



## Výročná správa spoločnosti za rok 2017

### Obsah

1. Úvod.....	2
1.1 Identifikačné údaje.....	2
1.2 Vznik spoločnosti.....	2
1.3 Štatutárny orgán spoločnosti.....	3
1.4 Spoločníci .....	3
2. Organizačná štruktúra spoločnosti .....	3
3. Vybrané ekonomické ukazovatele a finančná situácia v podniku.....	3
3.1 Majetková bilancia.....	3
3.2 Zisky a straty.....	4
3.3 Pomerové ukazovatele .....	4
3.4 Cash flow spoločnosti .....	5
4. Významní dodávatelia a odberatelia .....	6
4.1 Významní odberatelia .....	6
4.2 Významní dodávatelia.....	7
5. Štruktúra pasív, majetku, aktív a výnosov .....	7
5.1 Štruktúra pasív v grafickom vyjadrení.....	7
5.2 Štruktúra majetku v grafickom vyjadrení .....	8
5.3 Štruktúra aktív v grafickom vyjadrení .....	9
5.4 Štruktúra výnosov .....	9
5.5 Stav pohľadávok .....	10
6. Zamestnanosť.....	11
7. Návrh na rozdelenie zisku.....	11
8. Genéza a predpoklad budúceho vývoja činnosti spoločnosti.....	11
9. Účtovná závierka .....	12
10. Správa audítora o overení účtovnej závierky .....	12
Záver .....	12

## 1. Úvod

### 1.1 Identifikačné údaje

obchodné meno	DELTA ONLINE spol. s r.o.
sídlo spoločnosti	Žižkova 30, 040 01 Košice
IČO:	36474711
Deň vzniku:	21.08.2001
právna forma	Spoločnosť s ručením obmedzeným
predmet činnosti:	Poskytovanie dátových služieb prostredníctvom verejnej telekomunikačnej siete Automatizované spracovanie dát Dodávky poradenské služby v oblasti programov na spracovanie dát Montáž, údržba a oprava telekomunikačných zariadení Maloobchod v rozsahu voľnej živnosti Veľkoobchod v rozsahu voľnej živnosti Poradenské služby v oblasti elektronických zariadení na spracovanie dát Poskytovanie softwaru Prenájom kancelárskych strojov a zariadení vrátane elektronických zariadení na spracovanie údajov Výroba, inštalácia, opravy elektrických strojov a prístrojov Sprostredkovanie obchodu a služieb v rozsahu voľnej živnosti Poskytovanie technickej služby, to znamená vývoj, výroba, predaj, projektovanie, montáž, údržba, revízia a oprava zabezpečovacích alebo poplachových systémov a zariadení umožňujúcich sledovanie pohybu a konania osoby v chránenom objekte, na chránenom mieste alebo v ich okolí

### 1.2 Vznik spoločnosti

Spoločnosť bola založená spoločenskou zmluvou zo dňa 12.3.2001 v znení jej dodatku č. 1 zo dňa 4.7.2001 podľa ust. § 105 a nasl. zák. č. 513/91 Zb. v znení neskorších zmien a doplnkov.

### 1.3 Štatutárny orgán spoločnosti

Štatutárnym orgánom spoločnosti je konateľ

Spoločnosť má dvoch konateľov:

Ing. Spyros Frementitis, Hraničná 49, 040 17 Košice – Barca

Ing. Roman Janták, Pod hrabinou 112, 040 16 Košice

### 1.4 Spoločníci

Ing. Spyros Frementitis, Hraničná 49, 040 17 Košice – Barca

Ing. Roman Janták, Pod hrabinou 112, 040 16 Košice

Výška vkladu každého spoločníka:

Ing. Roman Janták - vklad: 3 984 EUR, splatené: 3 984 EUR

Ing. Spyros Frementitis - vklad: 3 984 EUR, splatené: 3 984 EUR

## 2. Organizačná štruktúra spoločnosti

Vedenie spoločnosti - konatelia



Obchodný úsek	Prevádzkový úsek	Ekonomický úsek	Inžiniering
Obchodný manažér	Sieťový administrátor Servisná činnosť Technici Údržba prevádzky	Administratíva Mzdová účtáreň Prevádzková účtáreň	Projekty Inžinierska činnosť Geodetická činnosť

## 3. Vybrané ekonomické ukazovatele a finančná situácia v podniku

### 3.1 Majetková bilancia

Hmotný majetok

2283763,49



Finančné investície	2310049,41
Fixný majetok	4593812,90
Pohľadávky	615749,47
Hotovosť	530715,18
Obežné prostriedky	1146464,65
Ostatné aktíva	121429,73
<b>Aktíva celkom</b>	<b>5861707,28</b>
Krátkodobé záväzky	2550640,27
Dlhodobé záväzky	629651,48
Záväzky celkom	3180291,75
Imanie, akciový kapitál	761356,34
Rezervy tvorené zo zisku	0,00
Vlastný kapitál celkom	761356,34
Ostatné pasíva	638,65
<b>Pasíva celkom</b>	<b>3942286,74</b>

### 3.2 Zisky a straty

Tržby	3365836,98
Náklady	2901874,89
Zisk pred zdanením	463962,09
Daň z príjmu	99536,34
Zisk po zdanení	364425,75
<b>Nerozdelený zisk</b>	<b>364425,75</b>

### 3.3 Pomerové ukazovatele

Bežná likvidita	0,45
Krátkodobá likvidita	0,45



Dlhodobá zadlženosť	11 %
Podiel aktív na vlastnom kapitále	7,70
Miera krytia úrokov	44,72
Rentabilita tržieb	14 %
Rentabilita aktív	8 %
Rentabilita vlastného kapitálu	48 %
Priemerná denná tržba	9221,47
Obrat aktív ( dní)	635,66
Obrat obežných prostriedkov ( dní )	124,33
Priemerný počet dní inkasa	66,77

### 3.4 Cash flow spoločnosti

Stav peňažných prostriedkov na začiatku účtovného obdobia	94011,68
Čistý peňažný tok z bežnej a mimoriadnej činnosti	590701,49
Účtovný hospodársky výsledok za účtovnú jednotku ako celok (+/-)	364425,75
Úpravy o nepeňažné operácie	-21145,36
Odpisy stálych aktív	92257,04
Zmena zostatkov časového rozlíšenia nákladov, výnosov a dohadných účtov (+/-)	-113302,40
Zisk ( strata) z predaja stálych aktív (-/+)	-100,00
<b>Zúčtovanie oceňovacích rozdielov z kapitálových účastín</b>	
Úpravy obežných aktív	247421,10
Zmena stavu pohľadávok (-/+)	549239,42
Zmena stavu krátkodobých záväzkov (+/-)	-300329,52
Zmena stavu zásob (+/-)	-1488,80
Investičná činnosť	-121916,00
Obstaranie stálych aktív	-122016,00
Obstaranie hmotného investičného majetku (-)	-71000,00
Obstaranie finančných investícií (-)	-51016,00

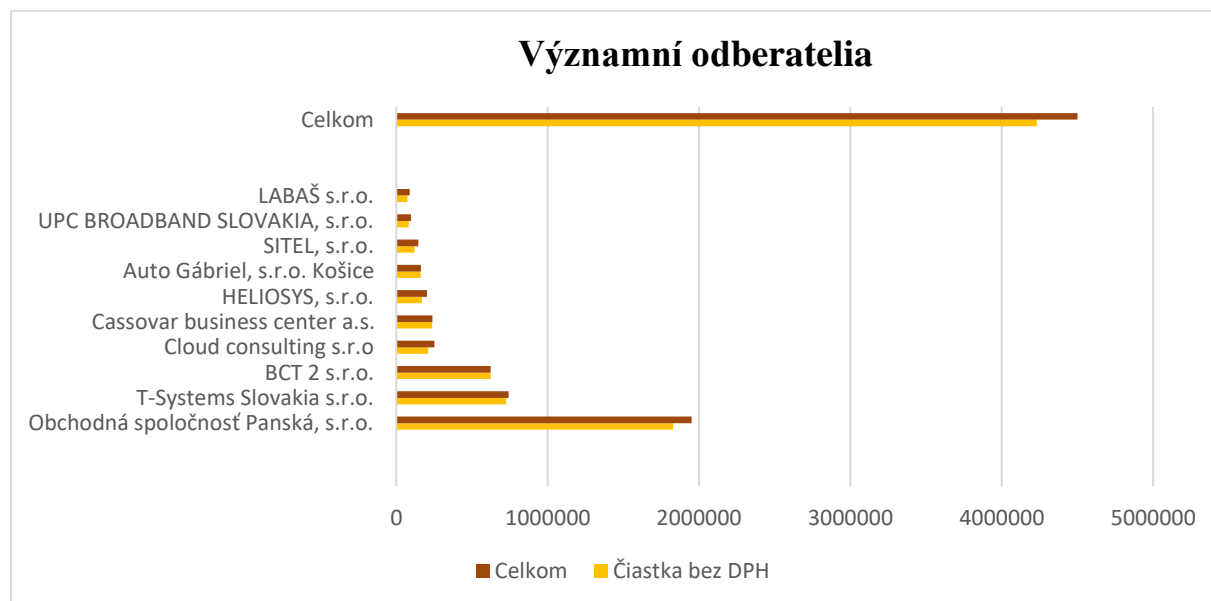


Výnosy z predaja aktív	100,00
Výnosy z predaja hmotného a nehmotného investičného majetku (+)	100,00
Finančná činnosť	317726,79
Zmena stavu dlhodobých záväzkov	319760,28
Zvýšenie dlhodobých úverov (+)	328915,00
Zvýšenie ostatných dlhodobých záväzkov (+)	-9154,72
Zvýšenie a zníženie vlastného imania z vybraných operácií	-2033,49
Nárok na dividendy a podiely na zisku (-)	-2033,49
Stav peňažných prostriedkov na konci účtovného obdobia	1244949,71

## 4. Významní dodávateľia a odberatelia

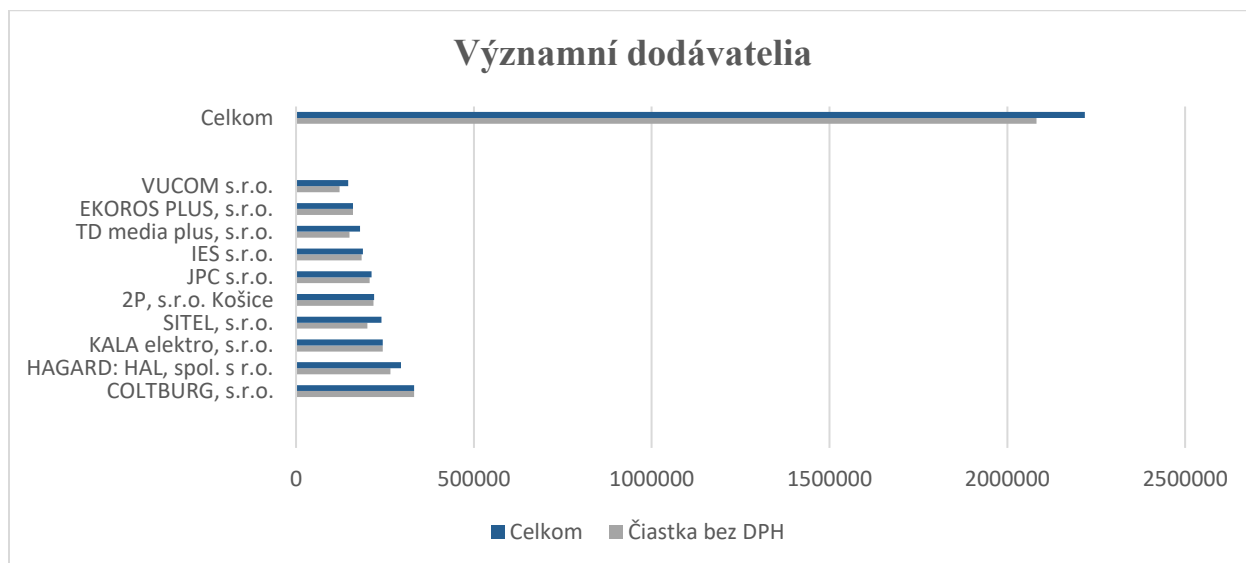
### 4.1 Významní odberatelia

Medzi najvýznamnejších odberateľov v roku 2017 patrili spoločnosti Obchodná spoločnosť Panská, s.r.o., T-Systems Slovakia s.r.o. a BCT 2, s ktorými mala spoločnosť uzatvorené zmluvy na elektromontážne práce, stavebné práce, vďaka ktorým spoločnosť zvýšila obrat oproti minulým rokom.



## 4.2 Významní dodávateľa

Z desiatich najväčších dodávateľov môžeme spomenúť spoločnosti COLTBURG, s.r.o., HAGARD: HAL, spol. s r.o. alebo KALA elektro, s.r.o., či 2P, s.r.o. Košice ako významných dodávateľov prác a materiálu dodaných pre splnenie zmluvných dodávok.



## 5 Štruktúra pasív, majetku, aktív a výnosov

### 5.1 Štruktúra pasív v grafickom vyjadrení

Pasíva v roku 2017 v členení vlastné imanie, krátkodobé záväzky, dlhodobé záväzky dosiahli výšku 4219914 EUR, čo je oproti roku 2016, kedy pasíva dosiahli celkom 4150297 EUR, mierny nárast. Pre porovnanie uvádzame graf, kde sú zobrazené údaje:

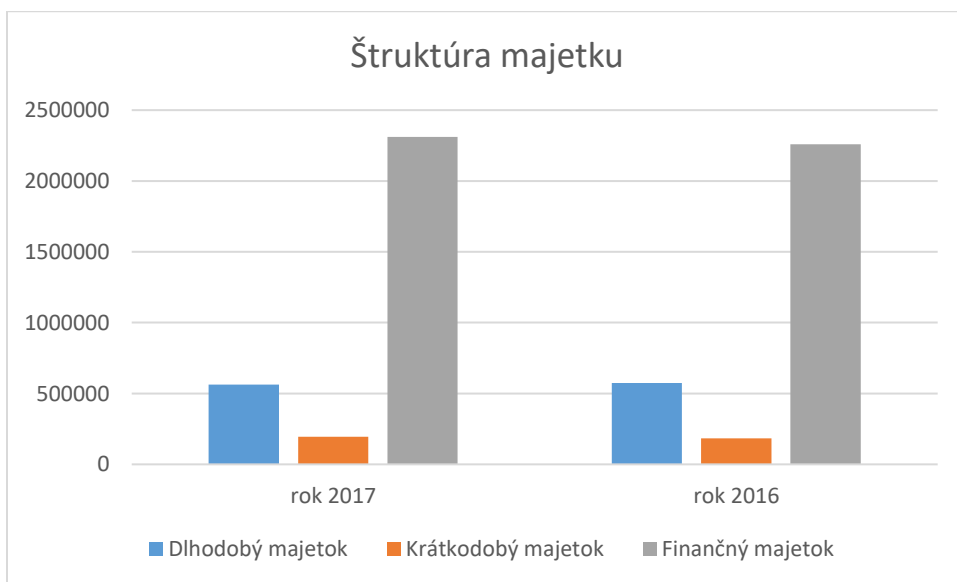
Štruktúra pasív	rok 2017	rok 2016
Vlastné imanie	1125782	763390
Krátkodobé záväzky	2759748	3107254
Dlhodobé záväzky	334384	279653



## 5.2 Štruktúra majetku v grafickom vyjadrení

Majetok spoločnosti môžeme rozčleniť na majetok dlhodobý, krátkodobý a finančný. Graf znázorňuje štruktúru majetku za rok 2017 a 2016

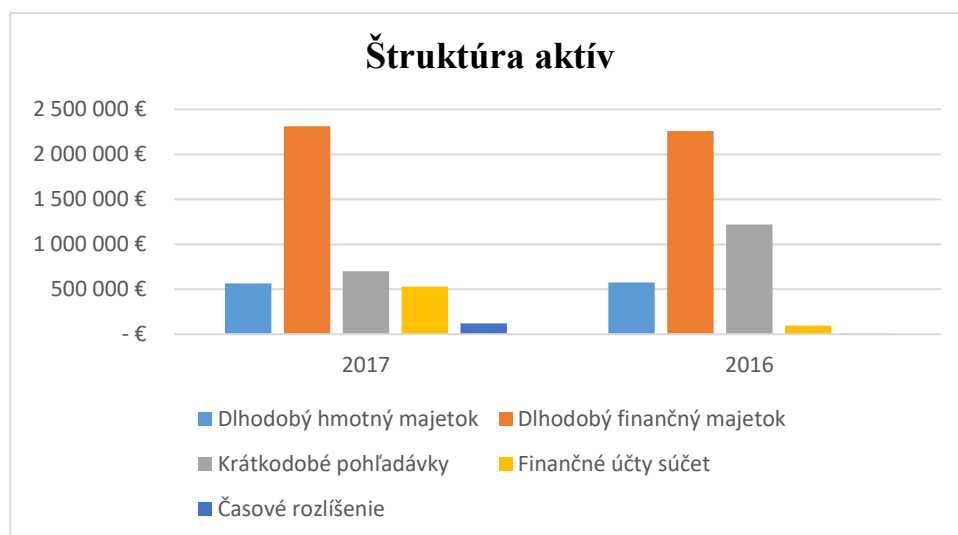
Štruktúra majetku	rok 2017	rok 2016
Dlhodobý majetok	563576	573833
Krátkodobý majetok	195143	183109
Finančný majetok	2310049	2259033



### 5.3 Štruktúra aktív v grafickom vyjadrení

Aktíva sú celkový majetok spoločnosti bez ohľadu na spôsob obstarania, výšku úhrady. Patrí tu aj ešte nezaplatený majetok a pohľadávky

Štruktúra aktív	2017	2016
Dlhodobý hmotný majetok	563 576 €	573 833 €
Dlhodobý finančný majetok	2 310 049 €	2 259 033 €
Krátkodobé pohľadávky	700 778 €	1 218 983 €
Finančné účty súčet	530 715 €	94 012 €
Časové rozlíšenie	121 430 €	7 489 €



### 5.4 Štruktúra výnosov

Výnosy spoločnosti tvoria tržby z predaja tovaru, služieb. Zahŕňa sa tiež predaj majetku a materiálu a ostatné výnosy spoločnosti



## Štruktúra výnosov za rok 2017

Tržby z predaja tovaru	266 076 €
Tržby z predaja služieb	2 966 350 €
Tržby z predaja dlhodobého majetku a materiálu	100 €
Ostatné výnosy z hospodárskej činnosti	82 200 €
Výnosové úroky	51 109 €
Ostatné výnosy z finančnej činnosti	2 €

### Štruktúra výnosov za rok



## 5.5 Stav pohľadávok

Pohľadávky k 31.12.2017 v eurách sú členené na:

- pohľadávky do lehoty splatnosti, výška pohľadávok je 274728 EUR
- pohľadávky, ktorých lehota splatnosti prekročila 365 dní je 106682 EUR
- pohľadávky, ktoré sú v právnom vymáhaní je 0 EUR

## 6. Zamestnanosť

Spoločnosť v roku 2017 zamestnávala priemerne 14 zamestnancov. V priebehu roka nastúpilo do zamestnania 5 nových zamestnancov, pracovný pomer ukončili 3 zamestnanci.

Mzdové náklady a náklady na sociálne zabezpečenie boli vo výške 133853 EUR.

## 7. Návrh na rozdelenie zisku

Spoločnosť v roku 2017 dosiahla čistý zisk 364 425,75 EUR.

Valnému zhromaždeniu bol podaný návrh na rozdelenie zisku nasledovne:

Nakoľko rezervný fond bol vytvorený v zákonnej výške v predchádzajúcich rokoch, netvorí sa z dosiahnutého zisku v tomto roku. Celý dosiahnutý zisk bude zaúčtovaný na účet 428 – nerozdelený zisk minulých rokov analyticky podľa spoločníka a roku, ktorého sa zisk týka.

## 8. Genéza a predpoklad budúceho vývoja činnosti spoločnosti

Spoločnosť sa v roku 2017 zaoberala hlavne dodávkou hlasových a internetových služieb, prevádzkovali sme servis zariadení, prenájom dátových okruhov, predaj tovaru. V uvedenom roku sme mali uzatvorené zmluvy na elektromontážne práce, stavebné práce, odpredala sa časť vytvorenej optickej siete, čím sa obrat firmy oproti minulým rokom podstatne zvýšil. Prognóza na budúci rok pozostáva z dodaných internetových a hlasových služieb, elektroinštalačných prác. Nakoľko nemáme uzatvorené zmluvy o dielo, obrat spoločnosti bude nižší ako v tomto roku.

Nákladové položky boli tvorené hlavne dodávkou materiálu a prácou na zákazkách, nákupom tovaru na ďalší predaj, nákup internetových a hlasových služieb, prenájom miest pre zariadenia slúžiace na prenos signálu a nákup materiálu a služieb pre chod spoločnosti. V závislosti od obratov očakávame v budúcom roku hrubý zisk cca 250 000,00 EUR.

## 9. Účtovná závierka

Spoločnosť prikladá účtovnú závierku obsahujúcu Súvahu, Výkaz ziskov a strát a Poznámky v znení, ako bola schválená na riadnom valnom zhromaždení spoločnosti.

## 10. Správa audítora o overení účtovnej závierky

Spoločnosť dokladá do výročnej správy správu audítora o overení účtovnej závierky podľa osobitného zákona

## Záver

Spoločnosť podľa zákona o účtovníctve je povinná uložiť individuálnu výročnú správu v registri najneskôr do jedného roka od skončenia účtovného obdobia, za ktoré sa táto individuálna výročná správa vyhotovuje.

V Košiciach, dňa 27.11.2018