

**LVD S2, a.s.**

Zapísaná v obchodnom registri Okresného súdu Banská Bystrica, oddiel Sa, vložka č.407/S

**VÝROČNÁ SPRÁVA  
2017**

Vypracoval a predkladá:  
Ing. Sedlák Peter

## OBSAH

### **1. Identifikácia spoločnosti**

- 1.1. Základné údaje
  - 1.1.1. Obchodné meno a právna forma spoločnosti
  - 1.1.2. Identifikačné číslo
  - 1.1.3. Sídlo spoločnosti
  - 1.1.4. Dátum založenia a registrácie spoločnosti
  - 1.1.5. Základné imanie
  - 1.1.6. Štatutárny orgán spoločnosti

### **2. Podnikateľská činnosť spoločnosti**

- 2.1. Predmet podnikania spoločnosti
- 2.2. Správa o podnikateľskej činnosti spoločnosti v roku 2017
  - 2.2.1. Správa o podnikateľskej činnosti
  - 2.2.2. Prehľad vybraných ukazovateľov hospodárskej činnosti za rok 2017
  - 2.2.3. Návrh na vysporiadanie výsledku hospodárenia za rok 2017
- 2.3. Predpokladaný budúci vývoj spoločnosti
- 2.4. Udalosti osobitného významu po skončení účtovného obdobia

## 1. Identifikácia spoločnosti

### 1.1. Základné údaje

- 1.1.1. Obchodné meno a právna forma spoločnosti  
**LVD S2, a.s.**
- 1.1.2. Identifikačné číslo  
**31 737 714**
- 1.1.3. Sídlo spoločnosti  
**Poštová 56, 982 01 Tornaľa**
- 1.1.4. Dátum založenia a registrácie spoločnosti  
**03.12.1996**
- 1.1.5. Základné imanie  
**3 319 300,00 EUR**
- 1.1.6. Štatutárny orgán spoločnosti  
**Predstavenstvo**

## 2. Podnikateľská činnosť spoločnosti

### 2.1. Predmet podnikania spoločnosti

Prevažujúcim predmetom podnikania spoločnosti je výroba strojov a zariadení, kovoobrábanie a zámočníctvo, povrchová úprava kovov a nákup a predaj strojov a zariadení, hutného materiálu, kovov.

### 2.2. Správa o podnikateľskej činnosti spoločnosti v roku 2016

#### 2.2.1. Správa o podnikateľskej činnosti

Spoločnosť LVD S2, a.s., Tornaľa bola založená 19.07.1996 a do obchodného registra bola zapísaná 03.12.1996.

Spoločnosť hradí svoje záväzky v riadnych termínoch splatnosti. Voči orgánom štátnej správy, poisťovniam a zamestnancom nevykazuje žiadne záväzky po splatnosti.

Priemerný počet zamestnancov v roku 2017 bol na úrovni 24, čo v porovnaní s rokom 2016 znamená pokles o jedného zamestnanca.

#### 2.2.2. Prehľad ukazovateľov hospodárskej činnosti za rok 2017

V roku 2017 spoločnosť zaznamenala nárast tržieb na úroveň 460 tis. EUR. V roku 2016 boli tržby na úrovni 412 tis. EUR. Náklady za poskytnuté služby klesli v roku 2017 na úroveň 55 tis. EUR. V roku 2016 boli náklady za služby na úrovni 63 tis. EUR. Hospodársky výsledok pred zdanením dosiahol v roku 2017 hodnotu 65 tis. EUR. V porovnaní s rokom 2016, keď bol dosiahnutý výsledok vo výške 58 tis. EUR, bol zaznamenaný nárast o 7 tis. EUR, čo bolo spôsobené zmenou výrobného mixu sortimentu a efektivitou výroby.

Vybrané finančné pomerové ukazovatele:

<b>PASÍVA v EUR</b>	<b>2017</b>	<b>2016</b>	<b>2015</b>	<b>2014</b>	<b>2013</b>	<b>2012</b>	<b>2011</b>
Základné imanie	3 319 300	3 319 300	3 319 300	3 319 300	3 319 300	3 319 300	3 319 300
Kapitálové fondy	92	92	92	92	92	92	92
Fondy zo zisku	29 906	25 260	22 939	22 549	20 997	20 997	20 997
Výsledok hospodárenia minulých rokov	-793 221	-835 031	-855 923	-859 431	-873 396	-775 437	-563 517
Výsledok hospodárenia za účt.obdobie	50 987	46 456	23 213	3 898	15 516	-89 485	-152 650
Rezervy	26 605	25 831	25 023	18 034	28 941	39 397	54 592
Dlhodobé záväzky	31 755	39 110	49 046	56 426	57 457	53 304	36 224
Krátkodobé záväzky	83 427	62 390	80 615	118 055	97 628	885 678	2 699 575
Bankové úvery a výpomoci - krátkodobé	597 957	598 825	598 486	595 148	593 378	581 939	1 245 818
Bankové úvery a výpomoci - dlhodobé	-	-	-	-	-	-	-
Časové rozlíšenie	-	-	-	-	-	-	-
<b>SPOLU</b>	<b>3 346 808</b>	<b>3 282 233</b>	<b>3 262 791</b>	<b>3 274 071</b>	<b>3 259 913</b>	<b>4 035 785</b>	<b>6 660 431</b>

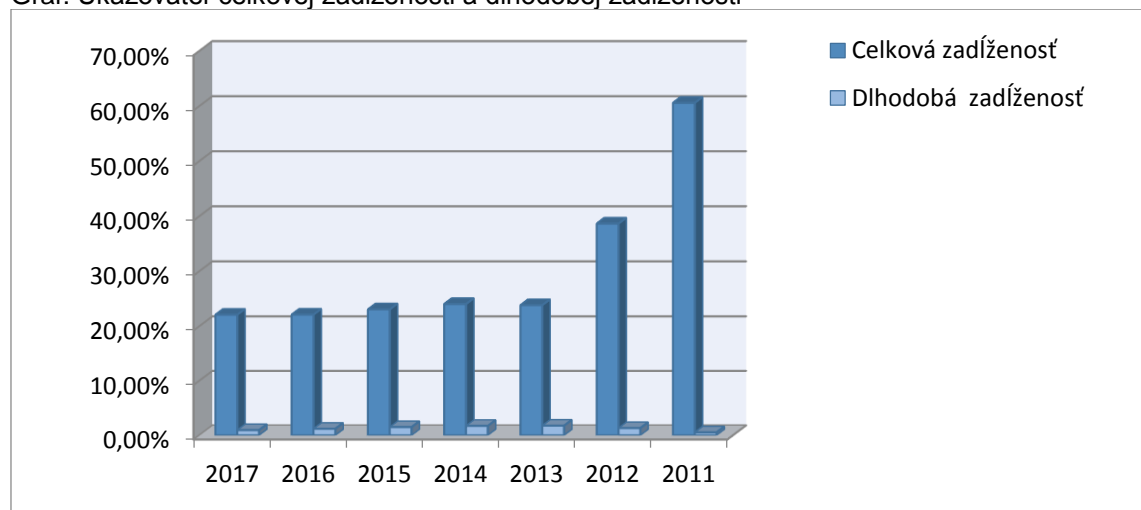
  

	<b>2017</b>	<b>2016</b>	<b>2015</b>	<b>2014</b>	<b>2013</b>	<b>2012</b>	<b>2011</b>
<b>Celková zadlženosť</b>	<b>22,10%</b>	<b>22,12%</b>	<b>23,08%</b>	<b>24,06%</b>	<b>23,85%</b>	<b>38,66%</b>	<b>60,60%</b>
<b>Dlhodobá zadlženosť</b>	<b>0,95%</b>	<b>1,19%</b>	<b>1,50%</b>	<b>1,72%</b>	<b>1,76%</b>	<b>1,32%</b>	<b>0,54%</b>

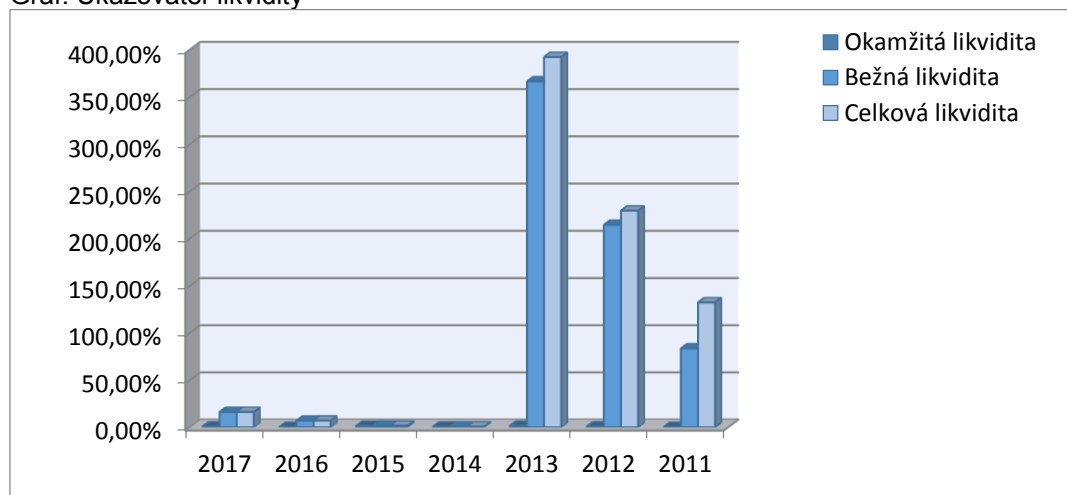
  

	<b>2017</b>	<b>2016</b>	<b>2015</b>	<b>2014</b>	<b>2013</b>	<b>2012</b>	<b>2011</b>
<b>Okamžitá likvidita</b>	<b>0,84%</b>	<b>0,31%</b>	<b>1,58%</b>	<b>0,74%</b>	<b>1,63%</b>	<b>0,87%</b>	<b>0,39%</b>
<b>Bežná likvidita</b>	<b>16,23%</b>	<b>7,06%</b>	<b>1,68%</b>	<b>0,77%</b>	<b>366,36%</b>	<b>214,57%</b>	<b>83,63%</b>
<b>Celková likvidita</b>	<b>16,23%</b>	<b>7,08%</b>	<b>1,69%</b>	<b>0,80%</b>	<b>392,21%</b>	<b>229,60%</b>	<b>132,48%</b>

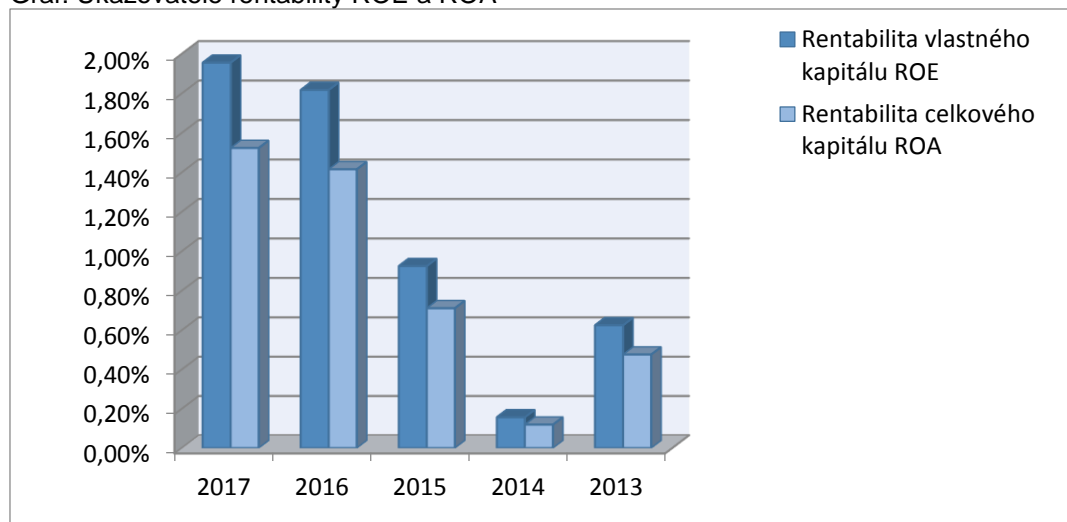
Graf: Ukazovateľ celkovej zadlženosti a dlhodobej zadlženosti



Graf: Ukazovateľ likvidity

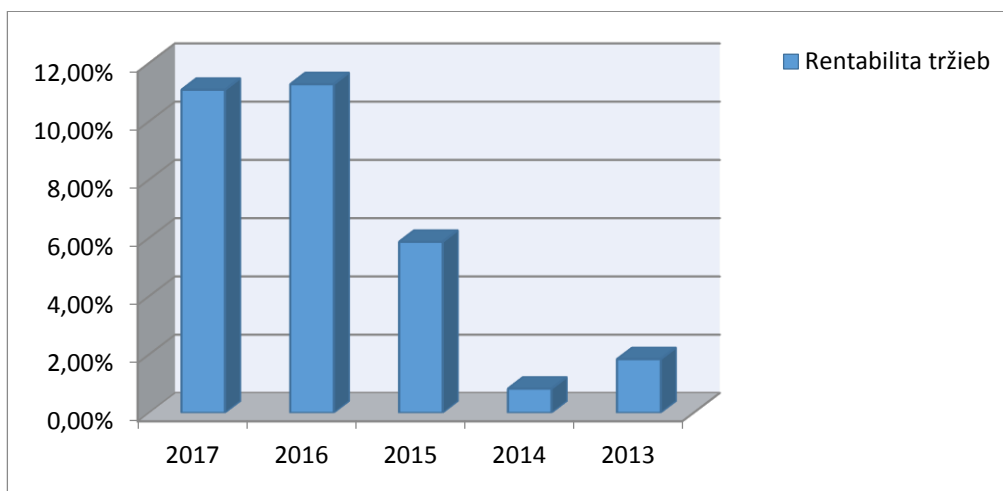


Graf: Ukazovatele rentability ROE a ROA

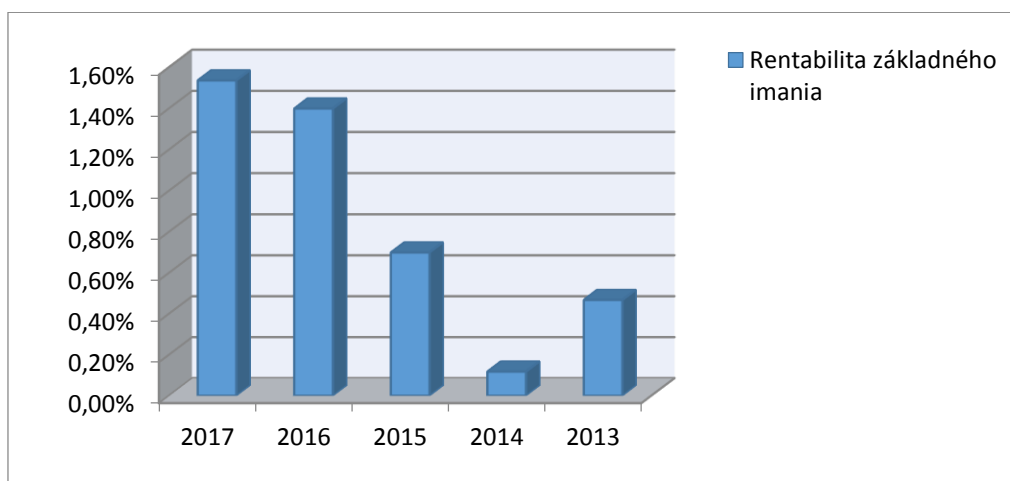


Výsledok hospodárenia(+ zisk, - strata)	50 987	46 456	23 213	3 898	15 516	-89 485	-152 650
	2017	2016	2015	2014	2013	2012	2011
Rentabilita tržieb	11,09%	11,28%	5,87%	0,83%	1,84%	-6,08%	-1,10%
	2017	2016	2015	2014	2013	2012	2011
Rentabilita základného imania	1,54%	1,40%	0,70%	0,12%	0,47%	-2,70%	-4,60%
	2017	2016	2015	2014	2013	2012	2011
Rentabilita vlastného kapitálu ROE	1,96%	1,82%	0,92%	0,16%	0,63%	-3,61%	-5,82%
Rentabilita celkového kapitálu ROA	1,52%	1,42%	0,71%	0,12%	0,48%	-2,22%	-2,29%

Graf: Rentabilita tržieb



Graf: Rentabilita základného imania



### 2.2.3. Návrh na vysporiadanie výsledku hospodárenia za rok 2017

Spoločnosť v roku 2017 zaznamenala pozitívny výsledok hospodárenia. Návrh na vysporiadanie bol prejednaný 15. Marca 2018 na riadnom valnom zhromaždení vlastníka. Výsledok hospodárenia za rok 2017 sa rozdelí vo výške 5 098,69 EUR na príspevok do zákonného rezervného fondu, a 45 888,18 EUR bude zaúčtované na zníženie straty minulých rokov.

### 2.3. Predpokladaný budúci vývoj činnosti

Spoločnosť má vytvorené predpoklady pre rozvoj svojej podnikateľskej činnosti.

### 2.4. Udalosti osobitného významu po skončení účtovného obdobia

Po skončení účtovného obdobia nenastali udalosti osobitného významu.