



EU AUDIT, s.r.o., Haburská 20, 040 11 Košice
OR: Okr .súd KE I. Odd. Sro, vložka č.14271/V ,IČO : 36 573 558
DIČ: 2021750742, IČ DPH: SK2021750742 , euaudit@euaudit.sk

DODATOK SPRÁVY NEZÁVISLÉHO AUDÍTORA

**Akcionárom, dozornej rade a predstavenstvu
spoločnosti LPH a.s.
k výročnej správe za rok 2017**

v zmysle § 27 odsek 6 zákona č. 423/2015 Z.z. o štatutárnom audite a o zmene a doplnení zákona č. 431/2002 Z. z. o účtovníctve v znení neskorších predpisov (ďalej len „zákon o štatutárnom audite“)

I. Overili sme účtovnú závierku spoločnosti LPH a.s. (ďalej „Spoločnosť“) k 31. decembru 2017, uvedenú na stranách 5-7 priloženej výročnej správy Spoločnosti, ku ktorej sme dňa 7. júna 2018 vydali správu nezávislého audítora z auditu účtovnej závierky v nasledujúcom znení:

Správa z auditu účtovnej závierky

Názor

Uskutočnili sme audit účtovnej závierky spoločnosti LPH a.s., (ďalej len Spoločnosť“), ktorá obsahuje súvahu k 31. decembru 2017, výkaz ziskov a strát za rok končiaci sa k uvedenému dátumu a poznámky, ktoré obsahujú súhrn významných účtovných zásad a účtovných metód.

Podľa nášho názoru, priložená účtovná závierka poskytuje pravdivý a verný obraz finančnej situácie Spoločnosti k 31. decembru 2017 a výsledku jej hospodárenia za rok končiaci sa k uvedenému dátumu podľa zákona č. 431/2002 Z. z. o účtovníctve v znení neskorších predpisov (ďalej len „zákon o účtovníctve“).

Základ pre názor

Audit sme vykonali podľa medzinárodných audítorských štandardov (International Standards on Auditing, ISA). Naša zodpovednosť podľa týchto štandardov je uvedená v odseku Zodpovednosť audítora za audit účtovnej závierky. Od Spoločnosti sme nezávislí podľa ustanovení zákona č. 423/2015 o štatutárnom audite a o zmene a doplnení zákona č. 431/2002 Z. z. o účtovníctve v znení neskorších predpisov (ďalej len „zákon o štatutárnom audite“) týkajúcich sa etiky, vrátane Etického kódexu audítora, relevantných pre náš audit účtovnej závierky a splnili sme aj ostatné požiadavky

týchto ustanovení týkajúcich sa etiky. Sme presvedčení, že audítorské dôkazy, ktoré sme získali, poskytujú dostatočný a vhodný základ pre náš názor.

Zodpovednosť štatutárneho orgánu za účtovnú závierku

Štatutárny orgán je zodpovedný za zostavenie tejto účtovnej závierky tak, aby poskytovala pravdivý a verný obraz podľa zákona o účtovníctve a za tie interné kontroly, ktoré považuje za potrebné na zostavenie účtovnej závierky, ktorá neobsahuje významné nesprávnosti, či už v dôsledku podvodu alebo chyby.

Pri zostavovaní účtovnej závierky je štatutárny orgán zodpovedný za zhodnotenie schopnosti Spoločnosti nepretržite pokračovať vo svojej činnosti, za opísanie skutočností týkajúcich sa nepretržitého pokračovania v činnosti, ak je to potrebné, a za použitie predpokladu nepretržitého pokračovania v činnosti v účtovníctve, ibaže by mal v úmysle Spoločnosť zlikvidovať alebo ukončiť jej činnosť, alebo by nemal inú realistickú možnosť než tak urobiť.

Zodpovednosť audítora¹ za audit účtovnej závierky

Našou zodpovednosťou je získať primerané uistenie, či účtovná závierka ako celok neobsahuje významné nesprávnosti, či už v dôsledku podvodu alebo chyby, a vydať správu audítora, vrátane názoru. Primerané uistenie je uistenie vysokého stupňa, ale nie je zárukou toho, že audit vykonaný podľa medzinárodných audítorských štandardov vždy odhalí významné nesprávnosti, ak také existujú. Nesprávnosti môžu vzniknúť v dôsledku podvodu alebo chyby a za významné sa považujú vtedy, ak by sa dalo odôvodnene očakávať, že jednotlivo alebo v súhrne by mohli ovplyvniť ekonomické rozhodnutia používateľov, uskutočnené na základe tejto účtovnej závierky.

V rámci auditu uskutočneného podľa medzinárodných audítorských štandardov, počas celého auditu uplatňujeme odborný úsudok a zachovávame profesionálny skepticizmus. Okrem toho:

- Identifikujeme a posudzujeme riziká významnej nesprávnosti účtovnej závierky, či už v dôsledku podvodu alebo chyby, navrhujeme a uskutočňujeme audítorské postupy reagujúce na tieto riziká a získavame audítorské dôkazy, ktoré sú dostatočné a vhodné na poskytnutie základu pre náš názor. Riziko neodhalenia významnej nesprávnosti v dôsledku podvodu je vyššie ako toto riziko v dôsledku chyby, pretože podvod môže zahŕňať tajnú dohodu, falšovanie, úmyselné vynechanie, nepravdivé vyhlásenie alebo obídanie internej kontroly.
- Oboznamujeme sa s internými kontrolami relevantnými pre audit, aby sme mohli navrhnúť audítorské postupy vhodné za daných okolností, ale nie za účelom vyjadrenia názoru na efektívnosť interných kontrol Spoločnosti.
- Hodnotíme vhodnosť použitých účtovných zásad a účtovných metód a primeranosť účtovných odhadov a uvedenie s nimi súvisiacich informácií, uskutočnené štatutárnym orgánom.
- Robíme záver o tom, či štatutárny orgán vhodne v účtovníctve používa predpoklad nepretržitého pokračovania v činnosti a na základe získaných audítorských dôkazov záver o tom, či existuje významná neistota v súvislosti s udalosťami alebo okolnosťami, ktoré by mohli významne spochybniť schopnosť Spoločnosti nepretržite pokračovať v činnosti. Ak dospejeme k záveru, že významná neistota existuje, sme povinní upozorniť v našej správe audítora na súvisiace informácie uvedené v účtovnej závierke alebo, ak sú tieto informácie nedostatočné, modifikovať náš názor. Naše závery vychádzajú z audítorských dôkazov získaných do dátumu vydania našej správy audítora. Budúce udalosti alebo okolnosti však môžu spôsobiť, že Spoločnosť prestane pokračovať v nepretržitej činnosti.
- Hodnotíme celkovú prezentáciu, štruktúru a obsah účtovnej závierky vrátane informácií v nej uvedených, ako aj to, či účtovná závierka zachytáva uskutočnené transakcie a udalosti spôsobom, ktorý vedie k ich vernému zobrazeniu.

Správa k ďalším požiadavkám zákonov a iných právnych predpisov Správa k informáciám, ktoré sa uvádzajú vo výročnej správe

Štatutárny orgán je zodpovedný za informácie uvedené vo výročnej správe, zostavenej podľa požiadaviek zákona o účtovníctve. Náš vyššie uvedený názor na účtovnú závierku sa nevzťahuje na iné informácie vo výročnej správe.

V súvislosti s auditom účtovnej závierky je našou zodpovednosťou oboznámenie sa s informáciami uvedenými vo výročnej správe a posúdenie, či tieto informácie nie sú vo významnom nesúlade s auditovanou účtovnou závierkou alebo našimi poznatkami, ktoré sme získali počas auditu účtovnej závierky, alebo sa inak zdajú byť významne nesprávne.

Výročnú správu sme ku dňu vydania správy audítora z auditu účtovnej závierky nemali k dispozícii.

Keď získame výročnú správu, posúdime, či výročná správa Spoločnosti obsahuje informácie, ktorých uvedenie vyžaduje zákon o účtovníctve, a na základe prác vykonaných počas auditu účtovnej závierky, vyjadríme názor, či:

- informácie uvedené vo výročnej správe zostavenej za rok 2017 sú v súlade s účtovnou závierkou za daný rok,
- výročná správa obsahuje informácie podľa zákona o účtovníctve.

Okrem toho uvedieme, či sme zistili významné nesprávnosti vo výročnej správe na základe našich poznatkov o účtovnej jednotke a situácii v nej, ktoré sme získali počas auditu účtovnej závierky.

Košice , 7. júna 2018

EU Audit, s.r.o.
EU AUDIT, s.r.o.
Haburská 20, 040 11 Košice
Licencia SKAU č. 272

Darina Kočišová
Zodpovedný audítor.
Ing. Darina Kočišová
Licencia SKAU č.794

II. Správa k ďalším požiadavkám zákonov a iných právnych predpisov

Správa k informáciám, ktoré sa uvádzajú vo výročnej správe – dodatok správy nezávislého audítora

Štatutárny orgán je zodpovedný za informácie uvedené vo výročnej správe, zostavenej podľa požiadaviek zákona o účtovníctve. Náš vyššie uvedený názor na účtovnú závierku sa nevzťahuje na iné informácie vo výročnej správe.

V súvislosti s auditom účtovnej závierky je našou zodpovednosťou oboznámenie sa s informáciami uvedenými vo výročnej správe a posúdenie, či tieto informácie nie sú vo významnom nesúlade s auditovanou účtovnou závierkou alebo našimi poznatkami, ktoré sme získali počas auditu účtovnej závierky, alebo sa inak zdajú byť významne nesprávne.

Posúdili sme, či výročná správa Spoločnosti obsahuje informácie, ktorých uvedenie vyžaduje zákon o účtovníctve.

Na základe prác vykonaných počas auditu účtovnej závierky, podľa nášho názoru:

- informácie uvedené vo výročnej správe zostavenej za rok 2017 sú v súlade s účtovnou závierkou za daný rok,
- výročná správa obsahuje informácie podľa zákona o účtovníctve.

Okrem toho, na základe našich poznatkov o účtovnej jednotke a situácii v nej, ktoré sme získali počas auditu účtovnej závierky, sme povinní uviesť, či sme zistili významné nesprávnosti vo výročnej správe, ktorú sme dostali po dátume vydania tejto správy audítora. V tejto súvislosti neexistujú zistenia, ktoré by sme mali uviesť.

Košice, 19. decembra 2018

EU Audit, s.r.o.
EU AUDIT, s.r.o
Haburská 20, 040 11 Košice
Licencia SKAU č. 272

Darina Kočišová
Zodpovedný audítor
Ing. Darina Kočišová
Licencia SKAU č. 794

Výročná správa

za rok 2017

LPH a. s.

- 1. Základné údaje o spoločnosti**
- 2. Predmet činnosti**
- 3. Vývoj vybraných ukazovateľov spoločnosti**
- 4. Štruktúra majetku a zdrojov jeho krytia**
- 5. Ekonomická a finančná výkonnosť**
- 6. Dôležité ukazovatele finančnej analýzy**
- 7. Návrh na rozdelenie zisku**
- 8. Ľudské zdroje**
- 9. Strategické zámery**
- 10. Vývoj, ostatné skutočnosti**
- 11. audítorská správa**
- 12. účtovná závierka**

13. december 2018

1. Základné údaje o spoločnosti

Obchodné meno: LPH a. s.
 Právna forma: akciová spoločnosť
 Sídlo: Pod dolami 838
 093 02 Vranov nad Topľou
 Slovenská republika

Dátum založenia: 14.5.1999
 Dátum vzniku: 14.5.1999
 IČO: 36 461 032
 IČ DPH: SK2020000873

Spoločnosť je zapísaná v Obchodnom registri Okresného súdu Prešov, oddiel Sa, vložka číslo 10142/P

2. Predmet činnosti

Hlavným predmetom činnosti spoločnosti LPH a. s. je výroba plastových výliskov, montáž zostáv a podzostáv.

3. Vývoj vybraných ukazovateľov spoločnosti (v tis. EUR)

ukazovateľ	2014	2015	2016	2017
tržby z predaja výrobkov a služieb	7 114	8 038	8 803	9 811
pridaná hodnota	1 977	2 564	2 993	3 680
zisk/strata pred zdanením	478	434	488	527
čistý zisk/strata	371	334	372	408
majetok spolu	9 411	10 907	9 747	10 148
vlastné imanie	1 766	1 886	2 258	2 666
základné imanie	681	681	681	681
bankové úvery a výpomoci	1 725	2 658	3 356	2 892
rentabilita tržieb za vl.výrobky a služby	5,21%	4,16%	4,23%	4,16%
rentabilita vlastného imania	21,01%	17,71%	16,47%	15,30%

4. Štruktúra majetku a zdrojov jeho krytia

K 31.12.2017 bol vykázaný stav netto majetku 10 147 655 EUR, čo predstavuje oproti stavu k 31.12.2016 nárast o 401 049 EUR, t.j. o 4,12%.

Neobežný majetok v netto vyjadrení dosiahol výšku 4 725 413 EUR, kým k 31.12.2016 spoločnosť vykázala neobežný majetok v hodnote 5 298 020 EUR, čo predstavuje pokles o 572 607 EUR.

Spoločnosť LPH a. s. v roku 2017 pokračovala v investičných zámeroch predchádzajúceho obdobia, obstarala nové výrobné zariadenia ako regulátor horúcich vtokov DC900, elektrický skrutkovač SCREWDRIVER, baliaci ovinovací stroj P9 s točnou a výrezom, mobilný terminál Unitech PA720, Android 5.1, svetelnú komoru Judge QC, elektrický skrutkovač SCREWDRIVER EBL25-RE, 2 ks vstrekovací lis ALLROUNDER 470C 1500-350, vstrekovacie lisy ALLROUNDER 470C 1600-675 a ALLROUNDER 370C 800-250, 3 ks mechanickej odoberacej ruky, zváračku Branson WSK, technické zhodnotenie pre DEMAG 650, vysokozdvížny vozík BZV GLP 35 YALE, temperačnú jednotku Blauwer HYDROWER TCU 7HP/H18M, sušiacu jednotku Plastic Systems DW80-MT, temperačnú jednotku TOOL-REMP TT-137N, prídavnú vstrekovaciu jednotku Babyplast. Spoločnosť tiež rozšírila vozový park obstaraním šiestich motorových vozidiel.

Výrobná hala LPH v Poprade - Matejovciach



Do oblasti technologických zariadení spoločnosť významne investovala najmä v období výstavby výrobného závodu v rokoch 2006 - 2008. Vo svojom technologickom vybavení má okrem základného strojového parku zn. DEMAG aj špičkový 3D merací prístroj Global Classic 7.10.7. a tiež valčekové gravitačné regály, ktoré umožňujú skladovanie podľa požadovaných štandardov skladového hospodárstva FIFO. K rozsiahlejšej investícii do nových výrobných zariadení došlo aj v roku 2012, kedy spoločnosť obstarala vstrekovacie lisy DEMAG ERGOTECH CONCEPT 350/810 a ZAFÍR VE 1500/430 Full. Pre skvalitnenie výrobného procesu obstarala pásový dopravník, prídavnú vstrekovaciu jednotku a dva bezsitové granulátory.

Na základe zmluvy o poskytnutí nenávratného finančného príspevku Agentúrou SIEA reg. KaHR-111SP-1201/0685/83 bol v r. 2015 realizovaný projekt „Rozšírenie výroby plastov s doplnením kovových výliskov“. Išlo o rozsiahlu investíciu do obstarania súboru technologických zariadení : vstrekovací lis plasty 1K Engel e-victory 740/160, vstrekovací lis plasty 1K Engel e-duo 3440/500pico, kompresorový chladič TAEvo 602 a kompresor, BOGE C 25-8, atmosferické chladenie Alfa Laval, typ VDDSE 1005, temperačné zariadenia do 140C - Piovani TP6 v počte 4 ks, separátory kovov PROTECTOR PRIMUS v počte 14 ks, automatizovaná linka pre centrálnu dopravu granulátov, pomalobežné mlyny RN 2030 v počte 4 ks, plechtvárnici stroj DIRINLER CDCS 2500 PS1.

Mimo projektu boli realizované investície do obstarania robota TECNO MATIC s príslušenstvom, výpočtovej techniky, vysokozdvížneho vozíka Atlet GL 15, oceľovej konštrukcie, plošiny pre násypníky granulátu so sušičkami a temperovacieho prístroja.

Zrealizoval sa tiež nákup dlhodobého nehmotného majetku - softvéru na komplexné riadenie výroby v zmysle zmluvy so SIEA KaHR-111SP-1201/0685/83 nad rámec oprávnených výdavkov projektu. Do softvéru sa významnejšie investovalo aj v roku 2017 z dôvodu potreby rozšírenia a úprav informačného systému. Aktivované náklady na vývoj v súvislosti so spustením sériovej výroby projektu KATRIN v spolupráci s firmou OSMOS priniesli pozitívne výsledky už v roku zaradenia, o významnom náraste tržieb môžeme hovoriť v roku 2016. V druhej polovici roka 2017 bola obchodná spolupráca s firmou OSMOS ukončená.



Špičkové pracovisko oddelenia kvality s 3 D meracím prístrojom

Obežný majetok spoločnosti vzrástol za rok 2017 o 967 524 EUR na výšku 5 410 123 EUR z hodnoty 4 442 599 EUR, predovšetkým v dôsledku nárastu krátkodobých a dlhodobých pohľadávok o 654 935 EUR a zásob o 309 247 EUR. V stave zásob výraznejšie zvýšenie zaznamenali hlavne zásoby tovaru o 103 292 EUR a materiálu o 219 143 EUR. Pri poskytnutých preddavkoch naopak došlo k poklesu o 23 362 EUR. Hodnota finančných účtov k 31.12.2017 predstavovala 5 854 EUR, teda došlo k nárastu oproti roku 2016 o 3 342 EUR.

Hodnota časového rozlíšenia dosiahla k 31.12.2017 výšku 12 119 EUR, nárast oproti minulému roku bol o 6 132 EUR.


Vlastné imanie k 31.12.2017 dosiahlo výšku 2 666 323 EUR, oproti stavu k 31.12.2016 sa vzrástlo o 18,07% t.j. o 408 068 EUR. Celkové záväzky spoločnosti vzrástli o 311 928 EUR, z hodnoty 6 248 121 EUR na 6 560 049 EUR, čo v relatívnom vyjadrení predstavuje mierny nárast o 4,99 %.

Hodnota dlhodobých záväzkov zaznamenala pokles z hodnoty 443 771 EUR k 31.12.2016 na hodnotu 334 899 EUR k 31.12.2017 postupným splácaním a ukončením viacerých leasingových zmlúv.

Hodnota krátkodobých záväzkov k 31.12.2017 stúpila na úroveň 3 223 566 EUR, z hodnoty 2 386 934 EUR a to najmä z dôvodu nárastu záväzkov z obchodného styku o 741 048 EUR, spôsobeného nárastom výkonnosti firmy a tiež predĺžením lehoty splatnosti záväzkov. Tento trend bol zaznamenaný aj u pohľadávok spoločnosti, ako je uvedené v časti obežného majetku.

Výška záväzkov v z titulu bankových úverov k 31.12.2017 dosiahla hodnotu 2 892 111 EUR, čo znamená pokles o 463 478 EUR. Zostatok investičného úveru v OTP Banke a. s., s konečnou splatnosťou do 25.04.2020, dosiahol k 31.12.2017 výšku 474 822 EUR a splátkový úver s konečnou splatnosťou do 20.12.2025 781 451 EUR. Zostatok prevádzkového úveru v OTP Banke a. s. predstavoval 1 635 838 EUR.

V kategórii časového rozlíšenia sú najvýznamnejšou položkou z celkovej výšky 921 283 EUR výnosy zo spätných leasingov vo výške 474 240 EUR a výnosy budúcich období, vzťahujúce sa k časovému rozlíšeniu získaného nenávratného finančného príspevku zo štrukturálnych fondov EÚ KaHR-111SP-1201/0685/83 k 31.12.2017 vo výške 446 823 EUR.



Ionizačná jednotka, ktorá odstráni znečistenie a prašnosť plastových dielcov

Prehľad hlavných ukazovateľov súvahy

hlavné údaje zo súvahy (v tis. EUR)	k 31.12.2014	k 31.12.2015	k 31.12.2016	k 31.12.2017
SPOLU MAJETOK	9 411	10 907	9 747	10 148
Neobežný majetok	4 530	5 974	5 298	4 726
dlhodobý nehmotný majetok	326	711	566	362
dlhodobý hmotný majetok	4 199	5 258	4 727	4 352
dlhodobý finančný majetok	5	5	5	12
Obežný majetok	4 876	4 926	4 443	5 410
zásoby	884	1 027	1 030	1 340
dlhodobé pohľadávky	105	89	90	202
krátkodobé pohľadávky	3 883	3 807	3 320	3 862
finančné účty	4	3	3	6
Časové rozlíšenie	5	7	6	12
SPOLU VLASTNÉ IMANIE A ZÁVAZKY	9 411	10 907	9 747	10 148
Vlastné imanie	1 766	1 887	2 258	2 667
základné imanie	681	681	681	681
kapitálové fondy	35	35	35	35
fondy zo zisku	67	104	136	136
výsledok hospodárenia minulých rokov	613	733	1 035	1 407
výsledok hospodárenia za účtovné obdobie	371	334	372	408
Závazky	6 535	7 428	6 249	6 560
rezervy	47	53	62	109
dlhodobé záväzky	795	588	444	335
krátkodobé záväzky	3 968	4 130	2 387	3 224
bankové úvery a výpomoci	1 725	2 657	3 356	2 892
dlhodobé bankové úvery	882	1 557	1 257	955
krátkodobé bankové úvery a výpomoci	843	1 100	2 099	1 937
Časové rozlíšenie	1 110	1 592	1 240	921

5. Ekonomická a finančná výkonnosť

Výsledkom hospodárenia za rok 2017 je zisk 527 047 EUR pred zdanením a predstavuje rozdiel medzi celkovými výnosmi 22 600 556 EUR a celkovými nákladmi 22 073 509 EUR. Zisk po zdanení dosiahol hodnotu 408 068 EUR

Na celkových výnosoch spoločnosti sa najväčšou mierou podieľali tržby z predaja vlastných výrobkov a služieb, ktoré dosiahli za rok 2017 výšku 9 810 881 EUR, čo predstavuje oproti roku 2016 nárast o 11,44%. Tržby z predaja tovaru poklesli oproti roku 2016 z hodnoty 2 971 831 EUR na 2 651 111 EUR, z dôvodu ukončenia obchodnej spolupráce so spoločnosťou Hella Slovakia s.r.o. Oproti roku 2016 tržby za tovar poklesli o 10,79%, pričom ale tento pokles nemal vplyv na tvorbu pridanej hodnoty a zisku firmy. Čistý obrat spoločnosti naopak vzrástol o 5,83 %.

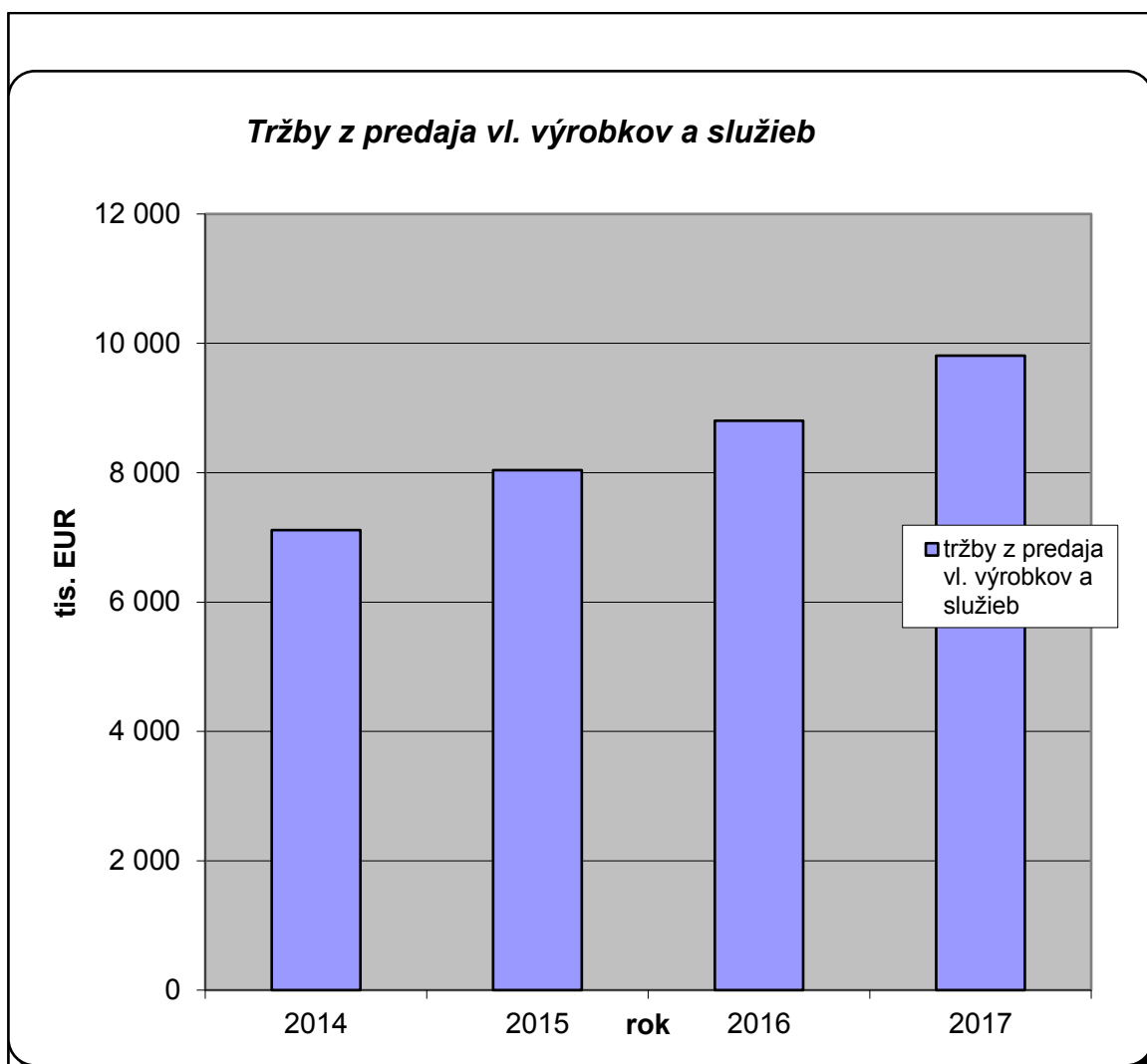
Tržby z predaja plastových výliskov a ostatného tovaru sa na celkových tržbách podieľajú vo výške 99,24 %, zvyšok 0,76 % predstavujú tržby za služby.

V roku 2017 spoločnosť začala dodávať okrem tuzemského trhu, ktorý zostal dominantný, aj pre krajiny EÚ a Rusko. Podiel na celkových tržbách - 94,38 % tvoril tuzemský trhový podiel a 5,62% zahraničný trhový podiel.

Hlavným zákazníkom spoločnosti bola v uplynulom roku spoločnosť Whirlpool Slovakia s.r.o., spolu s kooperujúcimi firmami a dcérskymi spoločnosťami. Dalším rozhodujúcim zákazníkom bola spoločnosť GGP Slovakia s.r.o., zároveň boli výrobné kapacity poskytované v kooperácii prostredníctvom LPH Vranov n/T, s.r.o. pre spoločnosť Hella Slovakia Signal-Lighting, s.r.o.. V roku 2017 spoločnosť zvýšila objem dodávok plastových výliskov pre spoločnosť PLASTIFLEX Slovakia spol. s r.o., naďalej pokračuje v spolupráci s firmou TATRAMAT - ohrievače vody s.r.o., JASPLASTIK-SK s.r.o. a úspešne rozbehla výrobu pre Immergas Europe s.r.o..

Pozitívnym faktorom vývoja roku 2017 je nárast pridanej hodnoty. Vytvorená pridaná hodnota vo výške 3 680 117 EUR oproti úrovni predchádzajúceho roka 2 992 542 EUR vzrástla o 22,98%.

Tržby z predaja dlhodobého majetku a materiálu dosiahli úroveň 747 167 EUR, čo oproti minulému roku znamená nárast o 297 742 EUR.



Celková výška nákladov za rok 2017 dosiahla 22 073 509 EUR. Ich najvýznamnejšiu položku tvoria materiálové a energetické náklady vo výške 5 224 361 EUR, osobné náklady v čiastke 2 361 922 EUR, náklady na služby 1 082 110 EUR, odpisy dlhodobého majetku vo výške 991 798 EUR, zostatková cena predaného dlhodobého majetku, materiálu vo výške 690 098 EUR a nákladové úroky v sume 124 071 EUR. Pri nákladoch na obstaranie predaného tovaru v súvislosti už spomínaným utlmením spolupráce so spoločnosťou Hella Slovakia Signal – Lighting s.r.o. došlo k poklesu nákladov o 341 247 EUR.

Významnú zmenu z týchto kategórií zaznamenala najmä položka materiálových a energetických nákladov, ktorá vzrástla z hodnoty 4 481 822 EUR v roku 2016 na 5 224 361 EUR, čo zodpovedá nárastu produkcie a tržieb za vlastné výrobky. K priaznivému poklesu došlo pri nákladoch na služby, ktoré oproti roku 2016 poklesli z hodnoty 1 279 866 EUR na 1 082 110 EUR.

Zvýšenie nákladov oproti roku 2016 nastalo v kategórii osobných nákladov z dôvodu nárastu výkonnosti firmy a s tým súvisiacim nárastom zamestnanosti. Prírastok zaznamenali tiež odpisy k dlhodobému majetku a náklady na úroky korešpondujúce so zvýšením úverovej angažovanosti vo väzbe na prevádzkové a investičné aktivity spoločnosti.

Dosiahnutý zisk po zdanení 408 068 EUR je výsledkom zisku z hospodárskej činnosti vo výške 658 736 EUR, straty z finančnej činnosti 131 689 EUR a dane z príjmov vo výške 118 979 EUR.

Daň z príjmov je v zložení dane z príjmov splatnej v sume 108 836 EUR a odloženej v sume 10 143 EUR.

Prehľad hlavných ukazovateľov výkazu ziskov a strát

hlavné údaje z VÝKAZU ZISKOV A STRÁT (v tis. EUR)	2014	2015	2016	2017
Tržby z predaja tovaru	4 880	5 785	2 972	2651
Náklady vynaložené na obstaranie predaného tovaru	4 828	5 654	2 838	2497
Obchodná marža	52	131	134	154
Výroba	7 225	8 114	8 620	9 832
tržby z predaja vlastných výrobkov a služieb	7 114	8 038	8 803	9811
zmena stavu vnútroorganizačných zásob	111	75	-183	10
aktivácia		1		11
Výrobná spotreba	5 300	5 681	5 762	6306
Pridaná hodnota	1 977	2 564	2 992	3 680
Osobné náklady	1 090	1 461	1 821	2362
Dane a poplatky	18	9	15	16
Iné výnosy z hospodárskej činnosti	439	688	812	10098
Iné náklady na hospodársku činnosť	355	438	454	9750
Odpisy dlhodobého nehmotného a dlhodobého hmotného majetku	388	773	910	991
Použitie a zrušenie rezerv a zúčtovanie opravných položiek				
Tvorba rezerv a opravných položiek				
Výsledok hospodárenia z hospodárskej činnosti	565	571	604	659
Výnosy z finančnej činnosti	4	21	14	19
Náklady na finančnú činnosť	99	157	130	151
Výsledok hospodárenia z finančnej činnosti	-95	-136	-116	-132
Daň z príjmov z bežnej činnosti	50	101	116	119
Výsledok hospodárenia z bežnej činnosti	420	334	372	408
Mimoriadne výnosy				
Mimoriadne náklady				
Daň z príjmov z mimoriadnej činnosti				
Výsledok hospodárenia z mimoriadnej činnosti	0	0	0	0
Výsledok hospodárenia za účtovné obdobie	420	334	372	408

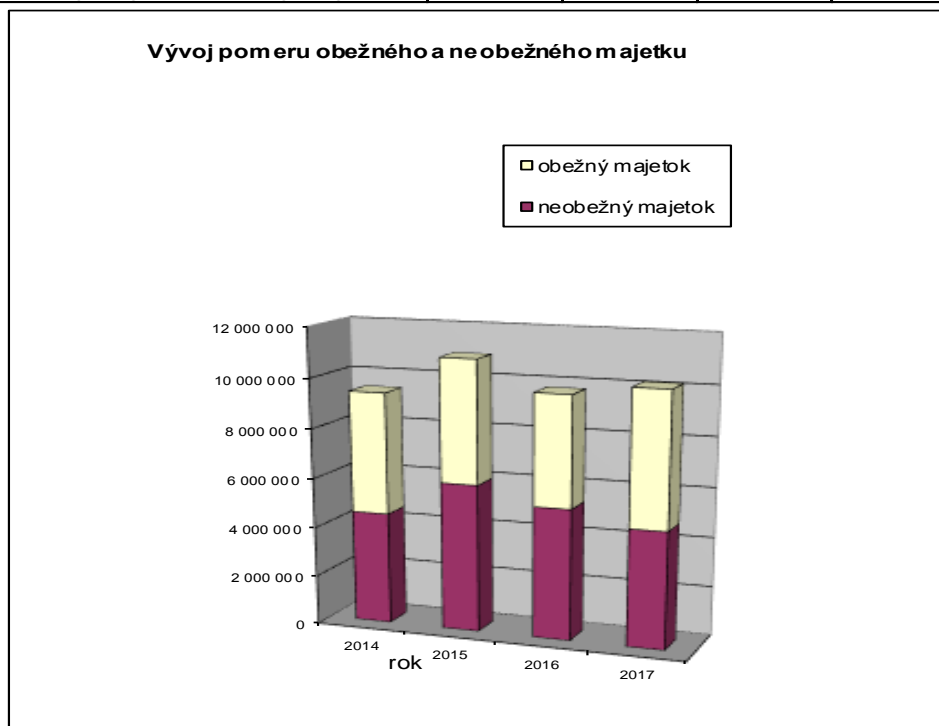
6. Hlavné ukazovatele finančnej analýzy

a./ Štruktúra majetku a kapitálu

Pre podniky zaoberajúce sa výrobou s krátkym výrobným cyklom je okrem iného charakteristický vysoký stav dlhodobého majetku (výrobné technológie, výrobné haly) a významná výška stavu obežného majetku (materiál, výrobky, pohľadávky z predaja výrobkov) a tiež krátkodobých záväzkov.

- Štruktúra majetku

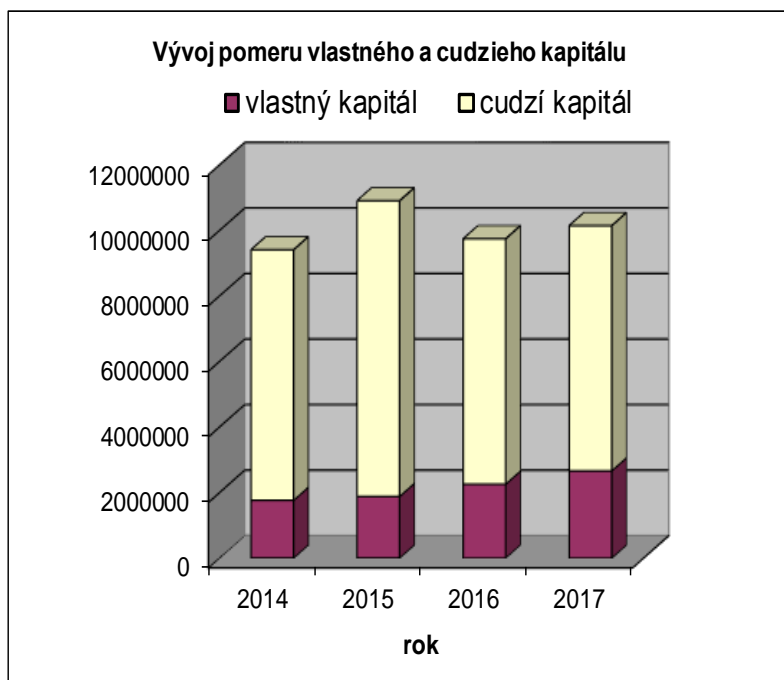
parameter / rok	2014	2015	2016	2017
neobežný majetok	4 530 398	5 974 183	5 298 020	4 725 413
obežný majetok	4 875 732	4 925 575	4 442 599	5 410 123
z toho - výrobky	480 564	556 040	372 827	383 001
- materiál	291 384	410 725	562 890	782 033
- krátkodobé pohľadávky	3 882 528	3 807 043	3 319 571	3 862 365
neobežný majetok/celkový majetok	0,482	0,548	0,544	0,466
obežný majetok/celkový majetok	0,518	0,452	0,456	0,534



Podiel neobežného majetku rástol do roku 2008 v dôsledku kombinácie nárastu neobežného majetku (obstaranie nehnuteľností a strojov) a poklesu obežného majetku (hlavne pohľadávok). V roku 2009 sa stav stabilizoval a odvtedy pokles jeho ocenenia nastáva štandardnou amortizáciou pri súbežnej snahe pozitívne zvyšovať stav obežného majetku. V roku 2017 došlo k medziročnému nárastu obežného majetku o 967 524 EUR a poklesu neobežného majetku o 572 607 EUR.

- Štruktúra kapitálu

parameter / rok	2014	2015	2016	2017
vlastný kapitál	1 766 348	1 886 332	2 258 255	2 666 323
cudzí kapitál	7 644 867	9 020 296	7 488 351	7 481 332
z toho dlhodobý	1 676 538	2 145 312	1 700 044	1 290 020



Významný nárast vlastného kapitálu bol spôsobený hlavne zvýšením základného imania v roku 2008, od tohto času rastie vlastné imanie v závislosti od tvorby a použitia zisku. V roku 2017 došlo k jeho nárastu o 18,07%. V prípade cudzieho kapitálu došlo k poklesu iba minimálne (o 0,094%) v nadväznosti najmä na pokles dlhodobých záväzkov z titulu ich splácania.

b./Ukazovatele likvidity

Spôľahlivú výpoveď o finančnej situácii podniku možno získať analýzou jeho schopnosti hradiť svoje záväzky. Táto schopnosť je ovplyvnená mnohými skutočnosťami, no dve sú mimoriadne dôležité:

- štruktúra majetku a
- primeraný a pravidelný prítok peňažných prostriedkov.

Štruktúra majetku pôsobí na túto schopnosť v dôsledku toho, že jednotlivé majetkové súčasti sa vyznačujú rôznou likvidnosťou, ktorou sa rozumie schopnosť (rýchlosť) ich transformácie z danej podoby na peňažné prostriedky, ktorými možno záväzky vyrovať.

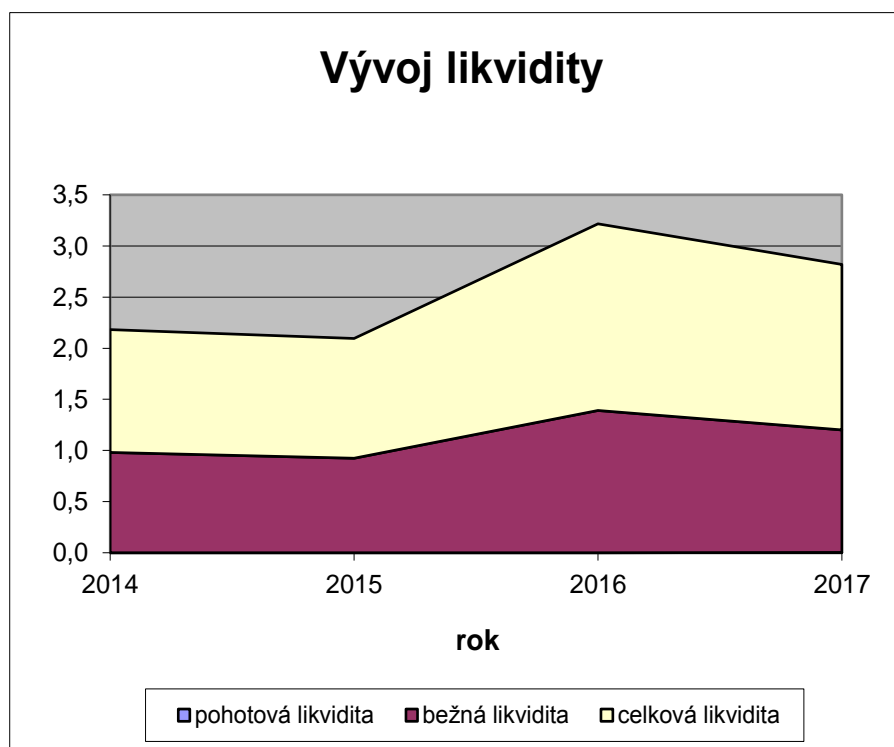
Najčastejšie používané ukazovatele úrovne likvidity:

Likvidita pohotová (1. stupňa) – výpoveď o vzťahu medzi najlikvidnejšou časťou majetku (peniaze, ceniny, krátkodobé cenné papiere – finančný majetok) a krátkodobými záväzkami. V rozvinutých trhových ekonomikách sa prijateľné hodnoty pohotovej likvidity pohybujú v rozmedzí hodnôt 0,2–0,6.

Likvidita bežná (2. stupňa) – čitateľ zlomku je rozšírený o krátkodobé pohľadávky, ktoré by však mali byť bonitné, teda rýchlo „inkasovateľné“. V trhových podmienkach sa odporúča hodnota 1,00 - 1,50.

Likvidita celková (3. stupňa) – čitateľ zlomku je doplnený aj o zásoby, ktoré by však nemali byť dubiózne. Hodnota ukazovateľa by nemala byť nižšia ako 1,5, optimum 2,00 – 2,50.

parameter / rok	2014	2015	2016	2017
finančný majetok	3 590	3 147	2 512	5 854
krátkodobé záväzky	3 968 356	4 129 860	2 386 934	3 223 566
krátkodobé pohľadávky	3 882 528	3 807 043	3 319 571	3 862 365
zásoby	884 307	1 026 742	1 030 475	1 339 722
pohotová likvidita	0,001	0,001	0,001	0,002
bežná likvidita	0,979	0,923	1,392	1,2
celková likvidita	1,202	1,171	1,823	1,616



c./ Ukazovatele aktivity

Ukazovatele aktivity umožňujú vyjadriť, kvantifikovať a teda i analyzovať, ako účinne podnik využíva svoj majetok. Primerané využitie je podmienkou konsolidovanej finančnej situácie.

K typickým ukazovateľom patria **doba obratu zásob**, **doba obratu (inkasa) pohľadávok**, **doba obratu aktív** (všetko v dňoch). Vypočítavajú sa ako pomer priemerného stavu majetkových položiek k tržbám.

parameter / rok	2014	2015	2016	2017
doba obratu celkového kapitálu	241	268	320	291
doba obratu vlastného kapitálu	48	48	64	72
doba obratu zásob	23	25	32	35
doba obratu pohľadávok	102	104	113	109

Uvedené hodnoty ukazovateľov vypovedajú o tom, koľko dní trvá jedna obrátka celkového kapitálu, vlastného kapitálu, zásob a pohľadávok. Doba obratu celkového kapitálu odráža nárast aktív, ktorý je rýchlejší ako rast tržieb. Stabilný trend mala doba obratu zásob s pozitívnym posunom do roku 2016, kedy sa mierne zvýšila. K slabému navýšeniu došlo aj v roku 2017. V roku 2014 došlo k miernemu zhoršeniu ukazovateľov aktivity na čom sa výraznejšie podieľali dohody o predĺžení lehoty splatností. V roku 2016 došlo k zhoršeniu ukazovateľov aktivity vplyvom poklesu tržieb tovaru v súvislosti s ukončením spolupráce s firmou Hella Slovakia s.r.o. Pozitívny vývoj v roku 2017 zaznamenal ukazovateľ aktivity doba obratu celkového kapitálu a doba obratu pohľadávok.

d./ Ukazovatele zadlženosti

Tieto ukazovatele monitorujú štruktúru finančných zdrojov podniku. Vyjadrujú rozsah použitia cudzích zdrojov (záväzkov) na financovanie potrieb podniku. Vysoký podiel vlastných zdrojov robí podnik stabilným, nezávislým, pri ich nízkom podiele je podnik labilný, výkyvy na trhu a zneistenie veriteľov môže mať vážne dôsledky.

Celková zadlženosť sa vyjadruje ako pomer cudzieho kapitálu k celkovému kapitálu.

Stupeň samofinancovania sa vyjadruje ako pomer vlastného kapitálu k celkovému kapitálu.

Finančná páka vypovedá o tom akú časť aktív tvorí vlastný kapitál, resp. koľkokrát je celkový kapitál väčší ako vlastný kapitál.

parameter / rok	2014	2015	2016	2017
vlastný kapitál	1 766 348	1 886 332	2 258 255	2 666 323
cudzí kapitál	7 644 867	9 020 296	7 488 351	7 481 332
celkový kapitál	9 411 215	10 906 628	9 746 606	10 147 655
celková zadlženosť	81,2%	82,7%	76,8%	73,7%
stupeň samofinancovania	18,8%	17,3%	23,2%	26,3%
finančná páka	5,328	5,782	4,316	3,806

V rozvinutých krajinách Európy sa považuje za krajnú, ešte prijateľnú hranicu nasadenia cudzieho kapitálu jeho 70-percentný podiel, inak povedané vlastné zdroje majú dosahovať aspoň 30%. Dosiagnuté ukazovatele túto hodnotu zatiaľ nedosahujú, aj keď došlo k výraznému posilneniu vlastného imania v roku 2008 zvýšením základného imania. V roku 2017 došlo oproti roku 2016 k zlepšeniu. Z dlhodobého pohľadu vývoja je situácia stabilná.

Zaužívaným ukazovateľom je tzv. **zlaté bilančné pravidlo**, podľa ktorého by mal byť pomer dlhodobých zdrojov a dlhodobého majetku (neobežného) čo najbližšie k 1. Ak výsledok je väčší ako 1, podnik je prekapitalizovaný, ak je menší ako 1, podnik je podkapitalizovaný. V roku 2017 došlo k miernemu zlepšeniu, no pri hodnote 0,837 ide stále o podkapitalizáciu.

parameter / rok	2014	2015	2016	2017
dlhodobé zdroje	3 442 886	4 031 644	3 958 299	3 956 343
dlhodobý majetok	4 530 398	5 974 183	5 298 020	4 725 413
zlaté bilančné pravidlo	0,760	0,675	0,747	0,837

e./ Ukazovatele rentability (výnosnosti)

Tieto ukazovatele vyjadrujú výnosnosť podnikového úsilia. Spoločné pre rôzne konštruované ukazovatele rentability je, že konfrontujú výsledok podnikovej činnosti so základom (menovateľom), ktorý najčastejšie vyjadruje objem vloženého kapitálu alebo objem podnikovej činnosti.

Intenzitu, s akou sa reprodukuje kapitál vložený do podniku vyjadruje ukazovateľ *ROI (Return on Investments)*. Vypovedá o zhodnotení kapitálu, ktorý bol v podniku viazaný. Vypočíta sa ako pomer súčtu čistého zisku a úrokov k celkovým aktívam, pričom čistý zisk je zhodnotením tej časti celkového kapitálu, ktorou je vlastný kapitál, zhodnotením cudzieho kapitálu je úrok.

Ukazovateľ *ROA (Return on Assets)* charakterizuje zhodnotenie celkových aktív, pričom od ukazovateľa ROI sa líši tým, že v čitateli je len čistý zisk.

Zhodnotenie vlastného kapitálu vyjadruje ukazovateľ *ROE (Return on Equity)*, ktorý vyjadruje pomer čistého zisku a vlastného kapitálu.

parameter / rok	2014	2015	2016	2017
čistý zisk	370 834	333 944	371 923	408 068
úrok	88 862	140 992	114 980	124 071
vlastný kapitál	1 766 348	1 886 332	2 258 255	2 666 323
celkové aktíva	9 411 215	10 906 628	9 746 606	10 147 655
ROI	0,049	0,044	0,050	0,052
ROA	0,039	0,031	0,038	0,040
ROE	0,210	0,177	0,165	0,153

Ukazovatele rentability za posledné roky vykazujú pozitívny trend. Vývoj v roku 2009 bol ovplyvnený dôsledkami hospodárskej krízy a roky 2010, 2011, 2012, 2013, s najvýraznejším nárastom v r. 2014 odzrkadľujú mierne pokrízové oživenie. V roku 2015 všetky ukazovatele zaznamenali mierny pokles oproti roku 2014. Snahu o pozitívnu zmenu zaznamenal rok 2016, v ktorom niektoré ukazovatele vykázali slabý nárast a ale i nevýrazný pokles oproti roku 2015. V podobnom trende sme pokračovali aj v roku 2017.

f./Prognózovanie finančnej situácie pomocou Altmanovej metodiky

Na prognózovanie finančnej situácie sa okrem iných používa aj Altmanova metodika, ktorá ako prvá vyčíslila viacrozmernú diskriminačnú analýzu. Altman analyzoval skupinu podnikov a zistil, že najlepšie vypovedajú o finančnej situácii a jej budúcom vývoji tieto ukazovatele:

	<i>parameter / rok</i>	2014	2015	2016	2017
x1	čistý prevádzkový kapitál / celkový kapitál	0,096	0,073	0,211	0,215
x2	nerozdelený zisk / celkový kapitál	0,065	0,067	0,106	0,139
x3	zisk pred zdanením+úroky / celkový kapitál	0,060	0,053	0,062	0,064
x4	trhová hodnota vlastného kapitálu / cudzí kapitál	0,231	0,209	0,302	0,356
x5	tržby / celkový kapitál	1,274	1,267	1,208	1,228
Z	$0,717x1 + 0,847x2 + 3,107x3 + 0,420x4 + 0,998x5$	1,679	1,626	1,766	1,846

Určil aj ich váhy zostavil diskriminačnú funkciu, osobitne pre podniky s akciami verejne obchodovateľnými na burze a osobitne pre podniky, ktoré neemitujú akcie verejne obchodovateľné na trhu. Pre naše potreby sme použili funkciu pre druhú skupinu v tvare:

$$Z = 0,717x1 + 0,847x2 + 3,107x3 + 0,420x4 + 0,998x5$$

Hranice pásiem, pre ktoré sa predikuje budúcnosť, určil Altman takto:

pre	$Z > 2,9$	- finančná situácia podniku je dobrá a dobré sú perspektívy
pre	$1,2 < Z < 2,9$	- zóna nevyhraných výsledkov
pre	$Z < 1,2$	- finančná situácia je zlá, hrozí bankrot

Dosiahnutá hodnota za rok 2017 $Z=1,846$ oproti predchádzajúcemu roku dosiahla nárast, ale stále ostáva v intervale zóny nevyhraných výsledkov.

7. Návrh na rozdelenie zisku

Predstavenstvo valného zhromaždenia rozhodlo o ponechaní vytvoreného zisku za účtovné obdobie roku 2017 vo výške 408 067,67 EUR v spoločnosti a jeho preúčtovaní na účet nerozdeleného zisku minulých rokov.

8. Ľudské zdroje

V septembri 2007 sa výrobná prevádzka spoločnosti presťahovala do novo vybudovanej Výrobnej haly v Poprade - Matejovciach, kde obsadila 50 pracovných pozícií pre zabezpečenie plynulého chodu výrobného, i všetkých podporných procesov. Stav kmeňových zamestnancov spoločnosti k 31.12.2017 bol 186 osôb, čo predstavuje oproti roku 2016 nárast o 13,42%. Od mája 2012 spoločnosť prestala využívať služby personálneho leasingu pri zabezpečovaní výroby, ktorú obsadila výlučne kmeňovými zamestnancami. V takto nastavenom smere personálnej politiky spoločnosť pokračuje. Do budúca plánuje spoločnosť výrobu aj naďalej zabezpečovať len kmeňovými zamestnancami, poprípade v čase sezónnej špičky aj dočasnými zamestnancami.

V rámci sociálnej politiky spoločnosti zamestnávateľ okrem povinných príspevkov poskytuje zamestnancom možnosť kultúrneho a športového vyžitia, darčekové poukážky.



Technologické vybavenie Výrobnej haly LPH v Poprade - Matejovciach

9. Strategické zámery

Nosným predmetom činnosti spoločnosti LPH a. s. sú naďalej výroby z termoplastov, vyrábané injekčným vstrekovaním. Spoločnosť v r. 2006 a následne v r. 2009 získala kontrakty na dodávky plastových dielcov pre taliansky **nadnárodný koncern GGP (Global Garden Product)**, ktorý sa rozhodol investovať na Slovensku a etablovať tu svoj nový výrobný závod v Poprade – Matejovciach. Cieľom GGP Slovakia je vyrábať v uvedenom závode motorové kosačky v počte do 1. mil. kusov ročne. Koncern GGP zastrešuje nasledovne značky záhradníckej techniky: Stiga, Mountfield, Alpina, Castelgarden.

Spolupráca medzi GGP a LPH a. s. bola podmienená lokalizáciou - LPH a. s. ako strategického dodávateľa v priestoroch priemyselného parku Poprad – Matejovce, kde spoločnosť v týchto intenciách aj vybudovala svoj výrobný závod, ktorý v decembri 2007 skolaudovala.

Od októbra 2007 spoločnosť dodáva svoju produkciu zákazníkom z novovybudovaných výrobných a skladových priestorov. V spoločnosti je kontrahovaná prevažná časť výroby plastových dielcov zákazníka a to hlavne veľké a stredné dielce z hľadiska úspory logistických nákladov. Pre ilustráciu sa jedná o dielce ako – podvozok, chytač trávy horný diel, chytač trávy spodný diel, lapač kameňov, puklice na kolesá a ďalšie.

V sezóne 2015/2016 spoločnosť úspešne pokračovala vo svojom raste. Rok 2017 zaznamenal mierny pokles produkcie, ale snahou spoločnosti je naďalej maximalizovať tržby plynúce z tohto kontraktu, čím zároveň získava významnú výrobnú náplň na preklenutie obdobia čiastočného sezónneho útlmu v letných mesiacoch.

V roku 2014 bol schválený projekt NFP KaHR-111SP-1201/0685/83 Rozšírenie výroby plastov s doplnením kovových výliskov, vďaka čomu došlo k rozsiahlej investícii do technologického vybavenia v roku 2015. V investovaní do technologického zariadenia pokračovala spoločnosť aj v rokoch 2016 a 2017. Spoločnosť v nasledujúcom období plánuje významnú investíciu do fixných aktív - výstavby výrobnéj a skladovej haly za účelom rozšírenia výrobných a skladových kapacít.

V roku 2017 bola podpísaná obchodná dohoda so spoločnosťou Whirlpool Slovakia spol. s r. o. ako aj s jej zahraničnými pobočkami v Taliansku, Francúzsku, Rusku a Poľsku. Úspešne sme začali spolupracovať aj so spoločnosťou Immergas Europe s. r. o. a Asoplast s.r.l..

Pokračovanie v práci na nadväzovaní nových obchodných vzťahov vyústi v roku 2018 do obchodnej spolupráce so spoločnosťou Klauke Slovakia s.r.o..



Prierez štandardnou štruktúrou produkcie spoločnosti

Sezónny útlm sa v roku 2017 darí spoločnosti výrazne vyplňať poskytovaním svojich výrobných kapacít pre spoločnosť **Whirlpool Slovakia, s.r.o.**, s rastúcim podielom na celkových tržbách. V závere roka 2016 došlo k dohode o ukončení obchodnej spolupráce na základe rámcovej zmluvy o dodávkach pre spoločnosť **Hella Signal Lighting Slovakia s.r.o.**, kde boli od roku 2009 dodávané plastové výlisky pre tohto zákazníka.

Ďalším významným míľnikom spoločnosti v roku 2012 bolo naštartovanie spolupráce pri výrobe dávkovačov a držiakov papiera pre zahraničnú spoločnosť, ktorú na Slovensku zastupuje spoločnosť **Osmos s.r.o.** poskytujúca inžinierske služby. Spolu so spoločnosťou Osmos s.r.o. sme boli vybraný ako jeden z dvoch dodávateľov v Európe, ktorí boli schválení pre dodávky plastových dielov.

V roku 2015 spoločnosť pre tohto zákazníka významne rozšírila výrobu zásobníkov na papier a mydlo pre čerpace stanice, reštaurácie, v čom aktívne pokračovala aj v roku 2016 narastajúcim obratom. V roku 2017 došlo k dohode o ukončení obchodnej spolupráce.

Začiatkom roka 2010 boli započaté dodávky pre taliansku spoločnosť **Elettromil s.r.o.**, sídliacu v Bánovciach nad Bebravou. Táto spoločnosť sa zaoberá výrobou transformátorov, dodávaných do celej Európy.

Týmito krokmi dochádza k napĺňaniu plánu - diverzifikovať štruktúru zákazníkov i priemyselných segmentov, a tým posilniť stabilitu odbytu produkcie do ďalších rokov.



Nové produkty vyrábané od r. 2010

Spoločnosť si tak chce upevniť pozíciu dynamicky reagujúcej a vyvíjajúcej sa spoločnosti, ktorá dokáže plnohodnotne uspokojiť nároky zákazníkov na domácom i zahraničnom trhu ponukou vysokokvalitných, technicky presných plastových dielcov a zostáv.

Preto boli do spoločnosti zakúpené technológie od špičkových výrobcov. Vstrekolisy boli zakúpené od nemeckého výrobcu vstrekolisy v rozmedzí uzatváracích síl od 120t - 1000 t. Každý stroj je vybavený aj periférnymi zariadeniami od dodávateľov z Francúzska (Spiroflux), Talianska (Dega), Švajčiarska (Geiger).



Jedna z najnovších investícií - vstrekovací lis HAITIAN s prísl., HT 5300/840 - 5000

Spoločnosť v roku 2014 začala realizovať rozšírenie svojho odberateľského trhu dodávkami pre ďalšieho tuzemského odberateľa spoločnosť TATRAMAT – ohrievače vody s.r.o., Poprad, pre ktorú sa na základe uzatvorených zmlúv lisujú plastové komponenty do ohrievačov vody. V roku 2016 spoločnosť rozbehla spoluprácu s ďalším novým zákazníkom – spoločnosťou Immergas Europe s.r.o. úspešnosť ktorej dokumentuje stúpajúci objem produkcie.

10. Vývoj, ostatné skutočnosti

Spoločnosť v roku 2017 neuskutočňovala vývojové úlohy.

Od zostavenia účtovnej závierky nenastali žiadne udalosti osobitného významu, ktoré by ovplyvnili prezentované údaje v účtovnej závierke.

Spoločnosť nemá zriadenú organizačnú zložku v zahraničí.

Spoločnosť neplní úlohu ovládajúcej osoby.

Spoločnosť nevykonáva výrobnú činnosť s negatívnym dopadom na životné prostredie.

.....

Ing. Dušan Mandulák, PhD.

predseda predstavenstva, v.r.