



**KONSOLIDOVANÁ VÝROČNÁ SPRÁVA
ZA ROK 2017**

LEDNICKÉ ROVNE, OKTÓBER 2018

Obsah

1. Profil skupiny RONA	3
2. Vybrané ekonomické ukazovatele	5
3. Štruktúra podnikov skupiny RONA	6
4. Správa vedenia spoločnosti o finančnej situácií	9
Finančné výkazy	12
Správa audítora	15
Všeobecné informácie	17
Aplikácia nových a revidovaných IFRS	19
Hlavné účtovné zásady	22
Významné účtovné odhady a zdroje neistoty pri odhadoch	30
Poznámky k účtovným výkazom	31
Riadenie finančného rizika	51
5. Charakteristika jednotlivých spoločností	56
6. Správa dozornej rady	60
7. Kontakt	61

1. PROFIL SKUPINY RONA

RONA a.s. predstavuje skupinu organizácií zabezpečujúcich komplexné činnosti spojené s vývojom, výrobou a predajom úžitkového skla a ďalších aktivít súvisiacich s hlavným predmetom činnosti. Nadväzuje na históriu a vývoj výroby úžitkového skla na Slovensku a je nerozlučne spojená s rozvojom sklárne v Lednických Rovniach, ktoré sú pokračovateľom viac ako storočnej tradície.



Skláreň bola založená v roku 1892 firmou *Schreiber und Neffen*, začínala s výrobou plochého skla na dvoch peciach.

V roku 1893 prešla na výrobu lisovaného skla, ktoré predávala pod značkou *Kaiserkristal*. Popri lisovanom skle sa vyrábalo ručne fúkané sklo pod značkou *RONA CRYSTAL*.

Skláreň ako prvá v Európe v roku 1896 zaviedla pantografy anglickej výroby.

V roku 1909 prešla skláreň do vlastníctva firmy Sklárske huty, ktorá vznikla z pôvodnej rodinnej spoločnosti Schreiberovcov. V tomto období prosperovala najmä výroba tienidiel a cylindrov, ktoré firma vyvážala do celého sveta.

V časoch 2. svetovej vojny sa preniesli účastiny na firmu *Stolzle Aktiengesellschaft* vo Viedni. Slovenský štát priniesol osamostatnenie fabriky v roku 1942 ako účastinnej spoločnosti pod názvom Slovenské sklené huty.

V roku 1946 bola skláreň znárodnená pod názvom Slovenské sklárne, n.p.. V povojnovom období až do súčasnosti prešla skláreň viacerými organizačnými zmenami (najznámejšia v tomto čase ako Spojené sklárne).

Od polovice 60-tych rokov sa podnik systematicky zameral na postupné zavedenie strojovej automatickej výroby skla s využitím moderného strojového zariadenia. V priebehu posledných desaťročí sa investície sústredili do modernizácie, ktorá umožnila dynamický rozvoj produkcie sklárne, a tým ju dostala do popredia svetových výrobcov skla.

Vo výrobkoch sa uplatňujú vysoké nároky na kvalitu a dizajn, ktorým dokáže firma vyhovieť, je držiteľom certifikátu na riadenie kvality podľa ISO 9001:2008 od anglickej firmy *Lloyd's Register Quality Assurance*.

Reprezentatívna účasť firmy na výstavách svetového významu, sieť obchodných zástupcov po celom svete, rozvinuté technické a logistické zázemie, vysoké nároky na estetickú úroveň a kvalitu, to sú základné atribúty, pre ktoré sú výrobky RONA oceňované na všetkých kontinentoch.

Stratégia rozvoja spoločností celej skupiny RONA je zameraná na upevnenie a rozšírenie pozícií v náročnom konkurenčnom prostredí na tuzemskom, ale najmä na zahraničnom trhu rozširovaním obchodnej siete, budovaním vlastných distribučných sietí a poskytovaním komplexného servisu služieb zákazníkom.

Hlavný predmet podnikania a.s. je zameraný na:

- výroba a spracovanie skla
- veľkoobchod a maloobchod so sklárskymi výrobkami a porcelánom
- prenájom nehnuteľností
- výroba tepla, rozvod tepla a rozvod elektrickej energie

a ďalšie ako:

- reklamné činnosti, sprostredkovanie obchodu
- overovanie výčapných sklárskych nádob na základe osobitného poverenia a pod.
- výroba strojov pre sklársku výrobu
- prevádzka múzeí a galérií
- prevádzkovanie zariadení slúžiacich na šport a oddychové a kultúrne činnosti

Etický kódex skupiny


Skupina RONA uznáva princípy etického správania v podnikaní. Akceptácia etického kódexu zamestnancov spoločnosti je základom úspešnej spolupráce podľa prijatých princípov a pravidiel. Vo svojej činnosti sa pridrižiava princípov otvorenosti, objektívnosti, zodpovednosti a transparentnosti. Etický kódex spoločnosti predstavuje súhrn základných hodnôt, ku ktorým sa skupina RONA hlási a na ktorých stavia. Rámcovo vymedzuje zásady správania sa pracovníka a zdôrazňuje potrebu ich dodržiavania. Kódex je záväzný pre všetkých pracovníkov, ktorí konajú v súlade s jeho ustanoveniami a podporujú ho.

Etický kódex popisuje hodnoty spoločnosti smerom k vonkajšiemu okoliu, ako aj smerom k vlastným pracovníkom. Hlavné hodnoty skupiny RONA vo vzťahu k zamestnancom sú založené na úcte k človeku, čestnej, svedomitej a efektívnej práci, etike komunikácie, lojalite k spoločnosti, ochrane dobrého mena a majetku spoločnosti a na etike riešenia sporov.

Dané skutočnosti umožňujú prosperitu spoločnosti a plnenie spoločného cieľa, ktorým je poctivé úspešné podnikanie.

Základné hodnoty spoločnosti

- čestný a korektný prístup k zákazníkom
- spokojnosť zákazníka s poskytnutou dodávkou a službou v komplexnosti, čase a kvalite
- tímová práca, vzájomné vzťahy bez akéhokoľvek zvýhodňovania, predsudkov a diskriminácie
- ochrana dobrého mena
- spokojnosť, odborný rast a neustále vzdelávanie zamestnancov
- dodržiavanie zákonov, noriem bezpečnosti a kvality, zlepšovanie firemných procesov



2. VYBRANÉ EKONOMICKÉ UKAZOVATELE SKUPINY RONA A.S.

Cieľom manažérskej konsolidácie, ktorá sa využíva na riadenie spoločnosti, je poskytovanie relevantných ekonomických ukazovateľov pre prehľadné sledovanie a rýchle vyhodnocovanie minulého a očakávaného vývoja hospodárenia skupiny.

V EUR

UKAZOVATEL	rok 2017	rok 2016
Celkové výnosy	65 440 246	67 351 655
Výnosy z predaja výrobkov, služieb a tovaru	64 727 680	66 273 852
Tržby na jedného pracovníka	44 763	45 675
Finančný zisk	-434 277	-633 461
Hospodársky výsledok pred zdanením	2 166 142	2 250 450
Hospodársky výsledok po zdanení	1 099 668	1 043 067
EBIT	2 416 339	2 540 620
EBITDA	6 847 825	7 076 431
Aktíva celkom	56 728 195	55 613 100
Vlastné imanie	20 267 515	20 564 015
Podiely minoritných akcionárov na VI	68 374	74 480

Priemerný prepočítaný stav pracovníkov	1 446	1 451
Priemerná mesačná mzda	1 096	1 084

UKAZOVATEL	2017	2016
Celková likvidita	0,655	0,723
Finančná samostatnosť	0,357	0,370
Celková zadlženosť	0,643	0,630

Podnikateľské imperatívy

Stratégia rozvoja RONA a.s. je zameraná na dlhodobé a komplexné pôsobenie v odbore, ktorý predstavuje súčasný predmet podnikania, ktorým je vývoj, výroba a predaj úžitkového skla, a na upevnenie a rozšírenie postavenia na zahraničných trhoch.

Poslanie RONA

„Prinášame ľuďom potešenie z krásnych a kvalitných výrobkov.“

Vízia RONA

„Stať sa modernou, trhovo orientovanou a efektívnou európskou sklárňou s pevnou pozíciou na svetovom trhu.“

3. ŠTRUKTÚRA PODNIKOV V SKUPINE RONA

3.1. Vedúca spoločnosť RONA a.s.

Obchodné meno spoločnosti: **RONA, a.s.**

Sídlo spoločnosti: **Schreiberova 365
020 61 Lednické Rovne**

IČO: **31642403**
DIČ: **2020442182**

Deň vzniku: **2.1.1996**

Základné imanie: **6 457 393,359754 EUR**

Počet, druh, podoba a menovitá hodnota akcií, obmedzenie prevoditeľnosti akcií na meno:
1 036 589 kmeňových akcií na doručiteľa, zaknihované, menovitá hodnota jednej akcie 4,447986 EUR
a 184 666 kusmi kmeňových akcií na doručiteľa v menovitej hodnote 1 akcie 10,– EUR.

Právna forma: **akciová spoločnosť**

Tieto skutočnosti sú uvedené vo výpise z Obchodného registra Okresného súdu Trenčín, oddiel: Sa, vložka č.299/R.

Základné imanie Spoločnosti je v zmysle Stanov Spoločnosti, § 4 vo výške 6.457.393,– EUR, je tvorené 1 036 589 kusmi kmeňových akcií na doručiteľa v menovitej hodnote 1 akcie 4,447986 EUR a 184 666 kusmi kmeňových akcií na doručiteľa v menovitej hodnote 1 akcie 10,– EUR. Všetky vydané akcie sú plne splatené. Počet hlasov akcionára sa určuje pomerom menovitej hodnoty jeho akcií k výške základného imania. 4 fyzické osoby vlastnia celkový podiel 82,97 % na základnom imaní (približne rovným dielom), ďalšia fyzická osoba má podiel 14,31 % na základnom imaní. Ostatné akcie sú vo vlastníctve drobných akcionárov. 4 442 ks akcií Spoločnosti je k 31.12.2017 vo vlastníctve spoločného podniku CRYSTALGRAF.

RONA a.s. má zriadenú **zahraničnú organizačnú zložku v Českej republike.**

Deň zápisu: 24. 5. 1996

Sídlo: Husova 753/45, 460 01 Liberec 5,

Predmet činnosti:

- kúpa tovaru za účelom jeho ďalšieho predaja
- sprostredkovateľská činnosť v oblasti obchodu

3.2 Podniky v skupine

Skupinu podnikov RONA tvoria výrobné, obchodné a podniky, ktoré zabezpečujú obslužné činnosti.

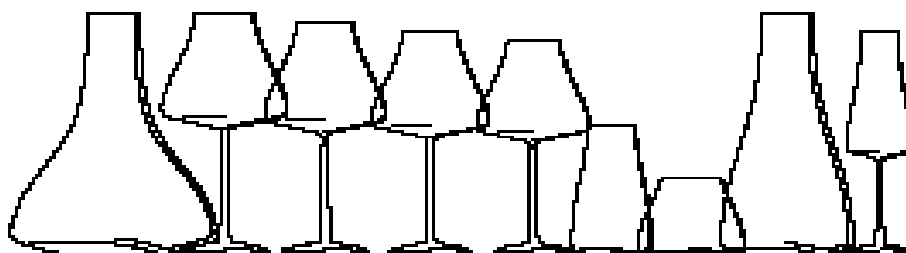
V týchto podnikoch má a.s. finančné investície:

RONA DEUTSCHLAND	spostredkovanie a predaj úžitkového skla
LEGIA a.s. Trenčín	veľkoobchod a poskytovanie software
LR COMFORT a.s. Lednické Rovne	prenájom nehnuteľností a upratovacie služby
ŠK LR CRYSTAL, s.r.o., Lednické Rovne	prenájom a správa športovísk a organizácia športových podujatí
RONA Trading CZ, a.s., Liberec	spostredkovateľská činnosť v oblasti obchodu a služieb
RONEX, Moskva	nákup a predaj tovaru
LR SALE s.r.o., Lednické Rovne	predaj úžitkového skla
CRYSTALGRAF a.s., Lednické Rovne	výroba a predaj obalového materiálu

Zmeny v Konsolidovanom celku počas roka 2017

V októbri 2017 došlo k ukončeniu likvidácie spoločnosti LR SALE, s.r.o, ktorá bola vymazaná z obchodného registra v mesiaci február 2018.

Názov a sídlo	Podiel na hlas. právach %	Vlastné imanie V EUR	Hodnota podielov v EUR	Metóda konsolidácie
RONA DEUSTSCHLAND GmbH.	100,00	188 237	98 993	Metóda úplnej konsolidácie
LÉGIA a.s. Trenčín	92,00	522 389	232 357	Metóda úplnej konsolidácie
LR COMFORT a.s.	100,00	575 517	958 952	Metóda úplnej konsolidácie
ŠK LR CRYSTAL, s.r.o.	99,62	132 917	0	Metóda úplnej konsolidácie
RONA Trading CZ a.s.	100,00	298 687	776 538	Metóda úplnej konsolidácie
RONEX Moskva	100,00	-202 674	2 906	Metóda úplnej konsolidácia
LR SALE s.r.o. Lednické Rovne	100,00	-2	0	Nezahrnutá do konsolidácie
Spolu dcérske podniky		1 515 071	2 069 746	
CRYSTALGRAF a.s.	50,00	499 951	165 970	Metóda vlastného imania
Spolu spoločné podniky		499 951	165 970	



Konsolidovaná účtovná závierka Skupiny RONA k 31.12.2017 bola podpísaná a schválená na vydanie 30.10.2018 a je uložená v sídle spoločnosti a v registri účtovných závierok.

Od 1. januára 2005 vyžaduje zmena slovenského Zákona o účtovníctve, aby Skupina zostavovala konsolidovanú účtovnú závierku v súlade s IFRS prijatými v rámci Európskej únie.

Táto konsolidovaná účtovná závierka bola zostavená v súlade s Medzinárodnými štandardmi pre finančné výkazníctvo a všetkými platnými IFRS prijatými v rámci Európskej únie. IFRS zahŕňajú štandardy a interpretácie schválené Radou pre medzinárodné účtovné štandardy („IASB“, „) a Výboru pre interpretáciu medzinárodného finančného výkazníctva („IFRIC“, „).

Konsolidovaná účtovná závierka zahŕňa účtovnú závierku Spoločnosti a dcérskych spoločností, ktoré Spoločnosť kontroluje. Bežným znakom kontroly je, že Skupina priamo alebo nepriamo vlastní nadpolovičný podiel hlasovacích práv a je schopná kontrolovať finančnú a prevádzkovú činnosť spoločnosti tak, aby z jej činnosti získala úžitky. Vlastné imanie a čistý zisk pripadajúci na podiely minoritných akcionárov sú vykázané samostatne v Konsolidovanej súvahe resp. v Konsolidovanom výkaze ziskov a strát.

Dcérske spoločnosti sú konsolidované metódou úplnej konsolidácie, spoločné podniky a pridružené podniky metódou vlastného imania. Súčasne v spoločnosti RONEX Moskva vlastní nepriamo 100 % cez LR COMFORT a.s.. Pre dcérsky podnik LR SALE s.r.o. bolo využité ustanovenie § 22 ods. 12 Zákona o účtovníctve - oslobodenie z dôvodu nevýznamnosti dcérskeho podniku.

4. SPRÁVA VEDENIA SPOLOČNOSTI O STAVE MAJETKU A FINANČNOM HOSPODÁRENÍ SKUPINY

AKTÍVA

(v EUR)

	Rok 2017	Rok 2016	Rozdiel v EUR	Rozdiel v %
Aktíva	56 728 195	55 613 100	1 115 095	2,01
Dlhodobé aktíva	35 240 055	33 962 437	1 277 618	3,76
Krátkodobé aktíva	21 488 140	21 650 663	-162 523	-0,75

Celkový majetok skupiny k 31. 12. 2017 predstavuje čiastku 56 728 195,- EUR. Je to o 1 115 084,- EUR viac ako k 31. 12. 2016.



Dlhodobé aktíva v hodnote 35 240 055,- EUR vzrástli oproti roku 2016 o 1 277 618,- EUR, čo je spôsobené hlavne nárastom hmotného majetku a to pozemky, budovy, stroje, zariadenia a finančný lízing a nehmotného majetku.

V oblasti dlhodobého majetku prírastok budov predstavuje montovaná hala BIZ, rekonštrukcia výrobného monobloku, rekonštrukcia skladu horľavín, prístavba hutnej haly na ALč. 4. Úbytok budov a stavieb predstavujú plynové rozvody pre pec č. 2. Prírastok strojov a zariadení predstavujú najmä zariadenia na kontrolu hotových výrobkov na AL č. 1,2,3, 4 a 7, zariadenia na

zobrazovanie chýb hotových výrobkov, chladiaca pec pre ručnú výrobu, odkladací manipulátor z chladiacej pece, zariadenia na laserové logo, skrutkový kompresor INGERSOLL, chladiaca pec s plynovým ohrevom, vzduchotechnika pre hruť ručnej výroby, mostová váha, frézovacie centrum, ČOV zaolej.vody linka 1,2,3,4,5,6,7, prístroje na meranie hrúbky skla, modernizácia fúkacieho stroja KL č. 1 a 2, modernizácia lisu KL č. 2, modernizácia automatickej linky č. 5, rekonštrukcia taviaceho agregátu č. 1..

Úbytok strojov a zariadení predstavuje najmä elektrická chladiaca pec, plnoautomatický brúsiaci stroj ASPA, spalínový kotol TA č. 6 a 7, kompresor CENTAC, turbokompresor CENTAC, generátor na výrobu kyslíka a nepotrebná výpočtová technika.. Prírastok dopravných prostriedkov predstavujú najmä vysokozdvížne vozíky a úbytok dopravných prostriedkov predstavujú vysokozdvížne trojstranné zakladače, osobný automobil ŠKODA OCTAVIA, vysokozdvížny vozík LINDE, ručný vysokozdvížny vozík a nízkozdvížny ručne vedený vozík.

Celý majetok je poistený proti všetkým rizikám v Allianz-Slovenská poisťovňa a.s.

V rámci dlhodobého nehmotného majetku sa Skupina sústredila najmä na obstaranie software na polarimeter a optimalizačná štúdia designu.

Krátkodobé aktíva poklesli o 162 523,- EUR hlavne z dôvodu poklesu zásob, daňových pohľadávok a peňazí a peňažných ekvivalentov. Tento pokles bol čiastočne eliminovaný nárastom obchodných pohľadávok a záloh a ostatných pohľadávok.

VLASTNÉ IMANIE A ZÁVAZKY

(v EUR)

	Rok 2017	Rok 2016	Rozdiel v EUR	Rozdiel v %
Vlastné imanie a záväzky	56 728 195	55 613 100	1 115 095	2,01
Vlastné imanie	20 267 515	20 564 015	-296 500	-1,44
Podiely minoritných akcionárov	68 374	74 480	-6 106	-8,20
Dlhodobé záväzky	3 651 478	5 116 303	-1 464 825	-28,63
Krátkodobé záväzky	32 809 202	29 932 782	2 876 420	9,61

Vlastné imanie má k 31.12.2017 hodnotu 20 267 515,- EUR, čo v medziročnom porovnaní predstavuje pokles o 296 500,- EUR.



Najväčší vplyv na pokles vlastného imania mal pokles nerozdeleného zisku minulých rokov o 346 995,- EUR a pokles podielov minoritných akcionárov o 6 106,- EUR. Tento pokles bol eliminovaný nárastom zisku účtovného obdobia o 56 601,- EUR. Dlhodobé záväzky oproti minulému obdobiu poklesli o 1 464 825,- EUR a to hlavne z dôvodu poklesu dlhodobých úverov o 1 760 723,- EUR, dlhodobých rezerv o 64 366,- EUR a ostatných záväzkov o 19 370,- EUR. Tento pokles bol eliminovaný nárastom odloženého daňového záväzku o 379 634,- EUR.

Krátkodobé záväzky majú k 31. 12. 2017 hodnotu 32 809 202,- EUR, čo predstavuje oproti minulému roku nárast o 2 876 420,- EUR. Významnou položkou v rámci zvýšenia krátkodobých záväzkov sú obchodné záväzky, ktoré vzrástli oproti minulému roku o 1 183 075,- EUR, krátkodobé úvery a krátkodobá časť dlhodobých úverov o 838 143,- EUR, ostatné záväzky o 670 570,- EUR a daňové záväzky o 192 559,- EUR. Tento nárast bol eliminovaný poklesom krátkodobých rezerv o 7 927,- EUR.

HOSPODÁRSKY VÝSLEDOK, VÝNOSY A NÁKLADY

(v EUR)

	Rok 2017	Rok 2016	Rozdiel v EUR	Rozdiel v %
Prevádzkové výnosy spolu	65 440 246	67 351 655	-1 911 409	-2,84
Prevádzkové náklady spolu	62 842 841	64 472 287	-1 629 446	-2,53
Finančný zisk/strata	-434 277	-633 461	199 184	31,44
Daň z príjmu	1 061 106	1 206 973	-145 567	-12,09
Podiely minoritných akcionárov	-5 368	-410	-4 958	- 1 209,27
Čistý zisk	1 099 668	1 043 067	56 601	5,43

Účtovanie a vykazovanie podľa zásad IFRS prináša rozdiely vo výsledkoch hospodárenia oproti slovenskému účtovaniu. Najväčší vplyv malo prehodnotenie majetku na reálnu hodnotu a s tým súvisiace zvýšené odpisy dlhodobého majetku, vykazovanie fondu finančnej rezervy, ktorého čerpanie sa účtuje do nákladov bežného roka.

Skupina RONA za rok 2017 dosiahla výnosy 65 440 246,- EUR, čo predstavuje pokles o 1 911 409,- EUR oproti roku 2016. Tento pokles sa prejavil v poklese tržieb o 1 546 172,- EUR a ostatných prevádzkových výnosov o 365 237,- EUR.

Prevádzkové náklady v roku 2017 boli vo výške 62 842 841,- EUR a predstavovali pokles oproti roku 2016 o 1 629 446,- EUR. Významnou položkou v rámci poklesu prevádzkových nákladov predstavujú ostatné prevádzkové náklady, ktoré poklesli o 2 239 902,- EUR, odpisy dlhodobého majetku o 104 325,- EUR a aktivovaná vlastná výroba poklesla o 485 178,- EUR. Tento pokles bol eliminovaný nárastom spotreby materiálu, ktorá vzrástla o 701 926,- EUR, osobné náklady vzrástli o 347 030,- EUR a zmena stavu zásob vzrástla o 151 003,- EUR.

Oproti minulému roku zaznamenala pokles finančná strata, ktorá v roku 2016 bola vo výške -633 461,-EUR a v roku 2017 dosiahla hodnotu -434 277,- EUR.

Vzhľadom k týmto skutočnostiam skupina dosiahla celkový zisk za rok 2017 vo výške 1 099 668,- EUR.

Finančné riadenie

Riadenie finančných rizík

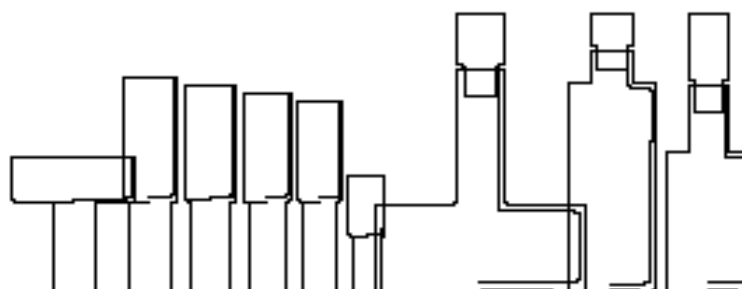
Spoločnosť RONA, a.s. patrí medzi firmy s významným podielom exportu. Takmer 98 % predaja smeruje mimo územie Slovenskej republiky. Menová štruktúra inkasa tržieb sa výrazne zmenila po vstupe SR do menovej únie, teda po prijatí EUR. Keďže už dlhodobo predstavuje najväčší podiel vývoz do krajín s menou EUR, kurzové riziko sa značne znížilo. V roku 2017 predstavoval podiel inkasa v cudzej mene (okrem EUR) z celkových tržieb iba 15,0%. Najväčší podiel má americký dolár – 9,94%, britská libra – 4,88 % a časť tržieb sa inkasuje aj v austrálskom dolári – 0,15%.

Keďže spoločnosť v súčasnosti nevyužíva aktívne nástroje na zabezpečenie kurzového rizika (hedging), riziko pohybu kurzov sa snaží aspoň odhadnúť v plánovacom procese a tak zrealizovať očakávania v oblasti predaja. Kurzové riziko na druhej strane dosť výrazne eliminuje skutočnosť, že spoločnosť časť surovín, materiálov ako i investícií nakupuje v cudzej mene, hlavne americkom dolári a britskej libe. Tým sa značne znižuje otvorená menová pozícia.

Ďalšou oblasťou s finančným rizikom je cena cudzích zdrojov, potrebných na krytie pracovného kapitálu. V tejto oblasti je už dlhobojšie pomerne priaznivá situácia, keďže cena peňazí na finančných trhoch je vďaka opatrenia Európskej centrálnej banky na podporu hospodárskeho rastu veľmi nízka.

I v priebehu roka 2017 pretrvávali záporné hodnoty EURIBOR-u a z toho dôvodu sa konečné sadzby z prijatých bankových úverov držali na úrovni marže jednotlivých bánk.

Celkové úrokové náklady za rok 2017 predstavovali 247.973 EUR, čo je o 39.866 EUR menej ako v predchádzajúcom roku.



**Konsolidovaný výkaz o finančnej situácii
za rok končiaci 31. decembra 2017**

v EUR	bod poznámok	31.december 2017	31.december 2016
Dlhodobý majetok		35.240.055	33.962.437
Pozemky, budovy, stroje a zariadenia	6	34.093.410	32.782.919
Zariadenia - finančný lízing	6	360.617	422.270
Nehmotný majetok	7	467.399	461.295
Goodwill		0	0
Investície v pridružených spoločnostiach	8	283.170	280.155
Ostatné pohľadávky	9	35.459	15.798
Krátkodobý majetok		21.488.140	21.650.663
Zásoby	10	12.248.202	12.451.726
Obchodné pohľadávky a zálohy	11	6.784.205	6.292.898
Daňové pohľadávky	12	1.214.826	1.730.015
Ostatné pohľadávky	13	575.667	489.145
Peniaze a peňažné ekvivalenty	14	665.240	686.879
AKTÍVA		56.728.195	55.613.100
VLASTNÉ IMANIE A ZÁVÄZKY		56.728.195	55.613.100
Vlastné imanie		20.267.515	20.564.015
Základné imanie	16	6.457.393	6.457.393
Rezervný fond	16	1.875.775	1.875.775
Nerozdelený zisk minulých rokov	16	10.766.305	11.113.300
Zisk účtovného obdobia		1.099.668	1.043.067
Podiely minoritných akcionárov		68.374	74.480
Dlhodobé záväzky		3.651.478	5.116.303
Dlhodobé úvery	21	0	1.760.723
Ostatné záväzky	20	160.619	179.989
Rezervy	22	666.163	730.529
Odložený daňový záväzok	23	2.824.696	2.445.062
Krátkodobé záväzky		32.809.202	29.932.782
Obchodné záväzky	17	9.006.298	7.823.223
Krátkodobé úvery	21	14.929.972	14.117.822
Krátkodobá časť dlhodobých úverov	21	1.869.160	1.843.167
Ostatné záväzky	19	5.395.072	4.724.502
Rezervy	22	533.686	541.613
Daňové záväzky	18	1.075.014	882.455
Záväzky celkom		36.460.680	35.049.085

**Konsolidovaný výkaz súhrnných ziskov a strát
za rok končiaci 31. decembra 2017**

v EUR	bod poznámok	31.december 2017	31.december 2016
Výnosy - tržby	0	64.727.680	66.273.852
Ostatné prevádzkové výnosy	1	712.566	1.077.803
Prevádzkové výnosy spolu		65.440.246	67.351.655
Spotreba materiálu		-18.812.432	-18.110.506
Osobné náklady	2	-25.015.344	-24.668.314
Odpisy dlhodobého majetku		-4.431.486	-4.535.811
Zmena stavu zásob		-109.207	41.796
Aktivovaná vlastná výroba		2.339.136	1.853.958
Ostatné prevádzkové náklady	1	-16.813.508	-19.053.410
Prevádzkové náklady spolu		-62.842.841	-64.472.287
Finančný zisk/strata	3	-434.277	-633.461
Podiel na zisku pridružených spoločností		3.014	4.543
Zisk/strata pred zdanením		2.166.142	2.250.450
Daň z príjmov	24	-1.061.106	-1.206.973
Zisk/strata po zdanení		1.105.036	1.043.477
Podiely minoritných akcionárov		-5.368	-410
Celkový zisk / strata za rok		1.099.668	1.043.067
Zisk/strata na 1 EUR akcií základný (v EUR)	4	0,17	0,16
Zisk/strata na 1 EUR akcií zredukovaný (v EUR)	4	0,17	0,16

**Konsolidovaný výkaz zmien peňažných tokov
za rok končiaci sa 31. decembra 2017**

	bod poznámok	31. december 2017	31. december 2016
Peňažné toky z prevádzkovej činnosti			
Prevádzkový zisk		+2 597 405	+2 879 368
Úpravy o:			
odpisy		+4 431 486	+4 535 811
zníženie hodnoty majetku			
zmena stavu rezerv		-72 293	+23 099
úroky výnosové		-563	-17
úroky nákladové		+250 197	+290 170
ostatné nepeňažné operácie		-1 453 853	-342 302
Zmena stavu pohľadávok a poskytnutých preddavkov		-82 301	-569 820
Zmena stavu zásob		+203 524	-997 295
Zmena stavu obchodných záväzkov a iných záväzkov		+1 828 185	+916 506
Zaplatená daň z príjmu právnických osôb		-191 524	-1 340 923
Čisté peňažné toky z prevádzkovej činnosti		+7 510 263	+5 394 597
Peňažné toky z investičnej činnosti			
Investičné výdavky		-5 900 790	-5 806 431
Príjmy z predaja dlhodobého majetku		+17 892	+33 107
Poskytnuté pôžičky		0	0
Splatené pôžičky		0	0
Prijaté úroky		+563	+17
Prijaté dividendy		0	0
Vyplatené dividendy		-397 879	-1 478 003
Čisté peňažné toky z investičnej činnosti		-6 280 214	-7 251 310
Peňažné toky z finančnej činnosti			
Čisté splatenie dlhodobých bankových úverov		-1 760 723	+160 723
Čisté splatenie krátkodobých bankových úverov		+838 143	+1 905 271
Platené úroky		-250 197	-290 170
Úhrada záväzku z finančného leasingu		+ 6 090	-4 064
Čisté peňažné toky z finančnej činnosti		-1 166 687	+1 771 760
Dopady kurzových zmien na stav peňazí a peňažných ekvivalentov		-35 258	-29 485
Čisté zvýšenie stavu peňažných prostriedkov a peňažných ekvivalentov		+28 104	-114 438
Peniaze a peňažné ekvivalenty na začiatku roka	14	+312 539	+426 977
Peniaze a peňažné ekvivalenty na konci roka	14	+340 643	+312 539



SPRÁVA NEZÁVISLÉHO AUDÍTORA

Akcionárom, dozornej rade a predstavenstvu RONA, a.s.

Správa z auditu konsolidovanej účtovnej zvierky

Názor

Uskutočnili sme audit konsolidovanej účtovnej zvierky spoločnosti **RONA, a.s., Lednické Rovne** a jej dcérskych spoločností („skupina“), ktorá obsahuje konsolidovaný výkaz o finančnej situácii k 31. decembru 2017, konsolidovaný výkaz komplexného výsledku, konsolidovaný výkaz zmien vlastného imania, konsolidovaný výkaz peňažných tokov za rok končiaci sa k uvedenému dátumu, a poznámky, ktoré obsahujú súhrn významných účtovných zásad a účtovných metód.

Podľa nášho názoru, priložená konsolidovaná účtovná zvierka poskytuje pravdivý a verný obraz konsolidovanej finančnej situácie skupiny k 31. decembru 2017, konsolidovaného výsledku jej hospodárenia a konsolidovaných peňažných tokov za rok končiaci sa k uvedenému dátumu podľa Medzinárodných štandardov finančného výkazníctva (IFRS) v znení prijatom Európskou úniou.

Základ pre názor

Audit sme vykonali podľa Medzinárodných audítorských štandardov. Naša zodpovednosť podľa týchto štandardov je uvedená v odseku Zodpovednosť audítora za audit konsolidovanej účtovnej zvierky. Od skupiny sme nezávislí podľa ustanovení zákona č. 423/2015 Z.z. o štatutárnom audite v znení neskorších predpisov týkajúcich sa etiky, vrátane Etického kódexu audítora, relevantných pre náš audit konsolidovanej účtovnej zvierky a splnili sme aj ostatné požiadavky týchto ustanovení týkajúcich sa etiky. Sme presvedčení, že audítorské dôkazy, ktoré sme získali, poskytujú dostatočný a vhodný základ pre náš názor.

Zodpovednosť štatutárneho orgánu za konsolidovanú účtovnú zvierku

Štatutárny orgán je zodpovedný za zostavenie a vernú prezentáciu tejto konsolidovanej účtovnej zvierky podľa Medzinárodných štandardov finančného výkazníctva v znení prijatom Európskou úniou a za tie interné kontroly, ktoré považuje za potrebné na zostavenie konsolidovanej účtovnej zvierky, ktorá neobsahuje významné nesprávnosti, či už v dôsledku podvodu alebo chyby.

Pri zostavovaní konsolidovanej účtovnej zvierky je štatutárny orgán zodpovedný za zhodnotenie schopnosti skupiny nepretržite pokračovať vo svojej činnosti, za opísanie skutočností týkajúcich sa nepretržitého pokračovania v činnosti, ak je to potrebné, a za použitie predpokladu nepretržitého pokračovania v činnosti v účtovníctve, ibaže by mal v úmysle skupinu zlikvidovať alebo ukončiť jej činnosť, alebo by nemal inú realistickú možnosť než tak urobiť.

Zodpovednosť audítora za audit konsolidovanej účtovnej zvierky

Našou zodpovednosťou je získať primerané uistenie, či konsolidovaná účtovná zvierka ako celok neobsahuje významné nesprávnosti, či už v dôsledku podvodu alebo chyby, a vydať správu audítora, vrátane názoru. Primerané uistenie je uistenie vysokého stupňa, ale nie je zárukou toho, že audit vykonaný podľa medzinárodných audítorských štandardov vždy odhalí významné nesprávnosti, ak také existujú. Nesprávnosti môžu vzniknúť v dôsledku podvodu alebo chyby a za významné sa považujú vtedy, ak by sa dalo odôvodnene očakávať, že jednotlivito alebo v súhrne by mohli ovplyvniť ekonomické rozhodnutia používateľov, uskutočnené na základe tejto konsolidovanej účtovnej zvierky.

V rámci auditu uskutočneného podľa medzinárodných audítorských štandardov, počas celého auditu uplatňujeme odborný úsudok a zachováваме profesionálny skepticizmus. Okrem toho:

- Identifikujeme a posudzujeme riziká významnej nesprávnosti konsolidovanej účtovnej zvierky, či už v dôsledku podvodu alebo chyby, navrhujeme a uskutočňujeme audítorské postupy reagujúce na tieto riziká



INTERAUDIT Trenčín, spol. s r.o.

a získavame auditorské dôkazy, ktoré sú dostatočné a vhodné na poskytnutie základu pre náš názor. Riziko neodhalenia významnej nesprávnosti v dôsledku podvodu je vyššie ako toto riziko v dôsledku chyby, pretože podvod môže zahŕňať tajnú dohodu, falšovanie, úmyselné vynechanie, nepravdivé vyhlásenie alebo obídenie internej kontroly.

- Oboznamujeme sa s internými kontrolami relevantnými pre audit, aby sme mohli navrhnúť auditorské postupy vhodné za daných okolností, ale nie za účelom vyjadrenia názoru na efektívnosť interných kontrol skupiny.
- Hodnotíme vhodnosť použitých účtovných zásad a účtovných metód a primeranosť účtovných odhadov a uvedenie s nimi súvisiacich informácií, uskutočnené štatutárnym orgánom.
- Robíme záver o tom, či štatutárny orgán vhodne v účtovníctve používa predpoklad nepretržitého pokračovania v činnosti a na základe získaných auditorských dôkazov záver o tom, či existuje významná neistota v súvislosti s udalosťami alebo okolnosťami, ktoré by mohli významne spochybniť schopnosť skupiny nepretržite pokračovať v činnosti. Ak dospejeme k záveru, že významná neistota existuje, sme povinní upozorniť v našej správe audítora na súvisiace informácie uvedené v účtovnej závierke alebo, ak sú tieto informácie nedostatočné, modifikovať náš názor. Naše závery vychádzajú z auditorských dôkazov získaných do dátumu vydania našej správy audítora. Budúce udalosti alebo okolnosti však môžu spôsobiť, že skupina prestane pokračovať v nepretržitej činnosti.
- Hodnotíme celkovú prezentáciu, štruktúru a obsah konsolidovanej účtovnej závierky vrátane informácií v nej uvedených, ako aj to, či konsolidovaná účtovná závierka zachytáva uskutočnené transakcie a udalosti spôsobom, ktorý vedie k ich vernému zobrazeniu.
- Získavame dostatočné a vhodné auditorské dôkazy o finančných údajoch účtovných jednotiek alebo ich obchodných aktivitách v rámci skupiny pre účely vyjadrenia názoru na konsolidovanú účtovnú závierku. Zodpovedáme za vedenie, kontrolu a realizáciu auditu skupiny. Ostávame výhradne zodpovední za náš názor audítora.

Správa k ďalším požiadavkám zákonov a iných právnych predpisov

Správa k informáciám, ktoré sa uvádzajú vo výročnej správe

Štatutárny orgán je zodpovedný za informácie uvedené vo výročnej správe, zostavenej podľa požiadaviek zákona o účtovníctve. Naš vyššie uvedený názor na konsolidovanú účtovnú závierku sa nevzťahuje na iné informácie vo výročnej správe.

V súvislosti s auditom konsolidovanej účtovnej závierky je našou zodpovednosťou oboznámenie sa s informáciami uvedenými vo výročnej správe a posúdenie, či tieto informácie nie sú vo významnom nesúlade s auditovanou konsolidovanou účtovnou závierkou alebo našimi poznatkami, ktoré sme získali počas auditu účtovnej závierky, alebo sa inak zdajú byť významne nesprávne.

Posúdili sme, či výročná správa skupiny obsahuje informácie, ktorých uvedenie vyžaduje zákon o účtovníctve.

Na základe prác vykonaných počas auditu konsolidovanej účtovnej závierky, podľa nášho názoru:

- informácie uvedené vo výročnej správe zostavenej za rok 2017 sú v súlade s konsolidovanou účtovnou závierkou za daný rok,

- výročná správa obsahuje informácie podľa zákona o účtovníctve.

Okrem toho, na základe našich poznatkov o účtovnej jednotke a situácii v nej, ktoré sme získali počas auditu konsolidovanej účtovnej závierky, sme povinní uviesť, či sme zistili významné nesprávnosti vo výročnej správe, ktorú sme obdržali pred dátumom vydania tejto správy audítora.

V tejto súvislosti neexistujú zistenia, ktoré by sme mali uviesť.

Trenčín, 30. októbra 2018

Auditorská spoločnosť
INTERAUDIT Trenčín, spol. s r.o.
Licencia SKAu číslo 004



Džupinka
Zodpovedný audítor
Ing. Miroslav Džupinka, CSc.
Licencia SKAu číslo 202

INTERAUDIT Trenčín, spol. s r.o., Pribyly 23, 911 05 Trenčín, IČO: 47322222, OR OS Trenčín, Oddiel Sro, Vločka č. 298/R
www.interauditn.sk, mail: interauditn@interauditn.sk

1. Všeobecné informácie

Konsolidovaná skupina RONA (ďalej len "Skupina") pozostáva z materskej spoločnosti RONA, akciová spoločnosť (ďalej len „RONA“ alebo „Spoločnosť“) a 8 dcérskych, spoločných a pridružených podnikov. RONA, akciová spoločnosť, bola založená v Slovenskej republike ako akciová spoločnosť zakladateľskou zmluvou zo dňa 18.10.1995 a do obchodného registra bola zapísaná 2.1.1996. Identifikačné číslo organizácie je 31 642 403, spoločnosť je registrovaná v Obchodnom registri Okresného súdu Trenčín, oddiel Sa, vložka č. 299/R.

Sídlo Spoločnosti: Slovensko, Lednické Rovne, Schreiberova ul. 365

Hlavné činnosti Spoločnosti sú:

- výroba a spracovanie skla
- veľkoobchod so sklárskymi výrobkami a porcelánom
- maloobchod so sklárskymi výrobkami
- prevádzka múzeí a galérií
- kúpa tovaru za účelom jeho predaja konečnému spotrebiteľovi – maloobchod v rozsahu voľných živností
- kúpa tovaru za účelom jeho predaja iným prevádzkovateľom živnosti – veľkoobchod v rozsahu voľných živností
- a ďalšie činnosti

RONA a.s. má zriadenú zahraničnú organizačnú zložku v Českej republike, zapísaná dňa 24. mája 1996, so sídlom Husova 753/45, Liberec s predmetom činnosti: kúpa tovaru za účelom jeho ďalšieho predaja, sprostredkovateľská činnosť v oblasti obchodu.

Štruktúra akcionárov

Základné imanie Spoločnosti je v zmysle Stanov Spoločnosti, § 4 vo výške 6.457.393,– EUR, je tvorené 1 036 589 kusmi kmeňových akcií na doručiteľa v menovitej hodnote 1 akcie 4,447986 EUR a 184 666 kusmi kmeňových akcií na doručiteľa v menovitej hodnote 1 akcie 10,– EUR. Všetky vydané akcie sú plne splatené. Počet hlasov akcionára sa určuje pomerom menovitej hodnoty jeho akcií k výške základného imania. 4 fyzické osoby vlastnia celkový podiel 82,97 % na základnom imaní (približne rovným dielom), ďalšia fyzická osoba má podiel 14,31 % na základnom imaní. Ostatné akcie sú vo vlastníctve drobných akcionárov. 4 442 ks akcií Spoločnosti je k 31.12.2017 vo vlastníctve spoločného podniku CRYSTALGRAF.

Kmeňové akcie ani dlhové cenné papiere Spoločnosti nie sú obchodované na žiadnom verejnom trhu.

Keďže sa prevádzkové činnosti Skupiny nevyznačujú výrazne odlišnými rizikami a ziskovosťou, a regulačné prostredie, charakter obchodov a typy klientov vo vzťahu k výrobkom, ktoré vyrába, sú homogénne, Skupina funguje ako jednotka pôsobiaca v jedinom obchodnom segmente.

Definícia konsolidovanej Skupiny:

K 31. decembru 2017 skupina pozostávala zo Spoločnosti a z týchto spoločností (spolu Skupina, všetky investície sú do základného kmeňového kapitálu):

Spoločnosť	Celkový podiel na imaní % (priamy + nepriamy)	Podiel na hlas. právach %	Hlavná činnosť	Sídlo
RONA DEUSTSCHLAND GmbH.	100,00	100,00	spprostredkovanie a predaj úžitkového skla	Selb, Nemecko
LEGIA a.s.	92,00	92,00	veľkoobchod a poskytovanie software	Trenčín, SR
LR COMFORT a.s.	100,00	100,00	prenájom nehnuteľností a upratovacie služby	Lednické Rovne, SR
ŠK LR CRYSTAL, s.r.o.	99,62	80,00	prenájom a správa športovísk a organizácia športových podujatí	Lednické Rovne, SR
RONA Trading CZ a.s.	100,00	100,00	spprostredkovateľská činnosť v oblasti obchodu a služieb predaj úžitkového skla	Liberec. ČR
LR SALE, s.r.o.	100,00	100,00		Bratislava, SR
CRYSTALGRAF a.s.	50,00	50,00	výroba a predaj obalového materiálu	Lednické Rovne, SR
RONEX Moskva	100,00	100,00	nákup a predaj tovar	Moskva, Rusko

Zmeny v Skupine počas roka 2017

V októbri 2017 došlo k ukončeniu likvidácie spoločnosti LR SALE, s.r.o, ktorá bola vymazaná z obchodného registra v mesiaci február 2018.

2. Aplikácia nových a revidovaných IFRS

V roku 2017 Spoločnosť prijala všetky nové a revidované štandardy a interpretácie, ktoré vydala Rada pre medzinárodné účtovné štandardy a Výbor pre interpretáciu medzinárodných štandardov pre finančné výkazníctvo pri IASB, ktoré sa vzťahujú na jej činnosti a boli schválené EÚ s účinnosťou pre účtovné obdobia začínajúce sa 1. januára 2017. Vplyv týchto nových štandardov a interpretácií na účtovnú závierku nie je významný. Ide o tieto štandardy a interpretácie:

- Dodatky k IAS 7 „Výkazy peňažných tokov“ – zlepšenia v oblasti zverejňovaných informácií (s účinnosťou pre účtovné obdobia začínajúce sa 1. januára 2017 alebo neskôr),
- Dodatky k IAS 12 „Dane z príjmov“ – Vykázanie odložených daňových pohľadávok z nerealizovaných strát (s účinnosťou pre účtovné obdobia začínajúce sa 1. januára 2017 alebo neskôr),
- Dodatky k rôznym štandardom “Zlepšovania kvality IFRS (2014 - 2016)” vyplývajúce z ročného projektu zlepšovania kvality (IFRS 1, IFRS 12, IAS 28), ktorých cieľom je predovšetkým odstrániť nezrovnalosti a vysvetliť znenie štandardov (dodatky vzťahujúce sa na ročné obdobia začínajúce sa 1. januára 2017 (IFRS 12), resp. 2018 alebo neskôr),

Výsledkom prijatia týchto nových a revidovaných štandardov a interpretácií neboli žiadne zmeny v účtovných postupoch Spoločnosti a neboli ovplyvnené sumy vykazané za bežný rok, resp. minulé roky. Použité účtovné zásady sú konzistentné s účtovnými zásadami použitými v predošlých finančných rokoch.

Štandardy a interpretácie vydané radou IASB a schválené EÚ, ktoré zatiaľ nenadobudli účinnosť

K dátumu schválenia týchto finančných výkazov EÚ schválila na vydanie nasledujúce štandardy, revidované verzie a interpretácie, ktoré však zatiaľ nenadobudli účinnosť:

- IFRS 2 „Klasifikácia a oceňovanie transakcií s platbami na základe podielov“ – vyjasnenie klasifikácie a ocenenia transakcií s platbami na základe podielov (s účinnosťou pre účtovné obdobia začínajúce sa 1. januára 2018 alebo neskôr),
- Dodatky k IAS 40 „Investície do nehnuteľností“- presuny investícií do nehnuteľností (s účinnosťou pre účtovné obdobia začínajúce sa 1. januára 2018 a neskôr),
- IFRS 15 „Výnosy zo zmlúv so zákazníkmi“ (s účinnosťou pre účtovné obdobia začínajúce sa 1. januára 2018 a neskôr),

IFRS 15 uvádza, ako a kedy bude účtovná jednotka zostavujúca účtovnú závierku podľa IFRS

vykazovať výnosy, a zároveň vyžaduje, aby účtovné jednotky poskytovali používateľom účtovnej závierky informatívnejšie a relevantnejšie zverejnenia. Štandard nahrádza IAS 18 „Výnosy“, IAS 11 „Zákazková výroba“ a viacero interpretácií súvisiacich s výnosmi. Uplatnenie tohto štandardu je povinné pre všetky účtovné jednotky zostavujúce účtovnú závierku podľa IFRS a vzťahuje sa takmer na všetky zmluvy so zákazníkmi: medzi hlavné výnimky patria lízingy, finančné nástroje a poisťné zmluvy. Základný princíp nového štandardu spočíva v tom, že spoločnosti vykazujú výnosy tak, aby zobrazili prevod tovarov alebo služieb zákazníkom v sumách, ktoré zohľadňujú protiplnenie (t. j. platbu), na ktoré má spoločnosť podľa svojich očakávaní nárok výmenou za tieto tovary alebo služby. Štandard prinesie aj zverejnenie kvalitnejších informácií o výnosoch; poskytuje usmernenie pre transakcie, ktoré doteraz neboli komplexne riešené (napr. výnosy zo služieb a úpravy zmlúv), a zlepši usmernenie pre dohody s viacerými prvkami.

Vzhľadom na povahu operácií skupiny a na druh výnosov, ktoré má, na základe zhodnotenia manažmentu, nedôjde pri prvej aplikácii štandardu IFRS 15 k významnej zmene momentu a vykázania výnosu a jeho ocenenia.

- IFRS 16 „Lízingy“ (s účinnosťou pre účtovné obdobia začínajúce sa 1. januára 2019 a neskôr),
Podľa IFRS 16 nájomca vykazuje majetok s právom používania a záväzok z lízingu. Majetok s právom používania sa účtuje podobne ako ostatný nefinančný majetok a podľa toho sa aj odpisuje. Záväzok z lízingu sa prvotne oceňuje súčasnou hodnotou lízingových splátok splatných počas doby trvania lízingu a je diskontovaný sadzbou v rámci lízingu (implicitná úroková miera lízingu), ak ju možno jednoducho určiť. Ak sa táto sadzba nedá jednoducho určiť, nájomca použije svoju úrokovú sadzbu pôžičky. Podľa IFRS 16, rovnako ako podľa jeho predchodcu IAS 17, prenajímatelia klasifikujú lízingy podľa charakteru ako operatívne a finančné. Lízing sa klasifikuje ako finančný prenájom, ak sa ním prevádzajú v podstate všetky riziká a úžitky plynúce z vlastníctva podkladového aktíva. V opačnom prípade sa lízing klasifikuje ako operatívny prenájom. V prípade finančných prenájmov vykazuje prenajímateľ finančné výnosy počas doby trvania lízingu na základe štruktúry, ktorá zohľadňuje konštantnú periodickú mieru návratnosti čistej investície. Prenajímateľ vykazuje splátky pri operatívnom prenájme ako výnosy na rovnomernom základe alebo na inom systematickom základe, ak lepšie zohľadňuje štruktúru, v ktorej sa úžitok z používania podkladového majetku znižuje. Skupina neočakáva, že nový štandard môže mať pri jeho prvej aplikácii významný vplyv na účtovnú závierku.

- IFRS 9 „Finančné nástroje“ (s účinnosťou pre účtovné obdobia začínajúce sa 1. januára 2018 a neskôr),
Vzhľadom na charakter operácií skupiny a na typy finančných nástrojov, ktoré drží, na základe zhodnotenia manažmentu nedôjde pri prvej aplikácii štandardu IFRS 9 k významným zmenám v klasifikácii a oceňovaní finančných nástrojov Spoločnosti

- IFRS 4 – Použitie IFRS 9 spolu s IFRS 4 – Vysporiadanie sa s rozdielnym dátumom účinnosti štandardu IFRS 9 a očakávaného nového štandardu IFRS 17 Poistné zmluvy (s účinnosťou pre účtovné obdobia začínajúce sa 1. januára 2018 alebo neskôr, alebo keď sa IFRS 9 „Finančné nástroje“ uplatňuje po prvý krát),

- Dodatky a upresnenia k IFRS 15 „Výnosy zo zmlúv so zákazníkmi“ (s účinnosťou pre účtovné obdobia začínajúce sa 1. januára 2018 a neskôr),

- IFRIC 22 „Transakcie v cudzích menách a vopred uhradené protiplnenie“ (s účinnosťou pre účtovné obdobia začínajúce sa 1. januára 2018 alebo neskôr),

- IFRIC 23 „Neistota pri posudzovaní dane z príjmov“ (s účinnosťou pre účtovné obdobia začínajúce sa 1. januára 2019 alebo neskôr).

- Dodatky k IFRS 9 „Finančné nástroje“ – Predčasné splatenie s negatívnou kompenzáciou (s účinnosťou pre účtovné obdobia začínajúce sa 1. januára 2019 alebo neskôr),

Spoločnosť sa rozhodla, že nebude tieto štandardy, revidované verzie a interpretácie uplatňovať pred dátumom ich účinnosti. Spoločnosť očakáva, že prijatie týchto štandardov a interpretácií nebude mať významný vplyv na jej finančné výkazy v období prvého uplatnenia.

Štandardy a interpretácie vydané radou IASB, ktoré zatiaľ neboli prijaté EÚ

V súčasnosti sa štandardy IFRS tak, ako ich prijala EÚ, významne neodlišujú od predpisov schválených Radou pre medzinárodné účtovné štandardy (IASB) okrem nasledujúcich štandardov, dodatkov k existujúcim štandardom a interpretáciám, ktoré neboli schválené na použitie k 31. decembru 2017:

- IFRS 17 „Poistné zmluvy“ (s účinnosťou pre účtovné obdobia začínajúce sa 1. januára 2021 alebo neskôr),

- Dodatky k IFRS 10 „Konsolidovaná účtovná závierka“ a IAS 28 „Investície do pridružených spoločností a spoločných podnikov“ – Predaj alebo vklad majetku medzi investorom a jeho pridruženou spoločnosťou alebo

spoločným podnikom a ďalšie dodatky (dátum účinnosti bol odložený na neurčito, kým nebude ukončený projekt skúmania metódy vlastného imania),

- IFRS 14 „Účty časového rozlíšenia pri regulácii“ (s účinnosťou pre účtovné obdobia začínajúce sa 1. januára 2016 alebo neskôr),
- Dodatky k IAS 19 „Zamestnanecké požitky“ – Úprava, krátenie alebo vysporiadanie plánu (s účinnosťou pre účtovné obdobia začínajúce sa 1. januára 2019 alebo neskôr),
- Dodatky k IAS 28 „Investície do pridružených spoločností a spoločných podnikov“ – Dlhodobá účasť v pridružených spoločnostiach a spoločných podnikoch (s účinnosťou pre účtovné obdobia začínajúce sa 1. januára 2019 alebo neskôr),
- Dodatky k rôznym štandardom z dôvodu „Projektu zvyšovania kvality IFRS (cyklus 2015 – 2017)“ vyplývajúce z ročného projektu zvyšovania kvality IFRS (IFRS 3, IFRS 11, IAS 12 a IAS 23), ktorých cieľom je predovšetkým odstrániť nezrovnalosti a vysvetliť znenie (s účinnosťou pre účtovné obdobia začínajúce sa 1. januára 2019 alebo neskôr),
- „Konceptný rámec 2018“ (s účinnosťou pre účtovné obdobia začínajúce po dátume vydania, ktorým je marec 2018)
- Dodatky k IFRS 2, IFRS 3, IFRS 6, IFRS 14, IAS 1, IAS 8, IAS 34, IAS 37, IAS 38, IFRIC 12, IFRIC 19, IFRIC 20, IFRIC 22 a SIC-32 na upresnenia v súvislosti s novým Konceptným rámcom (s účinnosťou pre účtovné obdobia začínajúce sa 1. januára 2020 alebo neskôr).

Vedenie spoločnosti očakáva, že prijatie štandardov, revidovaných verzií a interpretácií nebude mať významný dopad na účtovnú závierku spoločnosti v období prvého uplatnenia. Zároveň účtovanie o zabezpečovacích nástrojoch v súvislosti s portfóliom finančných aktív a záväzkov, ktorého zásady EÚ ešte neprijala, zostáva naďalej neupravené. Na základe odhadov spoločnosti uplatnenie účtovania o zabezpečovacích nástrojoch v súvislosti s portfóliom finančných aktív alebo záväzkov podľa IAS 39 „Finančné nástroje: vykazovanie a oceňovanie“ by nemalo významný vplyv na finančné výkazy, ak by sa uplatnilo k dátumu zostavenia účtovnej závierky.

3. Hlavné účtovné zásady a postupy

Hlavné účtovné zásady uplatnené pri zostavovaní konsolidovanej účtovnej závierky sú uvedené nižšie:

a) Základ prezentácie

Je splnený predpoklad, že Spoločnosť bude nepretržite pokračovať vo svojej činnosti.

Konsolidovaná účtovná závierka bola vypracovaná na základe ocenenia v historických cenách, s výnimkou úprav v dôsledku precenenia položiek dlhodobého majetku (podľa princípov IFRS 1.16.), pričom niektoré finančné nástroje boli precenené na reálnu hodnotu.

Účtovným obdobím je kalendárny rok.

Táto účtovná závierka bola vypracovaná na princípe časového rozlíšenia.

Významné účtovné odhady

Zostavenie účtovnej závierky v súlade s IFRS vyžaduje vypracovanie odhadov a predpokladov, ktoré majú vplyv na vykazované sumy aktív a záväzkov a na vypracovanie dohadných aktívnych a pasívnych položiek k dátumu účtovnej závierky, ako aj na vykazované sumy výnosov a nákladov počas účtovného obdobia. Skutočné výsledky sa môžu od odhadov líšiť o budúce zmeny ekonomických podmienok podnikateľských stratégií, regulačných opatrení, účtovných pravidiel, resp. iných faktorov a môžu zapríčiniť zmenu odhadov, čo môže významne ovplyvniť finančné postavenie a výsledok hospodárenia.

b) Vyhlásenie o zhode

Konsolidovaná účtovná závierka za rok 2017 a porovnateľné údaje za rok 2016 boli vypracované v súlade s Medzinárodnými štandardmi pre finančné výkazníctvo v znení prijatom orgánmi Európskej únie v nariadení komisie (ES) č. 1126/2008 vrátane platných interpretácií Medzinárodného výboru pre interpretáciu finančných štandardov. IFRS prijaté na použitie v rámci EÚ sa neodlišujú od IFRS vydaných Radou pre medzinárodné účtovné štandardy okrem požiadavky na účtovanie zabezpečenia portfólií podľa IAS 39, ktorú EÚ neschválila.

Zostavenie uvedenej účtovnej závierky v Slovenskej republike je v súlade so zákonom č. 431/2002 Z. z. o účtovníctve v znení neskorších predpisov. Podľa paragrafu 22 zákona č. 431/2002 Z. z. o účtovníctve platného od 1. januára 2005 je Spoločnosť povinná následne zostaviť konsolidovanú účtovnú závierku podľa nariadenia Európskeho parlamentu a Rady (ES) č. 1606/2002 z 19. júla 2002 o uplatňovaní Medzinárodných účtovných štandardov (IFRS). Konsolidovaná účtovná závierka pripravená v súlade s Medzinárodnými účtovnými štandardmi pre finančné výkazníctvo ("IFRS") v plnom rozsahu nahradila konsolidovanú účtovnú závierku zostavenú podľa Slovenských účtovných štandardov.

c) Princípy konsolidácie

Dcérske spoločnosti

Konsolidované finančné výkazy obsahujú výkazy účtovných jednotiek, ktoré kontroluje (dcérske spoločnosti). Kontrola vzniká, ak spoločnosť priamo alebo nepriamo riadi finančné a prevádzkové zámery podniku tak, aby získala výhody z jeho činnosti. Dcérske spoločnosti sú zahrnuté do konsolidácie odo dňa vzniku kontroly so dňa zániku kontroly.

Akvizície spoločností sa účtujú použitím nákupnej metódy účtovania, oceňovaním majetku a záväzkov reálnou hodnotou pri ich akvizícii. Goodwill, ktorý vzniká pri obstaraní, sa prvotne oceňuje obstarávacou cenou, o ktorú obstarávacia cena podnikovej kombinácie prevyšuje podiel skupiny na čistej reálnej hodnote identifikovateľných aktív, záväzkov a podmienených záväzkov. Ak podiel skupiny na čistej reálnej hodnote identifikovateľných aktív, záväzkov a podmienených záväzkov obstarávaného subjektu prevyšuje po prehodnotení obstarávaciu cenu podnikovej kombinácie, prebytok sa vykáže vo výkaze súhrnných ziskov a strát.

Goodwill sa prvotne vykáže na strane aktív v obstarávacej cene a následne sa ocení v obstarávacej cene po odpočítaní kumulovaných strát zo zníženia hodnoty. Pri posúdení zníženia hodnoty sa goodwill rozdelí medzi

všetky jednotky vytvárajúce peňažné prostriedky skupiny, pri ktorých sa predpokladá, že budú ziskávať zo synergií z podnikovej kombinácie. Zníženie hodnoty goodwillu sa posudzuje ročne, ak existujú náznaky možného zníženia hodnoty jednotky. Ak je späť získateľná hodnota jednotky vytvárajúcej peňažné prostriedky menšia ako účtovná hodnota danej jednotky, strata zo zníženia hodnoty sa použije na zníženie účtovnej hodnoty goodwillu prideleného danej jednotke a potom sa pomerne rozdelí na ostatné aktíva jednotky podľa účtovnej hodnoty jednotlivých aktív danej jednotky. Vykázaná strata z zníženia hodnoty goodwillu sa v nasledujúcom období neznižuje. Pri predaji dcérskej spoločnosti sa príslušná suma goodwillu zahrnie do zisku/ straty z predaja. Všetky pohľadávky a záväzky, predaje a nákupy, ako aj zisky a straty z transakcií v rámci skupiny, boli konsolidáciou eliminované.

Menšinové podiely iných akcionárov na čistých aktívach konsolidovaných dcérskych spoločností sa vykazujú samostatne od vlastného imania skupiny. Menšinový podiel predstavuje pomernú časť reálnej hodnoty majetku a záväzkov dcérskej spoločnosti k dátumu jej nadobudnutia upravený o menšinový podiel na ziskoch a stratách po tomto dátume. Strata pripadajúca na menšinový podiel, ktorá prevyšuje hodnotu menšinového podielu na vlastnom imaní dcérskej spoločnosti, sa zúčtuje s podielom skupiny.

Pridružené a spoločné podniky

Investície do pridružených a spoločných podnikov sa účtovali metódou vlastného imania. Ide o podniky (pridružené) v ktorých má Spoločnosť 20 až 50 %-né podiely na hlasovacích právach a uplatňuje v nich podstatný vplyv, nemá však rozhodovacie práva nad ich činnosťou. Ide o podniky (spoločné), kde existuje dohoda, že 2 subjekty vykonávajú ekonomickú činnosť, ktorá je predmetom spoločnej kontroly. Metóda vlastného imania zahŕňa vykázanie podielov skupiny na hospodárskych výsledkoch podnikov za dané obdobie vo výkaze súhrnných ziskov a strát. Straty spoločnosti prevyšujúce podiel skupiny v danej spoločnosti sa nevykazujú. Nerealizované zisky z vnútrogrupinových transakcií s podnikom sa vylučujú v miere zodpovedajúcej účasti Spoločnosti v podnikoch, nerealizované straty sa rovnako vylučujú s výnimkou prípadov, v ktorých transakcia poskytuje dôkaz o znížení hodnoty prevádzaného aktíva. Účtovanie metódou vlastného imania je ukončené, ak účtovná hodnota investície v podniku klesne na nulu, pokiaľ však Spoločnosť nevznikli vo vzťahu k podniku účtovné alebo zmluvné záväzky.

d) Prepočet cudzej meny

Funkčná mena

Vychádzajúc z ekonomickej podstaty základných prípadov a okolností, ktoré sú pre Skupinu relevantné, je za funkčnú menu a menu pre účely vykazovania a oceňovania stanovená mena EUR.

Transakcie a zostatky

Transakcie v cudzej mene sa prepočítavajú na funkčnú menu výmenným kurzom Európskej centrálnej banky platným v deň uskutočnenia transakcie. Kurzové zisky a straty vyplývajúce z finančného vyrovnania takýchto transakcií a z prepočtu peňažných aktív a pasív v cudzích menách sa vykazujú vo výkaze súhrnných ziskov a strát.

Finančné aktíva a záväzky denominované v cudzej mene sa prepočítavajú na menu EUR a vykazujú v účtovných výkazoch kurzom ECB platným k dátumu zostavovania súvahy. Výnosy a náklady v cudzej mene sa vykazujú prepočítané na menu EUR v účtovnom systéme Spoločnosti a v účtovnej závierke kurzom ECB platným k dátumu uskutočnenia transakcie. Zisky a straty vyplývajúce z vysporiadania takýchto transakcií a z prevodu finančných aktív a finančných záväzkov denominovaných v cudzích menách sa vykazujú výsledkovo do riadku „*Finančný zisk*“.

Individuálne finančné výkazy každého subjektu v rámci skupiny sa prezentujú v mene primárneho ekonomického prostredia, v ktorom daný subjekt vykonáva prevádzkovú činnosť. Na účely konsolidovanej účtovnej závierky sa výsledky a finančná situácia jednotlivých subjektov vyjadrujú v eurách, ktoré sú funkčnou menou spoločnosti, a v mene, v ktorej sa prezentuje konsolidovaná účtovná závierka. Zahraničné prevádzky nie

sú nedeliteľnou súčasťou prevádzky materskej spoločnosti. Aktíva a záväzky zahraničných prevádzok ktorých funkčnou menou nie je mena euro sú prepočítané na eurá výmenným kurzom platným ku dňu zostavenia účtovnej závierky. Výnosy a náklady z týchto zahraničných prevádzok sú prepočítané na eurá priemerným kurzom za príslušné obdobie, pokiaľ výmenné kurzy nezaznamenali v tomto období významné výkyvy. V takom prípade sa použije výmenný kurz platný k dátumu uskutočnenia účtovného prípadu. Vznikajúce kurzové rozdiely sú zahrnuté vo vlastnom imaní.

e) Pozemky, budovy, zariadenia

Dlhodobý hmotný majetok sa vykazuje v obstarávacej cene zníženej o oprávky spolu s kumulovanými stratami zo zníženia hodnoty. Dlhodobé hmotné aktíva sa ocenili k 1.1.2003 na základe expertízneho posudku. Takto stanovená reálna hodnota sa stala ich východiskovým ocenením k dátumu prvého prevodu v súlade s IFRS 1.16. Expertízny posudok bol vypracovaný vysokokvalifikovanými odborníkmi z oblastí ekonomiky, strojnictva, dopravy a stavebníctva, ktorí svoju odbornosť opierajú i o praktické skúsenosti s vyhotovením takýchto expertíz pre potreby spracovania konsolidácii podľa IAS/IFRS a to aj pre zahraničné spoločnosti (napr. Electricité de France). Dopady z tohto precenenia boli vykázané oproti nerozdeleným ziskom.

Skupina po prvom precenení používa pre ocenenie majetku model obstarávacej ceny v zmysle IAS 16. Obstarávacia cena zahŕňa všetky náklady vynaložené na uvedenie dlhodobého majetku o používania na určený účel. Dlhodobý hmotný majetok vytvorený vlastnou činnosťou sa oceňuje vlastnými nákladmi, ktoré zahŕňajú náklady na materiál, priame mzdy a režijné náklady priamo súvisiace s vytvorením dlhodobého hmotného majetku až do momentu jeho zaradenia do používania.

Výška odpisov sa počíta pomocou metódy rovnomerných odpisov podľa doby životnosti, vychádzajúc z predpokladanej doby jeho používania a predpokladaného priebehu jeho opotrebovania.

Nedokončené hmotné investície, pozemky, umelecké diela a zbierky sa neodpisujú.

Odhadovaná ekonomická životnosť dlhodobého hmotného majetku v rokoch:

Budovy, stavby a haly	10 – 60	rokov
Stroje, prístroje a zariadenia	4 - 20	rokov
Dopravné prostriedky	4 - 10	rokov
Iný dlhodobý majetok	2	roky

K dátumu zostavenia súvahy sa vykoná posúdenie, či existujú faktory, ktoré by naznačovali, že hodnota daného majetku sa znížila.

V prípade indikácií zníženia hodnoty majetku sa preverujú aktíva z hľadiska ich znehodnotenia. Odhadne sa späťne ziskateľná suma z daného majetku a to buď ako čistá predajná cena, alebo ako súčasná hodnota budúcich peňažných tokov z daného majetku, podľa toho, ktorá je vyššia. Keď účtovná hodnota prevyšuje jeho odhadovanú realizovateľnú hodnotu, zníži sa na túto realizovateľnú hodnotu. Akákoľvek výsledná strata zo zníženia hodnoty sa vykazuje vo výkaze súhrnných ziskov a strát v plnej výške v období, v ktorom zníženie hodnoty nastalo. Keď sa aktíva identifikujú ako nadbytočné z hľadiska požiadaviek Skupiny, vedenie posúdi ich realizovateľnú hodnotu porovnaním s cenou pri predaji vypočítanou na základe expertíznych odhadov, zníženú o odhadované náklady spojené s predajom. Diskontné sadzby použité na výpočet súčasnej hodnoty budúcich peňažných tokov predstavujú sadzby, ktoré sa považujú za vhodné z hľadiska pôsobenia Skupiny v ekonomickom prostredí Slovenskej republiky vždy k dátumu zostavenia súvahy.

Opravy a údržba sa účtujú priamo do výkazu súhrnných ziskov a strát v momente vzniku nákladu do toho obdobia, v ktorom boli vynaložené. Významné náklady na renováciu sa zahŕňajú do účtovnej hodnoty majetku vtedy, ak je pravdepodobné, že Skupine budú z neho plynúť ekonomické úžitky, ktoré prevýšia pôvodne stanovený výkonnostný štandard daného majetku a dajú sa spoľahlivo oceniť. Významné náklady na renováciu sa odpisujú po zvyšnú dobu ekonomickej životnosti príslušného majetku.

f) Investície do nehnuteľností

Investície do nehnuteľností, najmä do administratívnych budov a budov pre stravovanie sa vykonávajú za účelom dlhodobých výnosov z prenájmu. Tieto budovy využívajú podniky v Skupine. Investícia do nehnuteľností je považovaná za dlhodobú investíciu a pri prvotnom i následných vykázaniach je oceňovaná v obstarávacej cene (vrátane transakčných nákladov). Pri následných vykázaniach je obstarávacia cena znížená o akumulované odpisy a straty zo zníženia hodnoty.

g) Nehmotné aktíva

Náklady na počítačový software

Náklady spojené s údržbou počítačových softwarových programov sú účtované ako náklad v momente ich vynaloženia. Náklady, ktoré priamo súvisia s presne definovateľným a jedinečným softwarom kontrolovaným Skupinou, ktorého pravdepodobný ekonomický prospech bude prevyšovať obstarávacie náklady po dobu dlhšiu ako jeden rok, sa vykazujú ako nehmotné aktívum. Výdavky, ktoré nezvyšujú úžitok software sú účtované priamo do nákladov.

Výdavky, ktoré zvyšujú alebo rozširujú výkon počítačových softwarových programov oproti ich pôvodným vlastnostiam sa aktivujú a pripočítajú k pôvodnej obstarávacej cene pôvodného software. Náklady na počítačový software uznané ako aktíva sa odpisujú rovnomerne po celú dobu jeho predpokladanej životnosti v rozsahu 2 až 8 rokov.

Náklady na výskum a vývoj

Náklady na výskum sú zachytené v nákladoch v momente ich vynaloženia. Výdavky na vývojové projekty (vzťahujúce sa k návrhu zlepšenia technických parametrov produktu - odstránenie vákuových bublín v stopke produktu) sú uvádzané ako nehmotné aktíva do tej miery, do akej sa u týchto jednotlivých výdajov predpokladá tvorba budúceho ekonomického prospechu. Ostatné výdavky na vývoj sú zúčtované do nákladov v momente ich vzniku. Výdaje na vývoj, ktoré boli už skôr uznané do nákladov sa neaktivujú.

Ostatné nehmotné aktíva

Výdaje na získané licencie sa aktivujú a rovnomerne odpisujú počas doby ich použiteľnosti, ktorá bola odhadnutá na 6 rokov. Nehmotné aktíva sa nepreceňujú. V prípade, že existujú náznaky zníženia hodnoty aktíva, je účtovná hodnota akéhokoľvek nehmotného aktíva okamžite znížená na jeho spätné získateľnú hodnotu.

h) Finančné nástroje

Finančný nástroj je zmluva, prostredníctvom ktorej vzniká finančné aktívum jednej účtovnej jednotky a zároveň finančný záväzok alebo kapitálový nástroj inej účtovnej jednotky.

Skupina rozlišuje štyri kategórie finančných nástrojov:

1. pôžičky a pohľadávky,
2. finančné aktívum alebo finančný záväzok v reálnej hodnote precenené cez výkaz súhrnných ziskov a strát,
 - a. finančné aktívum alebo finančný záväzok na obchodovanie,
 - b. finančné aktívum alebo finančný záväzok v reálnej hodnote precenené cez výkaz súhrnných ziskov a strát,
3. finančné aktíva držané do splatnosti,
4. finančné aktíva na predaj.

Všetky nákupy a predaje finančných aktív sa vykazujú k dátumu transakcie, keď sa Skupina zaviazala dané aktívum kúpiť alebo predat'.

1. Pôžičky a pohľadávky

Pohľadávky predstavujú nederivátový finančný majetok s pevnými alebo stanoviteľnými platbami, ktoré nie sú kótované na aktívnom trhu a sú oceňované v umorovanej hodnote. Vznikajú vtedy, keď Skupina poskytne

finančné prostriedky, tovar, výrobky alebo služby priamo dlžníkovi bez toho, aby mala v úmysle s pohľadávkou obchodovať. Zahrňujú pohľadávky z obchodného styku a ostatné pohľadávky. Pohľadávky z obchodného styku sú pohľadávky voči zákazníkom, ktoré vyplývajú z bežných obchodných transakcií.

Opravné položky na straty z pohľadávok

Opravná položka na pohľadávky sa tvorí s cieľom znížiť hodnotu pohľadávok na ich realizovateľnú hodnotu, ktorá predstavuje predpokladané budúce peňažné toky diskontované na súčasnú hodnotu použitím pôvodnej efektívnej úrokovej miery platnej pri vzniku pohľadávky.

Skupina pristupuje k úprave ocenenia pohľadávky v prípade, že je dôvod domnievať sa, že pohľadávka má znaky smerujúce k znehodnoteniu pohľadávky. Takýmito znakmi sú hlavne: omeškanie pohľadávky, informácia, že na dlžníka je vedené exekučné konanie väčšieho rozsahu, že dlžník je v konkurze alebo likvidácii alebo ak skupina na základe monitoringu finančnej situácie dlžníka dospieje k názoru, že dlžník nebude schopný splatiť pohľadávky v plnom rozsahu.

Opravné položky sú tvorené pre: exekúcie, konkurzy a likvidácie, podvody, pre prípad smrti dlžníka a pre pohľadávky, ktoré sú aktuálne omeškané viac ako 90 dní. Pre uvedené prípady skupina tvorí opravnú položku od 25% až do plnej výšky pohľadávky.

Opravná položka na stratu z pohľadávok sa vykazuje vo výkaze súhrnných ziskov a strát v položke „*Ostatné prevádzkové náklady/výnosy*“.

V každom období je vo výkaze súhrnných ziskov a strát vykázaná opravná položka na zníženie hodnoty pohľadávok, ktorá je výsledkom kombinácie (a) odhadu zníženia hodnoty pohľadávok vykonaného vedením Skupiny, ktoré sa vyskytli v priebehu bežného obdobia, a (b) neustálej úpravy odhadov zníženia hodnoty v predchádzajúcich obdobiach. Opravné položky na identifikované potenciálne riziká z pohľadávok sa odhadujú na základe posúdenia schopnosti dlžníka splácať pohľadávku so zohľadnením finančných výkonov dlžníka a prijatého zabezpečenia.

Skupina odpisuje svoje pohľadávky na základe právoplatného rozhodnutia súdu alebo vedenia Skupiny v zmysle internej smernice o upustení od ich vymáhania oproti vytvorenej opravnej položke. V prípade, že je hodnota odpisovanej pohľadávky vyššia ako vytvorená opravná položka, odpíše sa rozdiel do výkazu súhrnných ziskov a strát.

Odpísané pohľadávky, pri ktorých nezaniklo právo na vymáhanie, sa evidujú v podsúvahe.

2. Finančné aktívum alebo finančný záväzok v reálnej hodnote precenený cez výkaz ziskov a strát

a. Finančné aktívum alebo finančný záväzok na obchodovanie

Skupina nevykazuje.

b. Finančné aktívum alebo finančný záväzok v reálnej hodnote precenený cez výkaz súhrnných ziskov a strát

Skupina nevykazuje.

3. Finančné investície držané do splatnosti

Uvedené portfólio je nederivátovým finančným majetkom s fixnými alebo stanoviteľnými platbami a s fixnou splatnosťou, ktoré skupina zamýšľa držať do splatnosti. Do portfólia držaného do splatnosti sú zaradené najmä dlhové cenné papiere. Cenné papiere držané do splatnosti sa oceňujú v umorovanej hodnote na základe efektívnej úrokovej miery. Výnosy z úrokov, diskonty a prémie z cenných papierov držaných do splatnosti sa denne časovo rozlišujú a vykazujú vo výkaze súhrnných ziskov a strát v položke „*Finančný zisk/strata*“.

4. Finančné aktíva na predaj

Finančné aktíva k dispozícii na predaj sa účtujú k dátumu uzatvorenia obchodu a pri obstaraní sa oceňujú v obstarávacej cene. Ku dňu zostavenia účtovnej závierky sa oceňujú v reálnej hodnote, v prípade, že reálna

hodnota investícií k dispozícii na predaj sa nedá spoľahlivo určiť, vykazujú sa v obstarávacích cenách znížených o položky zohľadňujúce trvalé zníženie ich hodnoty.

Ukončenie vykazovania finančných nástrojov

Skupina ukončí vykazovanie finančného majetku len vtedy, keď vypršia zmluvné práva na peňažné toky z majetku alebo keď prevedie finančný majetok a všetky podstatné riziká a ekonomické úžitky vlastníctva tohto majetku na iný subjekt.

Ak skupina neprevedie, ale ani si neponechá všetky podstatné riziká a ekonomické úžitky vlastníctva a pokračuje v kontrole nad prevedeným majetkom, vyказuje svoj ponechaný podiel na majetku a súvisiaci záväzok zo súm, ktoré možno bude musieť zaplatiť. Ak si skupina všetky podstatné riziká a ekonomické úžitky vlastníctva prevedeného finančného majetku ponechá, pokračuje vo vykazovaní tohto majetku a navyše vyказuje aj zabezpečovanú pôžičku vo výške prijatých výnosov.

Skupina ukončuje vykazovanie finančných záväzkov len v prípade, keď sú jej záväzky splatené, zrušené alebo keď vyprší ich platnosť.

i) Reálna hodnota finančných nástrojov

Pre stanovenie reálnej hodnoty finančných nástrojov platí:

- Reálna hodnota akcií a iných podielov spoločností, ktorých cena nie je kótovaná na aktívnom trhu a ich reálnu hodnotu nemožno spoľahlivo stanoviť, sa oceňuje v obstarávacej cene zníženej o hodnotu znehodnotenia.
- Účtovná hodnota pohľadávok a záväzkov z obchodného styku znížená o opravné položky sa približne rovná ich reálnej hodnote. Pre účely uvedenia v prílohe účtovnej závierky sa odhad reálnej hodnoty finančných záväzkov uskutoční diskontovaním budúcich zmluvných peňažných tokov použitím aktuálnej trhovej úrokovej sadzby, pri ktorej by Skupina mohla vydat' podobné finančné nástroje.

j) Leasing

Skupina je nájomcom

Lízingové zmluvy sú klasifikované ako finančný alebo operatívny v súlade s IAS 17. Pokiaľ sú podľa zmluvy všetky podstatné riziká a odmeny súvisiace s majetkom prevedené na Skupinu, je vykázaný majetok a záväzok v nižšej sume zo súčasnej hodnoty minimálnych leasingových platieb alebo v reálnej hodnote majetku na začiatku doby leasingu. Prenajatý majetok je odpisovaný po dobu jeho životnosti. Každá platba leasingu je alokovaná medzi záväzky a finančné náklady (úroky) tak, aby bola dosiahnutá konštantná úroková miera zo zostatku záväzku. Úrokový prvok finančných nákladov sa účtuje na ťarchu výkazu súhrnných ziskov a strát počas celého obdobia leasingu.

Leasing, u ktorého významnú časť rizík a výhod vyplývajúcich z vlastníctva nesie prenajímateľ, je klasifikovaný ako operatívny leasing. Platby uskutočnené v rámci operatívneho leasingu sa účtujú do výkazu súhrnných ziskov a strát rovnomerne počas celej doby leasingu.

Skupina je prenajímateľom

Aktíva prenajaté v rámci operatívneho leasingu sa vyказujú v súvahovej položke Pozemky, budovy a zariadenia. Sú odpisované počas doby predpokladanej použiteľnosti zhodne s obdobnými budovami a zariadeniami, ktoré Skupina vlastní. Príjmy z prenájmu sa vyказujú rovnomerne počas celej doby leasingu.

k) Zásoby

Zásoby sa vyказujú v obstarávacích cenách alebo v čistej realizovateľnej hodnote, ak je nižšia. Zásoby nakupované sa oceňujú obstarávacou cenou. Nakupované zásoby sú oceňované váženým aritmetickým priemerom z obstarávacích cien.

Zásoby vytvorené vlastnou činnosťou sa oceňujú vlastnými nákladmi. Vlastné náklady sú priame náklady (priamy materiál, priame mzdy a ostatné priame náklady) a časť nepriamych nákladov bezprostredne súvisiacich

s vytvorením zásob vlastnou činnosťou (výrobná réžia). Výrobná réžia sa do vlastných nákladov zahrňuje v závislosti od stupňa rozpracovanosti týchto zásob.

Čistá realizovateľná hodnota sa rovná odhadnutej predajnej cene v bežnom podnikaní, zníženej o odhadnuté náklady na dokončené a odhadované náklady potrebné k realizácii predaja.

l) Peniaze a peňažné ekvivalenty

Peniaze a peňažné ekvivalenty sa v súvahe oceňujú v reálnej hodnote. Pre účely zostavenia výkazu peňažných tokov zahŕňajú peniaze a ekvivalenty finančnú hotovosť, bankové vklady bez výpovednej lehoty a krátkodobé vysoko likvidné bankové vklady so zostatkovou dobou splatnosti kratšou než 3 mesiace a debetné zostatky na bežných bankových účtoch. Vo výkaze o finančnej situácii sú debetné zostatky na bežných bankových účtoch zahrnuté v položke Krátkodobé úvery v rámci Krátkodobých záväzkov.

m) Základné imanie

Základné imanie Spoločnosti je v zmysle Stanov Spoločnosti, § 4 vo výške 6.457.393,– EUR, je tvorené 1 036 589 kusmi kmeňových akcií na doručiteľa v menovitej hodnote 1 akcie 4,447986 EUR a 184 666 kusmi kmeňových akcií na doručiteľa v menovitej hodnote 1 akcie 10,– EUR. Všetky vydané akcie sú plne splatené. Počet hlasov akcionára sa určuje pomerom menovitej hodnoty jeho akcií k výške základného imania. 4 442 ks akcií Spoločnosti je k 31.12.2017 vo vlastníctve spoločného podniku CRYSTALGRAF, a.s..

n) Zdaňovanie a odložená daň

Daň z príjmov Skupiny sa vypočíta v súlade s predpismi platnými v Slovenskej republike sadzbou 19%, na základe zdaniteľného zisku. Zdaniteľný zisk sa odlišuje od výsledku vykázaného vo výkaze súhrnných ziskov a strát pretože nezahŕňa položky výnosov, resp. nákladov, ktoré sú zdaniteľné alebo odpočítateľné od základu dane v iných rokoch, ani položky, ktoré nie sú zdaniteľné, resp. odpočítateľné od základu dane.

Odložená daň z príjmov sa vykazuje pomocou súvahovej metódy pri vzniku dočasných rozdielov medzi daňovou hodnotou aktív alebo záväzkov a ich účtovnou hodnotou na účely finančného výkazníctva. Na určenie odloženej dane z príjmov bola použitá daňová sadzba, pre nasledujúce roky, t.j. sadzbou 21%. Odložené daňové záväzky sa vykazujú všeobecne za všetky zdaniteľné dočasné rozdiely, odložené daňové pohľadávky sa vykazujú iba v prípade, keď je pravdepodobné, že v budúcnosti bude k dispozícii zdaniteľný zisk, s ktorým možno odpočítateľné dočasné rozdiely zúčtovať.

Hlavné dočasné rozdiely vyplývajú z rozdielnej daňovej a účtovnej zostatkovej ceny nehnuteľností, strojov a zariadení, z rezerv neuznaných ako daňový výdavok, z opravných položiek k zásobám a pohľadávkam, nezaplatených záväzkov, kurzových rozdielov z precenenia majetku a záväzkov, neinkasovaných pohľadávok, dotácii na dlhodobý majetok a odpočtu daňovej straty.

Odložené daňové pohľadávky a záväzky sa navzájom zúčtujú, ak existuje právny nárok na zúčtovanie splatných daňových pohľadávok so splatnými daňovými záväzkami a ak súvisia s daňou z príjmov vyrubenou tým istým daňovým úradom, pričom spoločnosť má v úmysle zúčtovať svoje splatné daňové pohľadávky a záväzky na netto báze.

Skupina je plátcem nepriamych daní, ktoré sú súčasťou ostatných prevádzkových nákladov.

o) Emisné kvóty

Rozhodnutím Ministerstva životného prostredia bolo spoločnosti vydané povolenie na emisie skleníkových plynov. Podľa záväzného národného alokačného plánu pridelovania kvót pre skleníkové plyny má spoločnosť pridelených 247 480 emisných kvót na obdobie rokov 2013 – 2020. Predpis interpretácie IFRIC 3 – Emisné kvóty predpokladal účtovanie o emisných kvótach. Vzhľadom k tomu, že tento predpis bol dňa 23.6.2005 zrušený a k 31.12.2017 nebol účinný iný predpis, uplatnili sme v tejto účtovnej závierke pri účtovaní o emisných kvótach dikciu interpretácie IFRIC 3.

Emisné kvóty sú vykázané ako Ostatné pohľadávky v ocenení modelom obstarávacej ceny. Emisné kvóty sú spoločnosti pripísané bezodplatne a teda v čiastke rovnajúcej sa fair value emisných kvót sú vykazované ako štátne dotácie podľa IAS 20 – prvotne na Výnosoch budúcich období a k súvahovému dátumu sú rozpúšťané do

výnosov na systematickom základe v hodnote zodpovedajúcej vyprodukovaným emisiám. Ocenenie je vykonané na základe Referenčných burzových cien kvót CO₂ na European Energy Exchange. Súčasne Skupina vo výške produkcie emisií vykazuje rezervu podľa IAS 37, rezerva reprezentuje záväzok spoločnosti odovzdať emisné práva štátu a je ocenená v trhovej hodnote emisných kvót potrebných na jej vysporiadanie. Skupina s usporeními emisnými kvótami obchoduje.

p) Štátne dotácie a podpora na obstaranie dlhodobého majetku

Štátne dotácie sa vykážu vo výkaze o finančnej situácii v momente, kedy je isté, že budú poskytnuté a skupina splní podmienky na ich poskytnutie. Štátne dotácie na nákup budov a zariadení sa zahŕňajú do dlhodobých záväzkov ako výnosy budúcich období a sú vo výkaze súhrnných ziskov a strát vykazované ako výnosy rovnomerne počas celej doby predpokladanej životnosti príslušných aktív. Ako štátne dotácie sú vykázané aj bezodplatne nadobudnuté emisné kvóty podľa popisu v bode 3.o. týchto Poznámok.

q) Rezervy

Ak je skupina vystavená potenciálnym záväzkom zo súdnych sporov alebo nepriamym záväzkom, ktoré sú dôsledkom minulej udalosti, pričom je pravdepodobné, že na vyrovnanie týchto záväzkov bude treba vynaložiť peňažné prostriedky, čo má za následok zníženie zdrojov predstavujúcich ekonomický úžitok a výšku vyplývajúcej straty možno primerane odhadnúť, hodnota rezerv na záväzky sa vykazuje ako náklad a záväzok. Akákoľvek strata súvisiaca so zaúčtovaním rezervy na záväzky sa vykazuje vo výkaze súhrnných ziskov a strát za príslušné obdobie.

Skupina tvorí tiež rezervy na zamestnanecké pôžitky, ktoré sú založené na vernostnom princípe. Bližší popis účtovných politík týkajúcich sa zamestnaneckých pôžitkov je uvedený v bode r).

r) Mzdy a odmeny zamestnancom

Skupina musí odvádzať príspevky na rôzne povinné zákonné poistenie. Počas roka odvádza príspevky do štátnych programov zdravotného a sociálneho poistenia v zákonom stanovenej výške vychádzajúcej z hrubých miezd. Zároveň boli vykonávané odvody zamestnancov. Náklady na odvody vstupujú do výkazu súhrnných ziskov a strát ako náklad toho obdobia, ako príslušné mzdové náklady.

Skupine nevznikajú z titulu vyplácania dôchodkov v budúcnosti žiadne záväzky voči zamestnancom.

Skupina má dlhodobé programy so stanovenými pôžitkami pozostávajúce z jednorazového príspevku pri odchode do dôchodku, vernostného príspevku za odpracované roky a odmeny pri životných jubileách, na ktoré neboli vyčlenené samostatné finančné zdroje.

Spôsob výpočtu potenciálneho záväzku vychádza z poistnomatematických výpočtov, ktoré sú založené na veku zamestnanca, fluktuácii, úmrtnostných tabuľkách a úrokových sadzbách. Náklady na zamestnanecké pôžitky sa odhadujú metódou projektovanej jednotky kreditu s poistnomatematickým ocenením k dátumu zostavenia účtovnej závierky a oceňujú sa v súčasnej hodnote predpokladaných budúcich peňažných výdavkov diskontovaných úrokovou sadzbou približujúcou sa sadzbe cenných papierov s pevným výnosom s investičným stupňom. Poistnomatematické zisky a straty zo záväzku z programu definovaných pôžitkov po skončení zamestnania sa vykazujú v bežnom účtovnom období vo výkaze súhrnných ziskov a strát.

Hlavné predpoklady použité pri poistnomatematických výpočtoch

- Dlhodobé rezervy na zamestnanecké pôžitky sa vypočítali podľa platných úmrtnostných tabuliek vydaných Štatistickým úradom Slovenskej republiky.
- Skutočná ročná diskontná sadzba 5,0 %
- Budúci skutočný ročný nárast miezd 2,0 %

Odstupné sa vypláca vtedy, ak sa pracovný pomer so zamestnancom ukončí pred dátumom riadneho odchodu do starobného dôchodku alebo vtedy, ak zamestnanec v prípade nadbytočnosti odíde výmenou za odstupné. Skupina

účtuje o odstupnom vtedy, ak sa preukázateľne rozhodla poskytnúť odstupné v rámci ponuky, ktorá má za cieľ povzbudiť dobrovoľný odchod zamestnancov kvôli ich nadbytočnosti.

s) Podmienené záväzky a aktíva

Podmienené záväzky sa neúčtujú v účtovnej závierke. Sú zverejnené v poznámkach. Podmienené aktíva sa neúčtujú v účtovnej závierke, ale sú zverejnené, ak je pravdepodobné, že z neho budú plynúť ekonomické úžitky.

t) Vykazovanie výnosov

Výnosy z predaja sa vykazujú pri dodaní výrobkov a tovarov a ich prevzatí zákazníkmi alebo pri poskytnutí služby. Výnosy z predaja sa vykazujú bez dane z pridanej hodnoty, bez zliav a rabatov. Príjmy z nájomného sa časovo rozlišujú. Výnosové a nákladové úroky sa časovo rozlišujú zo všetkých úročených nástrojov vo výkaze súhrnných ziskov a strát s použitím efektívnej úrokovej miery. Poplatky a provízie sú zaúčtované do nákladov a výnosov na základe časového rozlíšenia. Výnosy z dividend sa vykazujú v momente, keď Skupine vznikne právo na prijatie dividendy.

4. Významné účtovné odhady a zdroje neistoty pri odhadoch

Dôležité odhady pri uplatňovaní účtovných zásad

Pri uplatňovaní účtovných zásad uvedených v poznámke 3 vedenie posúdilo významnosť dopadu na čiastky vykázané v účtovnej závierke. Existuje riziko možných úprav v budúcich obdobiach v súvislosti s takýmito záležitosťami v nasledujúcich oblastiach. Podrobnejší popis posúdení je uvedený v príslušných poznámkach, avšak najdôležitejšie posúdenia sa týkajú:

- opravných položiek k zásobám a pohľadávkam zahŕňa veľa neistôt týkajúcich sa výsledkov uvedených rizík a od vedenia skupiny vyžaduje mnoho subjektívnych posudkov pri odhade výšky strát
- výsledku súdnych sporov,
- matematicko-poistných odhadov použitých pri výpočte záväzkov týkajúcich sa odchodného.

Zdroje neistoty pri odhadoch

Zostavenie účtovnej závierky v súlade s IFRS si vyžaduje použitie odhadov a predpokladov, ktoré majú dopad na čiastky vykazované v účtovnej závierke a v poznámkach k účtovnej závierke. Hoci tieto odhady sú založené na najlepšom poznaní aktuálnych udalostí a postupov, skutočné výsledky sa môžu od týchto odhadov líšiť. Podrobnejší popis odhadov je uvedený v príslušných poznámkach, avšak najvýznamnejšie odhady sa týkajú:

- stanovenia doby životnosti dlhodobého hmotného majetku,
- výpočtu reálnej hodnoty finančných nástrojov
- zníženia hodnoty zásob a pohľadávok
- súdnych sporov

5. Poznámky k účtovným výkazom

1. Tržby za predaj výrobkov a tovaru

Prehľad jednotlivých skupín tržieb uvádza nasledujúca tabuľka:

	2017	2016
Tržby za predaj vlastných výrobkov	60 347 341	61 066 569
Tržby za dodávky služieb	1 073 709	750 976
Tržby za predaj tovaru	3 306 630	4 456 307
	64 727 680	66 273 852

2. Ostatné prevádzkové výnosy a ostatné prevádzkové náklady

	2017	2016
Tržby z predaja dlhodobého majetku	17 892	33 707
Zostatková cena predaného dlhodobého majetku	-11 298	-26 739
Zisk (strata) z predaja	6 594	6 968
Tržby z predaja materiálu	115 598	115 191
Skladová cena predaného materiálu	-81 685	-91 019
Zisk z predaja	33 913	24 172
Výnosy z emisných kvót	157 898	210 884
Iné prevádzkové výnosy	421 178	718 021
Ostatné prevádzkové výnosy celkom	712 566	1 077 803

	2017	2016
Spotreba energií	-5 874 082	-7 076 721
<i>v tom: elektrická energia</i>	-2 803 764	-2 992 836
<i>plyn</i>	-3 031 541	-4 040 545
<i>voda</i>	-38 777	-43 340
Preprava	-2 506 151	-3 162 651
Provízie	-1 694 263	-1 882 804
Inzercia, reklama, výstavy	-496 883	-496 676
Opravy a udržiavanie	-981 685	-1 187 697
Cestovné	-451 557	-329 993
Nákladové dane a poplatky	-163 919	-166 433
Reprezentačné	-221 535	-223 730
Audit a poradenstvo	-47 238	-54 888
Právne služby	-64 212	-65 808
Nájomné	-841 274	-1 009 304
Výrobné kooperácie	-465 217	-827 085
Zostatková cena predaného dlhodobého majetku	-11 298	-26 739
Skladová cena predaného materiálu	-81 685	-91 019
Poistenie	-181 122	-191 270
Zúčtovanie zníženia hodnoty pohľadávok	277 640	931 580
Tvorba rezervy na emisie	-157 898	-210 884
Ostatné prevádzkové náklady – telekom. poplatky, dary, pokuty, vzdelávanie, recyklačný fond	-2 851 129	-2 981 288
Ostatné prevádzkové náklady celkom	-16 813 508	-19 053 410

3. Osobné náklady

	2017	2016
Mzdy, platy, prémie	-18 549 604	-18 423 099
Náklady na sociálne zabezpečenie	- 5 791 936	- 5 438 477
Ostatné náklady na zamestnancov	-673 804	-806 738
	- 25 015 344	- 24 668 314

Náklady na doplnkové dôchodkové pripoistenie predstavovali 119 358,- EUR v roku 2017, 120 847,- EUR v roku 2016.

Priemerný stav zamestnancov Spoločnosti počas roka 2017 bol 1 446, v roku 2016 bol 1 451.

4. Finančný zisk

	2017	2016
Úrokové náklady		
bankové úvery, faktoring	-248 167	-288 298
finančný leasing	-2 030	-1 872
Úrokové náklady	- 250 197	- 290 170
Úrokový výnos	563	17
z bankových vkladov	563	17
z pôžičiek	0	0
Zisk/strata z transakcií v cudzích menách	-72 681	-73 843
Čistý zisk/strata z finančných nástrojov na obchodovanie		
Menové obchody a komoditné obchody	0	0
Zisk / strata z derivátov		
z toho: realizovaný zisk / strata z derivátov	0	0
precenenie na reálnu hodnotu	0	0
Zisk/strata z ostatných finančných operácií	-111 962	-328 335
Zisk/strata z predaja cenných papierov	0	0
Tvorba opravných položiek k finančnému majetku	0	58 870
Zisk/strata z predaja emisných kvót	0	0
Odpis goodwillu	0	0
	-434 277	-633 461

5. Zisk na akciu

Zisk na akciu bol nasledovný
(v EUR)

	2017	2016
Čistý zisk za bežné účtovné obdobie	-1 099 668	-1 043 067
Priemerný počet akcií (v kusoch)		
Kmeňové akcie (menovitá hodnota 4,447986 EUR)	1 036 589	1 036 589
Kmeňové akcie (menovitá hodnota 10,- EUR)	184 666	184 666
Základný a zredukovaný zisk/strata na 1 EUR akcií		
Kmeňové akcie	0,17	0,16

6. Dividendy na akciu

Na valnom zhromaždení, konanom dňa 30.5.2017 bolo schválené vyplatenie dividend za rok 2016.

Na valnom zhromaždení, konanom dňa 26.5.2016 bolo schválené vyplatenie dividend za rok 2015.

Rozdelenie zisku akcionárom spoločnosti formou dividend sa v účtovnej závierke Skupiny zaúčtuje ako záväzok v období schválenia dividend akcionármi Spoločnosti.

7. Pozemky, budovy, stroje a zariadenia

			Zariadenia				Spolu
	Pozemky a budovy	Stroje a zariadenia	-finančný leasing	Dopravné prostriedky	Nedokončená výstavba	Preddavky	
Obstarávacia cena (po aplikácii IFRS 1)							
k 1.1.2016	29 489 900	54 415 408	11 840 794	1 522 953	2 210 116	159 664	99 638 835
Prírastky	389 079	5 846 928	127 272	140 077	6 149 096	1 680 840	14 333 292
Úbytky	46 071	427 775	0	78 440	0	1 615 652	2 167 938
Presuny	0	0	0	0	-6 482 141		-6 482 141
k 31.12.2016	29 832 908	59 834 561	11 968 066	1 584 590	1 877 071	224 852	105 322 048
k 1.1.2017	29 832 908	59 834 561	11 968 066	1 584 590	1 877 071	224 852	105 322 048
Prevody z nedokončených investícií	217 520	6 143 027	15 050	4 788	-6 380 385	0	0
Iné prírastky a kurz.							
Rozdiely	34 324	5 481	0	0	0	0	39 805
Prírastky	212	0	0	0	5 710 244	304 156	6 014 612
Iné úbytky	7 389	2 990	0	0	5	0	10 384
Úbytky	6 101	1 802 352	25 238	349 361	0	340 748	2 523 800
k 31.12.2017	30 071 474	64 177 727	11 957 878	1 240 017	1 206 925	188 260	108 842 281
Oprávky							
k 1.1.2016	12 233 048	43 023 870	11 434 867	1 427 000	0	0	68 118 785
Prírastky	795 725	3 601 777	110 929	41 929	0	0	4 550 360
Úbytky	46 071	427 775	0	78 440	0	0	552 286
k 31.12.2016	12 982 702	46 197 872	11 545 796	1 390 489	0	0	72 116 859
k 1.1.2017	12 982 702	46 197 872	11 545 796	1 390 489	0	0	72 116 859
Odpisy	783 321	3 511 275	76 703	51 052	0	0	4 422 351
Iné prírastky a kurz.							
Rozdiely	10 468	10 328	0	0	0	0	20 796
Zostatková cena	0	5 198	0	0	0	0	5 198
Úbytky	0	1 802 351	25 238	349 361	0	0	2 176 950
k 31.12.2017	13 776 491	47 922 322	11 597 261	1 092 180	0	0	74 388 254
Účtovná hodnota							
31.12.2016	16 850 206	13 636 689	422 270	194 101	1 877 071	224 852	33 205 189
Účtovná hodnota							
31.12.2017	16 294 983	16 255 405	360 617	147 837	1 206 925	188 260	34 454 027

Prírastok budov predstavuje montovaná hala BIZ, rekonštrukcia výrobného monobloku, rekonštrukcia skladu horľavín, prístavba hutnej haly na ALč. 4. Úbytok budov a stavieb predstavujú plynové rozvody pre pec č. 2. Prírastok strojov a zariadení predstavujú najmä zariadenia na kontrolu hotových výrobkov na AL č. 1,2,3, 4 a 7, zariadenia na zobrazovanie chýb hotových výrobkov, chladiaca pec pre ručnú výrobu, odkladací manipulátor z chladiacej pece, zariadenia na laserové logo, skrutkový kompresor INGERSOLL, chladiaca pec s plynovým ohrevom, vzduchotechnika pre huť ručnej výroby, mostová váha, frérovacie centrum, ČOV zaolej.vody linka 1,2,3,4,5,6,7, prístroje na meranie hrúbky skla, modernizácia fúkacieho stroja KL č. 1 a 2, modernizácia lisu KL č. 2, modernizácia automatickej linky č. 5, rekonštrukcia taviaceho agregátu č. 1..

Úbytok strojov a zariadení predstavuje najmä elektrická chladiaca pec, plnoautomatický brúsiaci stroj ASPA, spalínový kotol TA č. 6 a 7, kompresor CENTAC, turbokompresor CENTAC, generátor na výrobu kyslíka a

nepotrebná výpočtová technika.. Prírastok dopravných prostriedkov predstavujú najmä vysokozdvížne vozíky a úbytok dopravných prostriedkov predstavujú vysokozdvížne trojstranné zakladače, osobný automobil ŠKODA OCTAVIA, vysokozdvížny vozík LINDE, ručný vysokozdvížny vozík a nízkozdvížny ručne vedený vozík.

Investície do nehnuteľností

Výnos z nájomného 122 653,- EUR

Priame prevádzkové náklady 106 708,- EUR

Spoločnosť má len investície do nehnuteľností, ktoré vytvárajú výnos z nájomného.

Stanovenie reálnej hodnoty bolo vykonané odborným odhadom nezávislých kvalifikovaných odborníkov s uznávanou a relevantnou profesijnou kvalifikáciou z oblastí stavebníctva, najmä z dôvodu obmedzenia aktivity trhu a nedostatku porovnateľných trhových údajov.

Metódy odpisovania a doba použiteľnosti investícií do nehnuteľnosti je zhodná s budovami užívanými Spoločnosťou a je popísaná v časti 2c.

Nasledovné údaje tvoria časť položiek v bode 6 vyššie.

	1.1.2016	Prírastky	Úbytky	31.12.2016
Obstarávacia cena	1 208 630	106 714	0	1 315 344
Oprávky	319 965	108 730	0	428 695
Účtovná hodnota	888 665	-2 016	0	886 649

	1.1.2017	Prírastky	Úbytky	31.12.2017
Obstarávacia cena	1 315 344	698 513	0	2 013 857
Oprávky	428 695	431 215	0	859 910
Účtovná hodnota	886 649	267 298	0	1 153 947

8. Nehmotné aktíva

	Software	Oceniteľné práva	Ostatné	Nedokončené investície	Spolu
Obstarávacia cena (po aplikácii IFRS 1)					
k 1.1.2016	1 295 929	47 739	1 182	319 617	1 664 467
Prírastky	7 489	0	0	176 006	183 495
Úbytky	0	0	0	0	0
Presuny	21 991	0	0	-21 991	0
k 31.12.2016	1 325 409	47 739	1 182	473 632	1 847 962
k 1.1.2017	1 325 409	47 739	1 182	473 632	1 847 962
Prírastky	0	0	0	22 342	22 342
Kurzové rozdiely	2 326	225	69	0	2 620
Úbytky	9 047	0	0	0	9 047
Prevody z nedokončených investícií	12 179	0	0	-12 179	0
k 31.12.2017	1 330 867	47 964	1 251	483 795	1 863 877
Oprávky					
k 1.1.2016	1 262 394	47 739	1 182	0	1 311 315
Prírastky	28 746	0	0	46 606	75 352
Úbytky	0	0	0	0	0
k 31.12.2016	1 291 140	47 739	1 182	46 606	1 386 667
k 1.1.2017	1 291 140	47 739	1 182	46 606	1 386 667
Odpisy	16 540	0	0	0	16 540
Iné prírastky a kurz. rozdiely	2 024	225	69	0	2 318
Úbytky	9 047	0	0	0	9 047
k 31.12.2017	1 300 657	47 964	1 251	46 606	1 396 478
Účtovná hodnota					
31.12.2016	34 269	0	0	427 026	461 295
Účtovná hodnota					
31.12.2017	30 210	0	0	437 189	467 399

Prírastok nehmotného majetku predstavuje najmä obstaranie software pre nový stravovací systém, software GENIO, dochádzkový bonus pre sklárske profesie. Úbytok software predstavuje grafický systém AUTODESK, starý stravovací systém a modul evidencie noriem pre ručnú výrobu a zušľachtenie.

9. Finančné investície

Názov a sídlo	Priamy podiel na ZI %	Podiel na hlas. právach %	Mena	Výsledok hospodárenia v EUR		Vlastné imanie v EUR		Hodnota v podielov v EUR	
				2017	2016	2017	2016	2017	2016
				RONA DEUTSCHLAND	100,00	100,00	EUR	11 981	26 868
LEGIA a.s. Trenčín	92,00	92,00	EUR	-21 953	4 451	522 389	553 564	232 357	232 357
LR COMFORT a.s.	100,00	100,00	EUR	-5 977	-18 860	575 517	582 845	958 952	958 952
ŠK LR CRYSTAL, s.r.o.	99,62	80,00	EUR	-18 059	-3 828	132 917	150 976	0	0
RONA Trading CZ a.s.	100,00	100,00	CZK	4 856	-154 028	298 687	277 673	776 538	776 538
Nobleta a.s. Liberec	16,00	16,00	CZK	0	0	0	0	0	0
RONEX Moskva	100,00	100,00	RUB	-28 000	-50 840	-202 674	-188 507	2 906	2 906
LR SALE, s.r.o.	100,00	100,00	EUR	166 373	5 931	-2	-166 375	0	0
Spolu dcérske podniky				109 221	-190 306	1 515 071	1 386 432	2 069 746	2 069 746
CRYSTALGARAF a.s.	50,00	50,00	EUR	6 028	9 086	499 951	493 922	165 970	165 970
Spolu spoločné podniky				6 028	9 086	499 951	493 922	165 970	165 970

Ostatné podielové cenné papiere

Ostatné podielové cenné papiere predstavujú investície s podielom menej ako 20% základného imania a hlasovacích práv. Stav ostatných podielových cenných papierov k 31. decembru je nasledovný:

Názov	Podiel %	Cena investície	Zníženie hodnoty	Investícia netto 2017	Investícia netto 2016
SKLOEXPORT a.s.	n/a	24 098	-24 098	-	-

Podielové listy

ČSOB Svetový akciový o.p.f. n/a 33 195 - 33 195 33 195

V roku 2007 si spoločnosť obstarala podiely v IAM rastovom akciovom podielovom fonde EURÓPA ISTROBANKY, aktuálny názov ČSOB Svetový akciový o.p.f. v obstarávacej cene 33 195,- EUR.

10. Dlhodobé ostatné pohľadávky

Dlhodobé ostatné pohľadávky predstavujú najmä pohľadávky získané z postúpenia za predané hotové výrobky. Sú vykázané v nominálnej hodnote, pretože ich súčasná hodnota sa od ich nominálnej hodnoty líši iba nevýznamne. Pohľadávky po lehote splatnosti sú testované na zníženie hodnoty.

	2017	2016
Ostatné pohľadávky	22 276	13 727
Náklady budúcich období	13 183	2 071
Dlhodobé ostatné pohľadávky	35 459	15 798

Všetky pohľadávky sú v lehote splatnosti.

11. Zásoby

	2017	2016
Materiál (OC)	2 808 714	2 893 839
Materiál (ČRH)	2 804 043	2 889 291
Tovar (OC=ČRH)	1 122 208	1 124 838
Nedokončená výroba a polotovary (OC)	1 711 695	1 984 946
Nedokončená výroba a polotovary (ČRH)	1 711 695	1 939 418
Hotové výrobky (OC)	7 032 620	7 057 704
Hotové výrobky (ČRH)	6 610 256	6 498 179
Zásoby (ČRH)	12 248 202	12 451 726
Zásoby (OC)	12 675 237	13 061 327

OC= obstarávací cena, ČRH= čistá realizovatelná hodnota

Materiál představují zejména sklářské suroviny a strojářské materiály, zásoby údržbového materiálu, obaly a palivo. Nedokončená výroba, polotovary a výrobky jsou zásoby domácího skla a strojářské výroby. Snížení užitkové hodnoty zásob bylo zohledněno vytvořením opravnej položky. Užitková hodnota zásob se snížila především v důsledku variability výrobního sortimentu, nadměrnosti zásob v závislosti na sortimentní struktuře, snížení obstarávacích cen materiálu v porovnání s jeho doterajšou účtovnou hodnotou a snížení predajných cien.

12. Krátkodobé obchodné pohľadávky a zálohy

Krátkodobé obchodné pohľadávky predstavujú najmä pohľadávky za predané hotové výrobky. Krátkodobé obchodné pohľadávky sú vykázané v nominálnej hodnote, pretože ich súčasná hodnota sa od ich nominálnej hodnoty líši iba nevýznamne. Pohľadávky po lehote splatnosti sú testované na zníženie hodnoty.

	2017	2016
Pohľadávky z obchodného styku	7 241 925	7 398 437
Poskytnuté preddávky	89 309	174 518
Obchodné pohľadávky a zálohy spolu	7 331 234	7 223 919
Opravná položka k pohládkam	- 547 029	- 931 021
Obchodné pohľadávky a zálohy netto	6 784 205	6 292 898
v EUR	5 351 816	5 075 528
v cudzej mene		
v CZK	221	66 278
v USD	999 377	933 099
v AUD	0	53 528
v CAD	0	0
v GBP	376 278	436 575
v RUB	603 542	658 911

Časová štruktúra pohľadávok je nasledovná

	2017	2016
Pohľadávky do splatnosti	4 985 968	5 070 661
Pohľadávky po splatnosti	2 345 266	2 153 258
Opravná položka k pohládkam	-547 029	-931 021
Obchodné pohľadávky a zálohy spolu	6 784 205	6 292 898

13. Daňové pohľadávky

	2017	2016
Daň z pridanej hodnoty, daň z príjmov a dotácie	1 214 826	1 730 015
Daňové pohľadávky spolu	1 214 826	1 730 015

14. Ostatné krátkodobé pohľadávky

	2017	2016
Iné pohľadávky	451 960	359 969
Náklady budúcich období	123 707	129 176
Ostatné pohľadávky spolu	575 667	489 145

15. Peniaze a peňažné ekvivalenty

	2017	2016
Peniaze na bežných účtoch	305 960	284 981
z toho v EUR	121 159	160 140
<i>GBP</i>	23 262	148
<i>CZK</i>	44 866	38 969
<i>RUB</i>	40 970	33 935
<i>USD</i>	75 703	51 789
Peňažná hotovosť	34 683	27 558
Krátkodobé termínové vklady v EUR	0	0
Emisné kvóty	324 597	374 340
Peniaze a peňažné ekvivalenty spolu	665 240	686 879

Vážený aritmetický priemer úrokovej sadzby krátkodobých termínových vkladov bol k 31.12.2017 a k 31.12.2016 0,00 %, nakoľko spoločnosť nemala žiadne krátkodobé termínované vklady.

Pre účely výkazu peňažných tokov zahŕňajú peniaze a peňažné ekvivalenty nasledujúce položky:

	2017	2016
Peňažná hotovosť a zostatky bankových účtov	340 643	312 539
Bežný účet – kontokorentný úver kreditný zostatok	0	0
Peniaze a peňažné ekvivalenty	340 643	312 539

16. Poistné krytie aktív

Spoločnosť má uzatvorené poistné zmluvy na:

- Poistenie podnikateľov pre prípad poškodenia alebo zničenia vecí živelnou udalosťou, poistenie pre prípad poškodenia alebo zničenia vecí vodou z vodovodných zariadení - poistený je majetok vo výške obstarávacej ceny budov, hál, stavieb, strojov, prístrojov, zariadení a komplexný súbor zásob vedených v Slovenskom účtovníctve. Poistenie pre prípad odcudzenia vecí pri preprave peňazí
- Povinné zmluvné poistenie zodpovednosti za škodu spôsobenú prevádzkou motorového vozidla
- Poistenie pre prípad poškodenia, zničenia alebo odcudzenia motorového vozidla
- Poistenie prepravy zásielok

- Poistenie strojov a zariadení na vybrané riziká
- Poistenie zodpovednosti za škodu spôsobenú chybou výrobku
- Poistenie pohľadávok
- Poistenie zodpovednosti autorizovanej osoby
- Poistenie strojov a elektroniky právnických a podnikajúcich fyzických osôb.

17. Fondy a nerozdelený zisk minulých rokov

Príspevky spoločností v Skupine do konsolidovaného zisku/straty po zdanení za bežný rok

	2017	2016
Materská spoločnosť	1 314 052	1 394 843
Spoločnosti zahrnuté do konsolidácie metódou úplnej konsolidácie	-211 370	-356 319
Spoločnosti zahrnuté do konsolidácie podielovou metódou	0	0
Spoločnosti zahrnuté do konsolidácie metódou vlastného imania	-3 014	4 543
Konsolidovaný zisk/strata po zdanení	1 099 668	1 043 067

Rezervný fond tvorí Skupina v súlade so Stanovami a podľa rozhodnutia valného zhromaždenia zo zisku, použitie je viazané na krytie straty spoločnosti.

18. Obchodné záväzky

	2017	2016
Záväzky z obchodného styku	8 174 499	6 922 277
Prijaté preddavky	831 799	900 946
Spolu	9 006 298	7 823 223

Krátkodobé obchodné záväzky predstavujú bežné záväzky voči dodávateľom za dodávky materiálu, služieb a dlhodobých hmotných a nehmotných aktív.

19. Daňové záväzky

	2017	2016
Zúčtovanie s orgánmi soc. a zdravot. poistenia	738 740	622 974
Daň z príjmov	55 131	8 815
Ostatné priame dane	247 890	210 404
Ostatné nepriame dane a poplatky	33 253	40 262
Daňové záväzky spolu	1 075 014	882 455

20. Ostatné záväzky krátkodobé

	2017	2016
Iné záväzky	1 937 974	861 903
Záväzky voči zamestnancom	2 859 086	3 295 090
Sociálny fond	412 603	387 689
Ostatné záväzky nefinančné spolu	5 209 663	4 544 682
Záväzky z finančného leasingu	4 380	4 380
Výnosy budúcich období - zisk zo spätného leasingu	0	0
Výnosy budúcich období – dotácia na dlhodobý majetok	0	0
Výnosy budúcich období – dotácie	11 982	11 982
Výnosy budúcich období – emisné kvóty	169 047	163 458
Ostatné záväzky finančné spolu	185 409	179 820
Ostatné záväzky spolu	5 395 072	4 724 502

Iné záväzky sú vykázané k 31.12.2017 v sume 1 937 974,- EUR. Táto suma predstavuje záväzky voči sprostredkovateľom z provízií, záväzky za poisťné a výdaje budúcich období.

21. Ostatné záväzky dlhodobé

	2017	2016
Záväzky z finančného leasingu	6 090	0
Výnosy budúcich období - zisk zo spätného leasingu	0	0
Výnosy budúcich období - dotácia na dlhodobý majetok	0	0
Výnosy budúcich období – dotácie	74 888	86 870
Ostatné záväzky	79 641	93 119
Dlhodobé záväzky ostatné spolu	160 619	179 989

22. Úvery

	2017	2016
Krátkodobé bankové úvery	14 929 972	14 117 822
Krátkodobá časť dlhodobých bankových úverov	1 869 160	1 843 167
Dlhodobé bankové úvery	0	1 760 723
Bankové úvery spolu	16 799 132	17 721 712

v EUR

Názov položky	Mena	Priemerný úrok v % p.a.	Dátum splatnosti	Suma istiny v príslušnej mene k 31.12.2017	Suma istiny v príslušnej mene k 31.12.2016
a	b	c	d	e	F
Dlhodobé úvery	EUR	3M EUR+1,99 %	31.12.2018	0,00	645 004
	EUR		31.12.2018	0,00	395 716
	EUR		31.12.2018	0,00	360 008
	EUR		31.12.2018	0,00	359 995
Dlhodobé úvery spolu				0,00	1 760 723
Krátkodobé úvery	EUR	3M EUR+1,95 %	31.12.2018 *	753 441	727 457
	EUR		31.12.2018 *	395 715	395 714
	EUR		31.12.2018 *	360 008	359 992
	EUR		31.12.2018 *	359 996	360 004
	EUR	1M EUR+1,25 %	31.12.2018	4 552 708	4 165 425
	EUR		31.12.2018	4 297 986	4 539 145
	EUR		31.12.2018	3 074 391	2 796 208
	EUR		31.12.2018	2 997 794	2 612 083
	EUR	kreditné karty		7 093	4 961
Krátkodobé úvery				16 799 132	15 960 989
Úvery spolu				16 799 132	17 721 712

* Zostatok dlhodobého úveru splatného do 1 roka

V priebehu roku 2017 RONA, a.s. pokračovala v splácaní strednodobých úverov poskytnutých 4 financujúcimi bankami koncom roka 2013, podľa dohodnutých splátkových plánov a to v celkovom ročnom objeme 800 tis. EUR.

V súvislosti s realizáciou významnejších investičných zámerov RONA, a.s. v 2. polovici roka 2016 čerpala úvery v celkovom objeme 2 mil. EUR, ktoré však budú do konca roka 2018 splatené a to pravidelnými mesačnými splátkami.

Limit kontokorentných úverov bol v priebehu roku 2017 zvýšený o 1 mil. EUR, celkovo na 17 mil. EUR. Konečná splatnosť kontokorentných úverov je k 31.12.2018.

K tomuto termínu sú teda splatné všetky úvery RONA, pričom do konca roka 2018 bude s financujúcimi bankami dohodnuté nové financovanie, tak aby kontinuálne pokračovalo v ďalších rokoch.

Na zabezpečenie úverov je v prospech bánk poskytnuté spoločné ručenie prostredníctvom povereného veriteľa ČSOB, a.s. Úroveň zabezpečenia sa nezmenila ani pri čerpaní nových úverov v priebehu roka 2017 a je nasledovná:

- Záložné právo na nehnuteľný majetok spoločnosti RONA, a.s. zapísaný na LV č. 1149
- Záložné právo na hnutel'ný majetok (stroje a zariadenia, zásoby, účty)
- Záložné právo na pohľadávky
- Blankozmenka
- Ochranná známka RONA

Splatnosť úverov (okrem záväzkov z finančného leasingu) podľa ich príslušnej zostatkovej splatnosti od dátumu súvahy do zmluvného dátumu splatnosti a zároveň riziká, ktorým sú vystavené úvery Spoločnosti z titulu zmeny úrokovej sadzby a obdobia, v ktorých dochádza k preceneniu úverov:

	2017	2016
do 6 mesiacov	880 353	400 000
6 – 12 mesiacov	15 918 779	15 560 989
1 – 5 rokov	0	1 760 723
	16 799 132	17 721 712

Závazky z finančného leasingu - minimálne leasingové splátky v EUR

	2017	2016
Do 1 roku	4 380	4 380
1 – 5 rokov	6 090	0
	10 470	4 380

Budúce finančné náklady na splátky finančného leasingu

	2017	2016
	368	190
z toho do 1 roku	244	190
nad 1 rok	124	0

Súčasná hodnota záväzkov z finančného leasingu má nasledujúcu štruktúru:

	2017	2016
Do 1 roku	4 624	4 570
1 – 5 rokov	6 214	0
	10 838	4 570

Účtovné hodnoty a reálne hodnoty dlhodobých úverov v EUR

		Účtovná hodnota	Reálna hodnota
Dlhodobé bankové úvery	rok 2017	0	0
Dlhodobé bankové úvery	rok 2016	1 760 723	1 760 723

Reálne hodnoty sú založené na diskontovaných peňažných tokoch s uplatnením diskontnej sadzby, o ktorej vedenie predpokladá, že ju Spoločnosť má k dispozícii k súvahovému dňu. Účtovné hodnoty krátkodobých úverov, krátkodobej časti dlhodobých úverov a záväzkov z leasingu sa blížia k ich reálnej hodnote.

Úverové prísluby

Spoločnosť má k dispozícii tieto nečerpané úverové prísluby:

	2017	2016
Nečerpaný úverový rámec s pohyblivou sadzbou do 1 roka	2 070 029	1 889 139

Prísluby predstavujú nečerpaný zostatok kontokorentných úverov do výšky povoleného maximálneho debetného rámca, ktorých platnosť vyprší do jedného roka, podliehajú dohode o obnovení k rôznym termínom v priebehu roku 2018.

23. Rezervy

	Stav k 1.1.2017	Tvorba	Čerpanie	Stav k 31.12. 2017
Provízie	264 730	389 175	407 358	246 547
Služby	47 125	79 530	47 125	79 530
Bonusy, skontá, reklamácie, penále	4 388	1 000	4 388	1 000
Emisné kvóty	210 884	155 550	210 884	155 550
Odchodné	745 015	73 925	101 718	717 222
Odstupné	0	0	0	0
Odškodné	0	0	0	0
Dlhodobá časť	730 529			666 163
Krátkodobá časť	541 613			533 686
Rezervy spolu	1 272 142			1 199 849

	Stav k 1.1.2016	Tvorba	Čerpanie	Stav k 31.12. 2016
Provízie	298 005	700 677	733 952	264 730
Služby	130 298	47 125	130 298	47 125
Bonusy, skontá, reklamácie, penále	65 603	4 388	65 603	4 388
Emisné kvóty	135 828	210 884	135 828	210 884
Odchodné	611 971	165 166	32 122	745 015
Odstupné	0	0	0	0
Odškodné	7 338	0	7 338	0
Dlhodobá časť	595 996			730 529
Krátkodobá časť	653 047			541 613
Rezervy spolu	1 249 043			1 272 142

Rezerva na provízie je tvorená na provízie obchodníkom za predaj výrobkov, je podmienená časom, kedy bude odberateľská faktúra zaplatená a prípadne výškou, ak by odberateľ využil skontá, rabaty. Uvedená provízia bude rozpustená v nasledujúcom roku až po úhrade faktúry odberateľom, z ktorej bola daná provízia vytvorená.

Rezerva na služby je tvorená najmä na spotrebu vody, energie, zostavenie, overenie a zverejnenie účtovnej závierky vzťahujúce sa na rok 2017 a vypracovanie výročnej správy.

Rezerva na emisie vypustené do ovzdušia vo výške 155 550,- EUR bola vytvorená vo výške násobku množstva vypustených emisií do ovzdušia a hodnoty kvót, ktoré si RONA, a.s. určila na odovzdanie (referenčná cena určená Komoditnou burzou Bratislava pri emisiách získaných bezodplatne).

24. Zdanenie

Právnické osoby na Slovensku majú povinnosť pravidelne priznávať zdaniteľný príjem a odvádzať príslušnému daňovému úradu daň z príjmov právnických osôb z tohto príjmu. Sadzba dane pre rok 2017 je schválená vo výške 19%. Daňová povinnosť Spoločnosti sa vypočíta na základe účtovného zisku pri zohľadnení daňovo neuznatelných nákladov, príjmu nepodliehajúceho zdaneniu a príjmu podliehajúceho konečnej sadzbe dane.

	2017	2016
Splatný daňový náklad	-729 775	-737 658
Odložený daňový náklad/výnos	-331 331	-469 315
Dodatočné odvody dane z príjmov	0	0
	-1 061 106	-1 206 973

Odložené daňové pohľadávky a záväzky vplývajúce na hospodársky výsledok vznikajú z týchto položiek:

	2017	2016
Odložené pohľadávky z dane z príjmov		
Opravné položky	341 921	425 911
Rezervy, neuhradené záväzky, nezaplatené provízie	417 034	440 150
Nerealizované kurzové straty	0	0
Nezaplatené úroky, pokuty	0	0
Dotácia	18 891	15 298
Oceňovacie rozdiely	0	0
Umorenie daňovej straty	0	0
	777 846	881 359
Odložené záväzky z dane z príjmov		
Rozdiel medzi účtovnou a daňovou základňou majetku	-3 625 523	-3 350 202
Finančný leasing	0	0
Oceňovacie rozdiely z cenných papierov	-23 027	-23 027
Nerealizované kurzové zisky	0	0
Medzivýsledok	46 008	46 808
Ostatné	0	0
	-3 602 542	-3 326 421
Výsledok odloženej dane z príjmov	-2 824 696	-2 445 062
	2017	2016
Odložený daňový záväzok k 1. januáru	-2 445 062	-1 935 623
(+) Výnosy / (-) Náklady na odloženie daň	-379 634	-509 439
Odložený daňový záväzok k 31. decembru	-2 824 696	-2 445 062

25. Podmienené aktíva a pasíva

Podmienené záväzky, ktoré mala Spoločnosť k 31. decembru 2017 z titulu bankových záruk a ďalších skutočností vzniknutých bežnou činnosťou, nevytvárajú predpoklad pre vznik žiadnych významných záväzkov.

Spoločnosť poskytla záruku

- Spoločnosť ručí za bankové úvery, ktoré ČSOB (predtým Istrobanka) poskytla spoločnostiam: CRYSTALGRAF, a.s. vo výške 1 098 787,16 EUR.

26. Zmluvné a iné budúce záväzky

Budúce investičné plány

Orgány spoločnosti schválili tieto najvýznamnejšie investície pre účtovné obdobie roku 2017:

	v tis. EUR
Veľkokapacitný sklad na EC - rozšírenie skladu SO18	1 900
Rekonštrukcia taviaceho agregátu č.1	1 100
Zariadenie na kontrolu kvality hotových výrobkov Al.č.7	250
Zariadenie na kontrolu kvality hotových výrobkov Al.č.3	250
Zariadenie na kontrolu kvality hotových výrobkov Al.č.1	250
Servo spodné stanice fúkacieho stroja Al.č.4	250
R a M strojno-technologického zariadenia AL č.2	250
R a M strojno-technologického zariadenia AL č.1	250
Modernizácia strojov na opracovanie Al.č.5	220
Modernizácia fúkacieho stroja Al.č.5	220
CHPP pre RV	160
RaM strojno-technologického zariadenia AL č.5	150
Prekladacie zariadenie pre CHPP Al.č.5	135
Zariadenie na odstránenie pnutia v HV po stroji Delac Al.č.7	100
Infraštruktúra WIFI + IT technológie	100
Prekladacie zariadenie pre CHPP Al.č.3	86
Zariadenia pre laserové logo Al.č.2	83
Zariadenia pre laserové logo Al.č.1	83
Striekacia linka pre ZU	80
R a M strojno-technologického zariadenia AL č.7 - dokon.	50
R a M strojno-technologického zariadenia AL č.3 - dok.	50
Rekonštrukcia korečkového dopravníka	40
Prístavba hutnej haly RV	40
Zariadenie na meranie hrúbky skla pre Al.č.1,2,3 a7	35
Voskovačka pre ZU	30
Potrubie pre pseudopravu pisesku pre odb. KaT	30
Mostová váha na EC	30
Modernizácia elektrofiltra pre TA č.6 a TA č.5	30
Kmenáreň - 1. etapa pre odb. KaT	30
Upgrade SKVI (ACTIS=technologická úroveň 4-6) - 1. etapa	20
Upgrade (modernizácia) telefónnej ústredne RONA	20
Prístavba (rozšírenie) skladu pre nebezpečné látky	20
HW - rozšírenie súčasného stavu hardware	20
Dopravníky, štítkovače, páskovací stroj	20
Pt -výtokové misky pre fúkací stroj (3 ks)	18
Chladiaca veža pre demivodu	17
Pt -výtokové misky pre lis (5 ks)	16
Vizualizácia dochádzkového a stravovacieho servera	15
Manipulátor pre karusel voskoryt pre ZU	15
Umývací a sušiaci pás pre búsenie pre ZU	8

Merač pre technokogickú vodu	4
Čerpadlá pre chladiacu vodu pre kompresory	4
Pyrometer pre odb. KaT	2

27. Transakcie so spriaznenými osobami

Počas roka Spoločnosť uskutočňovala transakcie s dcérskymi, pridruženými a spoločným podnikom. Medzi ostatné osoby zaraďujeme podniky a osoby, v ktorých prostredníctvom priameho i sprostredkovaného pôsobenia sa môžeme podieľať na vplyve na túto spoločnosť, prípadne kontrole činnosti. Vedenie RONA je presvedčené, že obchodné podmienky poskytované týmto spoločnostiam sa v zásade nelíšia od bežných obchodných podmienok poskytovaných iným spoločnostiam či inými spoločnosťami.

Vedeniu Spoločnosti neboli poskytnuté žiadne pôžičky.

Spoločnosť uskutočnila v priebehu účtovného obdobia nasledujúce transakcie so spriaznenými osobami:

Dcérska účtovná jednotka	Hodnotové vyjadrenie obchodu	
	2017	2016
Dcérska spoločnosť		
Nákup materiálu	443 483	450 841
Nákup služieb, z toho:	841 193	839 384
<i>opravy</i>	13 805	9 875
<i>nehmotný majetok</i>	8 458	31 514
<i>školenie</i>	0	310
<i>softwarové služby</i>	291 004	325 867
<i>nájom</i>	94 938	89 843
<i>preprava</i>	0	6 956
<i>reklama</i>	62 500	55 833
<i>upratovanie</i>	322 056	258 681
<i>ostatné</i>	48 432	60 505
Obchodné zastúpenie - provízie	147 334	168 417
Nákup dlhodobého majetku	33 192	82 669
Poskytnutie úročenej pôžičky	0	0
Prijaté úroky z poskytnutej pôžičky	0	0
Predaj materiálu	0	0
Predaj služieb, z toho:	25 687	29 527
<i>preprava</i>	0	340
<i>prenájom</i>	1 421	1 421
<i>energie</i>	20 037	25 305
<i>ostatné</i>	4 229	2 461
Predaj vlastných výrobkov a tovaru (sklo)	301 814	414 276

Spriaznená osoba	Hodnotové vyjadrenie obchodu	
	2017	2016
Transakcie so spoločnými podnikmi		
Nákup materiálu	7 581 341	7 374 966
Nákup služieb, z toho:	15 728	11 997
<i>skladné</i>	12 262	11 828
<i>litografia</i>	3 461	0
<i>ostatné</i>	5	169
Prijaté pokuty a penále	0	0
Prijaté zmluvné úroky	0	0
Predaj materiálu	10 894	11 305
Predaj dlhodobého majetku	0	0
Predaj služieb, z toho:	145 230	180 194
<i>preprava</i>	0	0
<i>prenájom</i>	52 469	52 759
<i>energie</i>	48 820	68 525
<i>ostatné</i>	43 941	58 910
Transakcie s pridruženými podnikmi		
Nákup tovaru (sklo)	0	0
Predaj služieb, z toho:	0	0
<i>preprava</i>	0	0
<i>prenájom</i>	0	0
Poskytnutie úročenej pôžičky	0	0
Prijaté úroky z poskytnutej pôžičky	0	0
Predaj vlastných výrobkov a tovaru (sklo)	0	0
Transakcie s ostatnými spriaznenými osobami		
Nákup materiálu	0	0
Nákup služieb, z toho:	0	0
<i>výrobné kooperácie</i>	0	0
<i>ostatné</i>	0	0
Poskytnutie členského príspevku	0	0
Predaj materiálu	0	0
Predaj služieb	286	286
Predaj vlastných výrobkov a tovaru (sklo)	1 076 928	1 139 902

Vybrané aktíva a pasíva vyplývajúce z transakcií so spriaznenými osobami:

	31. 12. 2017	31. 12. 2016
Pohľadávky z obchodného styku	2 167 961	2 426 202
Ostatné pohľadávky v rámci konsolidovaného celku	0	0
Spolu aktíva	2 167 961	2 426 202
Ostatné dlhodobé záväzky (dlhodobá úročená pôžička)	0	0
Záväzky z obchodného styku	3 888 401	2 807 027
Spolu pasíva	3 888 401	2 807 027

28. Udalosti po dátume súvahy

Po 31. decembri 2017 nenastali žiadne udalosti, ktoré majú významný vplyv na verné zobrazenie skutočností, ktoré sú predmetom účtovníctva.

29. Schválenie účtovnej závierky

Účtovná závierka za bezprostredne predchádzajúce účtovné obdobie (k 31. decembru 2016) bola podpísaná a schválená na vydanie dňa 30.10.2017.

Účtovnú závierku podpísali a schválili na vydanie dňa 30.10.2018 orgány /osoby uvedené na prvej strane tejto účtovnej závierky.

6. Riadenie finančného rizika

Činnosti, ktoré Spoločnosť vykonáva, ju vystavujú rôznym finančným rizikám: **trhovému riziku** (vrátane menového rizika, rizika úrokovej sadzby s vplyvom na reálnu hodnotu a cash flow, a cenového rizika), **úverovému riziku** a **riziku likvidity**. Celkový program riadenia rizika sa zameriava na nepredvídateľnosť situácií na finančných trhoch a snaží sa o minimalizáciu možných nepriaznivých dopadov na finančné výsledky Spoločnosti.

Riadením rizika sa v Spoločnosti zaoberá Odbor financovania a treasury v spolupráci s prevádzkovými jednotkami. Predstavenstvo vydáva zásady celkového riadenia rizík, schvaľuje stratégiu a limity otvorených pozícií, stanovuje pravidlá týkajúce sa konkrétnych rizík. Predstavenstvo Spoločnosti je pravidelne mesačne informované o možných rizikách. Jedenkrát do roka podáva ekonomicko-finančný úsek podrobnú správu pre predstavenstvo o riadení kurzových rizík a predstavenstvo zároveň schvaľuje stratégiu na nasledovné obdobie.

(a) Trhové riziko

(i) Menové riziko

Spoločnosť uskutočňuje svoje činnosti v rôznych krajinách a je vystavená kurzovým rizikám v dôsledku zmien výmenných kurzov cudzích mien, najmä CZK, USD, GBP, AUD. Kurzové riziko vzniká z existujúceho majetku a záväzkov a z budúcich obchodných transakcií, ako sú budúce obchodné operácie, vykázaný majetok alebo záväzky denominované v cudzej mene, t.j. mene, ktorá nie je funkčnou menou Spoločnosti.

Kompenzačná schopnosť vzťahu medzi aktívami a finančnými záväzkami znižuje otvorené riziko vyplývajúce zo samostatného posúdenia jednotlivých položiek.

Ak by CZK, USD, GBP a RUB oslabilo/posilnilo voči EUR o 5% k 31.12.2017 a ostatné premenné by sa nezmenili, bol by zisk po zdanení k 31. decembru 2017 o 59 tis. EUR nižší/vyšší, najmä v dôsledku kurzového zisku/straty z prepočtu obchodných pohľadávok a záväzkov denominovaných v menách CZK, USD, GBP a RUB.

Ak by CZK, USD, GBP a RUB oslabilo/posilnilo voči EUR o 5% k 31.12.2016 a ostatné premenné by sa nezmenili, bol by zisk po zdanení k 31. decembru 2016 o 63 tis. EUR nižší/vyšší, najmä v dôsledku kurzového zisku/straty z prepočtu obchodných pohľadávok a záväzkov denominovaných v menách CZK, USD, GBP a RUB.

(ii) Cenové riziko

Spoločnosť nie je vystavená riziku zmeny cien, nakoľko nevykazuje majetkové cenné papiere ako finančné investície klasifikované v súvahe ako určené na predaj alebo ocenené v reálnej hodnote cez výkaz ziskov a strát. Spoločnosť nie je vystavená riziku zo zmeny cien komodít.

(iii) Riziko úrokovej sadzby ovplyvňujúce reálnu hodnotu a peňažné toky

Keďže Spoločnosť nemá významné úročené aktíva, zisky a peňažné toky z prevádzkovej činnosti nie sú podstatne ovplyvnené zmenami trhových úrokových sadzieb. Evidujeme krátkodobé pôžičky voči dcérskym spoločnostiam.

Spoločnosť je vystavená riziku úrokovej sadzby v dôsledku dlhodobých pôžičiek. Pôžičky s pohyblivou úrokovou sadzbou vystavujú Spoločnosť riziku variability peňažných tokov. Pôžičky s pevnou úrokovou sadzbou by vystavili Spoločnosť riziku zmeny reálnej hodnoty. Stratégiou Spoločnosti je vypožičiavať si za variabilné sadzby.

Spoločnosť analyzuje úroveň vystavenia úrokovému riziku. Simuluje rôzne scenáre zohľadňujúce refinancovanie, obnovenie existujúcej pozície a alternatívne financovanie. Na základe týchto scenárov vypočíta Spoločnosť dopad zmeny úrokovej sadzby na výkaz ziskov a strát. Scenáre sa uplatňujú iba pri záväzkoch, ku ktorým sa vzťahujú významné úroky. Na základe vykonaných simulácií bude dopad na výsledok hospodárenia

pri posune o 0,1% nárast/pokles o maximálne 15 tis. EUR k 31.12.2017 a na základe vykonaných simulácií bude dopad na výsledok hospodárenia pri posune o 0,1% nárast/pokles o maximálne 18 tis. EUR k 31.12.2016.

(b) Úverové riziko

Úverové riziko sa riadi na úrovni Spoločnosti. Úverové riziko vzniká v súvislosti s peňažnými prostriedkami a peňažnými ekvivalentmi, finančnými derivátmi a vkladmi v bankách, obchodom s odberateľmi, vrátane nesplatených pohľadávok a budúcimi dohodnutými transakciami.

Spoločnosť má definovanú stratégiu, pomocou ktorej zaistí, aby boli výrobky a služby predávané odberateľom s príslušnou úverovou históriou. Mieru úverového rizika, ktoré na seba Spoločnosť preberá, znižuje prostredníctvom stanovenia limitov vo vzťahu k jednému dlžníkovi, ktoré sa pravidelne sledujú a vyhodnocujú. Úverové riziká sa tiež čiastočne riadia prijímaním preddavkových platieb, získavaním záruk a poistením pohľadávok v komerčnej poisťovni proti insolventnosti klienta.

Pri vymáhaní pohľadávok využíva Spoločnosť v závislosti od typu a výšky pohľadávky rôzne interné zdroje. Pohľadávky sú riešené Odborom predaja. V prípade neúspešného inkasa sú pohľadávky riešené v spolupráci s právnym oddelením a odbornými útvarmi Spoločnosti.

Koncentrácia úverového rizika v súvislosti s pohľadávkami z obchodného styku je obmedzená vzhľadom k tomu, že Spoločnosť má vysoký počet zákazníkov, ktorí sa nachádzajú v rôznych štátoch a disponujú širokou škálou konečných trhov, na ktorých realizujú predaj. Historické skúsenosti Spoločnosti ukazujú, že výška opravnej položky je dostatočná na pokrytie prípadných problematických pohľadávok. Vzhľadom na tieto skutočnosti sa vedenie domnieva, že pohľadávky z obchodného styku vykazované Spoločnosťou neobsahujú žiadne ďalšie riziko s výnimkou čiastok, ku ktorým bola vytvorená opravná položka.

Pri obchodných a ostatných pohľadávkach Spoločnosť vytvára opravné položky na individuálnej báze (prípady od prípadu). Spoločnosť vzhľadom na dobré vzťahy so súčasnými obchodnými partnermi nevytvára opravné položky na princípe, že sa určitá suma pohľadávok stane problémovou v nasledujúcich 12 mesiacoch.

Maximálne úverové riziko k súvahovému dňu predstavuje účtovná hodnota jednotlivých skupín pohľadávok uvedených v Poznámkach 14, 16, 17 a 18. Spoločnosť nemá pohľadávky zabezpečené záložným právom, s výnimkou vedenou v Poznámke č. 11.

Tabuľka nižšie ilustruje zostatky na účtoch s tromi najvýznamnejšími protistranami (odberateľmi) k dátumu súvahy mimo Skupiny (čerpané úvery a nečerpané úverové prostriedky sú uvedené v Poznámke 21). Na identifikáciu protistrany sa použilo všeobecné označenie. Nevyžaduje sa použitie konkrétnych mien. Počas účtovného obdobia s týmito odberateľmi bolo obchodované do výšky poistných limitov, v ojedinelých prípadoch i nad ich rozsah, na základe výrazne korektných obchodných vzťahov vedenie nepredpokladá žiadne významné straty z nedodržania zmluvných podmienok protistranami.

31.12.2017	Zostatok EUR	Poistný limit EUR
Odberateľ R	2 030 920	0
Odberateľ ED	568 106	0
Odberateľ DC	475 817	420 000
Spolu:	3 074 843	
31.12.2016	Zostatok EUR	Poistný limit EUR
Odberateľ R	2 018 992	2 400 000
Odberateľ ZH	479 627	600 000
Odberateľ EA	412 524	600 000
Spolu:	2 911 143	

(c) Riziko likvidity

Obozretne riadenie rizika likvidity znamená udržanie si dostatočného množstva peňažných prostriedkov a obchodovateľných cenných papierov, dostupnosti finančných prostriedkov prostredníctvom ešte nečerpaných úverových liniek a možnosti uzatvárať trhové pozície.

Vzhľadom na dynamickosť príslušnej činnosti je cieľom Odboru financovania a treasury udržať pružnosť financovania prostredníctvom stálej dostupnosti úverových produktov určených na tento účel a zároveň investovanie prebytočnej likvidity do krátkodobých termínových vkladov v bankách.

Vedenie monitoruje na báze očakávaných peňažných tokov priebežné predpovede rezervy likvidity, ktorú predstavuje nečerpaný zostatok úverovej linky a peňažné prostriedky a peňažné ekvivalenty. Spoločnosť priebežne sleduje prevádzkové príjmy a prevádzkové výdavky, investičné výdavky, výnosy z predaja investícií, finančné príjmy, platby záväzkov, vypršanie platnosti úverových liniek a čerpanie nových úverových liniek.

Tabuľka v Poznámke 24 analyzuje podľa zostatkovej doby splatnosti derivátové finančné záväzky Spoločnosti, ktoré budú vyrovnané prevažne na netto báze.

(d) Riadenie kapitálu

Cieľom Spoločnosti pri riadení kapitálu je zabezpečiť schopnosť Spoločnosti pokračovať vo svojich činnostiach, dostatočnú návratnosť kapitálu pre akcionárov a udržať optimálnu štruktúru kapitálu s cieľom udržať nízke náklady financovania.

Aby Spoločnosť mohla udržať alebo upraviť štruktúru kapitálu, môže upraviť výšku vyplácaných dividend, vydať nové akcie alebo predať majetok s cieľom znížiť dlh.

Spoločnosť monitoruje kapitál na základe podielu vlastného imania k bilančnej sume. Tak ako v roku 2016 aj v roku 2017 bolo stratégiou Spoločnosti udržať ukazovateľ podielu vlastného imania k celkovej bilančnej sume nad 30%.

Pomer záväzkov a kapitálu a podiel upraveného vlastného kapitálu k 31. decembru 2017 a 31. decembru 2016 bol nasledujúci:

	2016	2016
Vlastné imanie spolu	20 911 254	21 176 039
Kapitál spolu – bilančná suma	56 982 953	55 972 960
Podiel čistého dlhu a kapitálu	37%	38%

Finančné nástroje podľa kategórie

Postupy účtovania o finančných nástrojoch boli aplikované na nasledovné položky

31. december 2017	Pôžičky a úvery	Pohľadávky účtované v reálnej hodnote cez VzaS
Aktíva podľa súvahy		
Pohľadávky z obchodného styku a ostatné pohľadávky	10 947 056	-
Peňažné prostriedky a peňažné ekvivalenty	480 163	-
Derivátové finančné nástroje	-	-

Finančný majetok

Pri krátkodobej pôžičke sa vychádza z predpokladu, že amortizovaná cena sa približuje k reálnej hodnote, nakoľko ide o krátkodobý vzťah, úroková sadzba odráža súčasné trhové podmienky a náklady na transakciu nie sú významné.

Derivátové transakcie na obchodovanie sú ocenené reálnou hodnotou. Reálna hodnota sa určuje všeobecne platnými metódami oceňovania.

Cena obstarania ostatných finančných investícií, ktoré nie sú kótované na burze, upravená o stratu zo zníženia ich hodnoty, je najlepším odhadom ich reálnej hodnoty.

Finančné záväzky

V prípade prijatých bankových úverov sa amortizovaná cena považuje za hodnotu, ktorá sa približuje k ich reálnej hodnote, pretože úrokové sadzby na týchto položkách odrážajú bežné trhové podmienky. Finančné záväzky sa zúčtovávajú bez významných nákladov na transakciu. Účtovné hodnoty krátkodobých úverov a záväzkov z leasingu s ohľadom na ich krátku splatnosť sa blížia k ich reálnej hodnote.

5. DCÉRSKE, SPOLOČNÉ A PRIDRUŽENÉ PODNIKY SKUPINY RONA

LR COMFORT a.s., Lednické Rovne

Predmet podnikania:

- upratovacie práce
- správa nehnuteľností
- nepravidelná autobusová doprava

UKAZOVATEĽ	2017	2016
Majetok	750 582	751 965
Neobežný majetok	606 833	628 963
Obežný majetok	143 152	122 471
Časové rozlíšenie	597	531
Vlastné imanie a záväzky	750 582	751 965
Vlastné imanie	574 052	581 494
Záväzky	166 512	165 408
Časové rozlíšenie	10 018	5 063
Tržby z predaja vlastných výrobkov, služieb a tovaru	382 258	325 326
Pridaná hodnota	326 770	262 989
Výsledok hospodárenia za účtovné obdobie	-7 442	-20 211

Deň vzniku: 1. 10. 1998

Priemerný počet zamestnancov: 37

Sídlo: Sklárska 117, 020 61 Lednické Rovne

Kontakt: tel.: + 421 (42) 4601 129

LEGIA a.s., Trenčín

Predmet podnikania:

- veľkoobchod a maloobchod, sprostredkovanie obchodu
- poskytovanie software
- montáž a opravy vybraných elektronických zariadení

UKAZOVATEĽ	2017	2016
Majetok	1 051 341	974 282
Neobežný majetok	557 513	553 668
Obežný majetok	467 522	402 334
Časové rozlíšenie	26 306	18 280
Vlastné imanie a záväzky	1 051 341	974 282
Vlastné imanie	498 149	537 896
Záväzky	543 538	428 909
Časové rozlíšenie	9 654	7 477
Tržby z predaja vlastných výrobkov, služieb a tovaru	1 603 856	1 472 138
Pridaná hodnota	774 200	766 701
Výsledok hospodárenia za účtovné obdobie	-21 953	4 451

Deň vzniku: 1. 6. 1994

Priemerný počet zamestnancov: 25

Sídlo: Bratislavská 9, 911 01 Trenčín

Kontakt: tel.: + 421 (32) 6521 285

ŠK LR CRYSTAL s.r.o., Lednické Rovne**Predmet podnikania:**

- organizovanie športových podujatí
- reklamné služby
- nepravidelná autobusová doprava

UKAZOVATEĽ	2017	2016
Majetok	164 345	189 263
Neobežný majetok	151 682	163 806
Obežný majetok	12 634	25 426
Časové rozlíšenie	29	31
Vlastné imanie a záväzky	164 345	189 263
Vlastné imanie	132 917	150 976
Záväzky	31 428	38 287
Časové rozlíšenie	0	0
Tržby z predaja vlastných výrobkov, služieb a tovaru	82 397	89 975
Pridaná hodnota	37 078	41 896
Výsledok hospodárenia za účtovné obdobie	-18 059	-3 828

Deň vzniku: 8. 11. 1996

Priemerný počet zamestnancov: 0

Sídlo: Športová 172, 020 61 Lednické Rovne

Kontakt: tel.: + 421 (42) 4601 129

RONA Deutschland GmbH, Selb, Nemecko**Predmet podnikania:**

- sprostredkovateľská činnosť a predaj tovaru

UKAZOVATEĽ	2017	2016
Majetok	312 151	378 661
Neobežný majetok	27 602	18 969
Obežný majetok	274 597	355 326
Časové rozlíšenie	9 952	4 366
Vlastné imanie a záväzky	312 151	378 661
Vlastné imanie	188 236	176 256
Záväzky	123 915	202 405
Časové rozlíšenie		
Tržby z predaja vlastných výrobkov, služieb a tovaru	792 831	965 676
Pridaná hodnota	230 045	252 736
Výsledok hospodárenia za účtovné obdobie	11 981	26 868

Sídlo: Heinestr. 6, 951 00 Selb

Kontakt: tel.: + 49 (0)-9287-99 88 490

RONA Trading CZ, a.s., Liberec**Predmet podnikania:**

- sprostredkovateľská činnosť v oblasti obchodu a služieb

UKAZOVATEĽ	2017	2016
Majetok	329 978	322 120
Neobežný majetok	290 934	283 631
Obežný majetok	38 770	38 230
Časové rozlíšenie	274	259
Vlastné imanie a záväzky	329 978	322 120
Vlastné imanie	298 688	277 673
Záväzky	31 290	44 447
Časové rozlíšenie	0	0
Tržby z predaja vlastných výrobkov, služieb a tovaru	93 989	88 820
Pridaná hodnota	81 849	73 943
Výsledok hospodárenia za účtovné obdobie	4 856	-154 028

Deň vzniku: 26. 10. 1998

Priemerný počet zamestnancov: 1

Sídlo: Husova 753/45, 460 01 Liberec 1

Kontakt: tel.: + 420 (48) 525 37 12

CRYSTALGRAF a.s., Lednické Rovne**Predmet podnikania:**

- výroba a spracovanie obalov
- kúpa tovaru za účelom jeho predaja – maloobchod, veľkoobchod

UKAZOVATEĽ	2017	2016
Majetok	4 100 986	3 920 390
Neobežný majetok	483 254	525 902
Obežný majetok	3 531 435	3 358 659
Časové rozlíšenie	86 297	35 829
Vlastné imanie a záväzky	4 100 986	3 920 390
Vlastné imanie	499 951	493 922
Záväzky	3 522 042	3 395 895
Časové rozlíšenie	78 993	30 573
Tržby z predaja vlastných výrobkov, služieb a tovaru	7 870 315	7 661 426
Pridaná hodnota	867 962	791 799
Výsledok hospodárenia za účtovné obdobie	6 028	9 086

Deň vzniku: 13. 3. 2000

Priemerný počet zamestnancov: 51

Sídlo: Schreiberova 365, 020 61 Lednické Rovne

Kontakt: tel.: + 421 (42) 4601 464, fax: + 421 (42) 4601 461

RONEX, Moskva, Rusko**Predmet podnikania:**

- realizácia veľkoobchodu a maloobchodu, komisionárskeho obchodu so spotrebným tovarom
- výroba spotrebného tovaru
- sprostredkovanie

UKAZOVATEĽ	2017	2016
Majetok	1 627 248	1 671 260
Neobežný majetok	3 185	3 872
Obežný majetok	1 624 063	1 667 388
Časové rozlíšenie	0	0
Vlastné imanie a záväzky	1 627 248	1 671 260
Vlastné imanie	-202 674	-188 507
Záväzky	1 829 922	1 859 767
Časové rozlíšenie	0	0
Tržby z predaja vlastných výrobkov, služieb a tovaru	2 237 520	2 787 544
Pridaná hodnota	501 989	508 430
Výsledok hospodárenia za účtovné obdobie	-28 000	-50 840

Deň vzniku: 17. 9. 2008

Priemerný počet zamestnancov: 29

Sídlo: Ruská federácia, 109428 Moskva, Riazanská trieda, d. 8A, str.14

Kontakt: tel.: + 8(495) 902-61-92

6. SPRÁVA DOZORNEJ RADY

STANOVISKO DOZORNEJ RADY KU KONSOLIDOVANEJ ÚČTOVNEJ ZÁVIERKE ZA ROK 2017 A KU KONSOLIDOVANEJ VÝROČNEJ SPRÁVE ZA ROK 2017

Dozorná rada priebežne sledovala a kontrolovala podnikateľskú činnosť a finančné hospodárenie konsolidovaného celku počas roku 2017. Zasadnutia sa konali v zmysle schváleného štatútu dozornej rady, na ktorých dozorná rada riešila aktuálne otázky predložené predstavenstvom a kontrolovala plnenie uznesení valného zhromaždenia a predstavenstva spoločností.

Predkladaná správa dozornej rady o obchodnom roku 2017 je pripravená na základe správ predstavenstva a audítora vo veci konsolidovanej účtovnej závierky za rok 2017 a pravidelného hodnotenia činnosti spoločností.

Kontrolná činnosť dozornej rady bola v roku 2017 zameraná na podnikateľskú činnosť, plnenie plánu a rozpočtu, sledovanie finančnej a obchodnej situácie a udržanie trendov rozvoja skupiny.

Kontrolná činnosť bola riadená a vykonávaná podľa stanov spoločnosti a príslušných ustanovení Obchodného zákonníka. Zástupcovia zamestnancov v dozornej rade sa aktívne zúčastňovali na všetkých stretnutiach a venovali pozornosť všetkým problémom, ktoré ovplyvňujú činnosť Skupiny.

Na základe dosiahnutých výsledkov a.s. dozorná rada môže konštatovať, že v tejto oblasti skupina postupovala v zmysle platných predpisov a nedošlo k ich porušeniu.

Dozorná rada preverila a prediskutovala audit konsolidovanej účtovnej závierky za rok 2017, ktorý vykonala audítorská spoločnosť INTERAUDIT TRENČÍN, spol. s r.o. , Prúdy 23, Trenčín, licencia SKAu, evidenčné číslo 004, v súlade s Medzinárodnými audítorskými štandardami ISA.

Podľa dozornej rady konsolidovaný celok postupoval v zmysle platných noriem a predpisov a konsolidovaná účtovná závierka akciovej spoločnosti RONA a jej dcérskych, spoločných a pridružených spoločností vyjadruje skutočnú finančnú situáciu skupiny a výsledky jej hospodárenia za rok 2017.

JUDr. Danica Birošová
predseda dozornej rady

7. KONTAKT

Konsolidovaná účtovná závierka je uložená v sídle materskej spoločnosti RONA a.s. a v registri účtovných závierok.

RONA a.s.
Schreiberova 365
020 61 Lednické Rovne
Slovenská republika

Tel.: 042/4601 111
Fax: 042/4693 733
E-mail: sales@rona.sk
www.rona.sk

Spoločnosť RONA a.s., Schreiberova ul. 365, 020 61 Lednické Rovne, IČO 31642403 vedená v obchodnom registri Okresného súdu Trenčín, odd. Sa vl. 299/R.

Adresa audítora spoločnosti:

INTERAUDIT TRENČÍN, spol. s.r.o.
Prúdy 23
912 50 Trenčín
Tel.: 032/6581 664

