

**Adient Innotec Metal Technologies s.r.o.**

**Účtovná závierka a Výročná správa  
k 30. septembru 2018  
a Správa nezávislého audítora**

**december 2018**

# Správa nezávislého audítora

Spoločníkovi a konateľom spoločnosti Adient Innotec Metal Technologies s.r.o.:

## Náš názor

Podľa nášho názoru vyjadruje účtovná závierka objektívne vo všetkých významných súvislostiach finančnú situáciu spoločnosti Adient Innotec Metal Technologies s.r.o. (ďalej len „Spoločnosť“) k 30. septembru 2018 a výsledok jej hospodárenia za rok, ktorý sa k uvedenému dátumu skončil, v súlade so zákonom č. 431/2002 Z.z. o účtovníctve v znení neskorších predpisov (ďalej len „Zákon o účtovníctve“).

## Čo sme auditovali

Účtovná závierka Spoločnosti obsahuje tieto súčasti:

- súvahu k 30. septembru 2018,
- výkaz ziskov a strát za rok, ktorý sa k uvedenému dátumu skončil a
- poznámky k účtovnej závierke, ktoré obsahujú významné účtovné zásady a účtovné metódy a ďalšie vysvetľujúce informácie.

## Východisko pre náš názor

Audit sme vykonali v súlade s Medzinárodnými audítorskými štandardmi. Naša zodpovednosť vyplývajúca z týchto štandardov je ďalej opísaná v časti *Zodpovednosť audítora za audit účtovnej závierky* našej správy.

Sme presvedčení, že audítorské dôkazy, ktoré sme získali, sú dostatočným a vhodným východiskom pre náš názor.

## Nezávislosť

Od Spoločnosti sme nezávislí v zmysle Etického kódexu pre účtovných odborníkov, ktorý vydala Rada pre medzinárodné etické štandardy účtovníkov pri Medzinárodnej federácii účtovníkov (ďalej len „Etický kódex“), ako aj v zmysle iných požiadaviek slovenskej legislatívy, ktorá sa vzťahuje na náš audit účtovnej závierky. Splnili sme aj ostatné povinnosti týkajúce sa etiky, ktoré na nás kladú tieto legislatívne požiadavky a Etický kódex.

## Správa k ostatným informáciám uvedeným vo výročnej správe

Štatutárny orgán je zodpovedný za výročnú správu vypracovanú v súlade so Zákonom o účtovníctve. Výročná správa pozostáva z (a) účtovnej závierky a (b) ostatných informácií.

Náš vyššie uvedený názor na účtovnú závierku sa nevzťahuje na ostatné informácie.

---

PricewaterhouseCoopers Slovensko, s.r.o., Karadžičova 2, 815 32 Bratislava, Slovenská republika  
T: +421 (0) 2 59350 111, F: +421 (0) 2 59350 222, [www.pwc.com/sk](http://www.pwc.com/sk)

The firm's ID No. (IČO): 35 739 347.

Tax Identification No. of PricewaterhouseCoopers Slovensko, s.r.o. (DIČ): 2020270021.

VAT Reg. No. of PricewaterhouseCoopers Slovensko, s.r.o. (IČ DPH): SK2020270021.

Spoločnosť je zapísaná v Obchodnom registri Okresného súdu Bratislava I, pod Vložkou č.: 16611/B, Oddiel: Sro.

The firm is registered in the Commercial Register of Bratislava I District Court, Ref. No.: 16611/B, Section: Sro.

V súvislosti s auditom účtovnej závierky je našou zodpovednosťou oboznámiť sa s informáciami uvedenými vo výročnej správe a na základe toho posúdiť, či sú vo významnom nesúlade s účtovnou závierkou alebo poznatkami, ktoré sme počas auditu získali, alebo či existuje iná indikácia, že sú významne nesprávne.

Pokiaľ ide o výročnú správu, posúdili sme, či obsahuje zverejnenia, ktoré vyžaduje Zákon o účtovníctve.

Na základe prác vykonaných počas auditu sme dospeli k názoru, že:

- informácie uvedené vo výročnej správe za rok ukončený 30. septembra 2018 sú v súlade s účtovnou závierkou za daný rok, a že
- výročná správa bola vypracovaná v súlade so Zákonom o účtovníctve.

Navyše na základe našich poznatkov o Spoločnosti a situácii v nej, ktoré sme počas auditu získali, sme povinní uviesť, či sme zistili významné nesprávnosti vo výročnej správe. V tejto súvislosti neexistujú zistenia, ktoré by sme mali uviesť.

### **Zodpovednosť štatutárneho orgánu za účtovnú závierku**

Štatutárny orgán je zodpovedný za zostavenie a objektívnu prezentáciu tejto účtovnej závierky v súlade so Zákonom o účtovníctve, a za internú kontrolu, ktorú štatutárny orgán považuje za potrebnú pre zostavenie účtovnej závierky, ktorá neobsahuje významné nesprávnosti, či už v dôsledku podvodu alebo chyby.

Pri zostavovaní účtovnej závierky je štatutárny orgán zodpovedný za posúdenie toho, či je Spoločnosť schopná nepretržite pokračovať vo svojej činnosti, za zverejnenie prípadných okolností súvisiacich s pokračovaním Spoločnosti v činnosti, ako aj za zostavenie účtovnej závierky za použitia predpokladu pokračovania v činnosti v dohľadnej dobe, okrem situácie, keď štatutárny orgán má v úmysle Spoločnosť zlikvidovať alebo ukončiť jej činnosť, alebo tak bude musieť urobiť, pretože realisticky inú možnosť nemá.

### **Zodpovednosť audítora za audit účtovnej závierky**

Naším cieľom je získať primerané uistenie o tom, či účtovná závierka ako celok neobsahuje významné nesprávnosti, či už v dôsledku podvodu alebo chyby, a vydať správu audítora, ktorá bude obsahovať náš názor. Primerané uistenie je uistenie vysokého stupňa, ale nie je zárukou toho, že audit vykonaný podľa Medzinárodných audítorských štandardov vždy odhalí významné nesprávnosti, aj keď existujú. Nesprávnosti môžu vzniknúť v dôsledku podvodu alebo chyby a za významné sa považujú vtedy, ak by sa dalo odôvodnene očakávať, že jednotlivo alebo v úhrne by mohli ovplyvniť ekonomické rozhodnutia používateľov, uskutočnené na základe účtovnej závierky.

Počas celého priebehu auditu uplatňujeme odborný úsudok a zachováваме profesionálny skepticizmus ako súčasť nášho auditu podľa Medzinárodných audítorských štandardov. Okrem toho:

- Identifikujeme a posudzujeme riziká výskytu významných nesprávností v účtovnej závierke, či už v dôsledku podvodu alebo chyby, navrhujeme a uskutočňujeme audítorské postupy, ktoré reagujú na tieto riziká, a získavame audítorské dôkazy, ktoré sú dostatočné a vhodné na to, aby tvorili východisko pre náš názor. Riziko neodhalenia významnej nesprávnosti, ktorá je výsledkom podvodu, je vyššie než v prípade nesprávnosti spôsobenej chybou, pretože podvod môže znamenať tajnú dohodu, falšovanie, úmyselné opomenutie, nepravdivé vyhlásenie alebo obídanie internej kontroly.
- Oboznamujeme sa s internými kontrolami relevantnými pre audit, aby sme mohli navrhnúť audítorské postupy, ktoré sú za daných okolností vhodné, ale nie za účelom vyjadrenia názoru na efektívnosť interných kontrol Spoločnosti.

- Hodnotíme vhodnosť použitých účtovných zásad a účtovných metód a primeranosť účtovných odhadov a s nimi súvisiacich zverejnených informácií zo strany štatutárneho orgánu.
- Vyhodnocujeme, či štatutárny orgán v účtovníctve vhodne používa predpoklad nepretržitého pokračovania v činnosti a na základe získaných audítorských dôkazov aj to, či existuje významná neistota v súvislosti s udalosťami alebo okolnosťami, ktoré by mohli významne pochybníť schopnosť Spoločnosti nepretržite pokračovať v činnosti. Ak dospejeme k záveru, že takáto významná neistota existuje, sme povinní upozorniť v správe audítora na súvisiace informácie uvedené v účtovnej závierke alebo, ak sú tieto informácie nedostatočné, sme povinní modifikovať náš názor. Naše závery vychádzajú z audítorských dôkazov získaných do dátumu vydania správy audítora. Budúce udalosti alebo okolnosti však môžu spôsobiť, že Spoločnosť prestane pokračovať v nepretržitej činnosti.
- Hodnotíme celkovú prezentáciu, štruktúru a obsah účtovnej závierky, vrátane informácií v nej uvedených, ako aj to, či účtovná závierka zachytáva uskutočnené transakcie a udalosti spôsobom, ktorý vedie k ich vernému zobrazeniu.

So štatutárnym orgánom komunikujeme okrem iného i plánovaný rozsah a časový harmonogram auditu, ako aj významné zistenia z auditu, vrátane významných nedostatkov v interných kontrolách, ktoré počas auditu identifikujeme.

  
PricewaterhouseCoopers Slovensko, s.r.o.  
Licencia SKAU č. 161

  
Ing. Monika Smižanská, FCCA  
Licencia UDVA č. 1015



V Bratislave, 13. decembra 2018








Ozna- čenie a	STRANA AKTÍV b	Číslo riadku c	Bežné účtovné obdobie		Bezprostredne predchádzajúce účtovné obdobie		
			1	Brutto - časť 1		Netto 2	Netto 3
				Korekcia - časť 2			
	<b>SPOLU MAJETOK</b> r. 02 + r. 33 + r. 74	01		1 1 6 8 7 4 1 4	8 2 6 4 1 4 9		
				3 4 2 3 2 6 5		9 7 6 6 4 5 9	
<b>A.</b>	<b>Neobežný majetok</b> r. 03 + r. 11 + r. 21	02		6 2 6 3 7 0 1	2 8 6 2 9 0 0		
				3 4 0 0 8 0 1		3 5 1 4 5 1 3	
<b>A.I.</b>	<b>Dlhodobý nehmotný majetok súčet (r. 04 až r. 10)</b>	03		1 4 1 9 4 6 0	1 0 5 9 7 3 0		
				3 5 9 7 3 0		1 2 0 6 2 1 7	
A.I.1.	Aktivované náklady na vývoj (012) - /072, 091A/	04					
2.	Softvér (013) - /073, 091A/	05		1 9 4 6 0	9 7 3 0		
				9 7 3 0		1 6 2 1 7	
3.	Oceniteľné práva (014) - /074, 091A/	06		1 4 0 0 0 0 0	1 0 5 0 0 0 0		
				3 5 0 0 0 0 0		1 1 9 0 0 0 0	
4.	Goodwill (015) - /075, 091A/	07					
5.	Ostatný dlhodobý nehmotný majetok (019, 01X) - /079, 07X, 091A/	08					
6.	Obstarávaný dlhodobý nehmotný majetok (041) - /093/	09					
7.	Poskytnuté preddavky na dlhodobý nehmotný majetok (051) - /095A/	10					
<b>A.II.</b>	<b>Dlhodobý hmotný majetok súčet (r. 12 až r. 20)</b>	11		4 8 4 4 2 4 1	1 8 0 3 1 7 0		
				3 0 4 1 0 7 1		2 3 0 8 2 9 6	
A.II.1.	Pozemky (031) - /092A/	12					
2.	Stavby (021) - /081, 092A/	13		4 0 0 0	3 9 3 3		
				6 7			
3.	Samostatné hnuteľné veci a súbory hnuteľných vecí (022) - /082, 092A/	14		4 6 8 4 7 9 8	1 6 4 3 7 9 4		
				3 0 4 1 0 0 4		1 6 8 0 7 4 5	



Označenie a	STRANA AKTÍV b	Číslo riadku c	Bežné účtovné obdobie		Bezprostredne predchádzajúce účtovné obdobie
			1	2	
				Brutto - časť 1 Korekcia - časť 2	Netto
4.	Pestovateľské celky trvalých porastov (025) - /085, 092A/	15			
5.	Základné stádo a ľahné zvieratá (026) - /086, 092A/	16			
6.	Ostatný dlhodobý hmotný majetok (029, 02X, 032) - /089, 08X, 092A/	17			
7.	Obstarávaný dlhodobý hmotný majetok (042) - /094/	18	1 5 5 4 4 3	1 5 5 4 4 3	6 2 7 5 5 1
8.	Poskytnuté preddávky na dlhodobý hmotný majetok (052) - /095A/	19			
9.	Opravná položka k nadobudnutému majetku (+/- 097) +/- 098	20			
<b>A.III.</b>	<b>Dlhodobý finančný majetok súčet (r. 22 až r. 32)</b>	<b>21</b>			
A.III.1.	Podielové cenné papiere a podiely v prepojených účtovných jednotkách (061A, 062A, 063A) - /096A/	22			
2.	Podielové cenné papiere a podiely s podielovou účasťou okrem v prepojených účtovných jednotkách (062A) - /096A/	23			
3.	Ostatné realizovateľné cenné papiere a podiely (063A) - /096A/	24			
4.	Pôžičky prepojeným účtovným jednotkám (066A) - /096A/	25			
5.	Pôžičky v rámci podielovej účasti okrem prepojeným účtovným jednotkám (066A) - /096A/	26			
6.	Ostatné pôžičky (067A) - /096A/	27			
7.	Dlhové cenné papiere a ostatný dlhodobý finančný majetok (065A, 069A, 06XA) - /096A/	28			



Ozna- čenie a	STRANA AKTÍV b	Číslo riadku c	Bežné účtovné obdobie		Bezprostredne predchádzajúce	
			1	Brutto - časť 1	Netto 2	úctovné obdobie
				Korekcia - časť 2	Netto 3	
8.	Pôžičky a ostatný dlhodobý finančný majetok so zostatkovou dobou splatnosti najviac jeden rok (066A, 067A, 069A, 06XA) - /096A/	29				
9.	Účty v bankách s dobou viazanosti dlhšou ako jeden rok (22XA)	30				
10.	Obstarávaný dlhodobý finančný majetok (043) - /096A/	31				
11.	Poskytnuté preddávky na dlhodobý finančný majetok (053) - /095A/	32				
<b>B.</b>	<b>Obežný majetok</b> r. 34 + r. 41 + r. 53 + r. 66 + r. 71	33	5 4 1 7 7 6 3	5 3 9 5 2 9 9		
			2 2 4 6 4		6 2 3 9 4 3 4	
<b>B.I.</b>	<b>Zásoby</b> súčet (r. 35 až r. 40)	34	1 5 7 5 3 3 7	1 5 5 2 8 7 3		
			2 2 4 6 4		9 1 1 2 3 3	
<b>B.I.1.</b>	<b>Materiál</b> (112, 119, 11X) - /191, 19X/	35	2 9 7 4 9 8	2 9 7 4 9 8		
					2 6 4 8 2 5	
2.	Nedokončená výroba a polotovary vlastnej výroby (121, 122, 12X) - /192, 193, 19X/	36	1 2 0 2 4 1 0	1 1 9 5 1 7 2		
			7 2 3 8		5 2 5 2 5 2	
3.	Výrobky (123) - /194/	37	7 5 4 2 9	6 0 2 0 3		
			1 5 2 2 6		1 2 1 1 5 6	
4.	Zvieratá (124) - /195/	38				
5.	Tovar (132, 133, 13X, 139) - /196, 19X/	39				
6.	Poskytnuté preddávky na zásoby (314A) - /391A/	40				
<b>B.II.</b>	<b>Dlhodobé pohľadávky</b> súčet (r. 42 + r. 46 až r. 52)	41	1 4 4 2 0	1 4 4 2 0		
					2 1 1 3 4 8	
<b>B.II.1.</b>	<b>Pohl'adávky</b> z obchodného styku súčet (r. 43 až r. 45)	42				



Označenie a	STRANA AKTÍV b	Číslo riadku c	Bežné účtovné obdobie		Bezprostredne predchádzajúce účtovné obdobie
			1	2	
			Brutto - časť 1	Netto	3
			Korekcia - časť 2		Netto
1.a.	Pohľadávky z obchodného styku voči prepojeným účtovným jednotkám (311A, 312A, 313A, 314A, 315A, 31XA) - /391A/	43			
1.b.	Pohľadávky z obchodného styku v rámci podielovej účasti okrem pohľadávok voči prepojeným účtovným jednotkám (311A, 312A, 313A, 314A, 315A, 31XA) - /391A/	44			
1.c.	Ostatné pohľadávky z obchodného styku (311A, 312A, 313A, 314A, 315A, 31XA) - /391A/	45			
2.	Čistá hodnota zákazky (316A)	46			
3.	Ostatné pohľadávky voči prepojeným účtovným jednotkám (351A) - /391A/	47			
4.	Ostatné pohľadávky v rámci podielovej účasti okrem pohľadávok voči prepojeným účtovným jednotkám (351A) - /391A/	48			
5.	Pohľadávky voči spoločníkom, členom a združeniu (354A, 355A, 358A, 35XA) - /391A/	49			
6.	Pohľadávky z derivátových operácií (373A, 376A)	50			
7.	Iné pohľadávky (335A, 336A, 33XA, 371A, 374A, 375A, 378A) - /391A/	51			
8.	Odložená daňová pohľadávka (481A)	52	1 4 4 2 0	1 4 4 2 0	2 1 1 3 4 8
B.III.	Krátkodobé pohľadávky súčet (r. 54 + r. 58 až r. 65)	53	6 1 4 6 1 2	6 1 4 6 1 2	5 1 9 8 1 2
B.III.1.	Pohľadávky z obchodného styku súčet (r. 55 až r. 57)	54	6 1 4 6 1 2	6 1 4 6 1 2	4 5 0 1 1 0
1.a.	Pohľadávky z obchodného styku voči prepojeným účtovným jednotkám (311A, 312A, 313A, 314A, 315A, 31XA) - /391A/	55	5 2 3 7 5 4	5 2 3 7 5 4	4 2 2 1 4 8
1.b.	Pohľadávky z obchodného styku v rámci podielovej účasti okrem pohľadávok voči prepojeným účtovným jednotkám (311A, 312A, 313A, 314A, 315A, 31XA) - /391A/	56			



Označenie a	STRANA AKTÍV b	Číslo riadku c	Bežné účtovné obdobie		Bezprostredne predchádzajúce účtovné obdobie
			1	2	
				Brutto - časť 1 Korekcia - časť 2	Netto
1.c.	Ostatné pohľadávky z obchodného styku (311A, 312A, 313A, 314A, 315A, 31XA) - /391A/	57	9 0 8 5 8	9 0 8 5 8	2 7 9 6 2
2.	Čistá hodnota zákazky (316A)	58			
3.	Ostatné pohľadávky voči prepojeným účtovným jednotkám (351A) - /391A/	59			
4.	Ostatné pohľadávky v rámci podielovej účasti okrem pohľadávok voči prepojeným účtovným jednotkám (351A) - /391A/	60			
5.	Pohľadávky voči spoločníkom, členom a združeniu (354A, 355A, 358A, 35XA, 398A) - /391A/	61			
6.	Sociálne poistenie (336A) - /391A/	62			
7.	Daňové pohľadávky a dotácie (341, 342, 343, 345, 346, 347) - /391A/	63			6 9 7 0 2
8.	Pohľadávky z derivátových operácií (373A, 376A)	64			
9.	Iné pohľadávky (335A, 33XA, 371A, 374A, 375A, 378A) - /391A/	65			
<b>B.IV.</b>	<b>Krátkodobý finančný majetok súčet (r. 67 až r. 70)</b>	<b>66</b>			
B.IV.1.	Krátkodobý finančný majetok v prepojených účtovných jednotkách (251A, 253A, 256A, 257A, 25XA) - /291A, 29XA/	67			
2.	Krátkodobý finančný majetok bez krátkodobého finančného majetku v prepojených účtovných jednotkách (251A, 253A, 256A, 257A, 25XA) - /291A, 29XA/	68			
3.	Vlastné akcie a vlastné obchodné podiely (252)	69			
4.	Obstarávaný krátkodobý finančný majetok (259, 314A) - /291A/	70			



Označenie a	STRANA AKTÍV b	Číslo riadku c	Bežné účtovné obdobie		Bezprostredne predchádzajúce účtovné obdobie
			1	2	
			Brutto - časť 1	Netto	Netto
			Korekcia - časť 2		
B.V.	Finančné účty r. 72 + r. 73	71	3 2 1 3 3 9 4	3 2 1 3 3 9 4	4 5 9 7 0 4 1
B.V.1.	Peniaze (211, 213, 21X)	72	6 1 1 4	6 1 1 4	2 8 1 2
2.	Účty v bankách (221A, 22X, +/- 261)	73	3 2 0 7 2 8 0	3 2 0 7 2 8 0	4 5 9 4 2 2 9
C.	Časové rozlíšenie súčet (r. 75 až r. 78)	74	5 9 5 0	5 9 5 0	1 2 5 1 2
C.1.	Náklady budúcich období dlhodobé (381A, 382A)	75			
2.	Náklady budúcich období krátkodobé (381A, 382A)	76	1 0 0 0	1 0 0 0	1 2 6 0
3.	Prijmy budúcich období dlhodobé (385A)	77			
4.	Prijmy budúcich období krátkodobé (385A)	78	4 9 5 0	4 9 5 0	1 1 2 5 2

Označenie a	STRANA PASÍV b	Číslo riadku c	Bežné účtovné obdobie 4	Bezprostredne predchádzajúce účtovné obdobie 5
	<b>SPOLU VLASTNÉ IMANIE A ZÁVÄZKY</b> r. 80 + r. 101 + r. 141	79	8 2 6 4 1 4 9	9 7 6 6 4 5 9
A.	Vlastné imanie r. 81 + r. 85 + r. 86 + r. 87 + r. 90 + r. 93 + r. 97 + r. 100	80	5 6 5 7 3 6 6	7 7 3 6 5 0 4
A.I.	Základné imanie súčet (r. 82 až r. 84)	81	5 1 0 0 0 0 0	8 1 0 0 0 0 0
A.I.1.	Základné imanie (411 alebo +/- 491)	82	5 1 0 0 0 0 0	8 1 0 0 0 0 0
2.	Zmena základného imania +/- 419	83		
3.	Pohľadávky za upísané vlastné imanie (/-/353)	84		
A.II.	Emisné ážio (412)	85		
A.III.	Ostatné kapitálové fondy (413)	86		
A.IV.	Zákonné rezervné fondy r. 88 + r. 89	87	1 2 9 3 0 9	1 0 9 3 1 5
A.IV.1.	Zákonný rezervný fond a nedeliteľný fond (417A, 418, 421A, 422)	88	1 2 9 3 0 9	1 0 9 3 1 5
2.	Rezervný fond na vlastné akcie a vlastné podiely (417A, 421A)	89		



Označenie a	STRANA PASÍV b	Číslo riadku c	Bežné účtovné obdobie 4	Bezprostredne predchádzajúce účtovné obdobie 5
A.V.	Ostatné fondy zo zisku r. 91 + r. 92	90		
A.V.1.	Štatutárne fondy (423, 42X)	91		
2.	Ostatné fondy (427, 42X)	92		
A.VI.	Oceňovacie rozdiely z precenenia súčet (r. 94 až r. 96)	93		
A.VI.1.	Oceňovacie rozdiely z precenenia majetku a záväzkov (+/- 414)	94		
2.	Oceňovacie rozdiely z kapitálových účastí (+/- 415)	95		
3.	Oceňovacie rozdiely z precenenia pri zlúčení, splynutí a rozdelení (+/- 416)	96		
A.VII.	Výsledok hospodárenia minulých rokov r. 98 + r. 99	97	- 4 9 2 8 0 5	- 8 7 2 6 8 3
A.VII.1.	Nerozdelený zisk minulých rokov (428)	98		
2.	Neuhradená strata minulých rokov (-/429)	99	- 4 9 2 8 0 5	- 8 7 2 6 8 3
A.VIII.	Výsledok hospodárenia za účtovné obdobie po zdanení +/- r. 01 - (r. 81 + r. 85 + r. 86 + r. 87 + r. 90 + r. 93 + r. 97 + r. 101 + r. 141)	100	9 2 0 8 6 2	3 9 9 8 7 2
B.	Záväzky r. 102 + r. 118 + r. 121 + r. 122 + r. 136 + r. 139 + r. 140	101	2 6 0 6 7 8 3	2 0 4 2 0 8 3
B.I.	Dlhodobé záväzky súčet (r. 103 + r. 107 až r. 117)	102	1 2 6 7	1 0 2 0
B.I.1.	Dlhodobé záväzky z obchodného styku súčet (r. 104 až r. 106)	103		
1.a.	Záväzky z obchodného styku voči prepojeným účtovným jednotkám (321A, 475A, 476A)	104		
1.b.	Záväzky z obchodného styku v rámci podielovej účasti okrem záväzkov voči prepojeným účtovným jednotkám (321A, 475A, 476A)	105		
1.c.	Ostatné záväzky z obchodného styku (321A, 475A, 476A)	106		
2.	Čistá hodnota zákazky (316A)	107		
3.	Ostatné záväzky voči prepojeným účtovným jednotkám (471A, 47XA)	108		
4.	Ostatné záväzky v rámci podielovej účasti okrem záväzkov voči prepojeným účtovným jednotkám (471A, 47XA)	109		
5.	Ostatné dlhodobé záväzky (479A, 47XA)	110		
6.	Dlhodobé prijaté preddavky (475A)	111		
7.	Dlhodobé zmenky na úhradu (478A)	112		
8.	Vydané dlhopisy (473A/-/255A)	113		
9.	Záväzky zo sociálneho fondu (472)	114	1 2 6 7	1 0 2 0
10.	Iné dlhodobé záväzky (336A, 372A, 474A, 47XA)	115		
11.	Dlhodobé záväzky z derivátových operácií (373A, 377A)	116		
12.	Odlžený daňový záväzok (481A)	117		



Označenie a	STRANA PASÍV b	Číslo riadku c	Bežné účtovné obdobie 4	Bezprostredne predchádzajúce účtovné obdobie 5
<b>B.II.</b>	<b>Dlhodobé rezervy r. 119 + r. 120</b>	118		
B.II.1.	Zákonné rezervy (451A)	119		
2.	Ostatné rezervy (459A, 45XA)	120		
<b>B.III.</b>	<b>Dlhodobé bankové úvery (461A, 46XA)</b>	121		
<b>B.IV.</b>	<b>Krátkodobé záväzky súčet (r. 123 + r. 127 až r. 135)</b>	122	2 3 6 7 9 2 6	1 4 9 2 6 7 3
<b>B.IV.1.</b>	<b>Záväzky z obchodného styku súčet (r. 124 až r. 126)</b>	123	2 1 7 2 8 1 6	1 3 6 9 5 3 6
1.a.	Záväzky z obchodného styku voči prepojeným účtovným jednotkám (321A, 322A, 324A, 325A, 326A, 32XA, 475A, 476A, 478A, 47XA)	124	1 4 1 6 3 4	
1.b.	Záväzky z obchodného styku v rámci podielovej účasti okrem záväzkov voči prepojeným účtovným jednotkám (321A, 322A, 324A, 325A, 326A, 32XA, 475A, 476A, 478A, 47XA)	125		
1.c.	Ostatné záväzky z obchodného styku (321A, 322A, 324A, 325A, 326A, 32XA, 475A, 476A, 478A, 47XA)	126	2 0 3 1 1 8 2	1 3 6 9 5 3 6
2.	Čistá hodnota zákazky (316A)	127		
3.	Ostatné záväzky voči prepojeným účtovným jednotkám (361A, 36XA, 471A, 47XA)	128		
4.	Ostatné záväzky v rámci podielovej účasti okrem záväzkov voči prepojeným účtovným jednotkám (361A, 36XA, 471A, 47XA)	129		
5.	Záväzky voči spoločníkom a združeniu (364, 365, 366, 367, 368, 398A, 478A, 479A)	130		
6.	Záväzky voči zamestnancom (331, 333, 33X, 479A)	131	7 6 0 7 9	6 5 4 6 9
7.	Záväzky zo sociálneho poistenia (336A)	132	6 3 6 3 8	4 8 4 1 7
8.	Daňové záväzky a dotácie (341, 342, 343, 345, 346, 347, 34X)	133	5 5 2 1 3	9 0 7 1
9.	Záväzky z derivátových operácií (373A, 377A)	134		
10.	Iné záväzky (372A, 379A, 474A, 475A, 479A, 47XA)	135	1 8 0	1 8 0
<b>B.V.</b>	<b>Krátkodobé rezervy r. 137 + r. 138</b>	136	2 3 7 5 9 0	5 4 8 3 9 0
B.V.1.	Zákonné rezervy (323A, 451A)	137	4 0 5 7 1	3 0 5 0 1
2.	Ostatné rezervy (323A, 32X, 459A, 45XA)	138	1 9 7 0 1 9	5 1 7 8 8 9
<b>B.VI.</b>	<b>Bežné bankové úvery (221A, 231, 232, 23X, 461A, 46XA)</b>	139		
<b>B.VII.</b>	<b>Krátkodobé finančné výpomoci (241, 249, 24X, 473A, /-255A)</b>	140		
<b>C.</b>	<b>Časové rozlíšenie súčet (r. 142 až r. 145)</b>	141		- 1 2 1 2 8
C.1.	Výdavky budúcich období dlhodobé (383A)	142		
2.	Výdavky budúcich období krátkodobé (383A)	143		
3.	Výnosy budúcich období dlhodobé (384A)	144		
4.	Výnosy budúcich období krátkodobé (384A)	145		- 1 2 1 2 8



Označenie a	Text b	Číslo riadku c	Skutočnosť	
			bežné účtovné obdobie 1	bezprostredne predchádzajúce účtovné obdobie 2
			*	Čistý obrat (časť účt. tr. 6 podľa zákona)
**	Výnosy z hospodárskej činnosti spolu súčet (r. 03 až r. 09)	02	1 3 9 3 1 0 6 4	1 0 9 0 8 3 8 7
I.	Tržby z predaja tovaru (604, 607)	03		
II.	Tržby z predaja vlastných výrobkov (601)	04	1 3 2 7 8 6 4 0	1 0 4 6 9 6 5 5
III.	Tržby z predaja služieb (602, 606)	05		
IV.	Zmeny stavu vnútroorganizačných zásob (+/-) (účtová skupina 61)	06	6 0 8 9 6 7	1 0 0 8 5 3
V.	Aktivácia (účtová skupina 62)	07		
VI.	Tržby z predaja dlhodobého nehmotného majetku, dlhodobého hmotného majetku a materiálu (641, 642)	08		1 4 3 7 7 5
VII.	Ostatné výnosy z hospodárskej činnosti (644, 645, 646, 648, 655, 657)	09	4 3 4 5 7	1 9 4 1 0 4
**	Náklady na hospodársku činnosť spolu r. 11 + r. 12 + r. 13 + r. 14 + r. 15 + r. 20 + r. 21 + r. 24 + r. 25 + r. 26	10	1 2 7 6 6 7 0 1	1 0 3 2 4 3 9 9
A.	Náklady vynaložené na obstaranie predaného tovaru (504, 507)	11		
B.	Spotreba materiálu, energie a ostatných neskladovateľných dodávok (501, 502, 503)	12	6 5 2 1 6 0 9	4 6 0 9 0 7 0
C.	Opravné položky k zásobám (+/-) (505)	13		
D.	Služby (účtová skupina 51)	14	3 6 7 7 4 9 1	3 3 0 5 8 9 5
E.	Osobné náklady (r. 16 až r. 19)	15	1 7 2 4 9 8 4	1 4 7 1 7 6 1
E.1.	Mzdové náklady (521, 522)	16	1 2 3 7 2 0 3	1 0 5 2 2 6 2
2.	Odmeny členom orgánov spoločnosti a družstva (523)	17		
3.	Náklady na sociálne poistenie (524, 525, 526)	18	4 4 1 9 0 6	3 8 2 9 2 7
4.	Sociálne náklady (527, 528)	19	4 5 8 7 5	3 6 5 7 2
F.	Dane a poplatky (účtová skupina 53)	20	3 2 4 5	3 0 0
G.	Odpisy a opravné položky k dlhodobému nehmotnému majetku a dlhodobému hmotnému majetku (r. 22 + r. 23)	21	8 0 3 7 8 4	7 6 6 2 6 8
G.1.	Odpisy dlhodobého nehmotného majetku a dlhodobého hmotného majetku (551)	22	8 0 3 7 8 4	7 6 6 2 6 8
2.	Opravné položky k dlhodobému nehmotnému majetku a dlhodobému hmotnému majetku (+/-) (553)	23		
H.	Zostatková cena predaného dlhodobého majetku a predaného materiálu (541, 542)	24		1 4 4 0 6 1
I.	Opravné položky k pohľadávkam (+/-) (547)	25	- 8 3	- 7 0 0 2
J.	Ostatné náklady na hospodársku činnosť (543, 544, 545, 546, 548, 549, 555, 557)	26	3 5 6 7 1	3 4 0 4 6
***	Výsledok hospodárenia z hospodárskej činnosti (+/-) (r. 02 - r. 10)	27	1 1 6 4 3 6 3	5 8 3 9 8 8



Označenie a	Text b	Číslo riadku c	Skutočnosť	
			bežné účtovné obdobie 1	bezprostredne predchádzajúce účtovné obdobie 2
			*	Pridaná hodnota (r. 03 + r. 04 + r. 05 + r. 06 + r. 07) - (r. 11 + r. 12 + r. 13 + r. 14)
**	Výnosy z finančnej činnosti spolu r. 30 + r. 31 + r. 35 + r. 39 + r. 42 + r. 43 + r. 44	29	2 9 2 5 4	1 3 9 0 7
VIII.	Tržby z predaja cenných papierov a podielov (661)	30		
IX.	Výnosy z dlhodobého finančného majetku súčet (r. 32 až r. 34)	31		
IX.1.	Výnosy z cenných papierov a podielov od prepojených účtovných jednotiek (665A)	32		
2.	Výnosy z cenných papierov a podielov v podielovej účasti okrem výnosov prepojených účtovných jednotiek (665A)	33		
3.	Ostatné výnosy z cenných papierov a podielov (665A)	34		
X.	Výnosy z krátkodobého finančného majetku súčet (r. 36 až r. 38)	35		
X.1.	Výnosy z krátkodobého finančného majetku od prepojených účtovných jednotiek (666A)	36		
2.	Výnosy z krátkodobého finančného majetku v podielovej účasti okrem výnosov prepojených účtovných jednotiek (666A)	37		
3.	Ostatné výnosy z krátkodobého finančného majetku (666A)	38		
XI.	Výnosové úroky (r. 40 + r. 41)	39	1 8 4 5 6	1 3 5 0
XI.1.	Výnosové úroky od prepojených účtovných jednotiek (662A)	40		
2.	Ostatné výnosové úroky (662A)	41	1 8 4 5 6	1 3 5 0
XII.	Kurzové zisky (663)	42	1 0 7 9 8	1 2 5 5 7
XIII.	Výnosy z precenenia cenných papierov a výnosy z derivátových operácií (664, 667)	43		
XIV.	Ostatné výnosy z finančnej činnosti (668)	44		
**	Náklady na finančnú činnosť spolu r. 46 + r. 47 + r. 48 + r. 49 + r. 52 + r. 53 + r. 54	45	2 1 8 0 8	6 5 0 9 9
K.	Predané cenné papiere a podiely (561)	46		
L.	Náklady na krátkodobý finančný majetok (566)	47		
M.	Opravné položky k finančnému majetku (+/-) (565)	48		
N.	Nákladové úroky (r. 50 + r. 51)	49	7 7 0 3	1 0 3 4 9
N.1.	Nákladové úroky pre prepojené účtovné jednotky (562A)	50	7 7 0 3	1 0 3 4 9
2.	Ostatné nákladové úroky (562A)	51		
O.	Kurzové straty (563)	52	1 2 7 2 8	3 4 3 0 7
P.	Náklady na precenenie cenných papierov a náklady na derivátové operácie (564, 567)	53		
Q.	Ostatné náklady na finančnú činnosť (568, 569)	54	1 3 7 7	2 0 4 4 3



Ozna- čenie a	Text b	Číslo riadku c	Skutočnosť	
			bežné účtovné obdobie 1	bezprostredne predchádzajúce účtovné obdobie 2
***	Výsledok hospodárenia z finančnej činnosti (+/-) (r. 29 - r. 45)	55	7 4 4 6	- 5 1 1 9 2
****	Výsledok hospodárenia za účtovné obdobie pred zdanením (+/-) (r. 27 + r. 55)	56	1 1 7 1 8 0 9	5 3 2 7 9 6
R.	Daň z príjmov (r. 58 + r. 59)	57	2 5 0 9 4 7	1 3 2 9 2 4
R.1.	Daň z príjmov splatná (591, 595)	58	5 4 0 1 9	2 7 7 3 9
2.	Daň z príjmov odložená (+/-) (592)	59	1 9 6 9 2 8	1 0 5 1 8 5
S.	Prevod podielov na výsledku hospodárenia spoločníkom (+/- 596)	60		
****	Výsledok hospodárenia za účtovné obdobie po zdanení (+/-) (r. 56 - r. 57 - r. 60)	61	9 2 0 8 6 2	3 9 9 8 7 2

## Poznámky k účtovnej závierke zostavenej k 30. septembru 2018

### I. VŠEOBECNÉ INFORMÁCIE

#### 1. Názov a sídlo

Adient Innotec Metal Technologies s.r.o.  
(Johnson Controls Innotec Technologies, s.r.o. do 28. októbra 2016)  
Zvolenská cesta 2740  
984 01 Lučenec

Spoločnosť Johnson Controls Innotec Technologies, s.r.o (ďalej len „Spoločnosť“) bola založená 4. februára 2012 a do Obchodného registra bola zapísaná 4. februára 2012 (Obchodný register Okresného súdu Banská Bystrica, oddiel Sro, vložka č. 21569/S).  
Spoločnosť zmenila obchodné meno od 29. októbra 2016, Adient Innotec Metal Technologies, s.r.o.

Opis vykonávanej činnosti Spoločnosti

- opracovanie kovu jednoduchým spôsobom
- výroba motorových vozidiel, motorov, dopravných prostriedkov, dielov a príslušenstva pre motorové vozidlá a iné dopravné prostriedky
- sprostredkovateľská činnosť v oblasti výroby

#### 2. Neobmedzené ručenie

Spoločnosť nie je neobmedzene ručiacim spoločníkom v iných účtovných jednotkách.

#### 3. Dátum schválenia účtovnej závierky za predchádzajúce účtovné obdobie

Valné zhromaždenie schválilo dňa 3. mája 2018 účtovnú závierku Spoločnosti za predchádzajúce účtovné obdobie.

#### 4. Právny dôvod na zostavenie účtovnej závierky

Účtovná závierka Spoločnosti k 30. septembru 2018 je zostavená ako riadna účtovná závierka podľa § 17 ods. 6 zákona NR SR č. 431/2002 Z.z. o účtovníctve v znení neskorších predpisov (ďalej len „zákon o účtovníctve“) za účtovné obdobie od 1. októbra 2017 do 30. septembra 2018.

#### 5. Údaje o skupine

Konsolidovanú účtovnú závierku za najmenšiu aj najväčšiu skupinu s názvom Adient, ktorej súčasťou je Spoločnosť ako dcérska účtovná jednotka, zostavuje Adient plc., so sídlom 25-28 North Wall Quay, Dublin, Írsko. Kópiu konsolidovanej účtovnej závierky je možné vyžiadať v sídle uvedenej spoločnosti.

## 6. Počet zamestnancov

Názov položky	Stav k 30.09.2018	Stav k 30.09.2017
Priemerný prepočítaný počet zamestnancov	90	80
Stav zamestnancov ku dňu, ku ktorému sa zostavuje účtovná závierka, z toho:	98	83
<i>počet vedúcich zamestnancov</i>	7	2

## 7. Dátum schválenia audítora Spoločnosti

Valné zhromaždenie Spoločnosti schválilo dňa 3. septembra 2014 spoločnosť PricewaterhouseCoopers Slovensko, s.r.o. ako audítora účtovnej závierky na dobu neurčitú.

## 8. Orgány Spoločnosti

	Stav k 30.09.2018	Stav k 30.09.2017
Konatelia:	Gareth Stephen Holmes	Gareth Stephen Holmes
	Philippe Antoine Simon	Philippe Antoine Simon od 21.04.2017
	Matthias Anton Helmar Groß	Matthias Anton Helmar Groß od 21.04.2017
	Bryan Keith Lanser	Bryan Keith Lanser
	Michael Lloyd Lanser	Michael Lloyd Lanser
Prokurista:	Krzysztof Piotr Brzyski	Krzysztof Piotr Brzyski od: 29.11.2016
	Daniel Johannes Schleicher	Daniel Johannes Schleicher od: 21.04.2017

## 9. Spoločníci / Akcionári Spoločnosti

Štruktúra Spoločnosti k 30. septembru 2018:

Spoločník, akcionár	Výška podielu na základnom imaní		Podiel na hlasovacích právach v %	Iný podiel na ostatných položkách VI ako na ZI v %
	absolútne	v %		
Innotec, Corp.	1 889 040	37	37	0
Adient Global Holdings Ltd	3 210 960	63	63	0
<b>Spolu</b>	<b>5 100 000</b>	<b>100</b>	<b>100</b>	<b>0</b>

Zmeny v štruktúre Spoločnosti v priebehu roka 2018:

Dňa 6. Apríla 2018 bolo valných zhromaždením schválené zníženie základného imania o sumu 3 000 000 EUR (proporčne), a to zo sumy 8 100 000 EUR na 5 100 000 EUR. Po účinnom znížení základného imania vklad spoločníka Innotec, Corp. je 1 889 040 EUR, predstavujúci podiel na základnom imaní Spoločnosti vo výške 37,04%, a vklad spoločníka Adient Global Holdings Ltd vo výške 3 210 960 EUR predstavujúci podiel na základnom imaní Spoločnosti vo výške 62,96%.

## II. INFORMÁCIE O PRIJATÝCH POSTUPOCH

### a) Východiská pre zostavenie účtovnej závierky

Účtovná závierka Spoločnosti bola zostavená za predpokladu nepretržitého trvania jej činnosti v súlade so zákonom o účtovníctve platným v Slovenskej republike a nadväzujúcimi postupmi účtovania.

Účtovníctvo vedie Spoločnosť na základe dodržania časovej a vecnej súvislosti nákladov a výnosov. Za základ sa berú všetky náklady a výnosy, ktoré sa vzťahujú na účtovné obdobie bez ohľadu na dátum ich platenia.

Peňažné údaje v účtovnej závierke sú uvedené v celých EUR, pokiaľ nie je určené inak.

Účtovné metódy a všeobecné účtovné zásady Spoločnosť aplikovala konzistentne s predchádzajúcim účtovným obdobím.

### b) Dlhodobý nehmotný a dlhodobý hmotný majetok

Dlhodobý majetok nakupovaný sa oceňuje obstarávacou cenou, ktorá zahŕňa cenu, za ktorú sa majetok obstaral, a náklady súvisiace s obstaraním (clo, prepravu, montáž, poistné a pod.). Súčasťou obstarávacej ceny dlhodobého nehmotného a hmotného majetku môžu byť aj úroky z úverov, ak sa tak Spoločnosť rozhodla do momentu zaradenia majetku do používania.

Hodnota obstarávaného dlhodobého hmotného majetku, ktorý sa používa, sa zníži o opravnú položku vo výške zodpovedajúcej opotrebeniu.

Dlhodobý majetok vytvorený vlastnou činnosťou sa oceňuje vlastnými nákladmi. Vlastnými nákladmi sú všetky priame náklady vynaložené na výrobu alebo inú činnosť a všetky nepriame náklady vzťahujúce sa na výrobu alebo inú činnosť.

Dlhodobý majetok nadobudnutý bezodplatne sa oceňuje reprodukčnou obstarávacou cenou, čo je cena, za ktorú by sa majetok obstaral v čase, keď sa o ňom účtuje.

Odpisovaný majetok nadobudnutý bezodplatne od iných osôb sa účtuje súvzťažne na účet Výnosy budúcich období s vplyvom na hospodársky výsledok počas doby odpisovania majetku. Neodpisovaný majetok nadobudnutý bezodplatne od iných osôb sa účtuje súvzťažne s vplyvom na hospodársky výsledok na účet Ostatné výnosy z hospodárskej činnosti.

Dlhodobý majetok nadobudnutý bezodplatne od spoločníkov alebo členov, ktorým sa nezvyšuje základné imanie, sa účtuje bez vplyvu na výsledok hospodárenia priamo do vlastného imania na účet Ostatné kapitálové fondy.

Náklady na výskum sa neaktivujú, ale sa účtujú do nákladov účtovného obdobia, v ktorom vznikli. Náklady na vývoj sa účtujú do obdobia, v ktorom vznikli, ale tie, ktoré sa vzťahujú na jasne definovaný výrobok alebo proces, pri ktorých možno preukázať technickú realizovateľnosť a možnosť predaja a Spoločnosť má dostatočné zdroje na dokončenie projektu, jeho predaj alebo na vnútorné využitie jeho výsledkov, sa aktivujú, a to vo výške, ktorá sa pravdepodobne získa späť z budúcich ekonomických úžitkov.

Aktivované náklady na vývoj sa odpisujú počas obdobia maximálne päť rokov, a to v tých účtovných obdobiach, v ktorých sa očakáva predaj produktu alebo využívanie procesu. Ak sa zníži ich hodnota, odpisujú sa na sumu, ktorá sa pravdepodobne získa späť z budúcich ekonomických úžitkov.

Dlhodobý majetok nadobudnutý zámenou sa oceňuje reálnou hodnotou. Rozdiel medzi reálnou hodnotou nadobudnutého dlhodobého majetku a účtovnou hodnotou odovzdávaného majetku sa účtuje podľa charakteru tohto rozdielu na vecne príslušný nákladový účet, na ktorom sa účtuje úbytok majetku alebo na vecne príslušný výnosový účet, na ktorom sa účtuje dosiahnutie výnosu z tohto majetku.

Dlhodobý nehmotný majetok sa odpisuje podľa odpisového plánu, ktorý bol zostavený na základe predpokladanej doby jeho používania zodpovedajúcej spotrebe budúcich ekonomických úžitkov z majetku. Odpisovať sa začína prvým dňom mesiaca nasledujúceho po uvedení majetku do používania. Nehmotný majetok, ktorého obstarávací cena (resp. vlastné náklady) neprevyšuje 2 400 EUR, sa nezaraďuje na účty dlhodobého majetku a odpisuje sa jednorazovo pri uvedení do používania.

Predpokladaná doba používania, metóda odpisovania a odpisová sadzba sú uvedené v nasledujúcej tabuľke:

	<b>Predpokladaná doba používania v rokoch</b>	<b>Metóda odpisovania</b>	<b>Ročná odpisová sadzba v %</b>
Oceniteľné práva (licencie)	10	Rovnomerne	10

Dlhodobý hmotný majetok sa odpisuje podľa odpisového plánu, ktorý bol zostavený na základe predpokladanej doby jeho používania zodpovedajúcej spotrebe budúcich ekonomických úžitkov z majetku. Odpisovať sa začína prvým dňom mesiaca nasledujúceho po uvedení majetku do používania. Hmotný majetok, ktorého obstarávací cena (resp. vlastné náklady) neprevyšuje 1 700 EUR, sa nezaraďuje na účty dlhodobého majetku a odpisuje sa jednorazovo pri uvedení do používania.

Predpokladaná doba používania, metóda odpisovania a odpisová sadzba sú uvedené v nasledujúcej tabuľke:

	<b>Predpokladaná doba používania v rokoch</b>	<b>Metóda odpisovania</b>	<b>Ročná odpisová sadzba v %</b>
Stavby	20	Rovnomerne	5
Samostatný hnutelný majetok			
<i>Stroje, prístroje a zariadenia</i>	5-12	Rovnomerne	8,33 - 20
<i>Formy a šablóny</i>	4-8	Rovnomerne	12,5 - 25

V prípade prechodného zníženia úžitkovej hodnoty dlhodobého majetku, ktorá bola zistená pri inventarizácii a je výrazne nižšia ako jeho ocenenie v účtovníctve po odpočítaní oprávok, je vytvorená opravná položka na úroveň jeho zistenej úžitkovej hodnoty.

### c) Zásoby

Zásoby nakupované sa oceňujú obstarávacou cenou, ktorá zahŕňa cenu, za ktorú sa majetok obstaral, a náklady súvisiace s obstaraním (clo, prepravu, poistné, provízie a pod.) znížené o zľavy z ceny. Zľava z ceny poskytnutá k už predaným alebo spotrebovaným zásobám sa účtuje ako zníženie nákladov na predané alebo spotrebované zásoby. Spoločnosť účtuje o zásobách spôsobom A tak, ako to definujú postupy účtovania.

Zásoby vytvorené vlastnou činnosťou sa oceňujú vlastnými nákladmi. Vlastné náklady sú priame náklady (priamy materiál, priame mzdy a ostatné priame náklady) a časť nepriamych nákladov bezprostredne súvisiacich s vytvorením zásob vlastnou činnosťou (výrobná réžia). Výrobná réžia sa do vlastných nákladov zahrňuje v závislosti od stupňa rozpracovanosti týchto zásob.

Zásoby nadobudnuté zámenou sa oceňujú reálnou hodnotou. Rozdiel medzi reálnou hodnotou nadobudnutých zásob a účtovnou hodnotou odovzdávaného majetku sa účtuje podľa charakteru tohto rozdielu na vecne príslušný nákladový účet, na ktorom sa účtuje úbytok tohto majetku alebo na vecne príslušný výnosový účet, na ktorom sa účtuje dosiahnutie výnosu z tohto majetku.

Ako nehnuteľnosti na predaj sa účtuje o nehnuteľnosti, ktorá sa obstaráva za účelom ďalšieho predaja. Vynaložené náklady na opravy, technické zhodnotenie a súvisiace náklady spojené nehnuteľnosťou, ktoré vznikajú z dôvodu uvedenia nehnuteľnosti do stavu spôsobilého na predaj sú súčasťou ocenenia nehnuteľnosti na predaj jej obstarávacou cenou. Výnos z predaja a odúčtovaná obstarávacia cena nehnuteľnosti ovplyvní hospodársky výsledok v čase jej predaja.

Ak sú obstarávacia cena alebo vlastné náklady zásob vyššie než ich čistá realizačná hodnota ku dňu, ku ktorému sa zostavuje účtovná závierka, vytvára sa opravná položka k zásobám vo výške rozdielu medzi ich ocenením v účtovníctve a ich čistou realizačnou hodnotou. Čistá realizačná hodnota je predpokladaná predajná cena zásob znížená o predpokladané náklady na ich dokončenie a náklady súvisiace s ich predajom.

**d) Pohľadávky**

Pohľadávky sa pri ich vzniku oceňujú ich menovitou hodnotou. Opravná položka sa vytvára k pochybným a nedobytným pohľadávkam, kde existuje riziko nevykonalnosti pohľadávok.

Ak je zostatková doba splatnosti pohľadávky dlhšia než jeden rok, vytvára sa opravná položka, ktorá predstavuje rozdiel medzi menovitou a súčasnou hodnotou pohľadávky. Súčasná hodnota pohľadávky sa počíta ako súčet súčinov budúcich peňažných príjmov a príslušných diskontných faktorov.

**e) Finančné účty**

Finančné účty tvorí peňažná hotovosť, zostatky na bankových účtoch a krátkodobý finančný majetok, pričom riziko zmeny hodnoty tohto majetku je zanedbateľne nízke.

**f) Náklady budúcich období a príjmy budúcich období**

Náklady budúcich období a príjmy budúcich období sú vykázané vo výške, ktorá je potrebná na dodržanie zásady vecnej a časovej súvislosti s účtovným obdobím.

**g) Opravné položky**

Opravné položky sa tvoria na základe zásady opatrnosti, ak je opodstatnené predpokladať, že došlo k zníženiu hodnoty majetku oproti jeho oceneniu v účtovníctve. Opravná položka sa účtuje v sume opodstatneného predpokladu zníženia hodnoty majetku oproti jeho oceneniu v účtovníctve.

**h) Rezervy**

Rezerva je záväzok predstavujúci existujúcu povinnosť Spoločnosti, ktorá vznikla z minulých udalostí a je pravdepodobné, že v budúcnosti zníži jej ekonomické úžitky. Rezervy sú záväzky s neurčitým časovým vymedzením alebo výškou a oceňujú sa odhadom v sume potrebnej na splnenie existujúcej povinnosti ku dňu, ku ktorému sa zostavuje účtovná závierka.

Tvorba rezervy sa účtuje na vecne príslušný nákladový alebo majetkový účet, ku ktorému záväzok príslúcha. Použitie rezervy sa účtuje na ľarchu vecne príslušného účtu rezerv so súvzťažným zápisom v prospech vecne príslušného účtu záväzkov. Rozpustenie nepotrebné rezervy alebo jej časti sa účtuje opačným účtovným zápisom ako sa účtovala tvorba rezervy.

Rezerva na bonusy, rabaty, skontá a vrátenie kúpnej ceny pri reklamácii sa tvorí ako zníženie pôvodne dosiahnutých výnosov so súvzťažným zápisom v prospech účtu rezerv.

Spoločnosť vytvorila rezervy na rezervy na nevyčerpané dovolenky a rezervy týkajúce sa ostatných prevádzkových nákladov.

**i) Záväzky**

Záväzky pri ich vzniku sa oceňujú menovitou hodnotou. Ak sa pri inventarizácii zistí, že suma záväzkov je iná ako ich výška v účtovníctve, uvedú sa záväzky v účtovníctve a v účtovnej závierke v tomto zistenom ocenení.

**j) Zamestnanecké požitky**

Platy, mzdy, príspevky do štátnych dôchodkových a poisťných fondov, platená ročná dovolenka a platená zdravotná dovolenka, bonusy a ostatné nepeňažné požitky (napr. zdravotná starostlivosť) sa účtujú v účtovnom období, s ktorým vecne a časovo súvisia.

**k) Splatná daň z príjmu**

Daň z príjmov sa účtuje do nákladov Spoločnosti v období vzniku daňovej povinnosti a v priloženom výkaze ziskov a strát Spoločnosti je vypočítaná zo základu vyplývajúceho z hospodárskeho výsledku pred zdanením, ktorý bol upravený o pripočítateľné a odpočítateľné položky z titulu trvalých a dočasných úprav daňového základu a umorenia straty. Daňový záväzok je uvedený po znížení o preddavky na daň z príjmov, ktoré Spoločnosť uhradila v priebehu roka. V prípade, že uhradené preddavky na daň z príjmu v priebehu roka sú vyššie ako daňová povinnosť za tento rok, Spoločnosť vykazuje výslednú daňovú pohľadávku.

**l) Odložená daň z príjmu**

Odložená daň z príjmu vyplýva z:

- a) rozdielov medzi účtovnou hodnotou majetku a účtovnou hodnotou záväzkov vykázanou v súvahe a ich daňovou základňou,
- b) možnosti umorovať daňovú stratu v budúcnosti, pod ktorou sa rozumie možnosť odpočítať daňovú stratu od základu dane v budúcnosti,
- c) možnosti previesť nevyužitú daňovú odpočty a iné daňové nároky do budúcich období.

Účtovanie o odloženej dani sa nevzťahuje na goodwill alebo záporný goodwill pri jeho prvotnom zaúčtovaní. Účtovanie o odloženej dani sa vzťahuje na dočasný rozdiel ku goodwillu alebo zápornému goodwillu, ktorý vznikol po jeho prvotnom zaúčtovaní, napríklad z dôvodu rôznych daňových odpisov a účtovných odpisov, ak pri prvotnom účtovaní goodwillu alebo záporného goodwillu nevznikol dočasný rozdiel.

K odpočítateľnému dočasnému rozdielu a zdaniteľnému dočasnému rozdielu k majetku a záväzku sa neúčtuje ani odložená daňová pohľadávka ani odložený daňový záväzok pri prvotnom zaúčtovaní majetku alebo záväzku v účtovníctve, ak v čase prvotného zaúčtovania nemá tento účtovný prípad vplyv ani na výsledok hospodárenia ani na základ dane a zároveň nejde o účtovný prípad vznikajúci u kupujúceho pri kúpe podniku alebo časti podniku, u prijímateľa vkladu pri vklade podniku alebo časti podniku alebo u nástupníckej účtovnej jednotke pri zlúčení, splynutí alebo rozdelení. K tomuto odpočítateľnému dočasnému rozdielu a zdaniteľnému dočasnému rozdielu sa odložená daňová pohľadávka a odložený daňový záväzok neúčtujú ani v nasledujúcich účtovných obdobiach.

Odložená daňová pohľadávka sa účtuje iba do takej výšky, do akej je pravdepodobné, že bude možné dočasné rozdiely vyrovnat' voči budúcemu základu dane.

Pri výpočte odloženej dane sa použije sadzba dane z príjmov, o ktorej sa predpokladá, že bude platiť v čase vyrovnania odloženej dane.

**m) Výdavky budúcich období a výnosy budúcich období**

Výdavky budúcich období a výnosy budúcich období sú vykázané vo výške, ktorá je potrebná na dodržanie zásady vecnej a časovej súvislosti s účtovným obdobím.

**n) Leasing (Spoločnosť je nájomca)**

**Operatívny leasing.** Prenájom majetku formou operatívneho leasingu sa účtuje do nákladov priebežne počas doby trvania leasingovej zmluvy.

**o) Cudzía mena**

Majetok a záväzky vyjadrené v cudzej mene (okrem preddavkov prijatých a poskytnutých) sa prepočítavajú na eurá referenčným výmenným kurzom určeným a vyhláseným Európskou centrálnou bankou alebo Národnou bankou Slovenska v deň predchádzajúci dňu uskutočnenia účtovného prípadu

alebo v deň, ku ktorému sa zostavuje účtovná závierka. Vzniknuté kurzové rozdiely sa účtujú s vplyvom na výsledok hospodárenia.

**p) Vykazovanie výnosov**

Výnosy z predaja výrobkov sa vykazujú v momente prenosu rizika a vlastníctva výrobku, obvykle po dodávke. Ak sa Spoločnosť zaviazne dopraviť výrobky na určité miesto, výnosy sa vykazujú v momente doručenia výrobku do cieľového miesta.

Výnosy z predaja služieb sa vykazujú v účtovnom období, v ktorom boli služby poskytnuté s ohľadom na stav rozpracovanosti danej služby. Tento je zistený na základe skutočne poskytnutých služieb ako pomernej časti k celkovému rozsahu dohodnutých služieb.

Výnosy sa vykazujú po odpočítaní dane z pridanej hodnoty, zliav a zrážok (rabaty, bonusy, skontá, dobropisy a pod.). Výnosové úroky sa účtujú rovnomerne v účtovných obdobiach, ktorých sa vecne a časovo týkajú. Výnosy z dividend sa zaúčtujú v čase vzniku práva Spoločnosti na prijatie platby.

Výnosy Spoločnosti tvoria najmä tržby z predaja predaja vlastných výrobkov – železných tyčiek (kovová časť hlavovej opierky).

### III. INFORMÁCIE, KTORÉ DOPLŇUJÚ A VYSVETĽUJÚ POLOŽKY SÚVAHY

#### AKTÍVA

#### 1. Dlhodobý nehmotný majetok

Prehľad pohybu dlhodobého nehmotného majetku za bežné účtovné obdobie je uvedený nižšie:

Dlhodobý nehmotný majetok	Aktivované náklady na vývoj	Softvér	Oceniteľné práva	Goodwill	Ostatný DNM	Obstarávaný DNM	Poskytnuté preddavky na DNM	Spolu
<b>Stav k 1.10.2017</b>	0	19 460	1 400 000	0	0	0	0	1 419 460
Prírastky	0	0	0	0	0	0	0	0
Úbytky	0	0	0	0	0	0	0	0
Presuny	0	0	0	0	0	0	0	0
<b>Stav k 30.09.2018</b>	<b>0</b>	<b>19 460</b>	<b>1 400 000</b>	<b>0</b>	<b>0</b>	<b>0</b>	<b>0</b>	<b>1 419 460</b>
Oprávky								
<b>Stav k 1.10.2017</b>	0	3 243	210 000	0	0	0	0	213 243
Prírastky	0	6 487	140 000	0	0	0	0	146 487
Úbytky	0	0	0	0	0	0	0	0
Presuny	0	0	0	0	0	0	0	0
<b>Stav k 30.09.2018</b>	<b>0</b>	<b>9 730</b>	<b>350 000</b>	<b>0</b>	<b>0</b>	<b>0</b>	<b>0</b>	<b>359 730</b>
Opravné položky								
<b>Stav k 1.10.2017</b>	0	0	0	0	0	0	0	0
Prírastky	0	0	0	0	0	0	0	0
Úbytky	0	0	0	0	0	0	0	0
Presuny	0	0	0	0	0	0	0	0
<b>Stav k 30.09.2018</b>	<b>0</b>	<b>0</b>	<b>0</b>	<b>0</b>	<b>0</b>	<b>0</b>	<b>0</b>	<b>0</b>
Zostatková hodnota								
<b>Stav k 1.10.2017</b>	0	16 217	1 190 000	0	0	0	0	1 206 217
<b>Stav k 30.09.2018</b>	0	9 730	1 050 000	0	0	0	0	1 059 730

Informácie za predchádzajúce účtovné obdobie sú uvedené v nasledujúcej tabuľke:

Dlhodobý nehmotný majetok	Aktivované náklady na vývoj	Softvér	Ocenenie práva	Goodwill	Ostatný DNM	Obstarávaný DNM	Poskytnuté preddavky na DNM	Spolu
Prvotné ocenenie								
<b>Stav k 1.10.2016</b>	0	0	1 400 000	0	0	0	0	1 400 000
Prírastky	0	19 460	0	0	0	0	0	19 460
Úbytky	0	0	0	0	0	0	0	0
Presuny	0	0	0	0	0	0	0	0
<b>Stav k 30.09.2017</b>	<b>0</b>	<b>19 460</b>	<b>1 400 000</b>	<b>0</b>	<b>0</b>	<b>0</b>	<b>0</b>	<b>1 419 460</b>
Oprávk								
<b>Stav k 1.10.2016</b>	0	0	70 000	0	0	0	0	70 000
Prírastky	0	3 243	140 000	0	0	0	0	143 243
Úbytky	0	0	0	0	0	0	0	0
Presuny	0	0	0	0	0	0	0	0
<b>Stav k 30.09.2017</b>	<b>0</b>	<b>3 243</b>	<b>210 000</b>	<b>0</b>	<b>0</b>	<b>0</b>	<b>0</b>	<b>213 243</b>
Opravné položky								
<b>Stav k 1.10.2016</b>	0	0	0	0	0	0	0	0
Prírastky	0	0	0	0	0	0	0	0
Úbytky	0	0	0	0	0	0	0	0
Presuny	0	0	0	0	0	0	0	0
<b>Stav k 30.09.2017</b>	<b>0</b>	<b>0</b>	<b>0</b>	<b>0</b>	<b>0</b>	<b>0</b>	<b>0</b>	<b>0</b>
Zostatková hodnota								
<b>Stav k 1.10.2016</b>	0	0	1 330 000	0	0	0	0	1 330 000
<b>Stav k 30.09.2017</b>	<b>0</b>	<b>16 217</b>	<b>1 190 000</b>	<b>0</b>	<b>0</b>	<b>0</b>	<b>0</b>	<b>1 206 217</b>

## 2. Dlhodobý hmotný majetok

Prehľad pohybu dlhodobého hmotného majetku za bežné účtovné obdobie je uvedený nižšie:

Dlhodobý hmotný majetok	Pozemky	Stavby	Samostatné hnuťelné veci a súbory hnuťelných vecí	Pestovateľské celky trvalých porastov	Základné stádo a ťažné zvieratá	Ostatný DHM	Obstarávaný DHM	Poskytnuté preddavky na DHM	Spolu
<b>Prvotné ocenenie</b>									
<b>Stav k 1.10.2017</b>	0	0	4 064 517	0	0	0	627 551	0	4 692 068
Prírastky	0	4 000	370 241	0	0	0	79 631	0	453 872
Úbytky	0	0	0	0	0	0	-301 699	0	-301 699
Presuny	0	0	250 040	0	0	0	-250 040	0	0
<b>Stav k 30.09.2018</b>	<b>0</b>	<b>4 000</b>	<b>4 684 798</b>	<b>0</b>	<b>0</b>	<b>0</b>	<b>155 443</b>	<b>0</b>	<b>4 844 241</b>
<b>Oprávky</b>									
<b>Stav k 1.10.2017</b>	0	0	2 383 772	0	0	0	0	0	2 383 772
Prírastky	0	67	657 231	0	0	0	0	0	657 298
Úbytky	0	0	0	0	0	0	0	0	0
Presuny	0	0	0	0	0	0	0	0	0
<b>Stav k 30.09.2018</b>	<b>0</b>	<b>67</b>	<b>3 041 004</b>	<b>0</b>	<b>0</b>	<b>0</b>	<b>0</b>	<b>0</b>	<b>3 041 071</b>
<b>Opravné položky</b>									
<b>Stav k 1.10.2017</b>	0	0	0	0	0	0	0	0	0
Prírastky	0	0	0	0	0	0	0	0	0
Úbytky	0	0	0	0	0	0	0	0	0
Presuny	0	0	0	0	0	0	0	0	0
<b>Stav k 30.09.2018</b>	<b>0</b>	<b>0</b>	<b>0</b>	<b>0</b>	<b>0</b>	<b>0</b>	<b>0</b>	<b>0</b>	<b>0</b>
<b>Zostatková hodnota</b>									
<b>Stav k 1.10.2017</b>	0	0	1 680 745	0	0	0	627 551	0	2 308 296
<b>Stav k 30.09.2018</b>	0	3 933	1 643 794	0	0	0	155 443	0	1 803 170

Informácie za predchádzajúce účtovné obdobie sú uvedené v nasledujúcej tabuľke:

Dlhodobý hmotný majetok	Pozemky	Stavby	Samostatné hnutelné veci a súbory hnutelných vecí	Pestovateľské celky trvalých porastov	Základné stádo a ťažné zvieratá	Ostatný DHM	Obstarávaný DHM	Poskytnuté preddavky na DHM	Spolu
Prvotné ocenenie									
<b>Stav k 1.10.2016</b>	0	0	3 736 017	0	0	0	781 871	0	4 517 888
Prírastky	0	0	77 351	0	0	0	241 559	0	318 910
Úbytky	0	0	956	0	0	0	143 774	0	144 730
Presuny	0	0	252 105	0	0	0	-252 105	0	0
<b>Stav k 30.09.2017</b>	<b>0</b>	<b>0</b>	<b>4 064 517</b>	<b>0</b>	<b>0</b>	<b>0</b>	<b>627 551</b>	<b>0</b>	<b>4 692 068</b>
Oprávky									
<b>Stav k 1.10.2016</b>	0	0	1 761 417	0	0	0	0	0	1 761 417
Prírastky	0	0	623 025	0	0	0	0	0	623 025
Úbytky	0	0	670	0	0	0	0	0	670
Presuny	0	0	0	0	0	0	0	0	0
<b>Stav k 30.09.2017</b>	<b>0</b>	<b>0</b>	<b>2 383 772</b>	<b>0</b>	<b>0</b>	<b>0</b>	<b>0</b>	<b>0</b>	<b>2 383 772</b>
Opravné položky									
<b>Stav k 1.10.2016</b>	0	0	0	0	0	0	0	0	0
Prírastky	0	0	0	0	0	0	0	0	0
Úbytky	0	0	0	0	0	0	0	0	0
Presuny	0	0	0	0	0	0	0	0	0
<b>Stav k 30.09.2017</b>	<b>0</b>	<b>0</b>	<b>0</b>	<b>0</b>	<b>0</b>	<b>0</b>	<b>0</b>	<b>0</b>	<b>0</b>
Zostatková hodnota									
<b>Stav k 1.10.2016</b>	0	0	1 974 600	0	0	0	781 871	0	2 756 471
<b>Stav k 30.09.2017</b>	0	0	1 680 745	0	0	0	627 551	0	2 308 296

Poistenie majetku Spoločnosti je zabezpečené centrálné cez Corporate Risk Management. Poistenie pre jednotlivé zložky majetku až do výšky 5 000 000 EUR.

### 3. Zásoby

Vývoj opravnej položky k zásobám v priebehu bežného účtovného obdobia je uvedený v nasledujúcej tabuľke:

Zásoby	Stav k 1.10.2017	Tvorba OP	Zúčtovanie OP z dôvodu zá- niku opodstat- nenosti	Zúčtovanie OP z dô- vodu vyra- denia ma- jetku z úč- tovníctva	Stav k 30.09.2018
Materiál	0	0	0	0	0
Nedokončená výroba a polotovary vlastnej výroby	1 190	7 238	1 190	0	7 238
Výrobky	82	15 226	82	0	15 226
Zvieratá	0	0	0	0	0
Tovar	0	0	0	0	0
Nehnutelnosť na predaj	0	0	0	0	0
Poskytnuté preddavky na zásoby	0	0	0	0	0
<b>Zásoby spolu</b>	<b>1 272</b>	<b>22 464</b>	<b>1 272</b>	<b>0</b>	<b>22 464</b>

Zníženie čistej realizačnej hodnoty zásob bolo zohľadnené vytvorením opravnej položky. Čistá realizačná hodnota zásob sa znížila predovšetkým v dôsledku zníženej kvality. Zásoby sú uskladnené v skladoch subkontraktorov, kde prebieha finálne spracovanie – galvanizácia a expedícia k zákazníkom.

Informácie za predchádzajúce účtovné obdobie sú uvedené v nasledujúcej tabuľke:

Zásoby	Stav k 1.10.2016	Tvorba OP	Zúčtovanie OP z dôvodu zá- niku opodstat- nenosti	Zúčtovanie OP z dô- vodu vyra- denia ma- jetku z úč- tovníctva	Stav k 30.09.2017
Materiál	0	0	0	0	0
Nedokončená výroba a polotovary vlastnej výroby	220	1 190	220	0	1 190
Výrobky	3 420	82	3 420	0	82
Zvieratá	0	0	0	0	0
Tovar	0	0	0	0	0
Nehnutelnosť na predaj	0	0	0	0	0
Poskytnuté preddavky na zásoby	0	0	0	0	0
<b>Zásoby spolu</b>	<b>3 640</b>	<b>1 272</b>	<b>3 640</b>	<b>0</b>	<b>1 272</b>

#### 4. Pohľadávky

Vývoj opravnej položky v priebehu bežného účtovného obdobia je zobrazený v nasledujúcej tabuľke:

	Pohľadávky		Zúčtovanie OP z dôvodu vyrazenia majetku z účtovníctva	Zúčtovanie OP z dôvodu zániku opodstatnenosti	Stav k 30.09.2018
	Stav k 1.10.2017	Tvorba OP			
<b>Dlhodobé pohľadávky z obchodného styku, z toho:</b>	<b>0</b>	<b>0</b>	<b>0</b>	<b>0</b>	<b>0</b>
Pohľadávky voči prepojeným účtovným jednotkám	0	0	0	0	0
Pohľadávky v rámci podielovej účasti okrem pohľadávok voči prepojeným účtovným jednotkám	0	0	0	0	0
Ostatné pohľadávky z obchodného styku	0	0	0	0	0
<b>Ostatné dlhodobé pohľadávky, z toho:</b>	<b>0</b>	<b>0</b>	<b>0</b>	<b>0</b>	<b>0</b>
Čistá hodnota zákazky	0	0	0	0	0
Pohľadávky voči prepojeným účtovným jednotkám	0	0	0	0	0
Pohľadávky v rámci podielovej účasti okrem pohľadávok voči prepojeným účtovným jednotkám	0	0	0	0	0
Pohľadávky voči spoločníkom, členom a združeniu	0	0	0	0	0
Pohľadávky z derivátových operácií	0	0	0	0	0
Iné pohľadávky	0	0	0	0	0
Odložená daňová pohľadávka	0	0	0	0	0
<b>Dlhodobé pohľadávky spolu</b>	<b>0</b>	<b>0</b>	<b>0</b>	<b>0</b>	<b>0</b>
<b>Krátkodobé pohľadávky z obchodného styku, z toho:</b>	<b>83</b>	<b>0</b>	<b>83</b>	<b>0</b>	<b>0</b>
Pohľadávky voči prepojeným účtovným jednotkám	0	0	0	0	0
Pohľadávky v rámci podielovej účasti okrem pohľadávok voči prepojeným účtovným jednotkám	0	0	0	0	0
Ostatné pohľadávky z obchodného styku	83	0	83	0	0
<b>Ostatné krátkodobé pohľadávky, z toho:</b>	<b>0</b>	<b>0</b>	<b>0</b>	<b>0</b>	<b>0</b>
Čistá hodnota zákazky	0	0	0	0	0
Pohľadávky voči prepojeným účtovným jednotkám	0	0	0	0	0
Pohľadávky v rámci podielovej účasti okrem pohľadávok voči prepojeným účtovným jednotkám	0	0	0	0	0
Pohľadávky voči spoločníkom, členom a združeniu	0	0	0	0	0
Sociálne poistenie	0	0	0	0	0
Daňové pohľadávky a dotácie	0	0	0	0	0
Pohľadávky z derivátových operácií	0	0	0	0	0
Iné pohľadávky	0	0	0	0	0
<b>Krátkodobé pohľadávky spolu</b>	<b>83</b>	<b>0</b>	<b>83</b>	<b>0</b>	<b>0</b>

Informácie za predchádzajúce účtovné obdobie sú uvedené v nasledujúcej tabuľke:

	Stav k 1.10.2016	Tvorba OP	Zúčtovanie OP z dôvodu zá- niku opodstat- nenosti	Zúčtovanie OP z dôvodu vyradenia ma- jetku z účtov- níctva	Stav k 30.09.2017
<b>Pohľadávky</b>					
<b>Dlhodobé pohľadávky z obchodného styku, z toho:</b>	<b>0</b>	<b>0</b>	<b>0</b>	<b>0</b>	<b>0</b>
Pohľadávky voči prepojeným účtovným jednotkám	0	0	0	0	0
Pohľadávky v rámci podielovej účasti okrem pohľadávok voči prepojeným účtovným jednotkám	0	0	0	0	0
Ostatné pohľadávky z obchodného styku	0	0	0	0	0
<b>Ostatné dlhodobé pohľadávky, z toho:</b>	<b>0</b>	<b>0</b>	<b>0</b>	<b>0</b>	<b>0</b>
Čistá hodnota zákazky	0	0	0	0	0
Pohľadávky voči prepojeným účtovným jednotkám	0	0	0	0	0
Pohľadávky v rámci podielovej účasti okrem pohľadávok voči prepojeným účtovným jednotkám	0	0	0	0	0
Pohľadávky voči spoločníkom, členom a združeniu	0	0	0	0	0
Pohľadávky z derivátových operácií	0	0	0	0	0
Iné pohľadávky	0	0	0	0	0
Odložená daňová pohľadávka	0	0	0	0	0
<b>Dlhodobé pohľadávky spolu</b>	<b>0</b>	<b>0</b>	<b>0</b>	<b>0</b>	<b>0</b>
<b>Krátkodobé pohľadávky z obchodného styku, z toho:</b>	<b>7 085</b>	<b>0</b>	<b>7 002</b>	<b>0</b>	<b>83</b>
Pohľadávky voči prepojeným účtovným jednotkám	0	0	0	0	0
Pohľadávky v rámci podielovej účasti okrem pohľadávok voči prepojeným účtovným jednotkám	0	0	0	0	0
Ostatné pohľadávky z obchodného styku	7 085	0	7 002	0	83
<b>Ostatné krátkodobé pohľadávky, z toho:</b>	<b>0</b>	<b>0</b>	<b>0</b>	<b>0</b>	<b>0</b>
Čistá hodnota zákazky	0	0	0	0	0
Pohľadávky voči prepojeným účtovným jednotkám	0	0	0	0	0
Pohľadávky v rámci podielovej účasti okrem pohľadávok voči prepojeným účtovným jednotkám	0	0	0	0	0
Pohľadávky voči spoločníkom, členom a združeniu	0	0	0	0	0
Sociálne poistenie	0	0	0	0	0
Daňové pohľadávky a dotácie	0	0	0	0	0
Pohľadávky z derivátových operácií	0	0	0	0	0
Iné pohľadávky	0	0	0	0	0
<b>Krátkodobé pohľadávky spolu</b>	<b>7 085</b>	<b>0</b>	<b>7 002</b>	<b>0</b>	<b>83</b>

Dlhodobé pohľadávky Spoločnosti sú v lehote splatnosti. Veková štruktúra krátkodobých pohľadávok Spoločnosti k 30. septembru 2018 je uvedená v nasledujúcej tabuľke:

Názov položky	V lehote splatnosti	Po lehote splatnosti	Pohľadávky spolu
<b>Krátkodobé pohľadávky z obchodného styku, z toho:</b>	<b>614 612</b>	<b>0</b>	<b>614 612</b>
Pohľadávky voči prepojeným účtovným jednotkám	523 754	0	523 754
Pohľadávky v rámci podielovej účasti okrem pohľadávok voči prepojeným účtovným jednotkám	0	0	0
Ostatné pohľadávky z obchodného styku	90 858	0	90 858
<b>Ostatné krátkodobé pohľadávky, z toho:</b>	<b>0</b>	<b>0</b>	<b>0</b>
Čistá hodnota zákazky	0	0	0
Pohľadávky voči prepojeným účtovným jednotkám	0	0	0
Pohľadávky v rámci podielovej účasti okrem pohľadávok voči prepojeným účtovným jednotkám	0	0	0
Pohľadávky voči spoločníkom, členom a združeniu	0	0	0
Sociálne poistenie	0	0	0
Daňové pohľadávky a dotácie	0	0	0
Pohľadávky z derivátových operácií	0	0	0
Iné pohľadávky	0	0	0
<b>Krátkodobé pohľadávky spolu</b>	<b>614 612</b>	<b>0</b>	<b>614 612</b>

Informácie za predchádzajúce účtovné obdobie sú uvedené v nasledujúcej tabuľke:

Názov položky	V lehote splatnosti	Po lehote splatnosti	Pohľadávky spolu
<b>Krátkodobé pohľadávky z obchodného styku, z toho:</b>	<b>450 110</b>	<b>0</b>	<b>450 110</b>
Pohľadávky voči prepojeným účtovným jednotkám	422 148	0	422 148
Pohľadávky v rámci podielovej účasti okrem pohľadávok voči prepojeným účtovným jednotkám	0	0	0
Ostatné pohľadávky z obchodného styku	27 962	0	27 962
<b>Ostatné krátkodobé pohľadávky, z toho:</b>	<b>69 702</b>	<b>0</b>	<b>69 702</b>
Čistá hodnota zákazky	0	0	0
Pohľadávky voči prepojeným účtovným jednotkám	0	0	0
Pohľadávky v rámci podielovej účasti okrem pohľadávok voči prepojeným účtovným jednotkám	0	0	0
Pohľadávky voči spoločníkom, členom a združeniu	0	0	0
Sociálne poistenie	0	0	0
Daňové pohľadávky a dotácie	69 702	0	69 702
Pohľadávky z derivátových operácií	0	0	0
Iné pohľadávky	0	0	0
<b>Krátkodobé pohľadávky spolu</b>	<b>519 895</b>	<b>0</b>	<b>519 812</b>

## 5. Odložená daňová pohľadávka

Informácie o výpočte odloženej daňovej pohľadávky a iné doplňujúce informácie k odloženej dani sú uvedené v poznámkach v časti IV bod 7 na strane 224.

## 6. Finančné účty

Finančnými účtami môže Spoločnosť voľne disponovať.

## 7. Časové rozlíšenie

Jednotlivé položky časového rozlíšenia sú uvedené v nasledujúcej tabuľke:

Opis položky časového rozlíšenia	Stav k 30.09.2018	Stav k 30.09.2017
Náklady budúcich období dlhodobé, z toho:	0	0
Náklady budúcich období krátkodobé, z toho:	1 000	1 260
ostatne	1 000	1 260
Príjmy budúcich období dlhodobé, z toho:	0	0
Príjmy budúcich období krátkodobé, z toho:	4 950	11 252
Výrobok - železné tyče (kovová časť hlavovej opierky)	4 950	11 252
Spolu	5 950	12 512

## PASÍVA

### 1. Vlastné imanie

Informácie o pohyboch vo vlastnom imaní a iné dodatočné informácie o vlastnom imaní Spoločnosti sú uvedené v poznámkach v časti IX na strane 26.

### 2. Sociálny fond

Tvorba a čerpanie sociálneho fondu v priebehu účtovného obdobia sú uvedené v nasledujúcej tabuľke:

Názov položky	2018	2017
<b>Začiatočný stav sociálneho fondu</b>	<b>1 020</b>	<b>566</b>
Tvorba sociálneho fondu na ťarchu nákladov	0	0
Tvorba sociálneho fondu zo zisku	247	8 340
Ostatná tvorba sociálneho fondu	0	0
<b>Tvorba sociálneho fondu spolu</b>	<b>247</b>	<b>8 340</b>
<b>Čerpanie sociálneho fondu</b>	<b>0</b>	<b>7 886</b>
<b>Konečný zostatok sociálneho fondu</b>	<b>1 267</b>	<b>1 020</b>

### 3. Záväzky

Štruktúra záväzkov podľa zostatkovej doby splatnosti k 30. septembru 2018:

Názov položky	Záväzky so zostatkovou dobou splatnosti				Spolu záväzky
	viac ako päť rokov	jeden rok až päť rokov	do jedného roka	Záväzky po lehote splatnosti	
<b>Dlhodobé záväzky z obchodného styku, z toho:</b>	<b>0</b>	<b>0</b>	<b>0</b>	<b>0</b>	<b>0</b>
Záväzky voči prepojeným účtovným jednotkám	0	0	0	0	0
Záväzky v rámci podielovej účasti okrem záväzkov voči prepojeným účtovným jednotkám	0	0	0	0	0
Ostatné záväzky z obchodného styku	0	0	0	0	0
<b>Ostatné dlhodobé záväzky, z toho:</b>	<b>0</b>	<b>1 267</b>	<b>0</b>	<b>0</b>	<b>1 267</b>
Čistá hodnota zákazky	0	0	0	0	0
Záväzky voči prepojeným účtovným jednotkám	0	0	0	0	0
Záväzky v rámci podielovej účasti okrem záväzkov voči prepojeným účtovným jednotkám	0	0	0	0	0
Ostatné dlhodobé záväzky	0	0	0	0	0
Dlhodobo prijaté preddavky	0	0	0	0	0
Dlhodobé zmenky na úhradu	0	0	0	0	0
Vydané dlhopisy	0	0	0	0	0
Záväzky zo sociálneho fondu	0	1 267	0	0	1 267
Iné dlhodobé záväzky	0	0	0	0	0
Dlhodobé záväzky z derivátových operácií	0	0	0	0	0
Odložený daňový záväzok	0	0	0	0	0
<b>Dlhodobé záväzky spolu</b>	<b>0</b>	<b>1 267</b>	<b>0</b>	<b>0</b>	<b>1 267</b>

<b>Krátkodobé záväzky z obchodného styku, z toho:</b>	<b>0</b>	<b>0</b>	<b>2 172 816</b>	<b>0</b>	<b>2 172 816</b>
Záväzky voči prepojeným účtovným jednotkám	0	0	141 634	0	141 634
Záväzky v rámci podielovej účasti okrem záväzkov voči prepojeným účtovným jednotkám	0	0	0	0	0
Ostatné záväzky z obchodného styku	0	0	2 031 182	0	2 031 182
<b>Ostatné krátkodobé záväzky, z toho:</b>	<b>0</b>	<b>0</b>	<b>195 110</b>	<b>0</b>	<b>195 110</b>
Čistá hodnota zákazky	0	0	0	0	0
Záväzky voči prepojeným účtovným jednotkám	0	0	0	0	0
Záväzky v rámci podielovej účasti okrem záväzkov voči prepojeným účtovným jednotkám	0	0	0	0	0
Záväzky voči spoločníkom a združeniu	0	0	0	0	0
Záväzky voči zamestnancom	0	0	76 079	0	76 079
Záväzky zo sociálneho poistenia	0	0	63 638	0	63 638
Daňové záväzky a dotácie	0	0	55 213	0	55 213
Záväzky z derivátových operácií	0	0	0	0	0
Iné záväzky	0	0	180	0	180
<b>Krátkodobé záväzky spolu</b>	<b>0</b>	<b>0</b>	<b>2 367 926</b>	<b>0</b>	<b>2 367 926</b>

Informácie za predchádzajúce účtovné obdobie sú uvedené v nasledujúcej tabuľke:

Názov položky	Záväzky so zostatkovou dobou splatnosti				Spolu záväzky
	viac ako päť rokov	jeden rok až päť rokov	do jedného roka	Záväzky po lehote splatnosti	
<b>Dlhodobé záväzky z obchodného styku, z toho:</b>	<b>0</b>	<b>0</b>	<b>0</b>	<b>0</b>	<b>0</b>
Záväzky voči prepojeným účtovným jednotkám	0	0	0	0	0
Záväzky v rámci podielovej účasti okrem záväzkov voči prepojeným účtovným jednotkám	0	0	0	0	0
Ostatné záväzky z obchodného styku	0	0	0	0	0
<b>Ostatné dlhodobé záväzky, z toho:</b>	<b>0</b>	<b>1 020</b>	<b>0</b>	<b>0</b>	<b>1 020</b>
Čistá hodnota zákazky	0	0	0	0	0
Záväzky voči prepojeným účtovným jednotkám	0	0	0	0	0
Záväzky v rámci podielovej účasti okrem záväzkov voči prepojeným účtovným jednotkám	0	0	0	0	0
Ostatné dlhodobé záväzky	0	0	0	0	0
Dlhodobo prijaté preddavky	0	0	0	0	0
Dlhodobé zmenky na úhradu	0	0	0	0	0
Vydané dlhopisy	0	0	0	0	0
Záväzky zo sociálneho fondu	0	1 020	0	0	1 020
Iné dlhodobé záväzky	0	0	0	0	0
Dlhodobé záväzky z derivátových operácií	0	0	0	0	0
Odložený daňový záväzok	0	0	0	0	0
<b>Dlhodobé záväzky spolu</b>	<b>0</b>	<b>1 020</b>	<b>0</b>	<b>0</b>	<b>1 020</b>

<b>Krátkodobé záväzky z obchodného styku, z toho:</b>	<b>0</b>	<b>0</b>	<b>1 369 536</b>	<b>0</b>	<b>1 369 536</b>
Záväzky voči prepojeným účtovným jednotkám	0	0	0	0	0
Záväzky v rámci podielovej účasti okrem záväzkov voči prepojeným účtovným jednotkám	0	0	0	0	0
Ostatné záväzky z obchodného styku	0	0	1 369 536	0	1 369 536
<b>Ostatné krátkodobé záväzky, z toho:</b>	<b>0</b>	<b>0</b>	<b>123 137</b>	<b>0</b>	<b>123 137</b>
Čistá hodnota zákazky	0	0	0	0	0
Záväzky voči prepojeným účtovným jednotkám	0	0	0	0	0
Záväzky v rámci podielovej účasti okrem záväzkov voči prepojeným účtovným jednotkám	0	0	0	0	0
Záväzky voči spoločníkom a združeniu	0	0	0	0	0
Záväzky voči zamestnancom	0	0	65 469	0	65 469
Záväzky zo sociálneho poistenia	0	0	48 417	0	48 417
Daňové záväzky a dotácie	0	0	9 071	0	9 071
Záväzky z derivátových operácií	0	0	0	0	0
Iné záväzky	0	0	180	0	180
<b>Krátkodobé záväzky spolu</b>	<b>0</b>	<b>0</b>	<b>1 492 673</b>	<b>0</b>	<b>1 492 673</b>

#### 4. Rezervy

Prehľad pohybu rezerv za rok 2018 je uvedený v nasledujúcej tabuľke:

<b>Názov položky</b>	<b>Stav k 1.10.2017</b>	<b>Tvorba</b>	<b>Použitie</b>	<b>Zrušenie</b>	<b>Stav k 30.09.2018</b>
<b>Dlhodobé rezervy, z toho:</b>	<b>0</b>	<b>0</b>	<b>0</b>	<b>0</b>	<b>0</b>
<i>Zákonné dlhodobé rezervy, z toho:</i>	0	0	0	0	0
	0	0	0	0	0
<i>Ostatné dlhodobé rezervy, z toho:</i>	0	0	0	0	0
	0	0	0	0	0
<b>Krátkodobé rezervy, z toho:</b>	<b>548 390</b>	<b>207 089</b>	<b>517 889</b>	<b>0</b>	<b>237 590</b>
<i>Zákonné krátkodobé rezervy, z toho:</i>	30 501	10 070		0	40 571
nevyčerpane dovolenky	30 501	10 070	0	0	40 571
<i>Ostatné krátkodobé rezervy, z toho:</i>	517 889	197 019	517 889	0	197 019
voda, plyn, elektrina	5 800	6 936	5 800	0	6 936
konzultácie	4 238	4 304	4 238	0	4 304
telefóny	0	0	0	0	0
rezerva na audit	0	0	0	0	0
nevyfakturované dodávky	396 496	67 235	396 496	0	67 235
rezerva na bonusy	36 969	72 582	36 969	0	72 582
Transport	14 796	2 342	14 796	0	2 342
Najomne	28 136	12 832	28 136	0	12 832
Sortovanie	0	0	0	0	0
Stahovanie	0	10 037	0	0	10 037
rezerva na audit	17 850	16 601	17 850	0	16 601
Ostatne	13 604	4 150	13 604	0	4 150
<b>Rezervy spolu</b>	<b>548 390</b>	<b>207 089</b>	<b>517 889</b>	<b>0</b>	<b>237 590</b>

Informácie za predchádzajúce účtovné obdobie sú uvedené v nasledujúcej tabuľke:

Názov položky	Stav k 1.10.2016	Tvorba	Použitie	Zrušenie	Stav k 30.09.2017
<b>Dlhodobé rezervy, z toho:</b>	<b>0</b>	<b>0</b>	<b>0</b>	<b>0</b>	<b>0</b>
<i>Zákonné dlhodobé rezervy, z toho:</i>	<i>0</i>	<i>0</i>	<i>0</i>	<i>0</i>	<i>0</i>
	0	0	0	0	0
<i>Ostatné dlhodobé rezervy, z toho:</i>	<i>0</i>	<i>0</i>	<i>0</i>	<i>0</i>	<i>0</i>
	0	0	0	0	0
<b>Krátkodobé rezervy, z toho:</b>	<b>353 238</b>	<b>548 390</b>	<b>353 238</b>	<b>0</b>	<b>548 390</b>
<i>Zákonné krátkodobé rezervy, z toho:</i>	<i>14 744</i>	<i>30 501</i>	<i>14 744</i>	<i>0</i>	<i>30 501</i>
nevycerpane dovolenky	14 744	30 501	14 744	0	30 501
<i>Ostatné krátkodobé rezervy, z toho:</i>	<i>338 494</i>	<i>517 889</i>	<i>338 494</i>	<i>0</i>	<i>517 889</i>
voda, plyn, elektrina	4 538	5 800	4 538	0	5 800
konzultácie	9 289	4 238	9 289	0	4 238
telefóny	2 944	0	2 944	0	0
rezerva na audit	20 475	0	20 475	0	0
nevymfakturované dodávky	205 004	396 496	205 004	0	396 496
rezerva na bonusy	41 147	36 969	41 147	0	36 969
transport	25 064	14 796	25 064	0	14 796
najomne	10 882	28 136	10 882	0	28 136
sortovanie	1 076	0	1 076	0	0
stahovanie	3 247	0	3 247	0	0
rezerva na audit	0	17 850	0	0	17 850
ostatne	14 828	13 604	14 828	0	13 604
<b>Rezervy spolu</b>	<b>353 238</b>	<b>548 390</b>	<b>353 238</b>	<b>0</b>	<b>548 390</b>

## 5. Časové rozlíšenie

Štruktúra časového rozlíšenia je uvedená v nasledujúcej tabuľke:

Názov položky	Stav k 30.09.2018	Stav k 30.09.2017
Výdavky budúcich období dlhodobé, z toho:	0	0
Výdavky budúcich období krátkodobé, z toho:	0	0
Výnosy budúcich období dlhodobé, z toho:	0	0
Výnosy budúcich období krátkodobé, z toho:	0	-12 128
zmena ceny	0	-12 128
<b>Spolu</b>	<b>0</b>	<b>-12 128</b>

#### IV. INFORMÁCIE, KTORÉ DOPLŇUJÚ A VYSVETĽUJÚ POLOŽKY VÝKAZU ZISKOV A STRÁT

##### 1. Čistý obrat

Informácie o štruktúre čistého obratu Spoločnosti sú uvedené v nasledujúcej tabuľke:

Názov položky	2018	2017
<b>Tržby za vlastné výkony a tovar, z toho:</b>	<b>13 278 640</b>	<b>10 469 655</b>
Tržby za vlastné výrobky	13 278 640	10 469 655
Tržby z predaja služieb	0	0
Tržby za tovar	0	0
Výnosy zo zákazky	0	0
Výnosy z nehnuteľnosti na predaj	0	0
<b>Iné výnosy súvisiace s bežnou činnosťou</b>	<b>61 913</b>	<b>339 229</b>
<b>Čistý obrat celkom</b>	<b>13 340 553</b>	<b>10 808 884</b>

#### VÝNOSY

##### 2. Tržby za vlastné výkony a tovar

Tržby za vlastné výkony a tovar podľa jednotlivých segmentov, t.j. podľa typov výrobkov, tovarov, služieb a iných činností Spoločnosti, a podľa hlavných geografických oblastí odbytu sú uvedené v nasledujúcej tabuľke:

Oblasť odbytu	Vlastné výrobky – železné tyčky		Spolu	
	2018	2017	2018	2017
Slovensko	9 641 001	4 876 592	9 641 001	4 876 592
Francúzsko	0	0	0	0
Nemecko	895 531	3 208 534	895 531	3 208 534
Slovinsko	2 742 108	2 384 529	2 742 108	2 384 529
USA	0	0	0	0
Polsko	0	0	0	0
<b>Spolu</b>	<b>13 278 640</b>	<b>10 469 655</b>	<b>13 278 640</b>	<b>10 469 655</b>

##### 3. Zmena stavu zásob vlastnej výroby

Zmena stavu zásob vlastnej výroby vo výkaze ziskov a strát predstavuje zvýšenie vo výške 608 967 EUR. Vychádzajúc zo súvahových položiek dosahuje zvýšenie výšku 608 967 EUR, ako je to uvedené v nasledujúcej tabuľke:

Názov položky	Stav k 30.09.2018	Stav k 30.09.2017	Stav k 1.10.2016	Zmena stavu vnútroorga- nizačných zásob	
				2018	2017
Nedokončená výroba a polotovary vlastnej výroby	1 195 172	525 252	458 513	669 920	66 739
Výrobky	60 203	121 156	87 041	-60 953	34 115
Zvieratá	0	0	0	0	0
<b>Spolu</b>	<b>1 255 375</b>	<b>646 408</b>	<b>545 554</b>	<b>608 967</b>	<b>100 853</b>
Manká a škody				0	0
Reprezentačné				0	0
Dary				0	0
Iné				0	0
<b>Zmena stavu vnútroorganizačných zásob vo výkaze ziskov a strát</b>				<b>608 967</b>	<b>100 853</b>

#### 4. Ostatné výnosy z hospodárskej a finančnej činnosti

Informácie o výnosoch pri aktivácii nákladov a o výnosoch z hospodárskej činnosti a finančnej činnosti sú uvedené nižšie:

Názov položky	2018	2017
<b>Významné položky pri aktivácii nákladov, z toho:</b>	<b>0</b>	<b>0</b>
Dlhodobý hmotný majetok vytvorený vlastnou činnosťou	0	0
Obstaranie zásob vlastnou dopravou	0	0
Ostatná aktivácia	0	0
<b>Ostatné významné položky výnosov z hospodárskej činnosti, z toho:</b>	<b>43 457</b>	<b>337 879</b>
Predaj materiálu	0	0
Prebytky na majetku zistené pri inventarizácii	0	0
Výnosy z predaja dlhodobého hmotného a nehmotného majetku	0	0
Výnosy z dotácií	0	0
Tržby z predaja majetku	0	143 775
Tooling recovery	0	0
Ostatné	43 457	194 104
<b>Finančné výnosy, z toho:</b>	<b>29 254</b>	<b>13 907</b>
<i>Kurzové zisky, z toho:</i>	10 798	12 557
kurzové zisky ku dňu, ku ktorému sa zostavuje účtovná závierka	0	0
<i>Ostatné významné položky finančných výnosov, z toho:</i>	18 456	1 350
Úroky	18 456	1 350

## NÁKLADY

### 5. Náklady z hospodárskej a finančnej činnosti

Prehľad nákladov Spoločnosti z hospodárskej a finančnej činnosti okrem osobným nákladov je uvedený v nasledujúcej tabuľke:

Názov položky	2018	2017
<b>Náklady za poskytnuté služby, z toho:</b>	<b>3 677 491</b>	<b>3 305 895</b>
<i>Náklady voči audítorovi, audítorskej spoločnosti, z toho:</i>	<i>16 528</i>	<i>17 850</i>
náklady za overenie individuálnej účtovnej závierky	16 528	17 850
ostatné neaudítorské služby	0	0
súvisiace audítorské služby	0	0
daňové poradenstvo	0	0
<i>Ostatné významné položky nákladov za poskytnuté služby, z toho:</i>	<i>3 660 963</i>	<i>3 288 045</i>
Nákup licencií	0	0
Doprava	395 887	385 720
Leasing	0	0
Nájomné	187 582	201 168
Právne, ekonomické a iné poradenstvo	51 925	79 186
Náklady na inzerciu, reklamu	0	0
QR poplatky	461	16 966
Náklady na IT	15 916	10 127
Náklady na telekomunikačné služby	3 686	5 165
Poplatky platené Skupine	555 238	611 252
Personálny leasing	2 086	13 713
Opravy a údržba	173 932	199 667
Cestovné	1 967	19 054
Reprezentačné	1 117	5 269
Náklady na testovaciu výrobu	35 015	1 965
Strážna a upratovacia služba	24 988	22 779
Externé technické služby	14 625	38 883
Náklady na zamestnancov	107 496	26 081
Nákup zariadenia	0	0
Odpad	0	0
Subkontrakt	2 049 262	1 629 613
Ostatné	39 780	21 437
<b>Ostatné významné položky nákladov z hospodárskej činnosti, z toho:</b>	<b>35 588</b>	<b>171 105</b>
Dary	13 522	11 218
Ostatné pokuty	42	1 366
Tvorba a zúčtovanie opravných položiek k pohľadávkam	82	82
Odpis pohľadávky	0	0
Ostatné náklady na hospodársku činnosť	21 942	14 377
Ostatné pokuty, penále a úroky z omeškania	0	0
Zostatková cena predaného dlhodobého nehmotného a hmotného majetku	0	144 062
Ostatné	0	0
<b>Finančné náklady, z toho:</b>	<b>21 808</b>	<b>65 099</b>
<i>Kurzové straty, z toho:</i>	<i>12 728</i>	<i>34 307</i>
kurzové straty ku dňu, ku ktorému sa zostavuje účtovná závierka	0	0
<i>Ostatné významné položky finančných nákladov, z toho:</i>	<i>9 080</i>	<i>30 792</i>
Ostatné fin. náklady	1 377	20 443
Bankové poplatky	0	0
Poistenie	0	0
Úroky	7 703	10 349

## 6. Osobné náklady

Prehľad osobných nákladov Spoločnosti je uvedený v nasledujúcej tabuľke:

Názov položky	2018	2017
<b>Osobné náklady, z toho:</b>	<b>1 724 984</b>	<b>1 471 761</b>
Mzdy	1 237 203	1 052 262
Ostatné náklady na závislú činnosť	0	0
Sociálne poistenie	307 056	266 071
Zdravotné poistenie	134 850	116 856
Sociálne zabezpečenie	45 875	36 572
Informácie o nákladoch za poskytnuté služby, ostatných nákladoch z hospodárskej činnosti a finančných nákladoch	0	0

## 7. Dane

Informácie o dočasných rozdieloch a výpočte odloženej dane:

Názov položky	Stav k 30.09.2017	Zaučtovaná do vlastného imania	Zaučtované do výkazu ziskov a strát	Stav k 30.09.2018
Dlhodobý majetok	-121 759	0	-48 394	-170 153
Zásoby	1 272	0	21 193	22 465
Pohľadávky	83	0	-83	0
Rezervy	498 530	0	-318 185	180 345
Daňové straty	594 572	0	-594 572	0
Nevyužitá daňové odpočty	0	0	0	0
Ostatné	33 719	0	2 290	36 009
<b>Celkom</b>	<b>1 006 417</b>	<b>0</b>	<b>-937 751</b>	<b>68 666</b>
Sadzbza dane z príjmov ( v %)	21	21	21	21
Odložená daňová pohľadávka (+)/daňový záväzok (-) vypočítaný	211 348	0	-196 928	14 420
Vplyv zmeny sadzby dane				
Celková odložená daňová pohľadávka (+)/daňový záväzok (-) po zmene sadzby	211 348		-196 928	14 420
Odložená daňová pohľadávka zaučtovaná	<b>211 348</b>		<b>196 928</b>	<b>14 420</b>
Odložený daňový záväzok	<b>0</b>		<b>0</b>	<b>0</b>

Odsúhlasenie vzťahu medzi splatnou daňou z príjmov, odloženou daňou z príjmov a výsledkom hospodárenia pred zdanením je uvedené v nasledujúcej tabuľke:

Názov položky	2018			2017		
	Základ dane	Daň	Daň v %	Základ dane	Daň	Daň v %
<b>Výsledok hospodárenia pred zdanením, z toho:</b>	<b>1 171 809</b>			<b>532 796</b>		
teoretická daň		246 080	21		117 215	22
Daňovo neuznané náklady	23 177	4 867		25 661	5 645	
Zmena sadzby dane	0	0			10 063	
Iné	0	0			0	
<b>Spolu</b>	<b>250 947</b>	<b>21</b>		<b>132 924</b>	<b>24</b>	
Splatná daň z príjmov		54 019	5		27 739	5
Odložená daň z príjmov		196 928	17		105 185	19
<b>Celková daň z príjmov</b>	<b>250 947</b>	<b>21</b>		<b>132 924</b>	<b>24</b>	

## V. INFORMÁCIE O INÝCH AKTÍVACH A INÝCH PASÍVACH

### 1. Skutočnosti sledované na podsúvahových účtoch

Vzhľadom na to, že mnohé oblasti slovenského daňového práva (napr. legislatíva ohľadom transferového oceňovania) doteraz neboli dostatočne overené praxou, existuje neistota v tom, ako ich budú daňové orgány aplikovať. Mieru tejto neistoty nie je možné kvantifikovať a zanikne až potom, keď budú k dispozícii právne precedensy príp. oficiálne interpretácie príslušných orgánov. Vedenie Spoločnosti si nie je vedomé žiadnych okolností, v dôsledku ktorých by jej vznikol v budúcnosti významný náklad.

#### Štátna pomoc

Rozhodnutím Ministerstva hospodárstva č. 26/2013 o schválení investičnej pomoci zo dňa 2. septembra 2013 bola Spoločnosti poskytnutá štátna pomoc na realizáciu investičného projektu "Spoločný podnik na výrobu kovových častí pre opierky hlavy v Lučenci" (ďalej len "Investičný zámer") za podmienok uvedených v predmetnom rozhodnutí vo forme:

- dotácie na obstaraný dlhodobý hmotný majetok podľa § 2 ods. 1 písm. a) zákona o investičnej pomoci v maximálnej nominálnej výške 240 000 EUR.
- úľavy na dani z príjmu právnických osôb podľa § 2 ods. 1 písm. b) zákona o investičnej pomoci v maximálnej nominálnej výške 3 860 000 EUR.

Zmluva o poskytnutí štátnej pomoci na realizáciu investičného zámeru nebola k 30. septembru 2018 uzatvorená.

Spoločnosť nemá prípadné ďalšie pohľadávky / záväzky, ktoré sa nesledujú v bežnom účtovníctve a neuvádzajú sa v súvahe.

## VI. UDALOSTI, KTORÉ NASTALI PO DNI, KU KTORÉMU SA ZOSTAVUJE ÚČTOVNÁ ZÁVIERKA

Po 30. septembri 2018 do dňa zostavenia účtovnej závierky Spoločnosti nenastali iné udalosti, ktoré by si vyžadovali zverejnenie alebo vykázanie v účtovnej závierke za rok 2018.

## VII. TRANSAKČIE SO SPRIAZNENÝMI STRANAMI

### 1. Transakcie medzi Spoločnosťou a spriaznenými osobami

Charakteristika transakcie	Spriaznená osoba	2018	2017
Predaj výrobkov a služieb	Ostatné spriaznené strany	13 277 322	10 663 759
Nákup služieb	Ostatné spriaznené strany	688 989	611 252
Nákup služieb	Materská účtovná jednotka	0	0
Nákup zásob	Ostatné spriaznené strany	13 001	24 194
Predaj majetku	Ostatné spriaznené strany	0	143 775
Ostatné	Ostatné spriaznené strany	0	0
Záväzky z obchodného styku	Ostatné spriaznené strany	141 634	0
Pohľadávky z obchodného styku	Ostatné spriaznené strany	523 754	422 148

## 2. Príjmy a výhody členov štatutárneho orgánu, dozorného orgánu a iného orgánu

Členovia štatutárnych a iných orgánov Spoločnosti za svoju činnosť v orgánoch Spoločnosti v sledovanom účtovnom období nepoberali žiadne peňažné a nepeňažné príjmy a neboli im poskytnuté žiadne úvery, preddavky ani záruky.

## VIII. OSTATNÉ INFORMÁCIE

Spoločnosti nebolo udelené výlučné právo alebo osobitné právo poskytovať služby vo verejnom záujme. Na spoločnosť sa rovnako nevzťahuje § 23d ods. 6 zákona o účtovníctve.

## IX. PREHĽAD POHYBOV VLASTNÉHO IMANIA

### 1. Vlastné imanie

Prehľad pohybu vlastného imania v priebehu bežného a predchádzajúceho účtovného obdobia je uvedený v nasledujúcich tabuľkách:

Položka vlastného imania	Stav k				Stav k 30.09.2018
	1.10.2017	Prírastky	Úbytky	Presuny	
Základné imanie	8 100 000	0	3 000 000	0	5 100 000
Zmena základného imania	0	0	0	0	0
Pohľadávky za upísané vlastné imanie	0	0	0	0	0
Emisné ážio	0	0	0	0	0
Ostatné kapitálové fondy	0	0	0	0	0
Zákonný rezervný fond a nedeliteľný fond	109 315	0	0	19 994	129 309
Rezervný fond na vlastné akcie a vlastné podiely	0	0	0	0	0
Štatutárne fondy	0	0	0	0	0
Ostatné fondy	0	0	0	0	0
Oceňovacie rozdiely z precenenia majetku a záväzkov	0	0	0	0	0
Oceňovacie rozdiely z kapitálových účastín	0	0	0	0	0
Oceňovacie rozdiely z precenenia pri zlúčení, splnutí a rozdelení	0	0	0	0	0
Nerozdelený zisk minulých rokov	0	0	0	0	0
Neuhradená strata minulých rokov	-872 683	0	0	379 878	-492 805
Výsledok hospodárenia bežného účtovného obdobia	399 872	920 862	0	-399 872	920 862
<b>Vlastné imanie spolu</b>	<b>7 736 504</b>	<b>920 862</b>	<b>3 000 000</b>	<b>0</b>	<b>5 657 366</b>

Položka vlastného imania	Stav k				Stav k 30.09.2017
	1.10.2016	Prírastky	Úbytky	Presuny	
Základné imanie	6 500 000	1 600 000	0	0	8 100 000
Zmena základného imania	0	0	0	0	0
Pohľadávky za upísané vlastné imanie	0	0	0	0	0
Emisné ážio	0	0	0	0	0
Ostatné kapitálové fondy	0	0	0	0	0
Zákonný rezervný fond a nedeliteľný fond	83 266	0	0	26 049	109 315
Rezervný fond na vlastné akcie a vlastné podiely	0	0	0	0	0
Štatutárne fondy	0	0	0	0	0
Ostatné fondy	0	0	0	0	0
Oceňovacie rozdiely z precenenia majetku a záväzkov	0	0	0	0	0
Oceňovacie rozdiely z kapitálových účastín	0	0	0	0	0
Oceňovacie rozdiely z precenenia pri zlúčení, splnutí a rozdelení	0	0	0	0	0
Nerozdelený zisk minulých rokov	0	0	0	0	0
Neuhradená strata minulých rokov	-1 347 379	0	0	474 696	-872 683
Výsledok hospodárenia bežného účtovného obdobia	520 976	399 872	0	-520 976	399 872
<b>Vlastné imanie spolu</b>	<b>5 756 863</b>	<b>1 999 872</b>	<b>0</b>	<b>0</b>	<b>7 736 504</b>

Základné imanie Spoločnosti tvoria vklady Spoločníkov do Spoločnosti v hodnote 5 100 000 EUR.

## 2. Prehľad ziskov a strát, ktoré boli účtovné priamo na účty vlastného imania

Ku dňu zostavenia účtovnej závierky štatutárny orgán zatiaľ nenavrhol rozdelenie zisku za rok 2018.

## X. PREHLAD PEŇAŽNÝCH TOKOV

Na účely uvádzania údajov v prehľade peňažných tokov sa rozumie:

- peňažnými prostriedkami peňažná hotovosť, ekvivalenty peňažnej hotovosti, peňažné prostriedky na bežných účtoch v bankách alebo pobočkách zahraničných bánk, kontokorentný účet a časť zostatku účtu peniaze na ceste, ktorý sa viaže k prevodu medzi bežným účtom a pokladnicou alebo medzi dvoma bankovými účtami,
- ekvivalentmi peňažnej hotovosti krátkodobý finančný majetok, ktorý je zameniteľný za vopred známu sumu peňažných prostriedkov, pri ktorom nie je riziko výraznej zmeny jeho hodnoty v najbližších troch mesiacoch ku dňu, ku ktorému sa zostavuje účtovná závierka, napríklad termínové vklady na bankových účtoch, ktoré sú uložené najviac na trojmesačnú výpovednú lehotu, likvidné cenné papiere určené na obchodovanie, prioritné akcie obstarané účtovnou jednotkou, ktoré sú splatné do troch mesiacov odo dňa, ku ktorému sa zostavuje účtovná závierka.

Spoločnosť zostavila prehľad peňažných tokov pomocou nepriamej metódy:

Názov položky	2018	2017
<b>Výsledok hospodárenia pred zdanením</b>	<b>1 171 809</b>	<b>532 796</b>
<i>Úpravy o nepeňažné operácie:</i>		
Odpisy dlhodobého majetku	803 784	766 268
Odpis zásob	0	0
Odpis pohľadávky	828	7 085
Zmena stavu opravnej položky k dlhodobému majetku	0	0
Zmena stavu opravnej položky k pohľadávkam	-83	-7 002
Zmena stavu opravnej položky k zásobám	21 192	-2 368
Zmena stavu rezerv	-310 800	195 152
Úrokové náklady (netto)	-10 753	8 999
Strata / (zisk) z predaja dlhodobého majetku	0	286
Výnosy z dlhodobého finančného majetku	0	0
Ostatné položky nezahrnuté do nepeňažných operácií	0	0
<b>Zisk z prevádzky pred zmenou pracovného kapitálu</b>	<b>1 675 976</b>	<b>1 501 216</b>
<i>Zmena pracovného kapitálu:</i>		
Úbytok (prírastok) pohľadávok z obchodného styku a časového rozlíšenia	-138 531	215 175
Úbytok (prírastok) zásob	-662 832	-128 862
(Úbytok) prírastok záväzkov a časového rozlíšenia	860 087	-270 780
Iné	0	0
<b>Prevádzkové peňažné toky</b>	<b>1 734 701</b>	<b>1 316 747</b>
Názov položky	2018	2017
<b>Peňažné toky z prevádzkovej činnosti</b>		
Prevádzkové peňažné toky	<b>1 734 701</b>	<b>1 316 747</b>
Zaplatené úroky	-7 703	-10 349
Prijaté úroky	18 456	1 350
Zaplatená daň z príjmov	23 070	-55 212
Vyplatené dividendy	0	0
Príjmy z mimoriadnych položiek	0	-20 231
Ostatné položky nezahrnuté do prevádzkovej činnosti	0	0
<b>Čisté peňažné toky z prevádzkovej činnosti</b>	<b>1 768 524</b>	<b>1 232 305</b>

**Peňažné toky z investičnej činnosti**

Nákup dlhodobého majetku	-152 171	-338 371
Príjmy z predaja dlhodobého majetku	0	143 775
Obstaranie finančných investícií	0	0
Poskytnuté dlhodobé pôžičky	0	0
Prijaté dividendy	0	0
<b>Čisté peňažné toky z investičnej činnosti</b>	<b>-152 171</b>	<b>-194 596</b>

**Peňažné toky z finančnej činnosti**

Príjmy zo zvýšenia základného imania a ostatných kapitálových fondov	0	1 600 000
Výdaje zo zníženia základného imania a ostatných kapitálových fondov	-3 000 000	0
<b>Čisté peňažné toky z finančnej činnosti</b>	<b>-3 000 000</b>	<b>1 600 000</b>

**Prírastky (úbytky) peňažných prostriedkov a peňažných ekvivalentov**

**-1 383 647**      **2 637 709**

Peňažné prostriedky a peňažné ekvivalenty na začiatku roka

4 597 041      1 959 332

**Peňažné prostriedky a peňažné ekvivalenty na konci roka**

**3 213 394**      **4 597 041**

**Peňažné prostriedky**

Peňažnými prostriedkami (angl. cash) sa rozumejú peňažné hotovosti, ekvivalenty peňažných hotovostí, peňažné prostriedky na bežných účtoch v bankách, kontokorentný účet a peniaze na ceste.

**Peňažné ekvivalenty**

Peňažnými ekvivalentmi (angl. cash equivalents) sa rozumie krátkodobý finančný majetok, ktorý je zameniteľný za vopred známu sumu peňažných prostriedkov, pri ktorom nie je riziko výraznej zmeny jeho hodnoty v najbližších troch mesiacoch ku dňu zostavenia účtovnej závierky, napríklad termínované vklady na bankových účtoch, ktoré sú uložené najviac na trojmesačnú výpovednú lehotu, likvidné cenné papiere určené na obchodovanie, prioritné akcie obstarané účtovnou jednotkou, ktoré sú splatné do troch mesiacov odo dňa, ku ktorému sa zostavuje účtovná závierka.

# **Adient Innotec Metal Technologies s.r.o.**



## **VÝROČNÁ SPRÁVA 2018**

**30. september 2018**

# OBSAH

Príhovor riaditeľa spoločnosti .....	3
1. Základné údaje o spoločnosti .....	4
2. Základná organizačná štruktúra .....	6
3. Investičná výstavba .....	6
4. Prevádzková činnosť .....	6
5. Finančné výkazy a vybrané ukazovatele za hospodárske roky 2017 a 2018 .....	7
6. Ľudské zdroje, bezpečnosť pri práci a životné prostredie.....	8
7. Udalosti po súvahovom dni .....	9
8. Náklady na výskum a vývoj .....	9
9. Návrh na rozdelenie zisku za rok 2018 a vysporiadanie roku 2017.....	9
10. Zámery na hospodársky rok 2019 a predpokladaný vývoj spoločnosti.....	9

## Príhovor riaditeľa spoločnosti



Spoločnosť bola založená 4. februára v roku 2012 ako partnerstvo s americkou spoločnosťou Innotec Corporation, s cieľom diverzifikovať výrobu skupiny Adient do úplne novej technológie výroby kovových tyčiek, ako súčastí hlavových opierok a umožniť komplexnosť skupiny vo všetkých oblastiach.

Spoločnosť Adient Innotec Metal Technologies s.r.o. používa patentovanú technológiu na výrobu kovových výstuží do hlavových opierok automobilov, ktorú dodáva a zastrešuje partner Innotec Corporation z USA. Jedná sa o tzv. „White Boxy“, kde jeden stroj je určený na výrobu programu a obsahuje špecifický nástroj na výrobu konkrétneho produktu.

Spoločnosť Adient Innotec Metal Technologies v roku 2018 získala postavenie silného hráča na trhu medzi konkurentmi. Okrem 31 rôznych programov, ktoré boli už v sériovej produkcii sa podarilo úspešne spustiť aj 11 nových projektov (23 nových produktov), ktoré zvýšia tržby v roku 2019 o predpokladaných 26%.

Objednávky našich odberateľov boli plnené počas celého roku v požadovanej kvalite a termíne na 100%, napriek požiadavke neustáleho znižovania zásob - obrátky zásob.

Počas roku 2018 sme boli schopní udržať pozitívne výsledky aj napriek tomu, že sa venujeme stále zložitejším projektom. Vďaka tomu narastá naša flexibilita a tiež je dôležité povedať, že dochádza k pozitívnemu technickému vývoju našich zamestnancov, čo sa týka znalosti našej technológie, ale aj iných súvisiacich a špeciálnych technológií.

Spoločnosť nečelí žiadnym významným rizikám a neistotám, ktoré by mohli negatívne ovplyvniť činnosť a chod spoločnosti.

Cieľom do budúceho roka je prekračovať očakávania našich zákazníkov, zvýšenie podielu na Európskom trhu, udržať trend neustáleho zlepšovania a rozširovať výrobu našej spoločnosti o nové programy.

**Ing. Viktor Šimon**

riaditeľ spoločnosti

ADIENT INNOTEC METAL TECHNOLOGIES.

## 1. Základné údaje o spoločnosti

Obchodné meno:	Adient Innotec Metal Technologies s.r.o.
Sídlo:	Zvolenská cesta 2740, Lučenec 984 01
IČO:	47237520
IČ DPH:	SK2023408068
Deň zápisu:	04.02.2012
Právna forma:	Spoločnosť s ručením obmedzeným
Základné imanie:	5 100 000 EUR
Hlavný predmet podnikania:	výroba kovových súčastí hlavových opierok

Spoločnosť je zaregistrovaná v obchodnom registri vedenom Okresným súdom v Banskej Bystrici, oddiel Sro, vložka č. 21569/S.

Štruktúra spoločníkov k 30.9.2018:

Výška podielu na základnom imaní	v EUR	%
<b>Adient Global Holdings Ltd.</b> Esplanade 66-72 2nd Floor, Gaspe House St. Helier JE1 1GH Jersey	3 210 960	62,96
<b>Innotec, Corp.</b> East Roosevelt 441 Zeeland, Michigan 494 64 Spojené štáty americké	1 889 040	37,04

Spoločnosť Adient Innotec Metal Technologies s.r.o. je súčasťou nadnárodného koncernu Adient. Spoločnosť nemá zriadenú organizačnú zložku v zahraničí. Spoločnosť neobstarala žiadne obchodné podiely v priebehu roka.

Adient je svetovým lídrom v oblasti automobilových sedadiel, ktorý vo svojich 230 výrobných/montážnych závodoch v 32 krajinách sveta zamestnáva až 75 000 zamestnancov. Produkuje a dodáva sedadlové systémy pre všetky triedy vozidiel a pre všetkých veľkých výrobcov originálnych náhradných dielov (OEM).

Odborné skúsenosti spoločnosti zahŕňajú všetky fázy procesu výroby automobilových sedadiel – počnúc kompletnými sedadlovými systémami až po jednotlivé komponenty. Vďaka vlastným integrovaným schopnostiam dokážeme zabezpečiť všetko od výskumu a dizajnu až po konštrukciu a výrobu – a to všetko pre viac než 25 miliónov automobilov ročne.

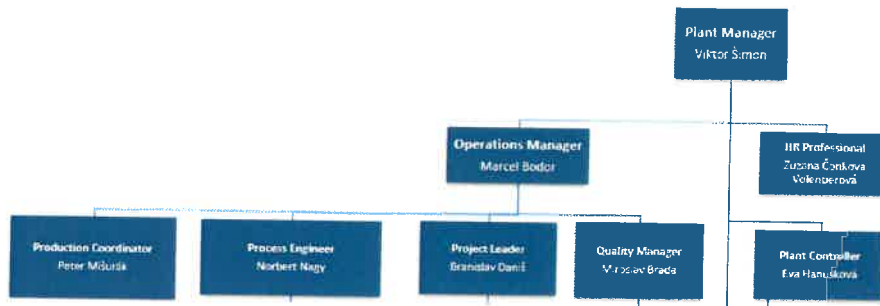
## Orgány spoločnosti

<u>Orgány Spoločnosti</u>	<u>Stav k 30.09.2018</u>	<u>Stav k 30.09.2017</u>
Konatelia:	Gareth Stephen Holmes	Gareth Stephen Holmes
	Philippe Antoine Simon	Philippe Antoine Simon od 21.04.2017
	Matthias Anton Helmar Groß	Matthias Anton Helmar Groß od 21.04.2017
	Bryan Keith Lanser	Bryan Keith Lanser
	Michael Lloyd Lanser	Michael Lloyd Lanser
Prokurista:	Krzysztof Piotr Brzyski	Krzysztof Piotr Brzyski od: 29.11.2016
	Daniel Johannes Schleicher	Daniel Johannes Schleicher od: 21.04.2017

### **Konanie menom spoločnosti (FY18):**

V mene spoločnosti sú oprávnení konať aspoň traja konatelia spoločnosti spoločne, a to pripojením svojich podpisov k napísanému alebo vytlačenému obchodnému menu spoločnosti. Za spoločnosť podpisuje prokurista výlučne spolu s iným prokuristom spoločnosti a to tak, že k vytlačenému alebo napísanému obchodnému menu spoločnosti pripojí svoj podpis a označenie prokúry.

## 2. Základná organizačná štruktúra



Spoločnosť zamestnávala k 30. septembru 2018 98 zamestnancov, teda o 15 zamestnancov viac ako pred rokom.

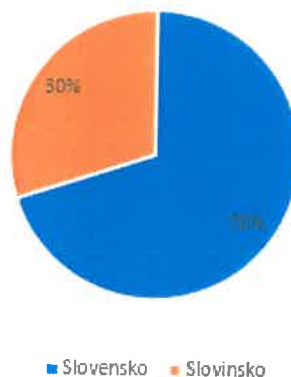
## 3. Investičná výstavba

Spoločnosť do konca roku 2018 obstarala majetok v hodnote 361 tis. EUR.

## 4. Prevádzková činnosť

Spoločnosť vyrábala v sledovanom období 24 rôznych programov a v rámci nich 60 rôznych typov tyčiek. Hlavné pre automobilky Opel, Ford, Dacia, Nissan, Renault, Peugeot, BMW, Volvo, Citroen, Lancia, Mercedes a Kia.

Podiel zákazníkov



Tržby za vlastné výkony podľa typov výrobkov a služieb, a podľa hlavných teritórií dosiahli 13,28 mil. EUR. Hlavným odberateľom bol Adient Lučenec (Slovensko) (70%), a Adient Slovenj Gradec (Slovinsko) (30%). V sledovanom období spoločnosť predala 9,6 miliónov kusov výrobkov.

Predpokladaný ďalší vývoj spoločnosti očakáva rast predaja v roku 2019 o 26%, v roku 2020 rast o ďalších 5% oproti roku 2018. Plánované tržby pre nasledujúci finančný rok 2019 predstavujú 16,9 mil. EUR, EBIT 1,5 mil. EUR pri výrobe 12,1 miliónov kusov produktov.

ADIANT je svetovým lídrom v oblasti výroby automobilových interiérov. Výrobky a služby ADIENT pomáhajú zlepšiť prostredie v ktorom žijeme a pracujeme, robia ho pohodlnejším, bezpečnejším a udržateľným. Tieto hodnoty rozvíjajú spoločnosť vo vzťahu k zamestnancom, zákazníkom, dodávateľom, ale najmä okoliu, v ktorom pôsobí.

## 5. Finančné výkazy a vybrané ukazovatele za hospodárske roky 2017 a 2018

<b>SÚVAHA v tis. EUR</b>	<b>2018</b>	<b>2017</b>
Spolu majetok	8 264	9 766
A. Neobežný majetok	2 863	3 515
B. Obežný majetok	5 395	6 239
C. Časové rozlíšenie	6	12
Spolu Vlastné imanie a záväzky	8 264	9 766
A. Vlastné imanie	5 657	7 736
B. Záväzky	2 607	2 042
C. Časové rozlíšenie	0	-12

<b>VÝKAZ ZISKOV A STRÁT v tis. EUR</b>	<b>2018</b>	<b>2017</b>
Náklady na hospodársku činnosť	12 767	10 324
Výnosy z hospodárskej činnosti	13 931	10 908
Výsledok hospodárenia z hospodárskej činnosti	1 164	584
Náklady na finančnú činnosť	22	65
Výnosy z finančnej činnosti	29	14
Výsledok hospodárenia z finančnej činnosti	7	-51
Výsledok hospodárenia z bežnej činnosti	1 172	533
Daň z príjmov z bežnej činnosti	251	133
Výsledok hospodárenia za účtovné obdobie	921	400
Hrubá zisková marža	50,9%	56,0%
Rentabilita dlhodobého investovaného kapitálu ROCE	20,8%	6,7%
Bežná likvidita	2,1	3,1
Pohotová likvidita	1,5	2,6
Obrat pohľadávok	21,6	23,3
Doba obratu pohľadávok	17 dní	16 dní
Obrat záväzkov	3,0	3,4
Doba obratu záväzkov	122 dní	108 dní
Doba obratu zásob	87 dní	72 dní

## 6. Ľudské zdroje, bezpečnosť pri práci a životné prostredie

Na oddelení ľudských zdrojov aj počas roku 2018 prebiehala implementácia HR procesov a systémov podľa štandardov spoločnosti Adient.

Počet zamestnancov sa vo finančnom roku 2018 zvýšil o 15. Priemerný počet zamestnancov počas roka 2018 sa pohyboval na úrovni 98 zamestnancov. Kľúčové ukazovatele v oblasti ľudských zdrojov: ročný absentizmus dosiahol úroveň 3,52% a ročná fluktuácia dosiahla úroveň 2,58%.

Priemerný vek zamestnancov je 37 rokov.

Spoločnosť naďalej poskytovala odborný rast a vzdelávanie svojich pracovníkov prostredníctvom legislatívnych školení, výučbou cudzích jazykov a odborným vzdelávaním na jednotlivých oddeleniach súvisiacim so zabezpečením štandardov, noriem a špecifických požiadaviek zákazníka.

V rámci sociálneho programu spoločnosť poskytuje svojim zamestnancom príspevok na doplnkové dôchodkové sporenie, čo predstavuje III. pilier sociálneho zabezpečenia na Slovensku. Zamestnanci sa počas roka mali možnosť zúčastniť firemnej akcie „Family day“ spolu s rodinnými príslušníkmi. Súčasťou sociálneho programu sú aj rôzne benefity v podobe darčekových poukážok, vianočného balíčka, darčeka na MDŽ, firemného teambuildingu, zájazdu na Vianočných trhoch a podobne.

### BOZP

Spoločnosť i v roku 2018 kladla vysoký dôraz na bezpečnosť a ochranu zdravia pri práci realizovaním pravidelných obhliadok pracovísk, vypracovávaním posudkov pracovnou zdravotnou službou, opakovanými školeniami BOZP a OPP, realizovaním lekárskeho preventívneho prehliadok.

Sme držiteľmi týchto certifikátov:

- ISO 14001:2015
- BS OHSAS 18001:2007.

Naša spoločnosť sa snaží o čo najmenší dopad výrobného procesu na životné prostredie a zdravie zamestnancov. Spoločnosť preto:

- Maximalizuje využitie vstupných surovín a minimalizuje odpad,
- Zhodnocuje maximálne možné množstvo vzniknutých odpadov,
- Zavádza rôzne programy na šetrenie energiami (LED svietidlá, oprava únikov stlačeného vzduchu, znížovanie množstva jednorázových obalov a pod.),
- Prediktívnu údržbou zabezpečuje bezporuchový a bezpečný chod strojných zariadení,

Pravidelne kontroluje pracoviská a zistené odchýlky odstraňuje v čo najkratšom možnom čase.

### Životné prostredie

Ochrana životného prostredia je ďalšia dôležitá súčasť činnosti spoločnosti. Spoločnosť má zabezpečené 100% triedenie vzniknutých odpadov, ktoré sa využívajú ako druhotné suroviny. Na skládky je vyvázaný len komunálny odpad v minimálnych množstvách. Týmto sa snažíme znižovať odpady a spĺňať požiadavky v rámci ochrany životného prostredia.

Z hľadiska znečisťovania ovzdušia spoločnosť prevádzkuje zdroje znečistenia podľa platnej legislatívy a vykonáva na nich pravidelné prehliadky, aby sa včas zistili možné negatívne vplyvy na životné prostredie, prípadne na ľudské zdravie.

Z hľadiska znečisťovania životného prostredia spoločnosť nijako negatívne neovplyvňuje na znečisťovanie ovzdušia a ani vôd, nakoľko nemá žiadny zdroj znečisťovania ovzdušia a nevypúšťa žiadnu odpadovú vodu.

## **7. Udalosti po súvahovom dni**

Po 30. septembri 2018 do dňa zostavenia účtovnej závierky Spoločnosti nenastali také udalosti, ktoré by si vyžadovali zverejnenie alebo vykázanie v účtovnej závierke a vo výročnej správe za rok 2018.

## **8. Náklady na výskum a vývoj**

Spoločnosť sa v hospodárskom roku 2018 podieľala na vývoji vlastných zariadení, ktoré prebiehajú najmä na území USA (Zeeland, MI), ale už aj s pomocou odborníkov vychovaných v našom závode.

## **9. Návrh na rozdelenie zisku za rok 2018 a vysporiadanie roku 2017**

Ku dňu zostavenia účtovnej závierky žiadny orgán Spoločnosti zatiaľ nenavrhol rozdelenie zisku za rok 2018. Účtovný zisk za rok 2017 vo výške 399 872 EUR bol rozdelený tak, že časť zisku Spoločnosti vo výške 19 993,60 EUR bola zaúčtovaná ako príspevok do rezervného fondu Spoločnosti a časť zisku Spoločnosti vo výške 379 878,40 EUR bola prevedená na účet Spoločnosti – Neuhradená strata minulých rokov.

## **10. Zámery na hospodársky rok 2019 a predpokladaný vývoj spoločnosti**

Plány a ciele pre hospodársky rok 2019 sú postavené s ambíciami a predpokladajú nárast produktivity, efektívnosti a výrazný rast objemu výroby na úrovni 20%. Podľa posledného plánu by sme mali byť schopní zlepšiť nákladovosť, napriek tomu, že pracujeme na zložitejších projektoch, a to vďaka skúseným odborníkom, ktorých máme. Sme si vedomí, že vďaka nim sme schopný udržať si konkurencieschopnosť a dosahovať dlhodobé plány.

Dôležitým faktorom bude schopnosť pracovať na neustálom zlepšovaní a modernizácii našej technológie.