

**Nuritech SK, s. r. o., Novozámocká 157, 947 01 Hurbanovo**  
Zapísaná v obchodnom registri Okresného súdu Nitra, oddiel Sro, vložka č. 16424/N

**VÝROČNÁ SPRÁVA  
2017**

## 1. Základné údaje o spoločnosti

Spoločnosť Nuritech SK, s.r.o. bola založená zakladateľskou listinou 13.9.2004 a vznikla zápisom do obchodného registra 23.9.2004 (OR Okresného súdu Nitra, oddiel s.r.o., vložka 16424/N).

Identifikačné číslo organizácie (IČO) je 36264652.

Sídlo spoločnosti je Novozámocká 157, Hurbanovo

Základné imanie spoločnosti je 3 983 272 Eur. Tridsať percentný podiel na základnom imaní vlastnila spoločnosť NURITECH GLOBAL Pte., Ltd., Singapur do 23.9.2011, sedemdesiat percentný podiel vlastnil do 23.9.2011 Woo Jin Kim, Sungnam-city, Kyunggi-do 463 786, Kórejská republika, od 24.9.2011 vlastní 100% ný podiel Woo Jin Kim, Sangrok Maeul, Jungja-dong, Boondang-gu 328-1702, 13/6, Sungnam city, Kyunggi-do 463 786, Kórejská republika.

Štatutárnym orgánom spoločnosti sú konatelia Jin Pal Song (Kórejská republika), Sim Jae Oik (Kórejská republika) do 22.3.2016 a Kim Sungjun (Kórejská republika).

## 2. Podnikateľská činnosť spoločnosti

Medzi hlavné činnosti spoločnosti patrí:

- výroba viacvrstvových dosiek plošných spojov do satelitných prijímačov a autorádií
- projektovanie, inštalácia a oprava dosiek plošných spojov

Priemerný počet zamestnancov spoločnosti v roku 2017 bol 39 zamestnancov, z toho 9 vedúcich pracovníkov. K 31.12.2017 v spoločnosti bolo zamestnaných 5 ľudí. V roku 2016 spoločnosť zamestnávala v priemere 78 ľudí, z toho 12 bolo vedúcich pracovníkov. Spoločnosť znížila v priemere stav zamestnancov o 50 % oproti predchádzajúcemu roku, nakoľko sa ukončila výroba základných dosiek pre Samsung Electronics Slovakia s.r.o. Ku koncu roka 2017 zostali zamestnanci len na oddelení administratívy na zabezpečenie chodu kancelárie, t.j. na mzdové a finančné účtovníctvo, na údržbu budovy a softvéru.

V roku 2017 podstatnú časť výroby tvorilo osádzanie plošných spojov pre LED monitory, výroba riadiacej jednotky pre obrazovky LED monitorov –T-CON a opravy reklamovaných televízorov pre hlavného odberateľa Samsung Electronics Slovakia s.r.o. Výrobu plošných spojov pre satelitné prijímače a autorádiá pre poľskú spoločnosť Humax naďalej zabezpečuje organizačná zložka v Poľsku.

Posledné výrobky boli dokončené a expedované k 30.6.2017. Po ukončení výroby väčšia časť výrobných strojov bola premiestnená do organizačnej zložky v Poľsku, ostatné boli vyradené kvôli opotrebeniu, alebo predané spoločnosti TandMS, Južná Kórea.

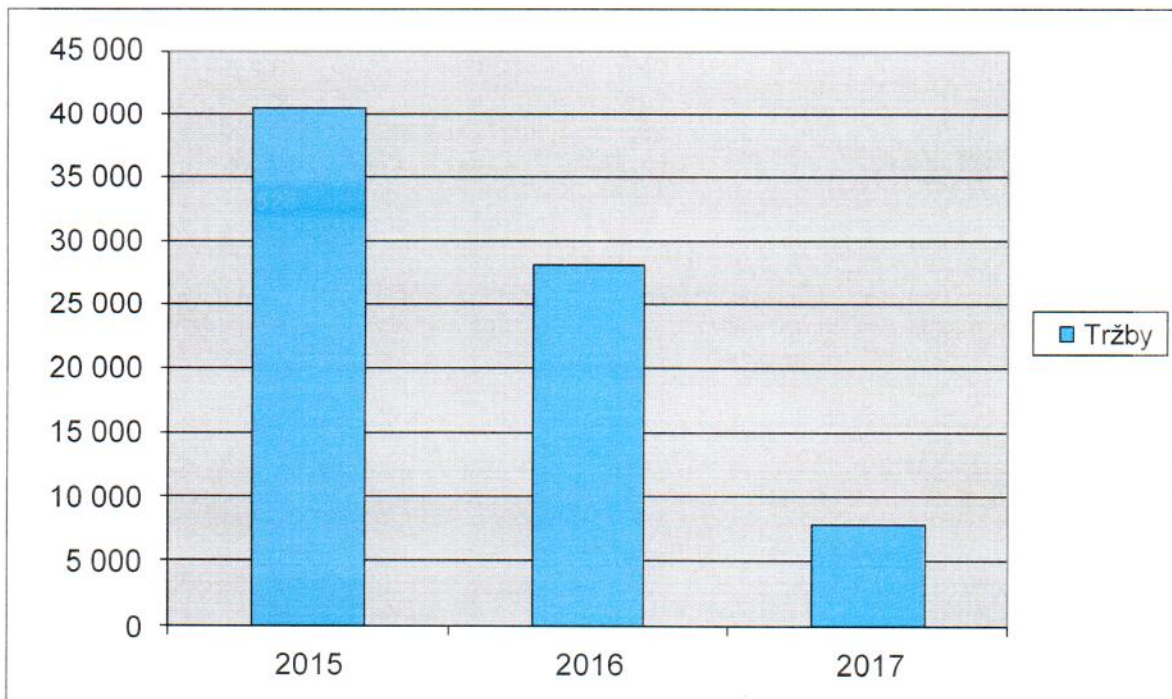
Od mája 2017 postupne začali klesať objednávky od hlavného odberateľa a nakoľko sa výroba pri tak nízkom množstve výrobkov javila vysoko nerentabilná, vypovedalo vedenie spoločnosti zmluvu o spolupráci s hlavným odberateľom Samsung Electronics Slovakia s.r.o.

Tržby spoločnosti Nuritech SK, s.r.o. za vlastné výkony v roku 2017 dosiahli 7,85 mil. Eur, čo bol oproti predchádzajúcemu roku pokles o 72,01 %. Tento pokles bol spôsobený hlavne ukončením výroby na Slovensku.

Tržby spoločnosti v roku 2015-2017 za jednotlivé mesiace v tis. Eur:

Mesiac	2015	2016	2017
Január	2 691	3 243	1 498
Február	3 116	3 256	1 280
Marec	4 991	2 972	1 383
Apríl	3 323	2 858	993
Máj	2 580	2 271	995
Jún	2 632	1 839	821
Júl	1 493	1 226	137
August	3 314	2 035	141
September	3 902	2 029	147
Október	5 178	2 594	152
November	4 737	2 458	146
December	2 571	1 247	152
<b>Spolu</b>	<b>40 528</b>	<b>28 028</b>	<b>7 845</b>




Okrem uvedených tržieb v roku 2017 spoločnosť Nuritech SK dosiahla výnosy z predaja nepotrebného materiálu a odpadu vo výške 3,3 tis. Eur a výnos z predaj strojov a zariadení vo výške 462 tis. EUR.



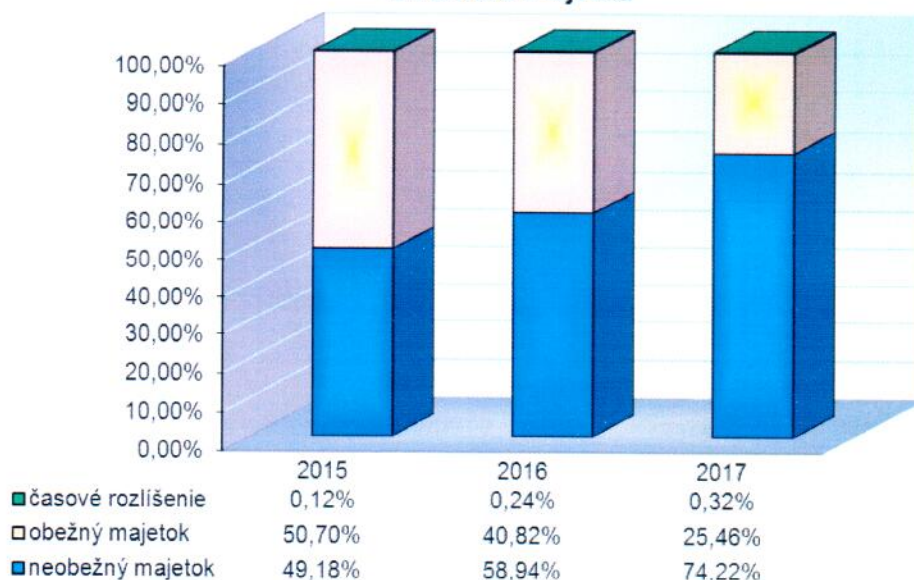
### 3. Výsledky hospodárenia a analýza výsledkov spoločnosti

#### Majetková situácia v EUR

Majetok spoločnosti zaznamenal v porovnaní s rokom 2016 pokles o 37,59%. Viac ako 74,22% z celkového majetku predstavuje dlhodobý hmotný majetok, konkrétne priemyselné budovy, stroje a zariadenia na výrobu a osádzanie základných dosiek, ktorá zabezpečuje najväčšiu časť tržieb spoločnosti. Podiel krátkodobých pohľadávok z celkového majetku čini 7,84%.

Majetok	31.12.2017		31.12.2016		31.12.2015	
<b>B. Neobežný majetok celkom</b>	2 854 384	74,22%	3 632 292	58,94%	4 268 576	49,18%
I. Dlhodobý nehmotný majetok	1	0,00%	205	0,01%	829	0,02%
II. Dlhodobý hmotný majetok	2 854 383	100,00%	3 632 087	99,99%	4 261 108	99,83%
III. Dlhodobý finančný majetok	0	0,00%	0	0,00%	6 639	0,16%
<b>C. Obežný majetok celkom</b>	979 239	25,46%	2 515 421	40,82%	4 400 435	50,70%
I. Zásoby	0	0,00%	362 701	14,42%	503 747	11,45%
II. Dlhodobé pohľadávky	0	0,00%	0	0,00%	0	0,00%
III. Krátkodobé pohľadávky	301 632	30,80%	1 625 546	64,62%	3 419 685	77,71%
IV. Finančné účty	677 607	69,20%	527 174	20,96%	477 003	10,84%
V. Krátkodobý finančný majetok	0	0,00%	0	0,00%	0	0,00%
<b>D. Časové rozlíšenie celkom</b>	12 212	0,32%	14 618	0,24%	10 783	0,12%
<b>Spolu majetok</b>	 3 845 835	100,00%	 6 162 331	100,00%	 8 679 794	100,00%

### Štruktúra majetku



	31.12.2017	31.12.2016	2017-2016	31.12.2015	2016-2015
<b>Majetok</b>					
<b>B. Neobežný majetok celkom</b>	2 854 384	3 632 292	-777 908	4 268 576	-636 284
I. Dlhodobý nehmotný majetok	1	205	-204	829	-624
II. Dlhodobý hmotný majetok	2 854 383	3 632 087	-777 704	4 261 108	-629 021
III. Dlhodobý finančný majetok	0	0	0	6 639	-6 639
<b>C. Obežný majetok celkom</b>	979 239	2 515 421	-1 536 182	4 400 435	-1 885 014
I. Zásoby	0	362 701	-362 701	503 747	-141 046
II. Dlhodobé pohľadávky	0	0	0	0	0
III. Krátkodobé pohľadávky	301 632	1 625 546	-1 323 914	3 419 685	-1 794 139
IV. Finančné účty	677 607	527 174	150 433	477 003	50 171
V. Krátkodobý finančný majetok	0	0	0	0	0
<b>D. Časové rozlíšenie celkom</b>	12 212	14 618	-2 406	10 783	3 835
<b>Spolu majetok</b>	↔ 3 845 835 ↓	↑ 6 162 331 -2 316 496	↑ 8 679 794 -2 517 463		

### Vlastné imanie a záväzky

V roku 2017 zaznamenala spoločnosť zníženie hodnoty vlastného imania, nakoľko spoločnosť zaznamenala v roku 2017 stratu. Výsledok hospodárenia je strata 330 727 EUR.

	31.12.2017		31.12.2016		31.12.2015	
<b>A. Vlastné imanie spolu</b>	2 763 283	<b>71,85%</b>	3 094 010	<b>50,21%</b>	3 097 335	<b>35,68%</b>
I. Základné imanie	3 983 272	<b>144,15%</b>	3 983 272	<b>144,15%</b>	3 983 272	<b>144,15%</b>
II. Kapitálové fondy	223 765	<b>8,10%</b>	223 765	<b>8,10%</b>	223 765	<b>8,10%</b>
III. Fondy zo zisku	0	<b>0,00%</b>	0	<b>0,00%</b>	0	<b>0,00%</b>
IV. Výsledok hospodárenia minulých rokov	-1 113 027	<b>-40,28%</b>	-1 109 704	<b>-40,16%</b>	-821 328	<b>-29,72%</b>
V. Výsledok hospodárenia za účtovné obdob	<b>-330 727</b>	<b>-11,97%</b>	<b>-3 323</b>	<b>-0,12%</b>	<b>-288 374</b>	<b>-10,44%</b>
<b>B. Záväzky spolu</b>	1 082 552	<b>28,15%</b>	3 068 322	<b>49,79%</b>	5 582 459	<b>64,32%</b>
I. Rezervy	4 775	<b>0,44%</b>	34 465	<b>3,18%</b>	35 827	<b>3,31%</b>
II. Dlhodobé záväzky	26 187	<b>2,42%</b>	42 682	<b>3,94%</b>	96 111	<b>8,88%</b>
III. Krátkodobé záväzky	1 051 590	<b>97,14%</b>	2 991 175	<b>276,31%</b>	5 450 521	<b>503,49%</b>
IV. Bankové úvery a výpomoci	0	<b>0,00%</b>	0	<b>0,00%</b>	0	<b>0,00%</b>
V. Časové rozlíšenie	0	<b>0,00%</b>	0	<b>0,00%</b>	0	<b>0,00%</b>
<b>Vlastné imanie a záväzky celkom</b>	<b>↓ 3 845 835</b>	<b>100,00%</b>	<b>⇒ 6 162 332</b>	<b>100,00%</b>	<b>↑ 8 679 794</b>	<b>100,00%</b>

### Štruktúra kapitálu



	31.12.2017	31.12.2016	2017-2016	31.12.2015	2016-2015
<b>A. Vlastné imanie spolu</b>	<b>2 763 283</b>	<b>3 094 010</b>	<b>-330 727</b>	<b>3 097 335</b>	<b>-3 325</b>
I. Základné imanie	3 983 272	3 983 272	0	3 983 272	0
II. Kapitálové fondy	223 765	223 765	0	223 765	0
III. Fondy zo zisku	0	0	0	0	0
IV. Výsledok hospodárenia minulých rokov	-1 113 027	-1 109 704	-3 323	-821 328	-288 376
V. Výsledok hospodárenia za účtovné obdobie	-330 727	-3 323	-327 404	-288 374	285 051
<b>B. Závazky spolu</b>	<b>1 082 552</b>	<b>3 068 322</b>	<b>-1 985 770</b>	<b>5 582 459</b>	<b>-2 514 137</b>
I. Rezervy	4 775	34 465	-29 690	35 827	-1 362
II. Dlhodobé záväzky	26 187	42 682	-16 495	96 111	-53 429
III. Krátkodobé záväzky	1 051 590	2 991 175	-1 939 585	5 450 521	-2 459 346
IV. Bankové úvery a výpomoci	0	0	0	0	0
V. Časové rozlíšenie	0	0	0	0	0
<b>Vlastné imanie a záväzky celkom</b>	<b>↓ 3 845 835</b>	<b>⇔ 6 162 332</b>	<b>-2 316 497</b>	<b>↑ 8 679 794</b>	<b>-2 517 462</b>

## Výnosová situácia v EUR

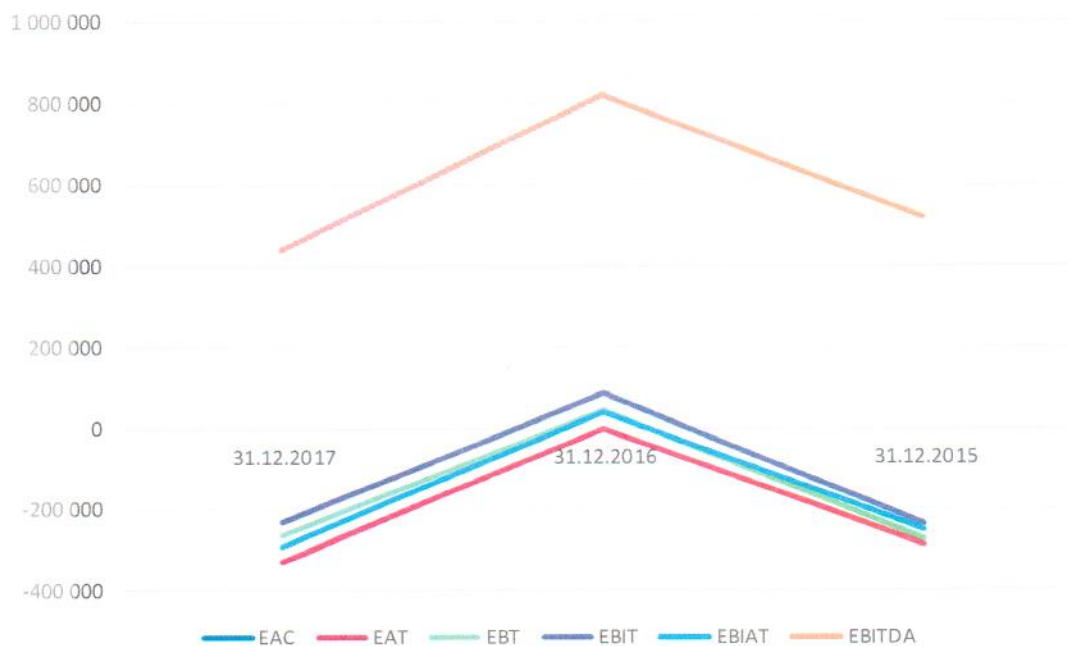
Spoločnosť vykázala v roku 2017 výsledok hospodárenia po zdanení vo výške - 330 727 EUR.

	31.12.2017		31.12.2016		31.12.2015	
Tržby z predaja tovaru	0	0,00%	0	0,00%	0	0,00%
Tržby z predaja vlastných výrobkov	5 725 365	60,30%	25 662 840	88,68%	36 339 543	88,44%
Tržby z predaja služieb	2 119 621	22,33%	2 365 045	8,17%	4 188 435	10,19%
Zmena stavu vnútroorganizačných zásob	0	0,00%	0	0,00%	0	0,00%
Aktivácia	0	0,00%	0	0,00%	0	0,00%
Tržby z predaja dlhodobého majetku a materií	465 543	4,90%	213 725	0,74%	39 277	0,10%
Ostatné výnosy z hospodárskej činnosti	1 183 715	12,47%	697 739	2,41%	523 125	1,27%
<b>* Výnosy z hospodárskej činnosti spolu</b>	<b>9 494 244</b>		<b>28 939 349</b>		<b>41 090 380</b>	
Náklady vynaložené na obstaranie predaného tovaru	0	0,00%	0	0,00%	0	0,00%
Spotreba materiálu, energie a ostatných neskl	5 484 810	56,48%	24 070 864	83,39%	35 140 046	85,09%
Opravné položky k zásobám	0	0,00%	0	0,00%	0	0,00%
Služby	1 438 257	14,81%	2 079 673	7,20%	3 293 371	7,97%
Osobné náklady	1 843 077	18,98%	1 933 379	6,70%	2 078 937	5,03%
Dane a poplatky	99 702	1,03%	13 946	0,05%	12 395	0,03%
Odpisy a opravné položky k DNM a DHM	671 878	6,92%	732 902	2,54%	755 795	1,83%
Zostatková cena predaného DM a predaného materiálu	138 423	1,43%	9 974	0,03%	0	0,00%
Opravné položky k pohľadávkam	35	0,00%	0	0,00%	0	0,00%
Ostatné náklady na hospodársku činnosť	34 703	0,36%	24 690	0,09%	16 155	0,04%
<b>* Náklady na hospodársku činnosť spolu</b>	<b>9 710 885</b>		<b>28 865 428</b>		<b>41 296 699</b>	
<b>* Výsledok hospodárenia z hospodárskej činnosti</b>	<b>-216 641</b>		<b>73 921</b>		<b>-206 319</b>	
Výnosy z finančnej činnosti	7 892		54 840		2 808	
Náklady na finančnú činnosť	58 877		84 703		69 170	
<b>* Výsledok hospodárenia z finančnej činnosti</b>	<b>-50 985</b>		<b>-29 863</b>		<b>-66 362</b>	
Daň z príjmov z bežnej činnosti	63 101		47 381		15 695	
<b>Výsledok hospodárenia za účtovné obdobie pred zdanením</b>	<b>-267 626</b>		<b>44 058</b>		<b>-272 681</b>	
<b>Výsledok hospodárenia za účtovné obdobie po zdanení (+/-) (r. 56 - r. 57 - r. 60)</b>	<b>-330 727</b>		<b>-3 323</b>		<b>-288 376</b>	

## Bilancia hospodárskeho výsledku v EUR

	31.12.2017	31.12.2016	31.12.2015
Zisk pred zdanením, úrokmi a odpismi (Earnings before interest, taxes, depreciation and amortization charges) <b>EBITDA</b>	↓ 440 261,00	↑ 819 588,00	↓ 519 448,00
Zisk pred zdanením a úrokmi (Earnings before interest and taxes) <b>EBIT</b>	↓ -231 617,00	↑ 86 686,00	↓ -236 347,00
Zisk pred úrokmi po zdanení (Earnings Before Interest After Taxes) <b>EBIAT</b>	↓ -294 718,00	↑ 39 305,00	↓ -252 042,00
kmeňové akcie (Earning available for common stockholders, <b>EAC</b> ):	↓ -330 727,00	↑ -3 323,00	↓ -288 376,00
Zisk pred zdanením (Earnings before tax) <b>EBT</b>	↓ -267 626,00	↑ 44 058,00	↓ -272 681,00
Čistý zisk (Earnings after tax) <b>EAT</b>	↓ -330 727,00	↑ -3 323,00	↓ -288 376,00

### Rozklad hospodárskeho výsledku



## 1, Udalosti osobitného významu, ktoré nastali po skončení účtovného obdobia, za ktoré sa vyhotovuje výročná správa

Po skončení účtovného obdobia za ktoré sa vyhotovuje výročná správa sa spoločnosť rozhodla dať do prenájmu výrobné haly. V súčasnosti je v nájme 1132 m<sup>2</sup>, priestory sa využívajú ako sklad hotových výrobkov pre spoločnosť DS Smith, Slovakia. Výroba plošných spojov pokračuje len v organizačnej zložke v Poľsku pre poľského odberateľa HUMAX.

## **2, Predpoklad budúceho vývoja činnosti účtovnej jednotky**

Nadálej sa predpokladá s výrobou satelitných prijímačov a autorádií pre poľskú spoločnosť Humax v nezmenenom objeme aj v roku 2018.

## **3, Výdavky na činnosť v oblasti výskumu a vývoja**

V priebehu účtovného obdobia roka 2017 spoločnosť nevykazuje výdavky na činnosť v oblasti výskumu a vývoja.

## **4, Obstarávanie vlastných akcií, dočasných listov, obchodných podielov a akcií, dočasných listov a obchodných podielov ovládajúcej osoby**

Spoločnosť v priebehu účtovného obdobia roka 2017 neobstarávala vlastné akcie, dočasné listy, obchodné podiely a akcie a to vrátane ovládajúcej osoby.

## **5, Návrh na rozdelenie zisku alebo vyrovnanie straty**

Spoločnosť navrhuje zúčtovať vykázaný hospodársky výsledok za rok 2017 ako nerozdelený hospodársky výsledok minulých rokov.

## **6, Údaje požadované podľa osobitných predpisov**

Spoločnosť nevykazuje údaje požadované podľa osobitných predpisov.

## **7, Organizačná zložka v zahraničí**

Spoločnosť vykazuje organizačnú zložku v zahraničí, a to v Poľsku.

## **8, Významné riziká a neistoty, ktorým je účtovná jednotka vystavená**

Medzi najvýraznejšie riziká možno považovať riziko podnikania, kedy môže dôjsť v podnikateľskom prostredí k výrazným zmenám, ktoré môžu mať negatívny dopad na predmet podnikateľskej činnosti účtovnej jednotky.

## **9, Informácie účtovnej jednotky na životné prostredie**

Spoločnosť si uvedomuje svoju zodpovednosť voči životnému prostrediu, pravidelne sa sleduje a vyhodnocuje množstvo produkovaných odpadov a prijímajú sa opatrenia na ich znižovanie.

## **10, Predpokladaný vývoj podnikateľskej činnosti v budúcich rokoch**

Spoločnosť si svoje postavenie vo výrobe základných dosiek v nasledujúcom roku 2018 plánuje udržať a naďalej jej produktové portfólio bude pozostávať z výroby plošných spojov a opráv monitorov.

**NURITECH SK s.r.o.**  
Novozámoká 157/2470, Prievidza  
IČO: 35264652 IČ DPH: SK2021007558

.....  
Konateľ spoločnosti