

**Nuritech SK, s. r. o., Novozámocká 157, 947 01 Hurbanovo**  
Zapísaná v obchodnom registri Okresného súdu Nitra, oddiel Sro, vložka č. 16424/N

**VÝROČNÁ SPRÁVA  
2016**

## 1. Základné údaje o spoločnosti

Spoločnosť Nuritech SK, s.r.o. bola založená zakladateľskou listinou 13.9.2004 a vznikla zápisom do obchodného registra 23.9.2004 (OR Okresného súdu Nitra, oddiel s.r.o., vložka 16424/N).

Identifikačné číslo organizácie (IČO) je 36264652.

Sídlo spoločnosti je Novozámocká 157, Hurbanovo

Základné imanie spoločnosti je 3 983 272 Eur. Tridsať percentný podiel na základnom imaní vlastnila spoločnosť NURITECH GLOBAL Pte., Ltd., Singapur do 23.9.2011, sedemdesiat percentný podiel vlastnil do 23.9.2011 Woo Jin Kim, Sungnam-city, Kyunggi-do 463 786, Kórejská republika, od 24.9.2011 vlastní 100% ný podiel Woo Jin Kim, Sangrok Maeul, Jungja-dong, Boondang-gu 328-1702, 13/6, Sungnam city, Kyunggi-do 463 786, Kórejská republika.

Štatutárnym orgánom spoločnosti sú konatelia Jin Pal Song (Kórejská republika), Sim Jae Oik (Kórejská republika) do 22.3.2016 a Kim Sungjun (Kórejská republika).

## 2. Podnikateľská činnosť spoločnosti

Medzi hlavné činnosti spoločnosti patrí:

- výroba viacvrstvových dosiek plošných spojov do SetTop boxov a LED monitorov.
- projektovanie, inštalácia a oprava dosiek plošných spojov

Priemerný počet zamestnancov spoločnosti v roku 2016 bol 78 zamestnancov, z toho 12 vedúcich pracovníkov. K 31.12.2016 v spoločnosti bolo zamestnaných 84 ľudí. V roku 2015 spoločnosť zamestnávala v priemere 134 ľudí, z toho 16 bolo vedúcich pracovníkov. Spoločnosť znížila v priemere stav zamestnancov o 41,8 % oproti predchádzajúcemu roku, nakoľko sa znížila výroba panelov pre autorádiá pre spoločnosť Humax, vyrába ich organizačná zložka v Poľsku. Firma zamestnávala aj dočasných zamestnancov prostredníctvom personálnych agentúr.

V roku 2016 podstatnú časť výroby tvorilo osádzanie plošných spojov pre LED monitory, výroba riadiacej jednotky pre obrazovky LED monitorov –T-CON a opravy reklamovaných televízorov pre hlavného odberateľa Samsung Electronics Slovakia s.r.o. Výrobu plošných spojov pre satelitné prijímače a autorádiá pre poľskú spoločnosť Humax prevzala organizačná zložka v Poľsku.

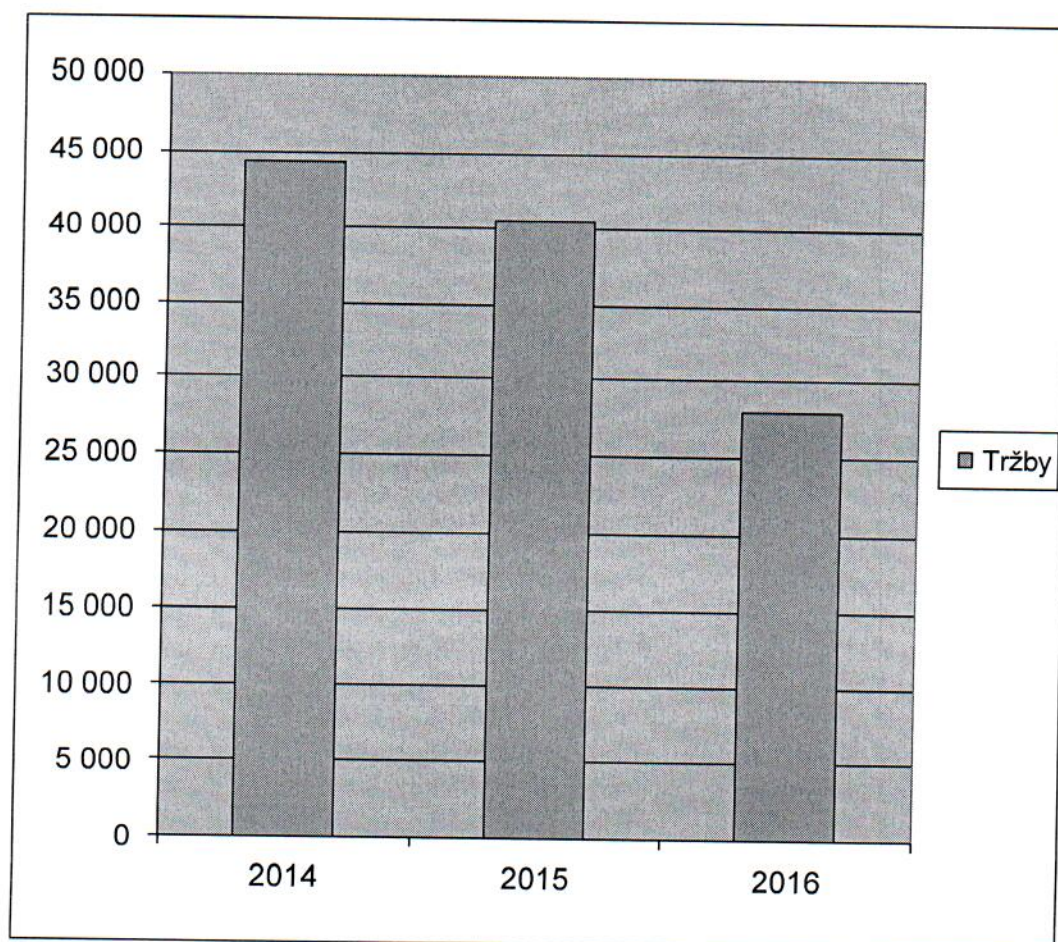
Cieľom managmentu spoločnosti bolo zvyšovať a modernizovať výrobný program, znižovať fixné náklady a udržať svoju pozíciu hlavného dodávateľa firmy Samsung. Kvalita výrobkov je dokumentovaná aj certifikáciou firmy ISO 9001, ktorej proces začal v roku 2009.

Tržby spoločnosti Nuritech SK, s.r.o. za vlastné výkony v roku 2016 dosiahli 28,03 mil. Eur, čo bol oproti predchádzajúcemu roku pokles o 30,84 %, ale tento pokles bol spôsobený najmä vyšším podielom práce a nižšou cenou materiálov vo výrobkoch.

Tržby spoločnosti v roku 2014-2016 za jednotlivé mesiace v tis. Eur:

Mesiac	2014	2015	2016
Január	3 570	2 691	3 243
Február	3 245	3 116	3 256
Marec	3 967	4 991	2 972
Apríl	4 812	3 323	2 858
Máj	3 435	2 580	2 271
Jún	2 628	2 632	1 839
Júl	1 798	1 493	1 226
August	3 058	3 314	2 035
September	4 585	3 902	2 029
Október	5 251	5 178	2 594
November	5 032	4 737	2 458
December	3 043	2 571	1 247
<b>Spolu</b>	<b>44 424</b>	<b>40 528</b>	<b>28 028</b>

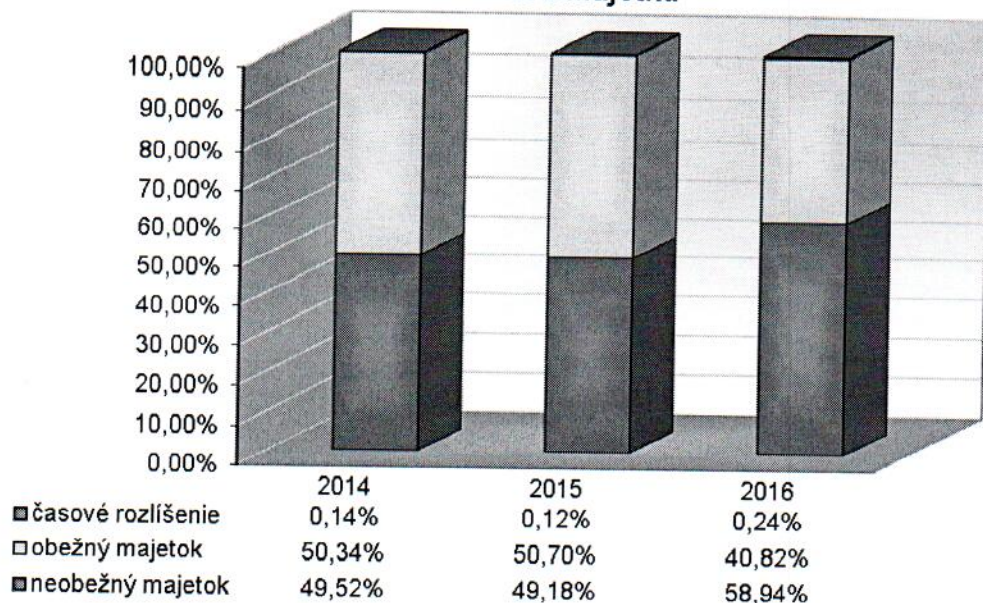
Okrem uvedených tržieb v roku 2016 spoločnosť Nuritech SK dosiahla výnosy z predaja nepotrebného materiálu a odpadu vo výške 59 tis. Eur a výnos z predaj strojov a zariadení vo výške 155 tis. EUR.



### 3. Výsledky hospodárenia a analýza výsledkov spoločnosti

<b>Majetková situácia v EUR</b>						
Majetok spoločnosti zaznamenal v porovnaní s rokom 2015 pokles o 29,00%. Viac ako 58,94% z celkového majetku predstavuje dlhodobý hmotný majetok, konkrétne priemyselné stroje a zariadenia na výrobu a osádzanie základných dosiek, ktorá zabezpečuje najväčšiu časť tržieb spoločnosti. Podiel krátkodobých pohľadávok z celkového majetku činí 26,38% a podiel zásob predstavuje 5,89%.						
	31.12.2016		31.12.2015		31.12.2014	
<b>Majetok</b>						
<b>B. Neobežný majetok celkom</b>	<b>3 632 293</b>	<b>58,94%</b>	<b>4 268 576</b>	<b>49,18%</b>	<b>4 849 534</b>	<b>49,52%</b>
I. Dlhodobý nehmotný majetok	206	0,01%	829	0,02%	1 453	0,03%
II. Dlhodobý hmotný majetok	3 632 087	99,99%	4 261 108	99,83%	4 841 442	99,83%
III. Dlhodobý finančný majetok	0	0,00%	6 639	0,16%	6 639	0,14%
<b>C. Obežný majetok celkom</b>	<b>2 515 421</b>	<b>40,82%</b>	<b>4 400 435</b>	<b>50,70%</b>	<b>4 929 389</b>	<b>50,34%</b>
I. Zásoby	362 701	14,42%	503 747	11,45%	885 818	17,97%
II. Dlhodobé pohľadávky	0	0,00%	0	0,00%	0	0,00%
III. Krátkodobé pohľadávky	1 625 546	64,62%	3 419 685	77,71%	3 826 166	77,62%
IV. Finančné účty	527 174	20,96%	477 003	10,84%	217 405	4,41%
V. Krátkodobý finančný majetok	0	0,00%	0	0,00%	0	0,00%
<b>D. Časové rozlíšenie celkom</b>	<b>14 618</b>	<b>0,24%</b>	<b>10 783</b>	<b>0,12%</b>	<b>13 746</b>	<b>0,14%</b>
<b>Spolu majetok</b>	<b>↓ 6 162 332</b>	<b>100,00%</b>	<b>↑ 8 679 794</b>	<b>100,00%</b>	<b>↑ 9 792 669</b>	<b>100,00%</b>

### Štruktúra majetku



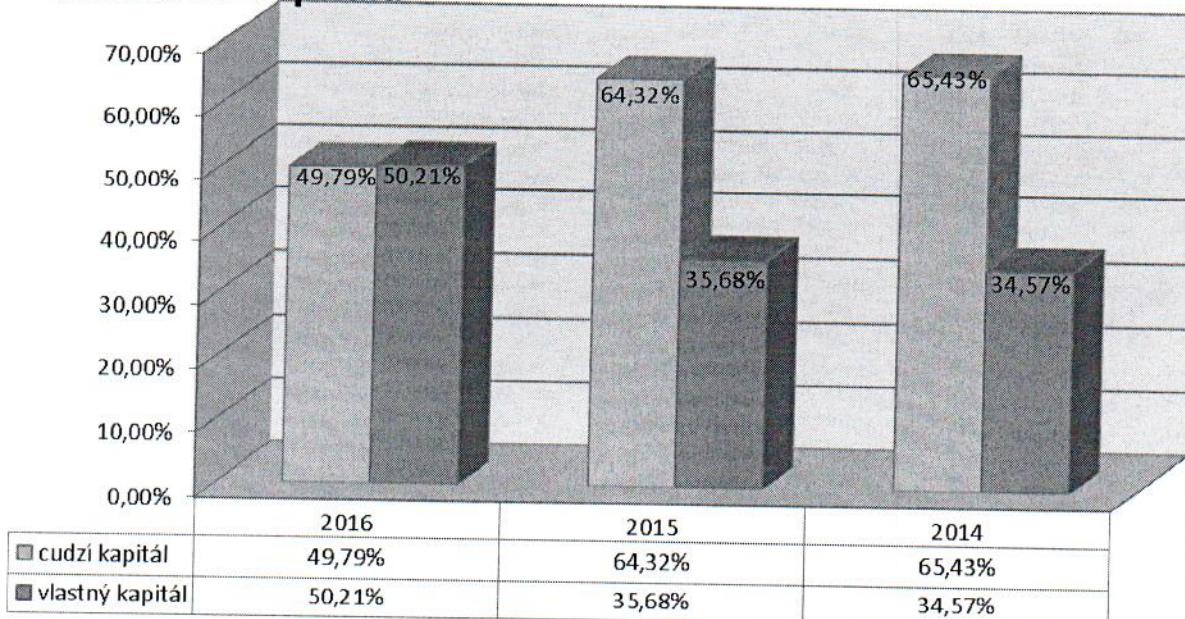
Majetok	31.12.2016	31.12.2015	2016-2015	31.12.2014	2015-2014
<b>B. Neobežný majetok celkom</b>	<b>3 632 293</b>	<b>4 268 576</b>	-636 283	<b>4 849 534</b>	-580 958
I. Dlhodobý nehmotný majetok	206	829	-623	1 453	-624
II. Dlhodobý hmotný majetok	3 632 087	4 261 108	-629 021	4 841 442	-580 334
III. Dlhodobý finančný majetok	0	6 639	-6 639	6 639	0
<b>C. Obežný majetok celkom</b>	<b>2 515 421</b>	<b>4 400 435</b>	<b>-1 885 014</b>	<b>4 929 389</b>	<b>-528 954</b>
I. Zásoby	362 701	503 747	-141 046	885 818	-382 071
II. Dlhodobé pohľadávky	0	0	0	0	0
III. Krátkodobé pohľadávky	1 625 546	3 419 685	-1 794 139	3 826 166	-406 481
IV. Finančné účty	527 174	477 003	50 171	217 405	259 598
V. Krátkodobý finančný majetok	0	0	0	0	0
<b>D. Časové rozlíšenie celkom</b>	<b>14 618</b>	<b>10 783</b>	<b>3 835</b>	<b>13 746</b>	<b>-2 963</b>
<b>Spolu majetok</b>	<b>⇒ 6 162 332 ↓</b>	<b>↑ 8 679 794</b>	<b>-2 517 462 ↑</b>	<b>9 792 669</b>	<b>-1 112 875</b>

### Vlastné imanie a záväzky

V roku 2016 zaznamenala spoločnosť zníženie hodnoty vlastného imania, nakoľko spoločnosť zaznamenala v roku 2016 stratu. Výsledok hospodárenia je strata 3323 EUR. Spoločnosť zaznamenala pokles krátkodobých záväzkov oproti roku 2015 o 49,79 %, nakoľko sa efektívnejšie využívajú vnútorné finančné zdroje.

	31.12.2016		31.12.2015		31.12.2014	
<b>A. Vlastné imanie spolu</b>	<b>3 094 010</b>	<b>50,21%</b>	<b>3 097 334</b>	<b>35,68%</b>	<b>3 385 710</b>	<b>34,57%</b>
I. Základné imanie	3 983 272	128,74%	3 983 272	128,74%	3 983 272	128,74%
II. Kapitálové fondy	223 765	7,23%	223 765	7,23%	189 131	6,11%
III. Fondy zo zisku	0	0,00%	0	0,00%	0	0,00%
IV. Výsledok hospodárenia minulých rokov	-1 109 704	-35,87%	-821 328	-26,55%	-1 479 381	-47,81%
V. Výsledok hospodárenia za účtovné obdobie	-3 323	-0,11%	-288 375	-9,32%	692 688	22,39%
<b>B. Záväzky spolu</b>	<b>3 068 322</b>	<b>49,79%</b>	<b>5 582 461</b>	<b>64,32%</b>	<b>6 406 959</b>	<b>65,43%</b>
I. Rezervy	34 465	1,12%	35 828	1,17%	51 321	1,67%
II. Dlhodobé záväzky	34 702	1,13%	42 316	1,38%	92 106	3,00%
III. Krátkodobé záväzky	2 999 155	97,75%	5 504 317	179,39%	6 162 216	200,83%
IV. Bankové úvery a výpomoci	0	0,00%	0	0,00%	101 316	3,30%
V. Časové rozlíšenie	0	0,00%	0	0,00%	0	0,00%
<b>Vlastné imanie a záväzky celkom</b>	<b>6 162 332</b>	<b>100,00%</b>	<b>8 679 795</b>	<b>100,00%</b>	<b>9 792 669</b>	<b>100,00%</b>

### Štruktúra kapitálu



	31.12.2016	31.12.2015	2015-2014	31.12.2014	2014-2013
<b>A. Vlastné imanie spolu</b>	<b>3 094 010</b>	<b>3 097 334</b>	<b>-3 324</b>	<b>3 385 710</b>	<b>-288 376</b>
I. Základné imanie	3 983 272	3 983 272	0	3 983 272	0
II. Kapitálové fondy	223 765	223 765	0	189 131	34 634
III. Fondy zo zisku	0	0	0	0	0
IV. Výsledok hospodárenia minulých rokov	-1 109 704	-821 328	-288 376	-1 479 381	658 053
V. Výsledok hospodárenia za účtovné obd	-3 323	-288 375	285 052	692 688	-981 063
<b>B. Záväzky spolu</b>	<b>3 068 322</b>	<b>5 582 461</b>	<b>-2 514 139</b>	<b>6 406 959</b>	<b>-824 498</b>
I. Rezervy	34 465	35 828	-1 363	51 321	-15 493
II. Dlhodobé záväzky	34 702	42 316	-7 614	92 106	-49 790
III. Krátkodobé záväzky	2 999 155	5 504 317	-2 505 162	6 162 216	-657 899
IV. Bankové úvery a výpomoci	0	0	0	101 316	-101 316
V. Časové rozlíšenie	0	0	0	0	0
<b>Vlastné imanie a záväzky celkom</b>	<b>6 162 332</b>	<b>8 679 795</b>	<b>-2 517 463</b>	<b>9 792 669</b>	<b>-1 112 874</b>

**Výnosová situácia v EUR**

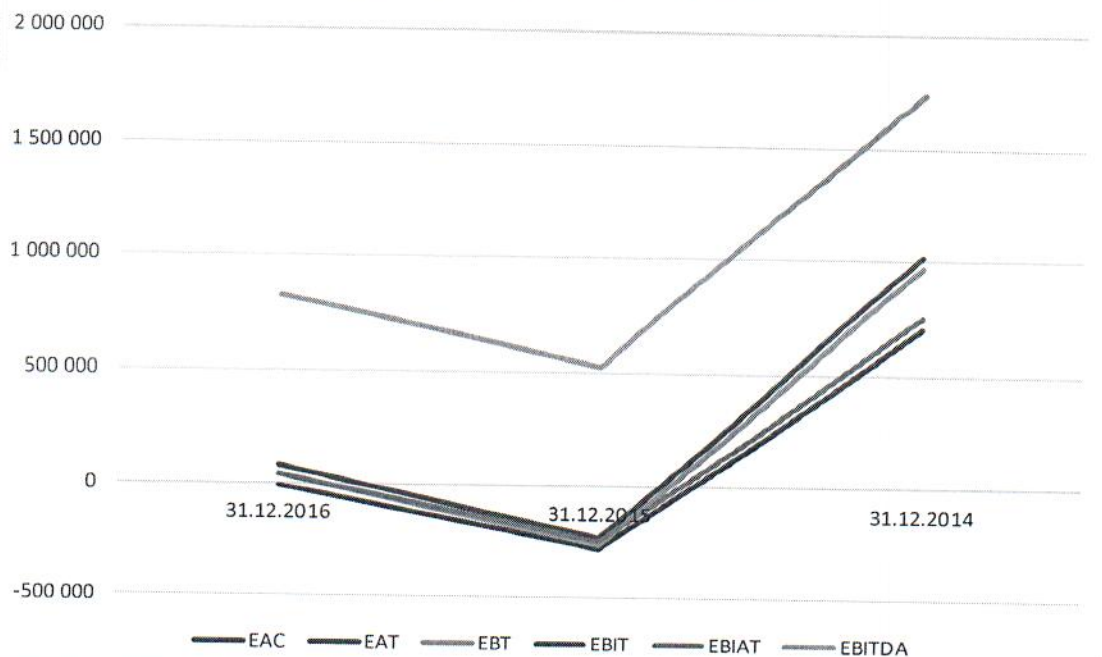
Spoločnosť vykázala v roku 2016 výsledok hospodárenia po zdanení vo výške - 3 323 EUR.

	31.12.2016		31.12.2015		31.12.2014	
Tržby z predaja tovaru	0	0,00%	0	0,00%	0	0,00%
Tržby z predaja vlastných výrobkov	25 662 840	88,68%	36 339 543	88,44%	41 389 504	91,95%
Tržby z predaja služieb	2 365 045	8,17%	4 188 436	10,19%	3 034 080	6,74%
Zmena stavu vnútroorganizačných zásob	0	0,00%	0	0,00%	0	0,00%
Aktívacia	0	0,00%	0	0,00%	0	0,00%
Tržby z predaja dlhodobého majetku a materi:	213 725	0,74%	39 277	0,10%	58 005	0,13%
Ostatné výnosy z hospodárskej činnosti	697 739	2,41%	523 125	1,27%	531 011	1,18%
<b>* Výnosy z hospodárskej činnosti spolu</b>	<b>↓ 28 939 349</b>		<b>↑ 41 090 381</b>		<b>↑ 45 012 600</b>	
Náklady vynaložené na obstaranie predaného tovaru	0	0,00%	0	0,00%	0	0,00%
Spotreba materiálu, energie a ostatných neskl	24 070 864	83,39%	35 140 046	85,09%	38 694 560	87,98%
Opravné položky k zásobám	0	0,00%	0	0,00%	0	0,00%
Služby	2 079 673	7,20%	3 293 371	7,97%	2 732 065	6,21%
Osobné náklady	1 933 379	6,70%	2 078 938	5,03%	1 736 541	3,95%
Dane a poplatky	13 946	0,05%	12 396	0,03%	13 047	0,03%
Odpisy a opravné položky k DNM a DHM	732 902	2,54%	755 795	1,83%	725 900	1,65%
Zostatková cena predaného DM a predaného materiálu	9 974	0,03%	0	0,00%	20 506	0,05%
Opravné položky k pohľadávkam	0	0,00%	0	0,00%	0	0,00%
Ostatné náklady na hospodársku činnosť	24 690	0,09%	16 155	0,04%	60 706	0,14%
<b>* Náklady na hospodársku činnosť spolu</b>	<b>↓ 28 865 428</b>		<b>↑ 41 296 701</b>		<b>↑ 43 983 325</b>	
<b>* Výsledok hospodárenia z hospodárskej činnosti</b>	<b>↓ 73 921</b>	<b>↓ 1,0</b>	<b>↓ -206 320</b>	<b>↓ 1,0</b>	<b>↑ 1 029 275</b>	<b>↑ 1,0</b>
Výnosy z finančnej činnosti	54 840		2 808		417	
Náklady na finančnú činnosť	84 703		69 169		65 815	
<b>* Výsledok hospodárenia z finančnej činnosti</b>	<b>↑ -29 863</b>		<b>↓ -66 361</b>		<b>↓ -65 398</b>	
Daň z príjmov z bežnej činnosti	47 381		15 695		271 190	
<b>Výsledok hospodárenia za účtovné obdobie pred zdanením</b>	<b>↓ 44 058</b>		<b>↓ -272 681</b>		<b>↑ 963 877</b>	
<b>Výsledok hospodárenia za účtovné obdobie po zdanení (+/-) (r. 56 - r. 57 - r. 60)</b>	<b>↓ -3 323</b>		<b>↓ -288 376</b>		<b>↑ 692 687</b>	

**Bilancia hospodárskeho výsledku v EUR**

		31.12.2016	31.12.2015	31.12.2014
Zisk pred zdanením, úrokmi a odpismi (Earnings before interest, taxes, depreciation and amortization charges ) <b>EBITDA</b>	↓	819 588,00	↓ 519 448,00	↑ 1 738 031,00
Zisk pred zdanením a úrokmi (Earnings before interest and taxes, ) <b>EBIT</b>	↓	86 686,00	↓ -236 347,00	↑ 1 012 131,00
Zisk pred úrokmi po zdanení.(Earnings Before Interest After Taxes) <b>EBIAT</b>	↓	39 305,00	↓ -252 042,00	↑ 740 941,00
kmeňové akcie (Earning available for common stockholders, <b>EAC</b> ):	↓	-3 323,00	↓ -288 376,00	↑ 692 687,00
Zisk pred zdanením (Earnings before tax ) <b>EBT</b>	↓	44 058,00	↓ -272 681,00	↑ 963 877,00
Čistý zisk (Earnings after tax ) <b>EAT</b>	↓	-3 323,00	↓ -288 376,00	↑ 692 687,00

**Rozklad hospodárskeho výsledku**



**1, Udalosti osobitného významu, ktoré nastali po skončení účtovného obdobia, za ktoré sa vyhotovuje výročná správa**

Po skončení účtovného obdobia za ktoré sa vyhotovuje výročná správa sa zmenila situácia podniku, a to tak, že firma prestala vyrábať v druhej polovici roka 2017 pre hlavného odberateľa Samsung Elektronics Slovakia a výroba pokračuje len v organizačnej zložke v Poľsku pre poľského odberateľa HUMAX.

**2, Predpoklad budúceho vývoja činnosti účtovnej jednotky**

Nadalej sa predpokladá s výrobou satelitných prijímačov a autorádií pre poľskú spoločnosť Humax v nezmenenom objeme aj v roku 2017.

### **3, Výdavky na činnosť v oblasti výskumu a vývoja**

V priebehu účtovného obdobia roka 2016 spoločnosť nevykazuje výdavky na činnosť v oblasti výskumu a vývoja.

### **4, Obstarávanie vlastných akcií, dočasných listov, obchodných podielov a akcií, dočasných listov a obchodných podielov ovládajúcej osoby**

Spoločnosť v priebehu účtovného obdobia roka 2016 neobstarávala vlastné akcie, dočasné listy, obchodné podiely a akcie a to vrátane ovládajúcej osoby.

### **5, Návrh na rozdelenie zisku alebo vyrovnanie straty**

Spoločnosť navrhuje zúčtovať vykázaný hospodársky výsledok za rok 2016 ako nerozdelený hospodársky výsledok minulých rokov.

### **6, Údaje požadované podľa osobitných predpisov**

Spoločnosť nevykazuje údaje požadované podľa osobitných predpisov.

### **7, Organizačná zložka v zahraničí**

Spoločnosť vykazuje organizačnú zložku v zahraničí, a to v Poľsku.

### **8, Významné riziká a neistoty, ktorým je účtovná jednotka vystavená**

Medzi najvýraznejšie riziká možno považovať riziko podnikania, kedy môže dôjsť v podnikateľskom prostredí k výrazným zmenám, ktoré môžu mať negatívny dopad na predmet podnikateľskej činnosti účtovnej jednotky.

### **9, Informácie účtovnej jednotky na životné prostredie**

Spoločnosť si uvedomuje svoju zodpovednosť voči životnému prostrediu, pravidelne sa sleduje a vyhodnocuje množstvo produkovaných odpadov a prijímajú sa opatrenia na ich znižovanie. V závode sú použité moderné výrobné technológie a veľký dôraz sa kladie na výber používaných materiálov a postupov vo výrobe.

### **10, Predpokladaný vývoj podnikateľskej činnosti v budúcich rokoch**

Spoločnosť si svoje postavenie vo výrobe základných dosiek v nasledujúcom roku 2017 plánuje udržať a naďalej jej produktové portfólio bude pozostávať z výroby plošných spojov a opráv monitorov.

**NURITECH SK, s.r.o.**  
Novozámocká 157/04101, Hrdcovovo  
IČO: 36264652 IČ DPH: 352021907558

.....  
Konateľ spoločnosti