

BAMU, s.r.o.
Záhradná 862/4, 96212 Detva
Zapísaná v Obchodnom registri Okresného súdu Banská Bystrica, oddiel:
Sro, vložka č. 12881/S
IČO : 36759694, DRČ: SK2022354840

Výročná správa k účtovnej závierke k 31. decembru 2017

1. Základné informácie o spoločnosti

Obchodné meno:	BAMU s.r.o
Sídlo:	Záhradná 862/4, 96212 Detva
Právna forma:	spoločnosť s ručením obmedzeným
Predmet činnosti:	kovoobrábanie; zámočníctvo; zváračské práce; pomocné stavebné práce kúpa tovaru na účely jeho predaja iným prevádzkovateľom živností (veľkoobchod) v rozsahu voľných živností; kúpa tovaru na účely jeho predaja konečnému spotrebiteľovi (maloobchod) v rozsahu voľných živností;
Základné imanie:	25.000 EUR

Spoločnosť s ručením obmedzeným bola založená spoločenskou zmluvou zo dňa 11.7.2003 v zmysle §§ 105 -153 zákona č. 513/1991 Zb. Obchodného zákonníka.

Spoločníkmi spoločnosti sú:

Pán Giuseppe Ballotta – spoločník s 50% podielom na základnom imaní

Pán Peter Murgas – spoločník s 50% podielom na základnom imaní

KONATEL

Ballotta Giuseppe / Peter Murgas

2. ÚČTOVNÁ ZÁVIERKA 2017

Vážení spoločníci,

účtovná závierka, ktorú Vám predkladám na schválenie pozostávajúca zo súvahy, výkazu ziskov a strát a z poznámok, bola vyhotovená v súlade s príslušnými ustanoveniami Zákona o účtovníctve

č. 431/2002 Z.z. v znení neskorších predpisov. Účtovná závierka bola overená podľa platného zákona.

CHOD A VÝVOJ RIADENIA

1.1 Celkový chod spoločnosti

Hospodársky rok 2017, vďaka investíciám v obchodnom, technologickom a konštrukčnom zmysle, bol charakterizovaný rastúcim dopytom na trhu, na ktorý sme sa snažili dať tak produktívnu, ako aj organizačnú odpoveď, zaobstaraním nielen príslušných riadiacich softvérov, ale aj nových spolupracovníkov a konzultantov so špecifickými zručnosťami v rôznych podnikových oblastiach, s cieľom čo najlepšie podporiť rozvoj spoločnosti BAMU.

Výsledky tejto vnútornej firemnej reorganizácie sa už prejavili v prvom štvrtroku 2018 a budú viditeľné na konci hospodárskeho roka 2018 .

Spoločnosť BAMU v roku 2017, kvôli zvýšeniu svojej konkurencieschopnosti, investovala do **nového pieskovacieho a lakovacieho zariadenia** poslednej generácie, ktoré umožňuje odpovedať potrebám trhu, ktorý dáva prednosť výrobku “na kľúč” a jedinému partnerovi pre všetky fázy práce. Nové pieskovacie/tryskacie a lakovacie zariadenie, okrem zabezpečenia veľmi vysokej kvalitatívnej úrovne spracovania, taktiež umožňuje aj **zníženie emisií znečisťujúcich látok do ovzdušia**, a to vďaka jeho špičkovej technológii.

Okrem tejto dôležitej technologickej investície spoločnosť BAMU získala aj novú produkčnú oblasť hraničiacu s existujúcou. Táto oblasť, reštrukturalizovaná a uvedená do prevádzky, bude určená pre nové oddelenie zamerané na mechanickú montáž, vďaka ktorému budeme môcť dokončiť všetky konštrukčné fázy pre našich zákazníkov, s ponúknutím služby na 360 stupňov. To všetko nám umožní stať sa pre našich partnerov strategickým partnerom, do ktorého sa oplatí investovať a dať mu dôveru, a stať sa na trhu skutočnými lídrami vo vzťahu s našimi konkurentami, z ktorých málokto v súčasnosti môžu disponovať tak úplným a technologickým interným výrobným cyklom.

1.2. Vývoj dopytu a trendov na trhoch, na ktorých spoločnosť pôsobí

Obchodná politika spoločnosti BAMU mala vždy za cieľ diverzifikáciu produktov a zákazníkov.

Táto vízia spoločnosti nám umožnila výrazne rozšíriť referenčné trhy, ako napríklad:

1. STROJOVÉ ZARIADENIA
2. STROJE NA SPRACOVANIE DREVA

3. STROJE NA SPRACOVANIE MRAMORU
4. VÝTLAČNÉ STROJE
5. PERFORAČNÉ ZARIADENIA
6. ZDVÍHACIE ZARIADENIA
7. SEKTOR S OHÝBACÍMI LISMI
8. SEKTOR POZEMNEJ DOPRAVY
9. SEKTOR PROJEKTOVANIA A VÝSTAVBY
10. ENERGETICKÝ SEKTOR
11. ŽELEZNIČNÝ SEKTOR
12. SEKTOR LODNEJ DOPRAVY
13. SEKTOR NÁKLADNÝCH AUTOMOBILOV
14. STAVEBNÍCTVO
15. REDUKTORY
16. VOJENSKÝ SEKTOR
17. LETISKOVÉ ODVETVIE
18. SEKTOR VETERNEJ ENERGIE
19. ŠROTOVANIE
20. OFF-SHORE

To všetko umožnilo spoločnosti BAMU prekonať desaťročie práve prebehnuvšej svetovej krízy s uspokojujúcimi výsledkami rastu a rozvinúť špecifické zručnosti a získať rôzne certifikácie ISO, vďaka ktorým dnes môže pracovať v (silne rastúcim) železničnom, letiskovom, lodnom odvetví. Vyššie uvedené odvetvia hľadajú a potrebujú vysokokvalitný obsah a preto sú ochotné priznať spravodlivú ekonomickú hodnotu a správne porovnanie s našimi konkurentami, predtým, ako náhle je objednávka získaná, k určite výnosnejšej marži.

Preto berúc do úvahy trendy v rôznych odvetviach našich činností a trhov pôvodu (Nemecko, Francúzsko, Taliansko), veríme, že nasledujúca trojročnica 2018/2021 bude pre spoločnosť BAMU trojročným obdobím rozsiahleho produktívneho rastu.

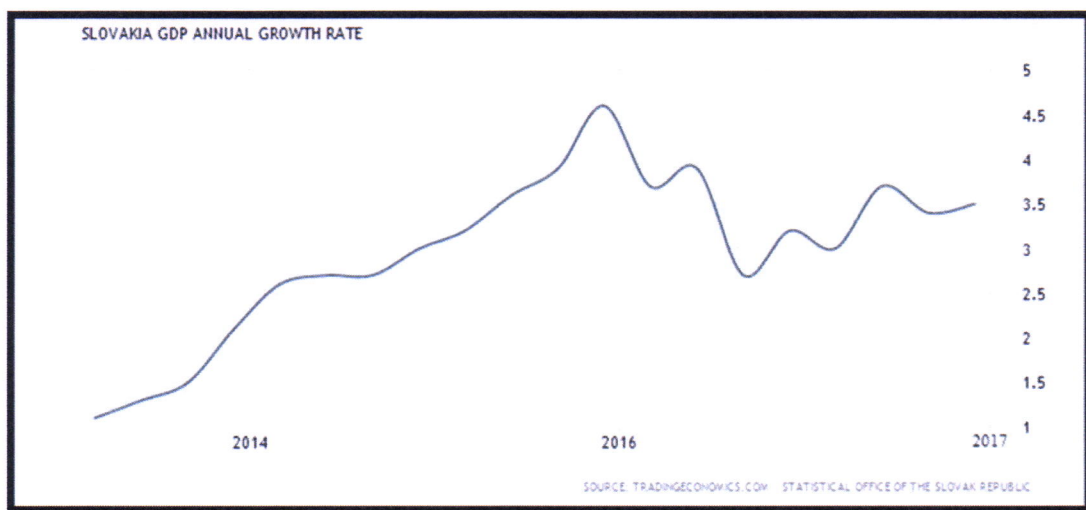
1.3. PROGNOZA NA HOSPODÁRSKY ROK 2018

Komerčná, organizačná a výrobná činnosť tak, ako bola vyvinutá a podporovaná, prinesie v roku 2018 dôležité výsledky pre spol. BAMU, ktorá podľa prognóz zvýši svoj obrat o + 15% - +20%, so zlepšením marže. Vďaka politike vernosti voči zákazníkom sa dostane k zníženiu výrobných časov na tzv. "sériových" detailoch, do ktorých sa v roku 2017 investovalo veľa času a finančných prostriedkov na vzdelávanie pracovníkov zapojených do rôznych výrobných fáz.

Rok 2018 bude rokom, v ktorom spoločnosť BAMU začne zbierať výsledky dôležitých investícií a podnikateľskej vízie splnenej v predchádzajúcich rokoch.

1.4 Makroekonomický rámec: Slovensko

Podľa údajov Medzinárodného menového fondu si Slovensko udržuje svoju pozíciu medzi európskymi krajinami s jedným z najsilnejších a najstabilnejších hospodárstiev. V štvrtom štvrťroku 2017 slovenské hospodárstvo zaznamenalo v súlade s predpoveďami nárast o 3,5 % (viď graf č. 1).



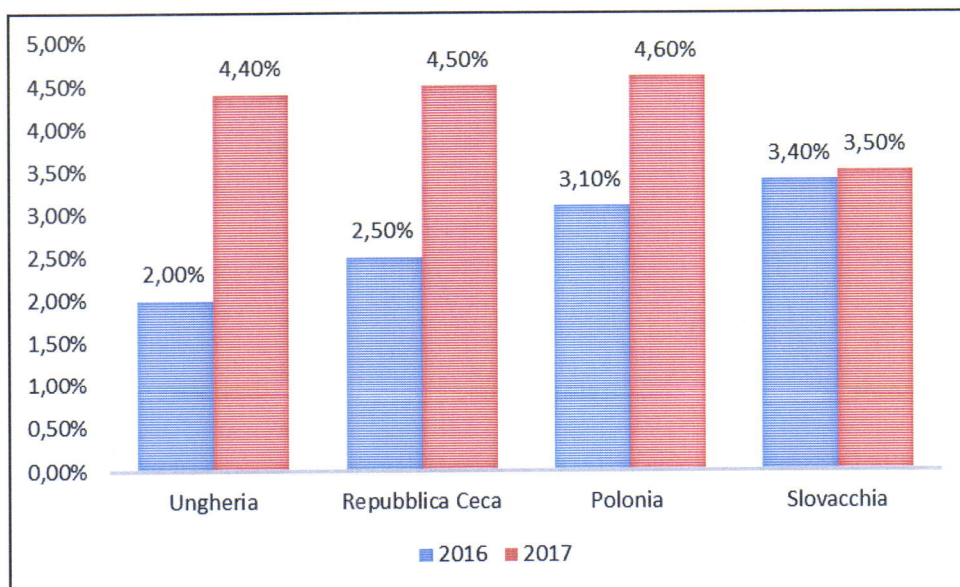
(Graf č. 1)

Verejné výdavky zaznamenali výrazný posun (3,1% oproti 1,4% v treťom štvrťroku) a zahraničný obchod s rýchlejšim vývozom (5,7 % oproti 3,8 %) a výrazne miernejším zvýšením dovozu (3,3 % oproti 5,9 %) mal pozitívny vplyv na celkový rast.

Poklesla spotreba domácností (3,6 % oproti 3,9 %) a rovnako aj tvorba hrubého fixného kapitálu (6,1 % oproti 10,4 %).

Z historického hľadiska priemerný ročný nárast HDP počas rokov 1996 až 2017 na Slovensku dosiahol 3,96 %, pričom historické maximum 13,50 % bolo zaznamenané vo štvrtom štvrťroku 2007 a naopak historické minimum 6 % v druhom štvrťroku 2009.

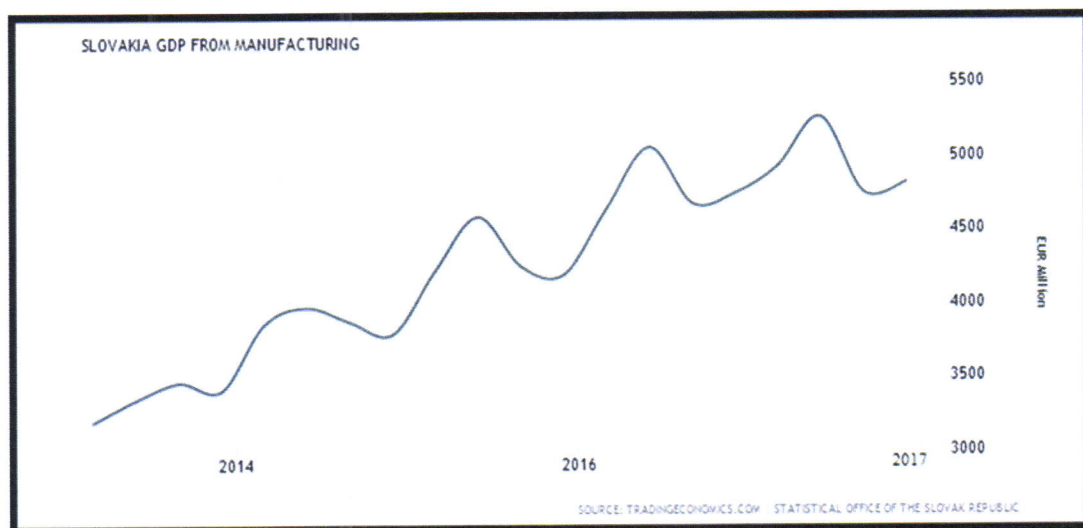
HDP KRAJÍN VYŠEHRADSKEJ SKUPINY (porovnanie 2016 - 2017)
zdroj: *tradingeconomics.com*



(Graf č. 2)

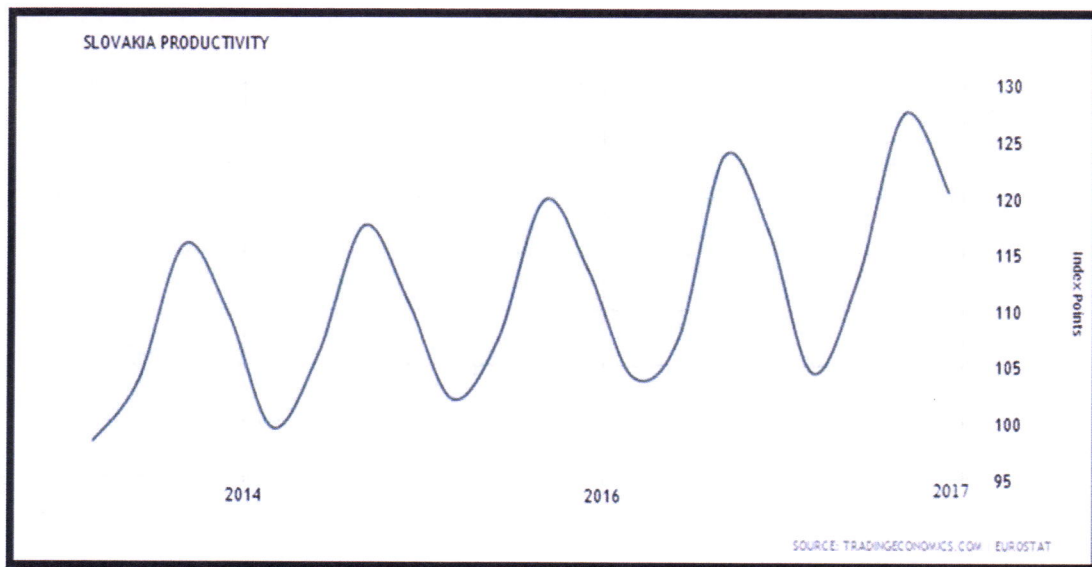
Ako ukazuje graf č. 2 Slovensko je krajinou s najnižším nárastom HDP oproti ostatným krajinám Vyšehradskej skupiny (Maďarsko – Česká republika – Poľsko – Slovensko).

Počas rokov 2014 až 2017 sa HDP vo výrobnom sektore vyvíjal nasledovne (graf č. 3).



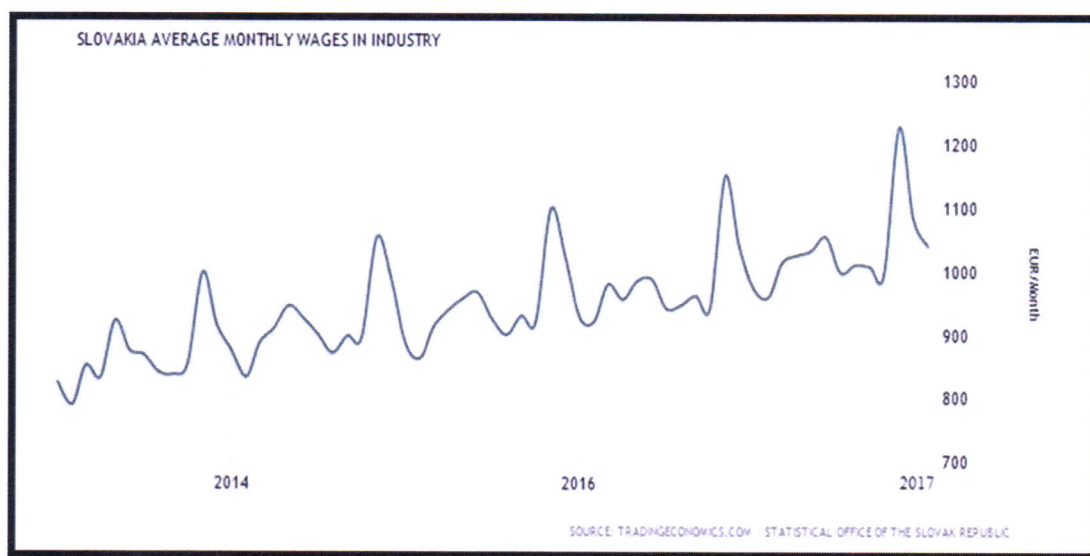
(Graf č. 3)

Vo štvrtom štvrtroku 2017 **HDP** vo výrobnom sektore vzrástol na Slovensku oproti tretiemu štvrtroku 2017 z 4.739 miliónov € na 4.808 miliónov €. Počas rokov 1997 až 2017 HDP v tomto odvetví dosahoval priemerne 2.626,13 miliónov €, pričom historické maximum 5.253 miliónov € bolo zaznamenané v druhom štvrtroku 2017 a naopak historické minimum 1.019 miliónov € v prvom štvrtroku 1999.



(Graf č. 4)

Vo štvrtom štvrtroku 2017 **produktivita** oproti hodnote 127,50 indexových bodov zaznamenaná v treťom štvrtroku 2017 klesla na hodnotu 120,50 indexových bodov. Priemerná hodnota indexu produktivity sa na Slovensku pohybuje na úrovni 89,55 indexových bodov (za referenčné obdobie 1997 až 2017).

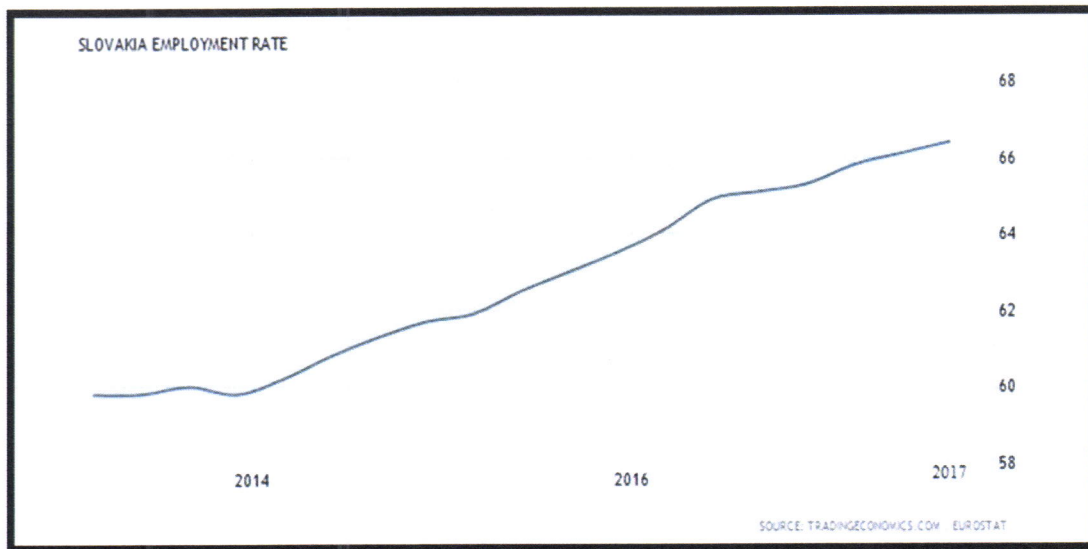


(Graf č. 5)

Mzdy a platy vo výrobnom sektore zaznamenali na Slovensku pokles (1.039 €/mesačne oproti 1.083 €/mesačne z januára 2017). Vo všeobecnosti mzdy vo výrobnom sektore priemerne dosiahli 709,74 €/mesačne.

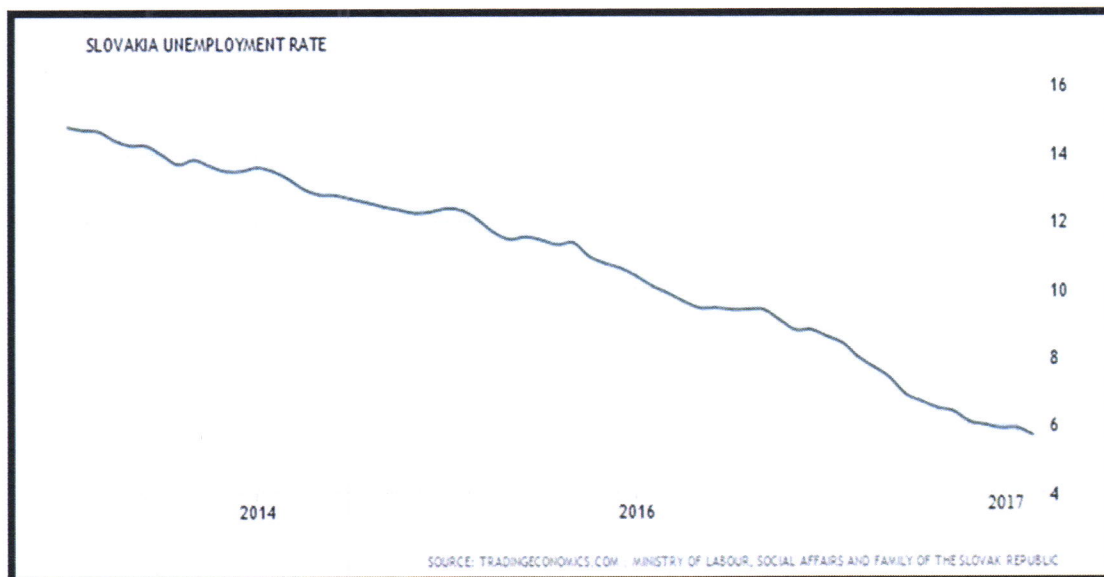
Oproti roku 2016 hodnota priemernej mzdy vo všetkých odvetviach vzrástla o 5,2%.

Miera zamestnanosti na Slovensku bola v treťom štvrtroku 2017 na úrovni 66,40% oproti 66,10% evidovanej v druhom štvrtroku 2017 (graf č. 6).



(Graf č. 6)

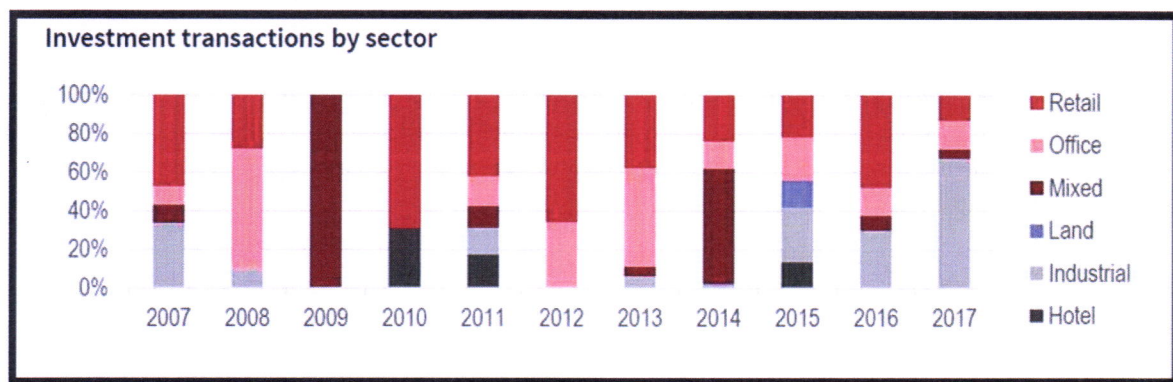
V roku 2017 **miera nezamestnanosti** na Slovensku poklesla. Ak vezmeme do úvahy obdobie rokov 1994 až 2017, historický vrchol 19,79 % bol dosiahnutý v januári 2001 a naopak historické minimum 5,70 vo februári 2017 (graf č. 7).



(Graf č. 7)

V roku 2017 **investície** priemyselného odvetvia dominovali pred všetkými ostatnými odvetviami, čo je ďalšou skúškou výzvy, ktorú si Slovensko zachováva v mnohých sektoroch, v automobilovej výrobe na prvom mieste.

Uvedené predstavuje zásadný obrat v trende z roku 2016.

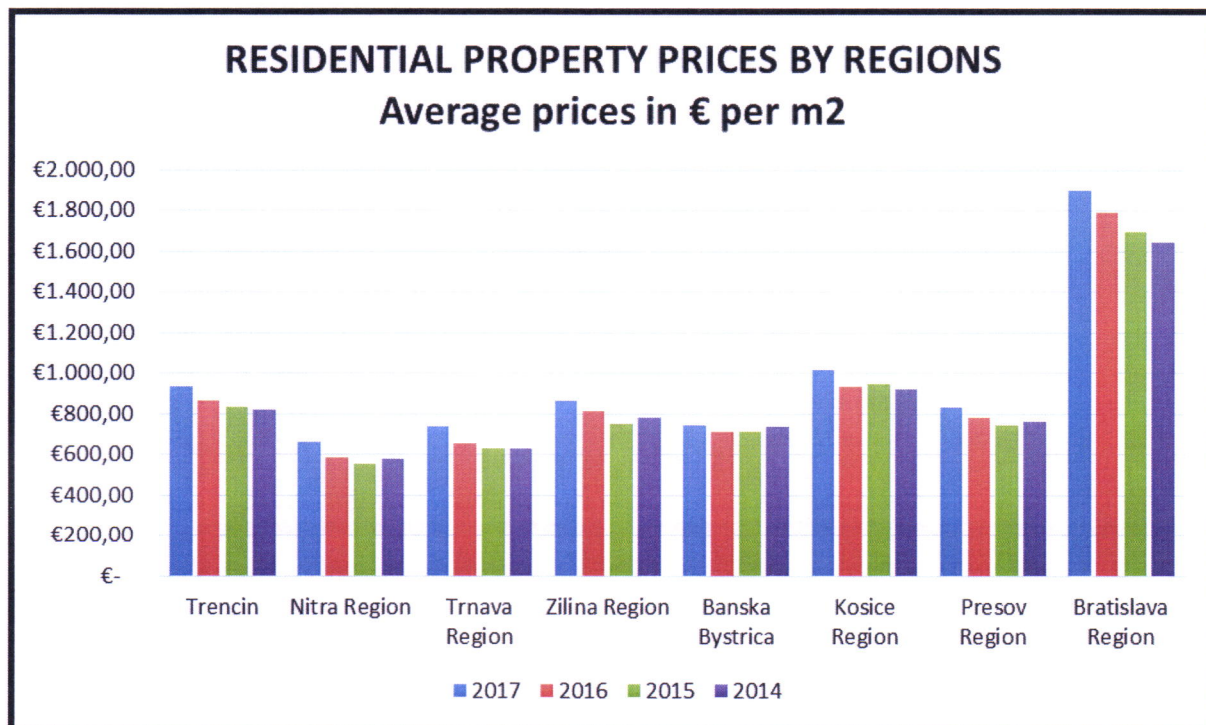


(Graf č. 8)

Zdroj: www.jll.sk

Sektor nehnuteľností sa najvýraznejšie prejavil v bratislavskom regióne, kde bol práve v tomto období zaznamenaný skutočný rozmach vo výstavbe, čomu dopomohla politika poskytovania dlhodobých úverov uplatňovaná všetkými hlavnými úverovými inštitúciami pôsobiacimi na Slovensku.

Očakáva sa, že v roku 2018 Národná Banka Slovenska zavedie obmedzenia pri poskytovaní dlhodobých úverov v sektore nehnuteľností.

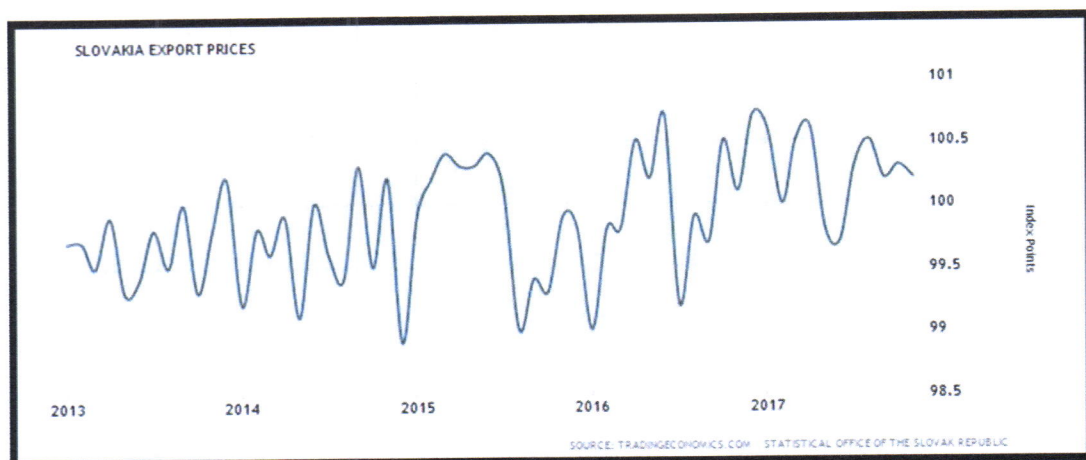


(Graf č. 9)

Zdroj: NBS

Najvyššia cena za jeden m² je v Bratislavskom regióne a predstavuje 1.896 € (v roku 2017), hneď za ním nasleduje Košický región s cenou za jeden m² na úrovni 1.015 €.

Pokiaľ ide o **obchodnú bilanciu**, export by mal v roku 2018 naďalej narastať, predovšetkým vďaka priaznivým vyhlídkam v automobilovom priemysle.



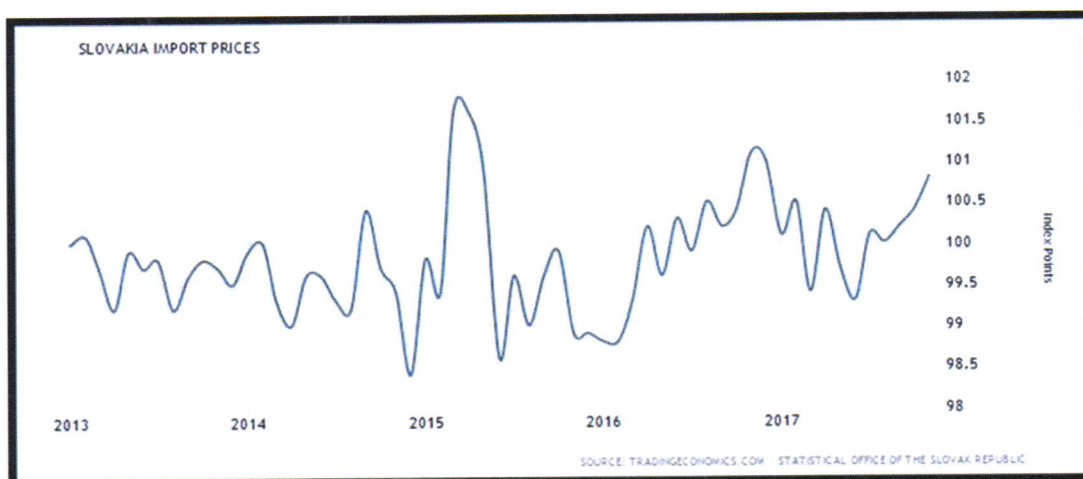
(Graf č. 9)

Vývozné ceny na Slovensku zaznamenali v novembri medzimesačný pokles na 100,20 oproti 100,30 indexového bodu zaznamenanom v mesiaci október.

Počas rokov 1993 až 2017 vývozné ceny na Slovensku dosiahli priemernú hodnotu 109,11 indexového bodu, pričom historické maximum 153,90 indexového bodu bolo zaznamenané v januári 1994 a naopak historické minimum 65,40 indexového bodu v januári 2009.

Veľké zahraničné investície prispeli k nárastu produktivity a k rozšíreniu vývozu; oproti roku 2016 vývoz zaznamenal nárast o 5,7 %.

Predpokladá sa, že dôjde k nárastu investícií podnikov a výdavkov na infraštruktúru.



(Graf č. 10)

Dovozné ceny na Slovensku zaznamenali v novembri 2017 oproti októbru toho istého roka nárast zo 100,40 na 100,80 indexového bodu. Oproti roku 2016 hodnota objemu dovozu narástla o 3,6 %.

Verejné financie sú stabilné a posilnené rozpočtovým deficitom, ktorý sa od roku 2013 udržuje pod hranicou 3 % HDP.

Podľa očakávaní a ako sa neskôr potvrdilo, deficit verejných financií v roku 2017 klesol o 1,4 %.

Výška verejného dlhu dosahuje 52 % HPD.

Zahraničné hospodárske postavenie Slovenska je stabilné napriek tomu, že slovenské hospodárstvo silno závisí od priemyselného vývozu do eurozóny a, zvlášť, do Nemecka (prepojeného predovšetkým s automobilovým odvetvím) a preto Slovensko zostáva naďalej veľmi zraniteľné voči recesii eurozóny a/alebo negatívne vývoju v sektore automotive.

ZAMESTNANCI

UKAZOVATEĽ	K 31.12.2017	K 31.12.2016
<i>Celkový počet zamestnancov</i>	24	25
<i>Mzdy a výplaty v eurách</i>	467.787	286.888
<i>Ostatné personálne náklady v eurách.</i>	3.060	5.928

MAJETKOVÁ, FINANČNÁ A HOSPODÁRSKA SITUÁCIA

Za účelom zhodnotenia majetkovej, finančnej a hospodárskej situácie sa v syntetickej forme uvádzajú hodnoty vykázané v účtovnej uzávierke k 31.12.2017

SÚVAHA

		31.12.2017	31.12.2016
	AKTÍVA SPOLU r.002+r.033+r.074	3.807.769	2.650.560
A.	Dlhodobý majetok r.003+r.011+r.021	2.033.343	1.494.751
A.I.	Dlhodobý nehmotný majetok r. 004 až r.010	17.312	20.947
2.	Softvér (013) -/073,091A/	17.312	20.947
A.II.	Dlhodobý hmotný majetok r. 012 až r. 020	2.016.031	1.473.804
A.II.1.	Pozemky (031)-092A	76.662	8.797
2.	Stavby (021) -/081,092A/	938.962	780.015
3.	Samostatné hnutelné veci a súbory hnutelných vecí (022) -/082,092A/	621.339	684.992
7.	Obstarávaný dlhodobý hmotný majetok (042) - 094	379.068	0
A.III.	Finančný dlhodobý majetok r. 022 až r. 032	0	0
B.	Obežný majetok r.034+r.041+r.053+r.053+r.066+r.071	1.770.529	1.154.687
B.I.	Zásoby r. 035 až r. 040	971.979	185.311
B.I.1.	Materiál (112,119,11X) -/191,19X/	306.833	185.311
2.	Spracované výrobky a polotovary (121,122,12X) -/192,193,19X/	665.146	0
3.	Hotové výrobky (123) -194	0	0
B.II.	Dlhodobé pohľadávky r.042+ (r.046 až r.052)	337.686	0
B.II.1	Pohľadávky z obchodného vzťahu r.43 až r.45	0	0
5.	Pohľadávky voči spoločníkom a konzorciu (354A,355A,358A,35XA) - 391A	337.686	0
B.III.	Krátkodobé pohľadávky r.054+(r.058 až r.065)	404.862	882.743
B.III.1.	Obchodné pohľadávky 55+56+57	263.499	428.953

1c	Iné obchodné pohľadávky (r.311A, r.312A, r.313A, r.314A, r.315A, r.31XA) - /r.391/	263.499	428.953
2.	Čistá hodnota provízie (316A)	0	247.376
7.	Daňové pohľadávky a dotácie (341,342,343,345,346,347)-391A	141.363	29.681
9.	Iné pohľadávky (335A, 33XA, 371A, 374A, 375A, 378A) -391A	0	176.733
B.IV.	Peňažné prostriedky (r.067 až r.070)	0	0
B.V.	Bankové účty r.072 + r.073	56.002	86.633
1.	Hotovosť (211,213,21X)	38	36.525
2.	Vklady v banke (221,22XA,-/261/	55.964	50.108
C.	Časové rozlíšenie r.075 až r.078	3.897	1.122
C.1.	Dlhodobé náklady budúcich období (381A,382A)	0	0
2.	Krátkodobé náklady budúcich období (381A,382A)	3.252	1.122
3.	Dlhodobé príjmy budúcich období(385A)	0	0
4.	Krátkodobé príjmy budúcich období (385A)	645	0

		31.12.2017	31.12.2016
	Vlastné imanie a záväzky spolu r.080+r.101+r.141	3.711.369	2.516.843
A.	Vlastné imanie r.081+r.085+r.086+r.087+r.090+r.093+r.097+r.100	452.123	509.086
A.I.	Základné imanie (r.082 až 084)	25.000	25.000
A.I.1.	Základné imanie (r.411 alebo +/-r.491)	25.000	25.000
A.II	Emisné ážio (412)	0	0
A.III	Ostatné kapitálové fondy (413)	0	0
A.IV	Zákonný rezervný fond r.088+r.089	14.651	14.651
2.	Rezervný fond na vlastné akcie a vlastné podiely (417A, 421A)	14.651	14.651
A.V.	Fondy zo zisku r.091+r.092	0	0
A.VI.	Revalvačný fond r.094+r.095+r.096	0	0
A.VII.	Hospodársky výsledok z minulých rokov r.098+r.099	469.435	466.285
1	Nerozdelený zisk minulých rokov (428)	469.435	466.285
A.VIII.	Výsledok hosp. za účtovné obdobie po zdanení +/- r.001- (r.081+r.085+r.086+r.087+r.090+r.093+r.097+r.101+r.141)	-56.963	3.150
B.	Záväzky r. 102+r.118+r.121+r.122+r.136+r.139+r.140	3.259.246	2.007.757
B.I.	Dlhodobé záväzky (r.103+r.107 až r.117)	2.129	0
B.I.1.	Dlhodobé záväzky z obchodného styku r.104+r.105+r.106	0	0
9.	Záväzky zo sociálneho fondu (472)	2.129	0
B.II.	Rizikové fondy (r.119+r.120)	0	0
B.III.	Ostatné dlhodobé rezervy (459A, 45XA)	1.186.341	562.122
B.IV	Krátkodobé záväzky (r.123+r.127 až r.135)	1.706.461	1.084.208
1	Obchodné záväzky (r. 124 až r. 126)	1.561.635	931.296
c	Iné obchodné záväzky (r.321,r.322,,r.325,r.326 r.32XA,r.475A,r.476A,r.478A,r.47XA)	1.561.635	931.296
6.	Záväzky voči zamestnancom (r.331, r.333, r.33X, r.479A)	57.382	56.543
7.	Záväzky zo sociálneho poistenia (r.366)	13.031	9.380
8.	Daňové záväzky a dotácie (341,342,343,345,346,347,34X)	3.542	15.978
9.	Záväzky z derivovaných operácií (373A, 377A)	0	0
10.	Iné záväzky (r.372A, r.379A, r.474A, r.475A, r.479A, r.47XA)	70.871	71.011
B.V.	Rizikové fondy r. 137 + 138	23.340	14.081
1	Zákonné rizikové fondy (323A, 451A)	23.340	14.081
2	Iné rizikové fondy (r.323A, r.32X, r.459A, r.45XA)	0	0
B.VI.	Bežné bankové úvery (221A, 231, 232, 23X, 461A, 46XA)	340.975	347.346
B.VII.	Krátkodobé bankové úvery /241, 249, 24X, 473A, /-/255A)	0	0
C.	Časové rozlíšenie súčet (r. 142 až r. 145)	0	0

VÝKAZ ZISKOV A STRÁT

		31.12.2017	31.12.2016
*	Čistý obrat – skupina 6	4.531.091	4.242.626
**	Výnosy z bežnej činnosti r.03 až. r.09	7.361.102	6.086.413
I.	Tržby z predaja tovaru (604,607)	7.022	110.940
II.	Tržby z predaja vlastných výrobkov (601)	3.979.642	191.196
III.	Tržby z predaja služieb (r.602, r.606)	544.427	3.940.490
IV.	Zmeny stavu vnútroorganizačných zásob (+/- účtovná skupina 61)	665.146	0
VI.	Tržby z predaja dlhodobého majetku a materiálu (641, 642)	16.776	30.899
VII.	Ostatné tržby za hospodárske obdobie (r.644, r.645, r.646, r.648, r.655, r.657)	2.148.089	1.812.888
**	Náklady z bežnej činnosti r.11+r.12+r.13+r.14+r.15+r.20+r.21+r.24+r.25+r.26	7.354.193	5.982.650
A	Náklady vynaložené na obstaranie predaného tovaru (504, 507)	6.558	11.188
B.1.	Spotreba materiálu, energie a ostatných neskladovateľných dodávok (r.501, r.502, r.503, r.505A)	2.371.237	1.739.773
D.	Služby (účtovná skupina 51)	2.088.017	1.731.596
E.	Mzdové náklady (r.16 až r.19)	470.847	292.816
1	Mzdy (r.521, r.522)	354.867	214.473
3	Náklady na sociálne poistenie (r.524, r.525, r.526)	112.920	72.415
4	Sociálne náklady (r.527, r.528)	3.060	5.928
F.	Dane a poplatky (účtovná skupina 53)	10.156	11.852
G.	Odpisy a oprávky r.22 + r.23	269.440	285.292
1	Odpisy a opravné položky k dlhodobému nehmotnému a hmotnému majetku (r.551)	269.440	285.292
H.	Zostatková hodnota predaného dlhodobého hmotného majetku a predaného materiálu (r.541, r.542)	7.997	0
I	Tvorba a zúčtovanie opravných položiek k pohľadávkam (+/-547)	12.736	9.426
J.	Ostatné náklady z hospodárskej činnosti (r.543, r.544, r.545, r.546, r.547, r.548, r.549, r.555, r.557)	2.117.205	1.900.707
***	Hospodársky výsledok z bežnej činnosti (+/-) (r.02-r.10)	6.909	103.763
*	Pridaná hodnota r. (03+04+05+06+07) - r.(11+12+13+14)	730.425	760.069
*	Výnosy z finančnej činnosti r.30+r.31+r.35+r.39+r.42+r.43+r.44	5.404	1
IX.	Výnosy z dlhodobého finančného majetku r.32+r.33+r.34	0	0
XI.	Kladné úroky r.40+r.41	5.404	1
2	Iné kladné úroky (r.662A)	5.404	1
**	Náklady z finančnej činnosti r.46+r.47+r.48+r.49+r.52+r.53+r.54	66.396	55.885
N	Záporné úroky r.50+r.51	43.315	36.916
1	Nákladové úroky pre prepojené účtovné jednotky (562A)	0	0
2	Iné pasívne výnosy (r.562A)	43.315	36.916
Q	Iné finančné náklady (r.568, r.569)	23.081	18.969
***	Hospodársky výsledok z finančnej činnosti (+/-) (r.29-r.45)	-60.992	-55.884
****	Hospodársky výsledok z bežnej činnosti pred zdanením r.27+r.55	-54.083	47.879
R	Daň z príjmu z bežnej činnosti r.58+r.59	2.880	44.729
1	Splatná daň z príjmu z bežnej činnosti (r.591, r.595)	2.880	44.729
****	Výsledok hospodárenia za účtovné obdobie po zdanení (+/-) [r.56+r.57-r.60	-56.963	3.150

MAJETOK

	Stav k 01.01.2017	Nárast	Úbytok	Stav k 31.12.2017
OBSTARÁVACIA CENA				
Zriaďovacie náklady	0			0
Software	28.469			28.469
Stavby	1.012.404	210.447		1.222.851
Stroje a zariadenia	1.293.043	148.840		1.441.883
Obstarávaný majetok	0	379.068		379.068
OPRÁVKY				
Zriaďovacie náklady	0			0
Software	7.522	3635		11.157
Stavby	232.390	51.499		283.889
Stroje a zariadenia	608.050	212.494		820.544
ZOSTATKOVÁ CENA				
Zriaďovacie náklady				
Software	20.947		3635	17.312
Stavby	780.015	158.947		938.962
Stroje a zariadenia	684.992		63653	621.339
Obstarávaný majetok	0	379.068		379.068

VÝSKUMNÁ A ROZVOJOVÁ ČINNOSŤ

Počas overovaného obdobia nebola zahájená žiadna činnosť v oblasti výskumu a rozvoja.

POČET A NOMINÁLNA HODNOTA VLASTNÝCH AKCIÍ/ALEBO AKCIÍ MATERSKÝCH SPOLOČNOSTÍ VO VLASTNÍCTVE SPOLOČNOSTI

Spoločnosť nevlastní vlastné podiely, ani akcie alebo podiely materských spoločností.

VÝZNAMNÉ SKUTOČNOSTI, KU KTORÝM DOŠLO PO UZAVRETÍ ÚČTOVNÉHO OBDOBIA

Neboli zistené žiadne významné skutočnosti.

DOPAD NA ŽIVOTNÉ PROSTREDIE

Spoločnosť dodržiavala všetky zákonom stanovené parametre týkajúce sa vypúšťania škodlivých látok do životného prostredia. Počas účtovného obdobia boli všetky parametre neustále sledované a bolo vykonaných množstvo kontrol.

EXISTENCIA STABILNEJ ORGANIZAČNEJ JEDNOTKY V ZAHRANIČÍ

Spoločnosť nemá žiadnu organizačnú jednotku v zahraničí.

ROZDELENIE HOSPODÁRSKEHO VÝSLEDKU

S výzvou na schválenie predloženej účtovnej závierky Vám navrhujem zaúčtovať stratu vo výške € € 56.962,81 s účtom Nerozdeleného zisku minulých období.

Bratislava 30.6.2018

KONATEL


Giuseppe Ballotta


Peter Murgas