

**WIMEX , spol. s r.o. Soblahovská 2050, 911 01
TRENČÍN**

**VÝROČNÁ SPRÁVA
za rok 2017**

Sídlo spoločnosti: 911 01 Trenčín
Miesto podnikania: 911 01 Trenčín
IČO: 36308366
DIČ: 2020176521
IČ pre DPH: SK2020176521

Zapísaná v obchodnom registri OS Trenčín
Oddiel: Sro Vložka č.: 11538/R

Kraj: Trenčiansky
Telefón: 032/6400820
Telefax: 032/6400823
e- mail: wimex@wimex.eu

OBSAH

1. CHARAKTERISTIKA A ŠTRUKTÚRA SPOLOČNOSTI	3
1.1 Charakteristika WIMEX, spol. s r.o. a jej majetková účasť	3
1.2 Orgány spoločnosti	3
1.3 Informácie o spoločníkoch WIMEX spol. s r.o.	3
2. VÝVOJ ČINNOSTI, HOSPODÁRENIA A FINANČNEJ SITUÁCIE ZA ROKY 2016 – 2017	4
2.1 Podnikateľská činnosť spoločnosti	4
2.2 Stav majetku a finančná situácia spoločnosti.....	6
2.3 Ľudské zdroje.....	8
3. NÁVRH VALNÉHO ZHROMAŽDENIA NA ROZDELENIE ZISKU ZA ROK 2017	10
4. HLAVNÉ SMERY BUDÚCEHO VÝVOJA PODNIKATEĽSKEJ ČINNOSTI PRE ROK 2018.	11
5. OSTATNÉ INFORMÁCIE.....	12
6. ÚČTOVNÁ ZÁVIERKA SPOLOČNOSTI ZA ROK 2017.....	13

1. CHARAKTERISTIKA A ŠTRUKTÚRA SPOLOČNOSTI

1.1 Charakteristika WIMEX, spol. s r.o. a jej majetková účasť

WIMEX, spol. s r.o. bola založená spoločenskou zmluvou zo dňa 15.4.1999 a do obchodného registra bola zapísaná 03.06.1999.

Pri založení spoločnosti bolo vytvorené základné imanie vo výške 200 tis. Sk , ktoré bolo v roku 2004 navýšené na 3.200 000,- SK.

Z titulu konverzie na menu euro k 1.1.2009 je menovitá hodnota základného imania 106 220,54 EUR.

Spoločnosť WIMEX, spol. s r.o. so sídlom Soblahovská 2050, 911 01 v Trenčíne podľa zápisu v obchodnom registri, vedenom Okresným súdom v Trenčíne v oddieli: Sro, vložka číslo: 11538/R, vznikla dňa 15.04.1999. Predmetom činnosti spoločnosti je:

- kúpa tovaru za účelom jeho predaja konečnému spotrebiteľovi (maloobchod) alebo na účely jeho predaja iným prevádzkovateľom živnosti (veľkoobchod)
- sprostredkovateľská činnosť
- reklamná, propagačná a inzerčná činnosť

1.2 Orgány spoločnosti

Orgány spoločnosti sú:

Konatelia: Martin Silvester Winter
 Thomas Winter
 Ivana Lacová
 Marián Baláž

1.3 Informácie o spoločníkoch WIMEX spol. s r.o.

Tabuľka 1, Štruktúra spoločníkov spoločnosti k 31.decembru 2016

Spoločníci	Podiel na základnom imaní		Hlasovacie práva
	v EUR	%	%
Thomas Winter	53 110	50	50
Martin Silvester Winter	53 110	50	50
Spolu	106 220	100	100

2. VÝVOJ ČINNOSTI, HOSPODÁRENIA A FINANČNEJ SITUÁCIE ZA ROKY 2016 – 2017

2.1 Podnikateľská činnosť spoločnosti

Navzdory zložitým ekonomickým podmienkam na domácom trhu sa spoločnosť svojou podnikateľskou činnosťou zodpovedajúcou predmetu činnosti, zakotvenom v obchodnom registri a živnostenskom liste snažila dosiahnuť výsledky zodpovedajúce zámerom obchodno-finančného plánu. Obchodno-finančný plán pre rok 2017 nebol založený na intenzívnom raste predaja, ale na skvalitnení služieb a komfortu ktoré spoločnosť poskytuje svojim odberateľom v spojení s predajom tovaru. Z tohto pohľadu by sa dalo povedať, že spoločnosť bola v plnení podnikateľského zámeru viac menej úspešná čoho dôkazom je aj to že jedenásty rok po sebe vykázala ako výsledok hospodárenia zisk.

Vybrané ekonomické ukazovatele za účtovné obdobie sú uvedené v nasledujúcich tabuľkách. Hodnoty sú uvádzané v Euro.

Tabuľka 2, Tržby z predaja tovaru

Tržby z predaja tovaru:

rok	tuzemské	zahraničné	spolu	rozdiel
2016	11 234 943	0	11 234 943	
2017	12 280 345	0	12 280 345	1 045 402

Náklady vynaložené na obstaranie predaného tovaru:

rok		rozdiel
2016	10 218 606	
2017	11 167 495	948 889

Obchodná marža:

rok		rozdiel
2016	1 016 337	
2017	1 112 850	96 513

V roku 2017 došlo k nárastu tržieb z predaného tovaru oproti roku 2016 v celkovom úhrne o 8,51 %, čo je väčší nárast oproti predchádzajúcemu obdobiu. Obchodná marža medziročne vzrástla o 8,67 %. Všetky tržby z predaja tovaru boli dosiahnuté na domácom trhu.

Tabuľka 3, Sumárne porovnanie výnosov a nákladov

Sumárne porovnanie výnosov a nákladov:

rok	výnosy	rozdiel-výnosy	%	náklady	rozdiel-náklady	%
2016	11 237 526			10 793 308		
2017	12 284 785	1 047 259	9,32%	11 854 487	1 061 179	9,83%


V percentuálnom vyjadrení zaznamenali výnosy nárast o 9,32% Náklady medziročne vzrástli o 9,83 %.

V nákladoch majú najväčšie zastúpenie náklady na obstaranie tovaru, ktoré sa na celkových nákladoch podieľajú hodnotou 94,20 % Náklady na obstaranie tovaru boli na úrovni 11,2 mil. EUR čo je oproti predchádzajúcemu obdobiu nárast o 8% .

Za rok 2017 dosiahla spoločnosť zisk po zdanení vo výške 430 277,- Eur. V porovnaní s rokom 2016 je to nárast o 20,02 % čo predstavuje približne čiastku 86 108 Eur.

Ak si tieto čísla porovnáme z rokom 2016 , tak tieto nárasty sú o niečo vyššie . Nie je to ale rapídne zvýšenie oproti roku 2016. Toto svedčí o určitej stabilite firmy na trhu.

Štruktúra nákladov za rok 2017



2.2 Stav majetku a finančná situácia spoločnosti

Hodnota majetku spoločnosti oproti roku 2016 vzrástla o 365 769,- EUR. Percentuálne tvorí neobežný majetok 17,53 % z hodnoty majetku a zvyšok tvorí obežný majetok z ktorého najväčší podiel predstavujú krátkodobé pohľadávky.


Firma sídli vo vlastných priestoroch a má vo vlastníctve aj pozemok na ktorom sa tieto priestory nachádzajú, toto má za následok rozloženie podielu obežného a neobežného majetku

Štruktúra majetku je zhrnutá v tabuľke č. 4 .

Tabuľka 4, Štruktúra majetku

štruktúra majetku	rok	
	2017	2016
Neobežný majetok	304 841	290 207
dlhodobý nehmotný majetok	0	0
dlhodobý hmotný majetok	304 841	290 207
dlhodobý finančný majetok	0	0
Obežný majetok	1 432 792	1 082 703
zásoby	31 224	23 113
dlhodobé pohľadávky	1 923	1 996
krátkodobé pohľadávky	1 236 716	1 044 778
finančné účty	155 153	12 816
Časové rozlíšenie	1 498	452
Aktíva celkom	1 739 131	1 373 362

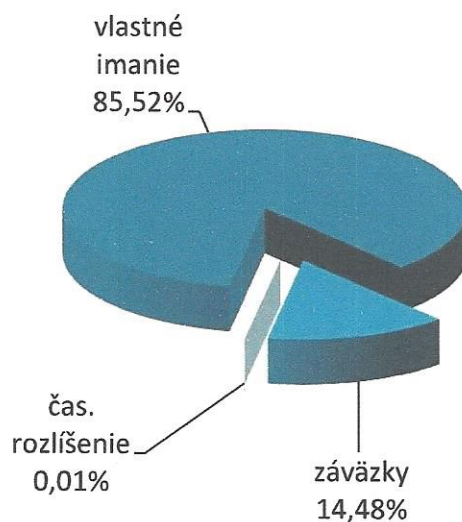
Štruktúra majetku spoločnosti - rok 2017



Tabuľka 5, Zdroje krytia spoločnosti

zdroje krytia		
	2017	2016
Vlastné imanie (vlast.zdr krytia)	1 487 234	1 104 984
základné imanie	106 221	106 221
kapitálové fondy	10 622	10 622
fondy zo zisku		
výsledok hosp. minulých rokov	940 114	643 972
výsledok hosp. za účt. obdobie	430 277	344 169
Závazky (cudzie zdr. krytia)	251 808	268 287
rezervy	9 381	10 842
dlhodobé záväzky	856	988
krátkodobé záväzky	241 571	256 457
bankové úvery a výpomoci		0
Časové rozlíšenie	89	91
Pasíva celkom	1 739 131	1 373 362

Štruktúra zdrojov spol. za rok 2017

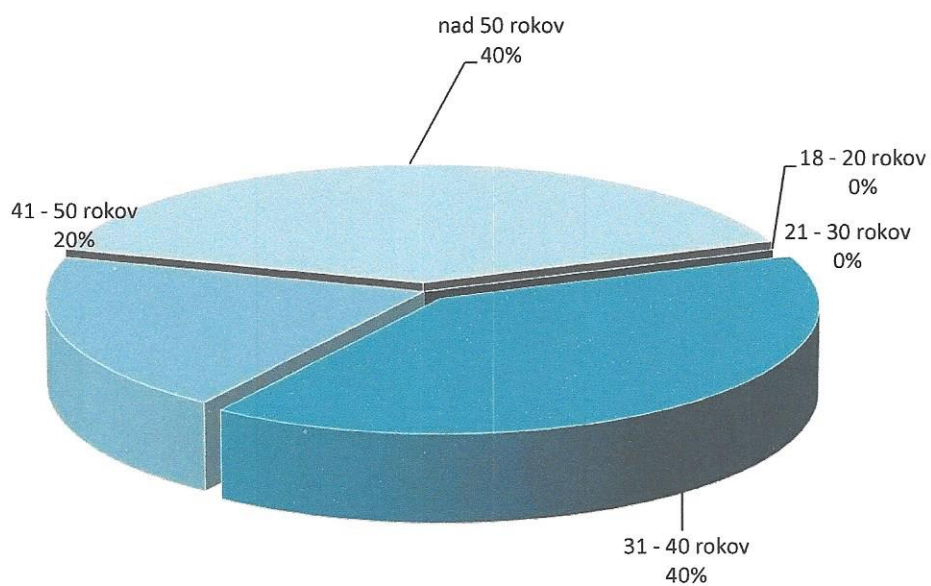


2.3 Ľudské zdroje.

K 31.12.2017 spoločnosť zamestnávala 10 zamestnancov, z toho 2 vedúcich pracovníkov.

Z celkového počtu zamestnancov tvoria ženy 50%. Z hľadiska vekovej štruktúry, sú zamestnanci v kategórii 31 – 40 rokov tvoria 40 % z celkového počtu zamestnancov, zamestnanci v kategórii 41 – 50 rokov tvoria 20% a nad 50 rokov 40% z celkového počtu zamestnancov.

Veková štruktúra zamestnancov k 31.12.2017



3. NÁVRH VALNÉHO ZHROMAŽDENIA NA ROZDELENIE ZISKU ZA ROK 2017

Valné zhromaždenie, ktoré zasadalo dňa 23.11.2018 rozhodlo že zisk za r. 2017 bude v plnej výške preúčtovaný na účet 428 – nerozdelený zisk z minulých rokov.

4. HLAVNÉ SMERY BUDÚCEHO VÝVOJA PODNIKATEĽSKEJ ČINNOSTI PRE ROK 2018.

Hlavným a dlhodobým cieľom spoločnosti je zostať kompetentným, dôveryhodným a spoľahlivým obchodným partnerom. Spoločnosť vynaloží maximálne úsilie aby zabezpečila seriózne a dôveryhodné vystupovanie voči svojim zákazníkom .

Medzi priority spoločnosti patrí udržanie a stabilizácia pozície na trhu.

Nevyhnutnosťou naďalej zostáva udržanie a zlepšovanie kvality predaja . Služby zákazníkom chceme skvalitniť aj tým , že máme v úmysle vybudovať nové moderné skladové priestory , a zabezpečiť tak väčšiu pružnosť v dodávke tovaru k zákazníkovi.

Ďalšou nemenej dôležitou prioritou spoločnosti je sledovanie a aplikácia legislatívnych zmien v podmienkach spoločnosti.

5. OSTATNÉ INFORMÁCIE

Po skončení účtovného obdobia , za ktoré sa vyhotovuje výročná správa, nenastali udalosti osobitného významu, ktoré by sme chceli zverejniť, prípadne ktoré by mohli významne ovplyvniť údaje účtovnej závierky uvádzané vo výročnej správe.

Spoločnosť nevykazuje zápornú hodnotu vlastného imania , sú predpoklady nepretržitého pokračovania činnosti.

Spoločnosť nerealizuje činnosť na výskum a vývoj, v súvislosti s tým neúčtuje žiadne náklady.

Nadobúdanie vlastných akcií, obchodných podielov materskej účtovnej jednotky sa spoločnosti netýka .

Neevidujeme osobitné predpisy ktoré by vyžadovali údaje spoločnosti.

Účtovná jednotka nemá organizačnú zložku v zahraničí.

Nie sme si vedomí negatívneho vplyvu našej účtovnej jednotky na životné prostredie.

Povinnosti vyplývajúce z obchodnej činnosti s papierom a plastmi v súvislosti poplatkami za likvidáciu obalov a neobalových výrobkov si plníme.

6. ÚČTOVNÁ ZÁVIERKA SPOLOČNOSTI ZA ROK 2017

/ v prílohe/

V Trenčíne 23.11.2018



.....
Marian Baláž
štatutárny zástupca