


J.P.V.K. SROS s.r.o.

M.R. Štefánika 2266, 026 01 Dolný Kubín

Tel. 043/5863908

www.sros.sk



VÝROČNÁ SPRÁVA

ROK 2017



Obsah

Identifikačné údaje spoločnosti	_____
Stratégia a vízia spoločnosti	_____
Vývoj zamestnanosti	_____
Riadenie rizík v spoločnosti	_____
Vývoj výnosov	_____
Vývoj nákladov	_____
Vývoj splatnej dane z príjmu	_____
Vývoj majetku spoločnosti	_____
Štruktúra pasív spoločnosti	_____
Koeficient samofinancovania	_____
Výkazy spoločnosti	_____
Správa nezávislého audítora	_____

OBCHODNÉ MENO A PRÁVNA FORMA SPOLOČNOSTI

J.P.V.K. SROS s.r.o,
Kapitálová obchodná spoločnosť
Forma: spoločnosť s ručením obmedzeným

IDENTIFIKAČNÉ ČÍSLO

3 1 5 6 1 2 4 1

SÍDLO SPOLOČNOSTI

M.R. Štefánika 2266, 026 01 Dolný Kubín

DÁTUM ZALOŽENIA A REGISTRÁCIE SPOLOČNOSTI

Spoločnosť bola založená dňa 22.04.1992 a zapísaná v obchodnom registri
Okresného súdu Žilina, oddiel sro, vložka číslo: 3854/L

ZÁKLADNÉ IMANIE

Základné imanie spoločnosti je 56.761,60 EUR

SPOLOČNÍCI – ING. KOZÁČIK PAVOL – 100%

ŠTATUTÁRNY ORGÁN SPOLOČNOSTI

konateľ Ing. Kozáčik Pavol

prokurista ADAM KOZÁČIK

AUDITORSKÁ SPOLOČNOSŤ – ING. FRANEKOVÁ EMÍLIA

Licencia SKAU 468

ZISKANÉ CERTIFIKÁTY:

- STN EN ISO 9001 - certifikát kvality od roku 2004
 - STN EN ISO 14001 - certifikát enviromentu od roku 2010
 - STN OHSAS 18001 - certifikát ochrany zdravia a bezpečnosti zdravia pri práci od roku 2010
-

STRUČNÝ PREHĽAD STRATÉGIÍ

Hlavná činnosť podniku:

Hlavnou činnosťou spoločnosti aj naďalej zostáva stavebná činnosť. Jedná sa hlavne o výstavbu obytných a neobytných budov, pozemných stavieb, rodinných domov, hál a kultúrnych pamiatok.

Podporné činnosti:

Medzi podporné činnosti patrí nákladná doprava a prenájom hnutelných a nehnuteľných vecí.

V záujme spoločnosti je naďalej rozvíjanie spoločnosti a všetkých zainteresovaných strán.

V spoločnosti má dôležitú úlohu finančný manažment a finančné rozhodovanie a organizovanie jednotlivých procesov.

Strategické ciele:

Spoločnosť má za cieľ udržať tempo rastu zamestnanosti na úrovni roku 2017.

Medzi strategický cieľ spoločnosti určite patrí naďalej zvyšovať trhovú hodnotu spoločnosti a pohodlie svojich zamestnancov.

Makroekonomické prostredie: v súčasnosti je najviac intenzívny je medzinárodný makroekonomický faktor **globalizácia**, ktorá sa dotýka aj stavebného priemyslu. Investori už nie sú len lokálni, ale z rôznych krajín, ktorý chcú alokovať svoj kapitál, alebo rozširovať pobočky. Ďalším dôležitým faktorom ovplyvňujúcich podnik sú **nové technológie**. Spoločnosť J.P.V.K SROS s.r.o. sa snaží prispôbovať novým výzvam 21.-ého storočia, inovovať vozový a strojový park a iné zariadenia (nákupom nových a modernejších strojov, referenčných vozidiel, intranetom a pod.) Medzi vnútroštátne faktory ktoré vo väčšej miere ovplyvňujú podnik je konjunktúra, hlavne stav zamestnanosti a vplyv meny a monetárnej politiky. Súvisí to s úverovou politikou a dostupnosťou úveru pre podnik (podnik má v súčasnosti kontokoretný úver).

Mikroekonomické prostredie: obojstranné pôsobenie všetkých subjektov s ktorými prichádza podnik do kontaktu ako sú verejné orgány, odberatelia a dodávatelia a iné subjekty pôsobia na podnik interaktívne.

Ciele spoločnosti

Odpadové hospodárstvo

V záujme zvýšenia kvality činnosti spoločnosti v oblasti ochrany životného prostredia spoločnosť zabezpečuje separovaný zber produkovaných odpadov v administratíve, a to na separovaný zber papiera a separovaný zber plastových obalov (PET fľaše). Separovaný zber odpadov sa zabezpečuje aj na všetkých stavbách, predovšetkým v oblasti stavebných odpadov. So všetkými druhmi riadne evidovaných odpadov spoločnosť nakladá v súlade s legislatívou. Ohlásenie o vzniku odpadov a nakladaní s nimi za rok 2017 bolo podané v stanovenom termíne do 28.2.2018. Evidencia odpadov v roku 2017 sa viedla v súlade s požiadavkami vyhlášky 366/2015 Z. z. Pri nakladaní s odpadmi na stavbách realizovaných na území jednotlivých obcí sa zohľadňovali požiadavky uvedené vo VZN o nakladaní s odpadmi, platným na území danej obce.

Ochrana ovzdušia

Spoločnosť prevádzkuje malý zdroj znečisťovania ovzdušia – plynovú kotolňu na vyhrievanie administratívnej budovy. V zmysle environmentálnych požiadaviek na stavby stavbyvedúci jednotlivých stavieb priebežne zabezpečovali, aby zo staveniska vychádzali na komunikácie iba také vozidlá, ktoré mali kolesá očistené od nánosov zeminy, čím spoločnosť zabezpečovala znižovanie – minimalizáciu tuhých znečisťujúcich látok v ovzduší.

Oblasť kvality

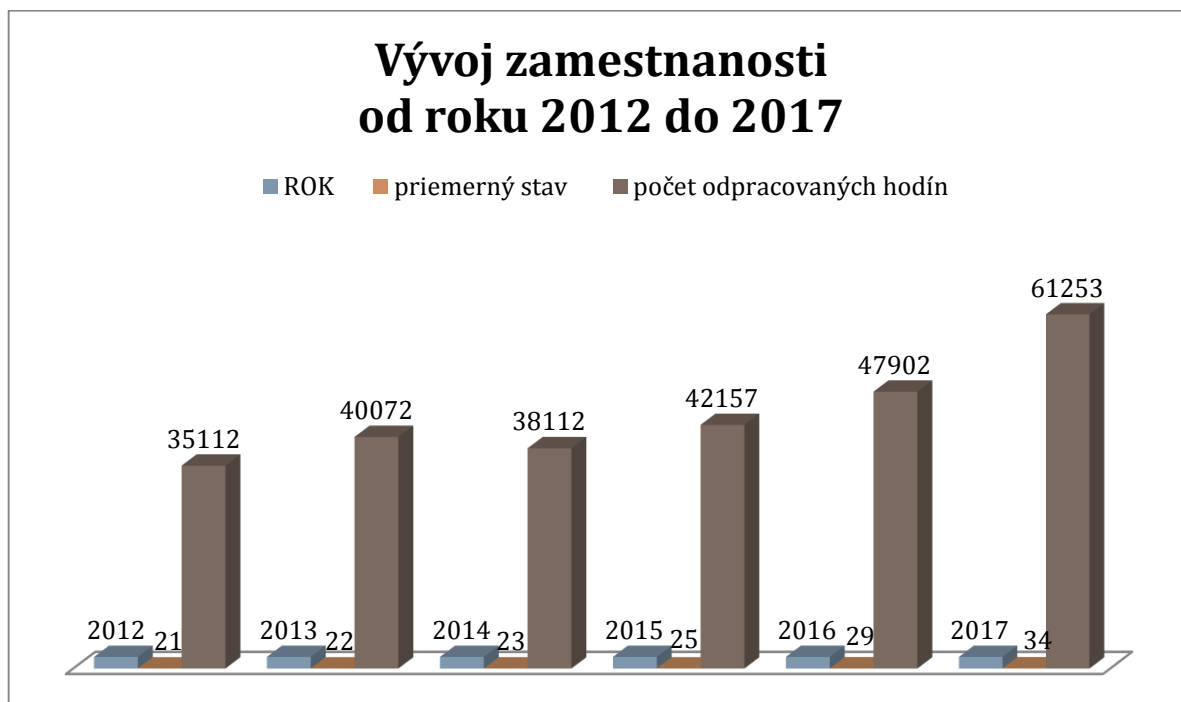
Spoločnosť J.P.V.K. SROS s. r. o, má aj naďalej záujem zvyšovať kvalitu svojich služieb s cieľom čo najlepšiemu uspokojeniu svojho zákazníka.

Oblasť BOZP

Spoločnosť na základe identifikácie procesov a jednotlivých činnosti v procesoch, vykonala opätovné posúdenie tzv. „ Register rizík“.

Na základe získaných poznatkov dospelo k záveru že uvedené rizika len potvrdili počiatočné posúdenie a v súčasne dobe zodpovedajú stavu.

Vývoj zamestnanosti



Infraštruktúra, pracovné prostredie, ľudské zdroje

V oblasti infraštruktúry boli investície smerované k posilneniu prostriedkami nákupom od osvedčených dodávateľov (napr. nákup modernej technológie a drobnej mechanizácie).

Spoločnosť zabezpečila a vytvorila pracovné prostredie, nevyhnutné na dosiahnutie zhody s požiadavkami na produkt, na dosiahnutie legislatívnych požiadaviek, vrátane požiadaviek v oblasti BOZP a tiež pre uspokojenie potrieb vlastných zamestnancov nasledovne:

- v súlade s legislatívou boli pre pracovníkov zabezpečené OOPP
- v súlade legislatívnou požiadavkou je zabezpečené stravovanie zamestnancov.
- pre zamestnancov bol zabezpečený sociálny program:
 - letný výstup na Skalky vo Vyšnom Kubíne
 - spoločný guláš a teambuilding
 - koncoročná kapustnica
 - oslava príchodu Vianoc a Mikuláša
 - oslavy jednotlivých jubileí a výročí zamestnancov

- zabezpečené celoročné vzdelávanie zamestnancov
- možnosť kariérneho rastu zamestnancov /v roku 2017 spoločnosť umožnila ďalšie vzdelávania a vynaložila finančné prostriedky a na rozvoj kariérny postup (napr. z radu robotníkov 2 pracovníci postúpili postupne na post stavbyvedúceho/.

Riadenie rizík

trhové riziko : eliminácia rizika pomocou podporných činností a širším okruhom zákazníkom, podporné činnosti popri hlavnej činnosti

o **riziko likvidity**: snaha o udržanie a zlepšovanie platobnej schopnosti podniku a jej riadenie

o **riziko stabilného cash flow** – snaha manažmentu a ekonomického úseku o riadenie a udržanie stavu podniku, aby bol schopný plniť si svoje záväzky

o **riziko zlyhanie protistrany** – informácie o svojich obchodných partneroch

o **inflačné riziko** – zazmluvnenie infačného rizika do obchodných zmlúv

o **riziká procesov**:

Rizika procesu - vodcovstvo, plánovanie, podpora, riadenie EMS

Rizika procesu - riadenia zdokumentovaných informácií

Rizika procesu - hlavný riadiaci proces –realizácia zmluvného vzťahu

Rizika procesu - riadenie externe poskytovaných produktov a služieb - nakupovanie

Rizika procesu - hodnotenie výkonnosti- monitorovanie a meranie, interné audity

Finančný súhrn

VÝVOJ VÝNOSOV

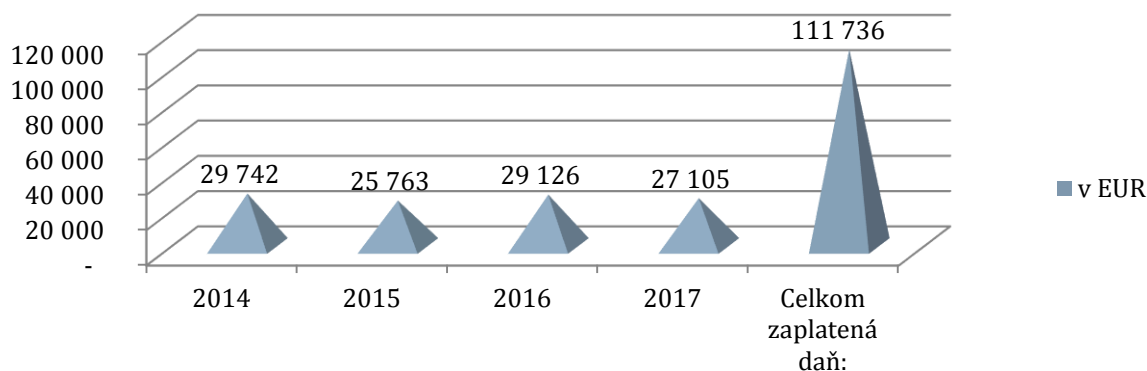
J.P.V.K SROS spol. s r.o.	2014	2015	2016	2017	zmena medzi 2015 a 2014	zmena medzi 2016 a 2015	zmena medzi 2017 a 2016
	v EUR				v %		
Tržby z predaja tovaru	20	0	0	0	-100,00	0,00	0,00
Tržby z preaja služieb	3 106 213	6 898 361	4 071 159	3 872 915	122,08	-54,97	-5,12
Aktivácia	189 504	40 884	27 047	25 799	-463,52	-33,84	-4,61
Tržby z predaja dlhodobého majetku a materiálu	1 000	486	2 500	4 073	-205,76	514,40	61,38
Ostatné výnosy z hospodárskej činnosti	5 104	30 364	2 482	9 616	594,91	-1223,37	387,43

VÝVOJ NÁKLADOV

J.P.V.K SROS spol. s r.o.	2014	2015	2016	2017	zmena medzi 2015 a 2014	zmena medzi 2016 a 2015	zmena medzi 2017 a 2016	zmena medzi 2017 a 2011
	v EUR				v %			
CELKOVÉ NÁKLADY	3 175 863	7 035 365	3 823 000	3 826 528				
Celkové náklady na hospársku činnosť	3 162 889	6 988 624	3 807 907	3 807 299	120,96%	54,49%	-100,02%	20,37%
Spotreba materiálu a energie	930 332	1 220 357	946 389	745 576				
Služby	1 762 635	5 253 308	2 320 221	2 418 764				
Osobné náklady	329 359	395 461	457 896	532 143				
Mzdové náklady	235 940	281 753	324 220	381 898				
Náklady na sociálne poistenie	80 605	95 479	112 984	131 692				
Sociálne náklady	12 814	18 229	20 692	18 553				

Dane a poplatky	13 983	11 538	13 244	14 338				
Odpisy	114 279	79 867	49 074	66 245				
Zostatková cena predaného DM			-250	2 490				
Ostatné náklady na HČ	12 301	22 584	21 333	27 743				
Náklady na finančnú činnosť	12 974	46 741	15 093	19 229	360,27%	309,69%	127,40%	67,47%
Nukladové úroky								
Kurzové straty								
Ostatné náklady na finančnú činnosť	9 004	42 828	10 524	14 496				
Daň z príjmov	29 742	23 181	30 038	27 292	-22,06%	28,30%	-9,14%	-8,24%

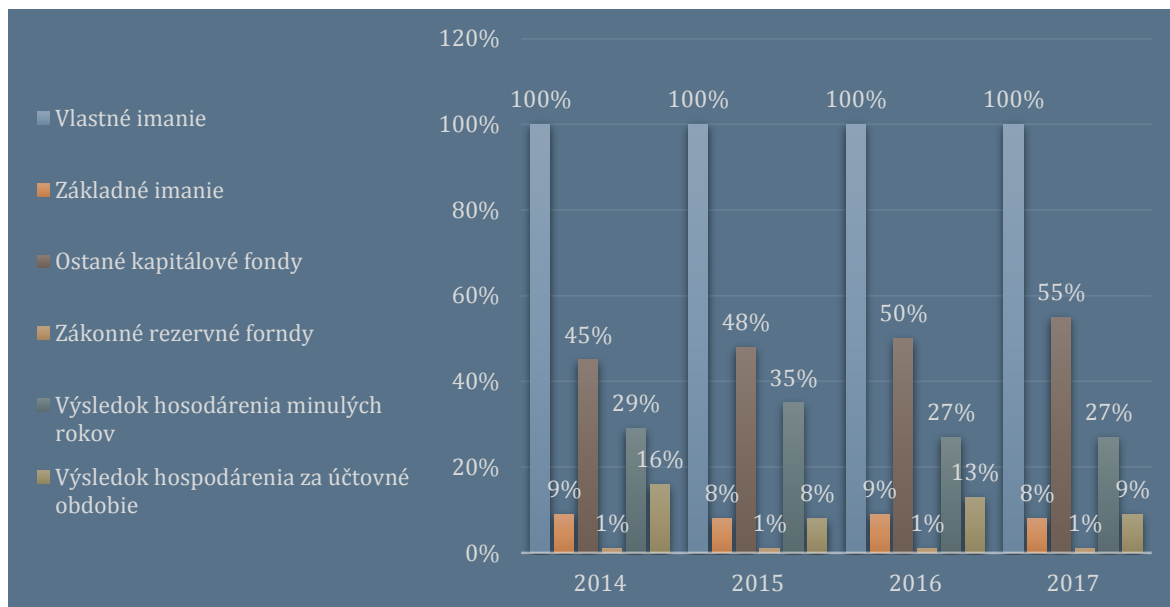
Vývoj splatnej dane z príjmu v EUR



VÝVOJ MAJETKU

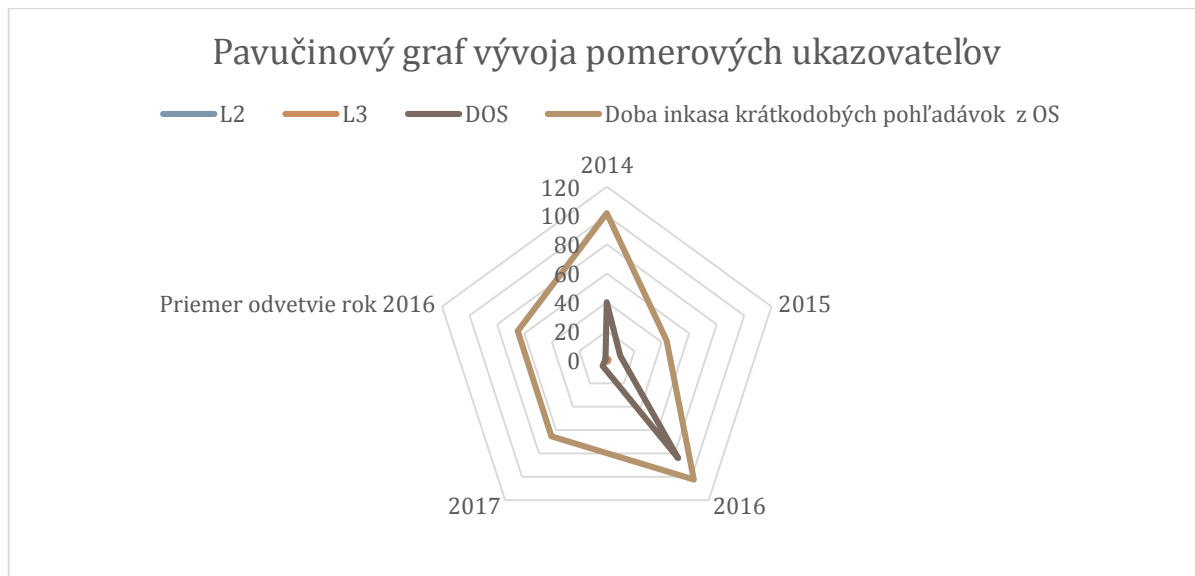
J.P.V.K. SROS spol. s r.o.	2014	2015	2016	2017	index zmeny 2015/2014	index zmeny 2016/2015	index zmeny 2017/2016	index zmeny 2017/2014
	v EUR				v %			
CELKOVÝ MAJETOK	1 891 308	1 725 868	1 848 031	1 751 890	-9,59	7,07	-5,20	-7,37
neobežný majetok	551 151	487 303	468 099	455 155	13,10	-4,10	-2,84	-17,42
obežný majetok	1 333 789	1 224 111	1 369 498	1 281 891	-8,22	11,88	-6,83	-3,89
časové rozlíšenie	6 368	4 454	10 434	14 844	42,97	134,26	42,27	133,10

ŠTRUKTÚRA PASÍV



POMEROVÉ UKAZOVATELE

	2014	2015	2016	2017	priemer odvetva za rok 2016
Likvidita 2. stupňa	0,84	0,94	1,12	1,23	1,11
Likvidita 3. stupňa	1,05	1,24	1,13	1,24	1,18
Doba obratu zásob	40,01	9,69	84,05	5,10	1,06
Doba inkasa krátkodobých pohľadávok z OS	101,65	43,48	102,44	65,43	64,98
Doba úhrady krátkodobých záväzkov z OS	91,54	33,29	83,52	37,52	57,61
Obrat aktív	1,64	3,55	0,64	0,52	1,79
Celková zadlženosť v %	68%	58%	66%	60%	72,47
Koeficient samofinancovania	32%	42%	34%	40%	27,53
Úverová zadlženosť	10%	8%	10%	21%	11,1
Úrokové krytie	32,73	32,39	25,74	20,56	18,95
Tokové zadlženie	6,11	7,10	9,33	8,05	12,6
ROA	3,50	3,49	4,42	3,71	3,69
ROE	10,27	8,25	13,04	9,33	14,77
Rentabilita tržieb	2	0,87	2,01	1,68	2,25



Iné:

STAV úverov:

- Spoločnosť má vedený kontokorentný úver vo VÚB as., s možnosťou prečerpania 550.000 EUR.
- V roku 2017 mala spoločnosť bankové garancie na diela, vedené vo VÚB a.s..

Stav zadlženosti podniku

Ukazovateľ/rok	2014	2015	2016	2017
Celková zadlženosť v %	67,97%	57,68%	66,07%	60,28%
Koeficient samofinancovania v %	32,03%	42,32%	33,93%	39,72%

Finančné výkazy

Označenie	Strana aktív	číslo riadku	SUMA netto (EUR)			
			r. 2014	r. 2015	r. 2016	r. 2017
	Spolu majetok	001	1 891 308	1 725 868	1 848 031	1 751 890
A.	Neobežný majetok	002	551 151	497 303	468 099	455 155
A.I.	Dlhodobý nehmotný majetok	003				
	súčet	003				
A.I.1.	Aktivované náklady na vývoj	004				
2.	Softvér	005				
3.	Oceniteľné práva	006				
4.	Goodwill	007				
5.	Ostatný dlhodobý nehmotný majetok	008				
6.	Obstarávaný dlhodobý nehmotný majetok	009				
7.	Poskytnuté preddavky na dlhodobý nehmotný majetok	010				
A.II.	Dlhodobý hmotný majetok	011	551 151	497 303	468 099	455 155
	súčet	011	551 151	497 303	468 099	455 155
A.II.1.	Pozemky	012	41 876	41 876	41 876	41 876
2.	Stavby	013	361 200	318 954	318 954	294 146
3.	Samostatné hnutelné veci a súbory hnutelných vecí	014	133 783	92 626	92 626	106 841
4.	Pestovateľské celky trvalých porastov	015				
5.	Základné stádo a ťažné zvieratá	016				
6.	Ostatný dlhodobý hmotný majetok	017				
7.	Obstarávaný dlhodobý hmotný majetok	018	14 292	14 643	14 643	12 292
8.	Poskytnuté preddavky na dlhodobý hmotný majetok	019				
9.	Opravná položka k nadobudnutému majetku	020				
A.III.	Dlhodobý finančný majetok	021				
	súčet	021				
A.III.1.	Podielové cenné papiere a podiely v prepojených účtovných jednotkách	022				
2.	Podielové cenné papiere a podiely s podielovou účasťou okrem prepojených účtovných jednotkách	023				
3.	Ostatné realizovateľné cenné papiere a podiely	024				

4.	Pôžičky prepojeným účtovným jednotkám	025				
5.	Pôžičky v rámci podielovej účasti okrem prepojeným účtovným jednotkám	026				
6.	Ostatné pôžičky	027				
7.	Dlhové cenné papiere a ostatný dlhodobý finančný majetok	028				
8.	Pôžičky a ostatný dlhodobý finančný majetok so zostatkovou dobou splatnosti najviac jeden rok	029				
9.	Účty v bankách s dobou viazanosti dlhšou ako jeden rok	030				
10.	Obstarávaný dlhodobý finančný majetok	031				
11.	Poskytnuté preddávky na dlhodobý finančný majetok	032				
B.	Obecný majetok	033	1 333 789	1 224 111	1 369 498	1 281 891
B.I.	Zásoby súčet	034	269 624	298 149	4 667	10 239
B.I.1.	Materiál	035	129 825	127 123	4 667	10 239
2.	Nedokončená výroba a polotovary vlastnej výroby	036	139 799	171 026		
3.	Výrobky	037				
4.	Zvieratá	038				
5.	Tovar	039				
6.	Poskytnuté preddávky na zásoby	040				
B.II.	Dlhodobé pohľadávky súčet	041				
B.II.1.	Pohľadávky z obchodného styku súčet	042				
1.a.	Pohľadávky z obchodného styku voči prepojeným účtovným jednotkám	043				
1.b.	Pohľadávky z obchodného styku v rámci podielovej účasti okrem pohľadávok voči prepojeným účtovným jednotkám	044				
1.c.	Ostatné pohľadávky z obchodného styku	045				
2.	Čistá hodnota zákazky	046				
3.	Ostatné pohľadávky voči prepojeným účtovným jednotkám	047				
4.	Ostatné pohľadávky v rámci podielovej účasti okrem pohľadávok voči prepojeným účtovným jednotkám	048				

5.	Pohľadávky voči spoločníkom, členom a združeniu	049				
6.	Pohľadávky z derivatových operácií	050				
7.	Iné pohľadávky	051				
8.	Odložená daňová pohľadávka	052				
B.III.	Krátkodobé pohľadávky súčet	053	1 051 877	922 491	1 339 787	1 194 528
B.III.1.	Pohľadávky z obchodného styku súčet	054	865 051	821 825	1 142 655	694 303
1.a.	Pohľadávky z obchodného styku voči prepojeným účtovným jednotkám	055				
1.b.	Pohľadávky z obchodného styku v rámci podielovej účasti okrem pohľadávok voči prepojeným účtovným jednotkám	056				
1.c.	Ostatné pohľadávky z obchodného styku	057	865 051	821 825	1 142 655	694 303
2.	Čistá hodnota zákazky	058		177 463	177 463	270 010
3.	Ostatné pohľadávky voči prepojeným účtovným jednotkám	059				
4.	Ostatné pohľadávky v rámci podielovej účasti okrem pohľadávok voči prepojeným účtovným jednotkám	060				
5.	Pohľadávky voči spoločníkom, členom a združeniu	061	20			
6.	Sociálne poistenie	062				
7.	Daňové pohľadávky a dotácie	063	36 264	11 576	65 666	94 335
8.	Pohľadávky z derivatových operácií	064				
9.	Iné pohľadávky	065	150 542	89 090	-45 997	135 880
B.IV.	Krátkodobý finančný majetok súčet	066				
B.IV.1.	Krátkodobý finančný majetok v prepojených účtovných jednotkách	067				
2.	Krátkodobý finančný majetok bez krátkodobého finančného majetku v prepojených účtovných jednotkách	068				
3.	Vlastné akcie a vlastné obchodné podiely	069				
4.	Obstarávaný krátkodobý finančný majetok	070				

B.V.	Finančné účty	071	12 288	3 471	25 044	77 124
B.V.I.	Peniaze	072	12 120	2 937	4 956	67 124
2.	Účty v bankách	073	168	534	20 088	10 000
C.	Časové rozlíšenie súčet	074	6 368	4 454	10 434	14 844
C.I.	Náklady budúcich období dlhodobé	075				
2.	Náklady budúcich období krátkodobé	076	6 368	4 454	10 434	14 844
3.	Príjmy budúcich období dlhodobé	077				
4.	Príjmy budúcich období krátkodobé	078				

Označenie	Strana pasív	Základná riadka	SUMA netto (EUR)			
			r. 2014	r. 2015	r. 2016	r. 2017
	Spolu vlastné imanie a záväzky	079	1 891 308	1 725 868	1 848 031	1 751 890
A.	Vlastné imanie	080	605 861	730 364	626 951	695 895
A.I.	Základné imanie súčet	081	56 762	56 762	56 762	56 762
A.I.I.	Základné imanie	082	56 762	56 762	56 762	56 762
2.	Zmena základného imania	083				
3.	Pohľadavky za upísané vlastné imanie	084				
A.II.	Emisné náklady	085				
A.III.	Ostatné kapitálové fondy	086	270 253	350 252	315 000	380 000
A.IV.	Zákonné rezervné fondy	087	5 676	5 676	5 676	5 676
A.IV.I.	Zákonný rezervný fond a nedeliteľný fond	088	5 676	5 676	5 676	5 676
2.	Rezervný fond na vlastné akcie a vlastné podieľy	089				
A.V.	Ostatné fondy zo zisku	090				
A.V.I.	Štatutárne fondy	091				
2.	Ostatné fondy	092				
A.VI.	Oceňovacie rozdiely z precenenia súčet	093				
A.VI.I.	Oceňovacie rozdiely z precenenia majetku a záväzkov	094				
2.	Oceňovacie rozdiely z kapitálových účastí	095				
3.	Oceňovacie rozdiely z precenenia pri zlúčení, splynutí a rozdelení	096				
A.VII.	Výsledok hospodárenia minulých rokov	097	176 931	257 384	167 755	188 512
A.VII.I.	Nerozdelený zisk minulých rokov	098	177 191	257 384	167 755	188 512

2.	Neuhrazená strata minulých rokov	099	-260			
A.VIII.	Výsledok hospodárenia za účtovné obdobie po zdanení	100	96 239	60 290	81 758	64 945
B.	Závazky	101	1 285 447	995 504	1 221 080	1 055 995
B.I.	Dlhodobé záväzky	102	3 205	1 703	-1 493	3 413
B.II.	Dlhodobé záväzky z obchodného styku súčet	103				
1.a.	Záväzky z obchodného styku voči prepojeným účtovným jednotkám	104				
1.b.	Záväzky z obchodného styku v rámci podielovej účasti okrem záväzkov voči prepojeným účtovným jednotkám	105				
1.c.	Ostatné záväzky z obchodného styku	106				
2.	Čistá hodnota zákazky	107				
3.	Ostatné záväzky voči prepojeným účtovným jednotkám	108				
4.	Ostatné záväzky v rámci podielovej účasti okrem záväzkov voči prepojeným účtovným jednotkám	109				
5.	Ostatné dlhodobé záväzky	110				
6.	Dlhodobé prijaté preddavky	111				
7.	Dlhodobé zmenky na úhradu	112				
8.	Vydané dlhopisy	113				
9.	Záväzky zo sociálneho fondu	114	-917	163	-3 946	774
10.	Iné dlhodobé záväzky	115				
11.	Dlhodobé záväzky z derivátových operácií	116				
12.	Odložený daňový záväzok	117	4 122	1 540	2 453	2 639
B.II.	Dlhodobé rezervy	118	1 684	919		8 050
B.II.1	Zákonné rezervy	119				
2.	Ostatné rezervy	120	1 684	919		8 050
B.III.	Dlhodobé bankové úvery	121				
B.IV.	Krátkodobé záväzky	122	1 084 661	870 734	1 044 056	686 818
B.IV.1.	Záväzky z obchodného styku súčet	123	779 016	629 159	931 560	398 166
1.a.	Záväzky z obchodného styku voči prepojeným účtovným jednotkám	124				
1.b.	Záväzky z obchodného styku v rámci podielovej účasti okrem	125				

	záväzkov voči prepojeným účtovným jednotkám					
1.e.	Ostatné záväzky z obchodného styku	126	779 016	629 159	931 560	398 166
2.	Čistá hodnota zákazky	127				177 463
3.	Ostatné záväzky voči prepojeným účtovným jednotkám	128				
4.	Ostatné záväzky v rámci podielovej účasti okrem záväzkov voči prepojeným účtovným jednotkám	129				
5.	Záväzky voči spoločníkom a združeniu	130	260 422	203 272	68 205	57 544
6.	Záväzky voči zamestnancom	131	15 235	18 741	22 982	20 441
7.	Záväzky zo sociálneho poistenia	132	10 401	12 161	15 297	12 891
8.	Daňové záväzky a dotácie	133	6 476	7 357	6 037	7 266
9.	Záväzky z derivátových operácií	134				
10.	Iné záväzky	135	13 111	44	-25	13 047
B.V.	Krátkodobé rezervy	136	-80	-7 636	-10 730	-7 527
B.V.I.	Zákonné rezervy	137	-80	-7 636	-10 730	-7 527
2.	Ostatné rezervy	138				
B.VI.	Bežné bankové úvery	139	195 977	122 784	141 470	322 964
B.VII.	Krátkodobé finančné výpomoci	140		7 000	47 777	42 277
C.	Časové rozlíšenie súčet	141				
C.I.	Výdavky budúcich období dlhodobé	142				
2.	Výdavky budúcich období krátkodobé	143				
3.	Výnosy budúcich období dlhodobé	144				
4.	Výnosy budúcich období krátkodobé	145				

Označenie	TEXT	číslo riadku	r.2014	r. 2015	r. 2016	r. 2017
*	Čistý obrat	01	3 106 233	6 898 361	910 954	695 494
**	Výnosy z hospodárskej činnosti spolu súčet	02	3 301 841	7 130 122	3 932 161	3 918 287
I.	Tržby z predaja tovaru	03				
II.	Tržby z predaja vlastných výrobkov	04	20			
III.	Tržby z predaja služieb	05	3 106 213	6 898 361	4 071 159	3 872 915
IV.	Zmeny stavu vnútroorganizačných zásob	06		160 027	-171 027	
V.	Aktivácia	07	189 504	40 884	27 047	25 799
VI.	Tržby z predaja dlhodobého nehmotného majetku, dlhodobého hmotného majetku a materiálu	08	1 000	486	2 500	4 073
VII.	Ostatné výnosy z hospodárskej činnosti	09	5 104	30 364	2 482	9 616
**	Náklady na hospodársku činnosť spolu	10	3 162 889	6 998 624	3 807 907	3 807 299
A.	Náklady vynaložené na obstaranie predaného tovaru	11				
B.	Spotreba materiálu, energie a ostatných neskladovateľných dodávok	12	930 332	1 220 357	946 389	745 576
C.	Opravné položky k zásobám	13				
D.	Služby	14	1 762 635	5 253 308	2 320 221	2 418 764
E.	Osobné náklady	15	329 359	395 461	457 896	532 143
E.1.	Mzdové náklady	16	235 940	281 753	324 220	381 898
2.	Odmeny členom orgánov spoločnosti a družstva	17				
3.	Náklady na sociálne poistenie	18	80 605	95 479	112 984	131 692
4.	Sociálne náklady	19	12 814	18 229	20 692	18 553
F.	Dane a poplatky	20	13 983	11 538	13 244	14 338
G.	Odpisy a opravné položky k dlhodobému nehmotnému majetku a dlhodobému hmotnému majetku	21	114 279	79 867	49 074	66 245
G.1.	Odpisy dlhodobého nehmotného majetku a dlhodobého hmotného majetku	22	114 279	79 867	49 074	66 245
2.	Opravné položky k dlhodobému nehmotnému majetku a dlhodobému hmotnému majetku	23				

07

H.	Zostatková cena predaného dlhodobého majetku a predaného materiálu	24			-250	2 490
I.	Opravné položky k pohľadávkam	25				
J.	Ostatné náklady na hospodársku činnosť	26	12 301	22 584	21 333	27 743
***	Výsledok hospodárenia z hospodárskej činnosti	27	138 952	131 498	124 254	110 988
*	Pridaná hodnota	28	602 770	625 607	660 569	740 258
**	Výnosy z finančnej činnosti spolu	29	3	-1 286	2 636	478
VIII.	Tržby z predaja cenných papierov a podielov	30				
IX.	Výnosy z dlhodobého finančného majetku súčet	31				
IX.1.	Výnosy z cenných papierov a podielov od prepojených účtovných jednotiek	32				
2.	Výnosy z cenných papierov a podielov v podielovej účasti okrem výnosov prepojených účtovných jednotiek	33				
3.	Ostatné výnosy z cenných papierov a podielov	34				
X.	Výnosy z krátkodobého finančného majetku súčet	35				
X.1.	Výnosy z krátkodobého finančného majetku od prepojených účtovných jednotiek	36				
2.	Výnosy z krátkodobého finančného majetku v podielovej účasti okrem výnosov prepojených účtovných jednotiek	37				
3.	Ostatné výnosy z krátkodobého finančného majetku	38				
XI.	Výnosové úroky	39	7	18		
XI.1.	Výnosové úroky od prepojených účtovných jednotiek	40				
2.	Ostatné výnosové úroky	41	7	18		
XII.	Kurzové zisky	42			5	
XIII.	Výnosy z precenenia cenných papierov a výnosy z derivátových operácií	43				
XIV.	Ostatné výnosy z finančnej činnosti	44	-4	-1 304	2 631	478
**	Náklady na finančnú činnosť spolu	45	12 974	46 741	15 093	19 229
K.	Predané cenné papiere a podiely	46				

...

L.	Náklady na krátkodobý finančný majetok	47				
M.	Opravné položky k finančnému majetku	48				
N.	Nákladové úroky	49	3 970	3 761	4 519	4 716
N.1.	Nákladové úroky pre prepojené účtovné jednotky	50				
2.	Ostatné nákladové úroky	51	3 970	3 761	4 519	4 716
O.	Kurzové straty	52		152	50	17
P.	Náklady na precenenie cenných papierov a náklady na derivátové operácie	53				
Q.	Ostatné náklady na finančnú činnosť	54	9 004	42 828	10 524	14 496
***	Výsk dok hospodárenia z finančnej činnosti	55	-12 971	-12 457	-12 458	-18 751
****	Výsk dok hospodárenia za účtovné obdobie pred zdanením	56	125 981	118 069	111 796	92 237
R.	Daň z príjmov	57	29 742	23 181	30 038	27 292
R.1.	Daň z príjmov splatná	58	29 702	25 763	29 126	27 105
2.	Daň z príjmov odložená	59	40	-2 582	913	187
S.	Prevod podielov na výsledku hospodárenia spoločníkom	60				
****	Výsk dok hospodárenia za účtovné obdobie po zdanení	61	96 239	60 290	81 758	64 945

Ing. Franková Emília, licencia SKAU č. 468, 027 41 Horná Lehota 180

SPRÁVA
NEZÁVISLÉHO AUDÍTORA
pre spoločníkov a štatutárny orgán
J. P. V. K. SROS, spol. s r. o.

DECEMBER 2018

SPRÁVA NEZÁVISLÉHO AUDÍTORA

spoločníkov a štatutárnemu orgánu
J. P. V. K. SROS, spol. s r. o.

Správa z auditu účtovnej závierky

Názor

Uskutočnili sme audit účtovnej závierky spoločnosti J.P.V.K. SROS spol. s r. o. (ďalej len „Spoločnosť“), ktorá obsahuje súvahu k 31. decembru 2017, výkaz ziskov a strát za rok končiaci sa k uvedenému dátumu, a poznámky, ktoré obsahujú súhrn významných účtovných zásad a účtovných metód.

Podľa nášho názoru, priložená účtovná závierka poskytuje pravdivý a verný obraz finančnej situácie Spoločnosti k 31. decembru 2017 a výsledku jej hospodárenia za rok končiaci sa k uvedenému dátumu podľa zákona č. 431/2002 Z.z. o účtovníctve v znení neskorších predpisov (ďalej len „zákon o účtovníctve“).

Základ pre názor

Audit som vykonala podľa medzinárodných audítorských štandardov (International Standards on Auditing, ISA). Moja zodpovednosť podľa týchto štandardov je uvedená v odseku Zodpovednosť audítora za audit účtovnej závierky. Od Spoločnosti som nezávislá podľa ustanovení zákona č. 423/2015 o štatutárnom audite a o zmene a doplnení zákona č. 431/2002 Z. z. o účtovníctve v znení neskorších predpisov (ďalej len „zákon o štatutárnom audite“) týkajúcich sa etiky, vrátane Etického kódexu audítora, relevantných pre môj audit účtovnej závierky a splnila som aj ostatné požiadavky týchto ustanovení týkajúcich sa etiky. Som presvedčená, že audítorské dôkazy, ktoré som získala, poskytujú dostatočný a vhodný základ pre môj názor.

Zodpovednosť štatutárneho orgánu za účtovnú závierku

Štatutárny orgán je zodpovedný za zostavenie tejto účtovnej závierky tak, aby poskytovala pravdivý a verný obraz podľa zákona o účtovníctve a za tie interné kontroly, ktoré považuje za potrebné na zostavenie účtovnej závierky, ktorá neobsahuje významné nesprávnosti, či už v dôsledku podvodu alebo chyby.

Pri zostavovaní účtovnej závierky je štatutárny orgán zodpovedný za zhodnotenie schopnosti Spoločnosti nepretržite pokračovať vo svojej činnosti, za opísanie skutočností týkajúcich sa nepretržitého pokračovania v činnosti, ak je to potrebné, a za použitie predpokladu nepretržitého pokračovania v činnosti v účtovníctve, ibaže by mal v úmysle Spoločnosť zlikvidovať alebo ukončiť jej činnosť, alebo by nemal inú realistickú možnosť než tak urobiť.

Zodpovednosť audítora za audit účtovnej závierky

Mojou zodpovednosťou je získať primerané uistenie, či účtovná závierka ako celok neobsahuje významné nesprávnosti, či už v dôsledku podvodu alebo chyby, a vydať správu audítora, vrátane názoru. Primerané uistenie je uistenie vysokého stupňa, ale nie je zárukou toho, že audit vykonaný podľa medzinárodných audítorských štandardov vždy odhalí významné nesprávnosti, ak také existujú.

ca

atel'
AM

Nesprávnosti môžu vzniknúť v dôsledku podvodu alebo chyby a za významné sa považujú vtedy, ak by sa dalo odôvodnene očakávať, že jednotlivito alebo v súhrne by mohli ovplyvniť ekonomické rozhodnutia používateľov, uskutočnené na základe tejto účtovnej závierky.

V rámci auditu uskutočneného podľa medzinárodných audítorských štandardov, počas celého auditu uplatňujem odborný úsudok a zachovávam profesionálny skepticizmus. Okrem toho:

- Identifikujem a posudzujem riziká významnej nesprávnosti účtovnej závierky, či už v dôsledku podvodu alebo chyby, navrhujem a uskutočňujem audítorské postupy reagujúce na tieto riziká a získavam audítorské dôkazy, ktoré sú dostatočné a vhodné na poskytnutie základu pre môj názor. Riziko neodhalenia významnej nesprávnosti v dôsledku podvodu je vyššie ako toto riziko v dôsledku chyby, pretože podvod môže zahŕňať tajnú dohodu, falšovanie, úmyselné vynechanie, nepravdivé vyhlásenie alebo obídenie internej kontroly.
- Oboznamujem sa s internými kontrolami relevantnými pre audit, aby som mohla navrhnúť audítorské postupy vhodné za daných okolností, ale nie za účelom vyjadrenia názoru na efektívnosť interných kontrol spoločnosti.
- Hodnotím vhodnosť použitých účtovných zásad a účtovných metód a primeranosť účtovných odhadov a uvedenie s nimi súvisiacich informácií, uskutočnené štatutárnym orgánom.
- Robím záver o tom, či štatutárny orgán vhodne v účtovníctve používa predpoklad nepretržitého pokračovania v činnosti a na základe získaných audítorských dôkazov záver o tom, či existuje významná neistota v súvislosti s udalosťami alebo okolnosťami, ktoré by mohli významne spochybniť schopnosť Spoločnosti nepretržite pokračovať v činnosti. Ak dospejem k záveru, že významná neistota existuje, som povinná upozorniť v mojej správe audítora na súvisiace informácie uvedené v účtovnej závierke alebo, ak sú tieto informácie nedostatočné, modifikovať môj názor. Moje závery vychádzajú z audítorských dôkazov získaných do dátumu vydania mojej správy audítora. Budúce udalosti alebo okolnosti však môžu spôsobiť, že Spoločnosť prestane pokračovať v nepretržitej činnosti.
- Hodnotím celkovú prezentáciu, štruktúru a obsah účtovnej závierky vrátane informácií v nej uvedených, ako aj to, či účtovná závierka zachytáva uskutočnené transakcie a udalosti spôsobom, ktorý vedie k ich vernému zobrazeniu.

Správa k ďalším požiadavkám zákonov a iných právnych predpisov

Správa k informáciám, ktoré sa uvádzajú vo výročnej správe

Štatutárny orgán je zodpovedný za informácie uvedené vo výročnej správe, zostavenej podľa požiadaviek zákona o účtovníctve. Môj vyššie uvedený názor na účtovnú závierku sa nevzťahuje na iné informácie vo výročnej správe.

V súvislosti s auditom účtovnej závierky je mojou zodpovednosťou oboznámenie sa s informáciami uvedenými vo výročnej správe a posúdenie, či tieto informácie nie sú vo významnom nesúlade s auditovanou účtovnou závierkou alebo mojimi poznatkami, ktoré som získala počas auditu účtovnej závierky, alebo sa inak zdajú byť významne nesprávne.

Posúdila som, či výročná správa Spoločnosti obsahuje informácie, ktorých uvedenie vyžaduje zákon o účtovníctve.

Na základe prác vykonaných počas auditu účtovnej závierky, podľa môjho názoru:

- informácie uvedené vo výročnej správe zostavenej za rok 2017 sú v súlade s účtovnou závierkou za daný rok,

Riaditeľ spoločnosti: Kozáčik ADAM

- výročná správa obsahuje informácie podľa zákona o účtovníctve.

Okrem toho, na základe mojich poznatkov o účtovnej jednotke a situácii v nej, ktoré som získala počas auditu účtovnej závierky, som povinná uviesť, či som zistila významné nesprávnosti vo výročnej správe, ktorú som obdržala pred dátumom vydania tejto správy audítora. V tejto súvislosti neexistujú zistenia, ktoré by som mala uviesť.

21. decembra 2018
Ing. Franeková Emilia

Licencia SKAU č. 468
027 41 Horná Lehota



Kontaktné informácie

www.sros.sk

Informácie o spoločnosti

J.P.V.K. SROS s.r.o.

M.R. Štefánika 2266, 026 01 Dolný Kubín

Tel. 043/5863908

www.sros.sk

