

**Slovenská Produkčná, a.s.**

Dodatok správy nezávislého audítora  
týkajúci sa výročnej správy  
za rok 2017

## **Obsah**

Dodatok správy nezávislého audítora týkajúci sa výročnej správy

Prílohy:

Výročná správa spoločnosti zostavená za rok 2017

**Dodatok správy nezávislého audítora týkajúci sa výročnej správy  
v zmysle § 27 odsek 6 zákona č. 423/2015 Z. z. o štatutárnom audite a o zmene  
a doplnení zákona č. 431/2002 Z. z. o účtovníctve v znení neskorších predpisov („zákon  
o štatutárnom audite“)**

Akcionárom, dozornej rade a predstavenstvu spoločnosti Slovenská produkčná, a.s.

Uskutočnili sme audit účtovnej závierky spoločnosti Slovenská produkčná, a.s. („Spoločnosť“) k 31. decembru 2017, ktorá tvorí prílohu výročnej správy. K účtovnej závierke sme 4. júla 2018 vydali správu nezávislého audítora v nasledovnom znení:

**Správa z auditu účtovnej závierky**

*Názor*

Uskutočnili sme audit účtovnej závierky spoločnosti Slovenská produkčná, a.s. („Spoločnosť“), ktorá obsahuje súvahu k 31. decembru 2017, výkaz ziskov a strát za rok končiaci sa k uvedenému dátumu, a poznámky, ktoré obsahujú súhrn významných účtovných zásad a účtovných metód.

Podľa nášho názoru, priložená účtovná závierka poskytuje pravdivý a verný obraz finančnej situácie Spoločnosti k 31. decembru 2017 a výsledku jej hospodárenia za rok končiaci sa k uvedenému dátumu podľa zákona č. 431/2002 Z. z. o účtovníctve v znení neskorších predpisov („zákon o účtovníctve“).

*Základ pre názor*

Audit sme vykonali podľa medzinárodných audítorských štandardov (International Standards on Auditing, ISA). Naša zodpovednosť podľa týchto štandardov je uvedená v odseku Zodpovednosť audítora za audit účtovnej závierky. Od Spoločnosti sme nezávislí podľa ustanovení zákona č. 423/2015 Z. z. o štatutárnom audite a o zmene a doplnení zákona č. 431/2002 Z. z. o účtovníctve v znení neskorších predpisov („zákon o štatutárnom audite“) týkajúcich sa etiky, vrátane Etického kódexu audítora, relevantných pre náš audit účtovnej závierky a splnili sme aj ostatné požiadavky týchto ustanovení týkajúcich sa etiky. Sme presvedčení, že audítorské dôkazy, ktoré sme získali, poskytujú dostatočný a vhodný základ pre náš názor.

*Zodpovednosť štatutárneho orgánu a osôb poverených správou a riadením za účtovnú závierku*

Štatutárny orgán je zodpovedný za zostavenie tejto účtovnej závierky tak, aby poskytovala pravdivý a verný obraz podľa zákona o účtovníctve a za tie interné kontroly, ktoré považuje za potrebné na zostavenie účtovnej závierky, ktorá neobsahuje významné nesprávnosti, či už v dôsledku podvodu alebo chyby.

Pri zostavovaní účtovnej závierky je štatutárny orgán zodpovedný za zhodnotenie schopnosti Spoločnosti nepretržite pokračovať vo svojej činnosti, za opísanie skutočností týkajúcich sa nepretržitého pokračovania v činnosti, ak je to potrebné, a za použitie predpokladu nepretržitého pokračovania v činnosti v účtovníctve, ibaže by mal v úmysle Spoločnosť zlikvidovať alebo ukončiť jej činnosť, alebo by nemal inú realistickú možnosť než tak urobiť.

Osoby poverené správou a riadením sú zodpovedné za dohľad nad procesom finančného výkazníctva Spoločnosti.

#### *Zodpovednosť audítora za audit účtovnej závierky*

Našou zodpovednosťou je získať primerané uistenie, či účtovná závierka ako celok neobsahuje významné nesprávnosti, či už v dôsledku podvodu alebo chyby, a vydať správu audítora, vrátane názoru. Primerané uistenie je uistenie vysokého stupňa, ale nie je zárukou toho, že audit vykonaný podľa medzinárodných audítorských štandardov vždy odhalí významné nesprávnosti, ak také existujú. Nesprávnosti môžu vzniknúť v dôsledku podvodu alebo chyby a za významné sa považujú vtedy, ak by sa dalo odôvodnene očakávať, že jednotlivito alebo v súhrne by mohli ovplyvniť ekonomické rozhodnutia používateľov, uskutočnené na základe tejto účtovnej závierky.

V rámci auditu uskutočneného podľa medzinárodných audítorských štandardov, počas celého auditu uplatňujeme odborný úsudok a zachováваме profesionálny skepticizmus. Okrem toho:

- Identifikujeme a posudzujeme riziká významnej nesprávnosti účtovnej závierky, či už v dôsledku podvodu alebo chyby, navrhujeme a uskutočňujeme audítorské postupy reagujúce na tieto riziká a získavame audítorské dôkazy, ktoré sú dostatočné a vhodné na poskytnutie základu pre náš názor. Riziko neodhalenia významnej nesprávnosti v dôsledku podvodu je vyššie ako toto riziko v dôsledku chyby, pretože podvod môže zahŕňať tajnú dohodu, falšovanie, úmyselné vynechanie, nepravdivé vyhlásenie alebo obídenie internej kontroly.
- Oboznamujeme sa s internými kontrolami relevantnými pre audit, aby sme mohli navrhnúť audítorské postupy vhodné za daných okolností, ale nie za účelom vyjadrenia názoru na efektívnosť interných kontrol Spoločnosti.
- Hodnotíme vhodnosť použitých účtovných zásad a účtovných metód a primeranosť účtovných odhadov a uvedenie s nimi súvisiacich informácií, uskutočnené štatutárnym orgánom.
- Robíme záver o tom, či štatutárny orgán vhodne v účtovníctve používa predpoklad nepretržitého pokračovania v činnosti a na základe získaných audítorských dôkazov záver o tom, či existuje významná neistota v súvislosti s udalosťami alebo okolnosťami, ktoré by mohli významne spochybníť schopnosť Spoločnosti nepretržite pokračovať v činnosti. Ak dospejeme k záveru, že významná neistota existuje, sme povinní upozorniť v našej správe audítora na súvisiace informácie uvedené v účtovnej závierke alebo, ak sú tieto informácie nedostatočné, modifikovať náš názor. Naše závery vychádzajú z audítorských dôkazov získaných do dátumu vydania našej správy audítora. Budúce udalosti alebo okolnosti však môžu spôsobiť, že Spoločnosť prestane pokračovať v nepretržitej činnosti.
- Hodnotíme celkovú prezentáciu, štruktúru a obsah účtovnej závierky vrátane informácií v nej uvedených, ako aj to, či účtovná závierka zachytáva uskutočnené transakcie a udalosti spôsobom, ktorý vedie k ich vernému zobrazeniu.

S osobami poverenými správou a riadením komunikujeme okrem iného o plánovanom rozsahu a harmonograme auditu a o významných zisteniach auditu, vrátane všetkých významných nedostatkov internej kontroly, ktoré počas nášho auditu zistíme.

4. júla 2018  
Bratislava, Slovenská republika

Audítorská spoločnosť:  
KPMG Slovensko spol. s r.o.  
Licencia SKAU č. 96

Zodpovedný audítor:  
Ing. Branislav Prokop  
Licencia UDVA č. 1024

### **Správa k ďalším požiadavkám zákonov a iných právnych predpisov**

*Správa k informáciám, ktoré sa uvádzajú vo výročnej správe*

Štatutárny orgán je zodpovedný za informácie uvedené vo výročnej správe, zostavenej podľa požiadaviek zákona o účtovníctve. Náš vyššie uvedený názor na účtovnú závierku sa nevzťahuje na iné informácie vo výročnej správe.

V súvislosti s auditom účtovnej závierky je našou zodpovednosťou oboznámenie sa s informáciami uvedenými vo výročnej správe a posúdenie, či tieto informácie nie sú vo významnom nesúlade s auditovanou účtovnou závierkou alebo našimi poznatkami, ktoré sme získali počas auditu účtovnej závierky, alebo sa inak zdajú byť významne nesprávne.

Posúdili sme, či výročná správa Spoločnosti obsahuje informácie, ktorých uvedenie vyžaduje zákon o účtovníctve.

Na základe prác vykonaných počas auditu účtovnej závierky, podľa nášho názoru:

- informácie uvedené vo výročnej správe zostavenej za rok 2017 sú v súlade s účtovnou závierkou za daný rok,
- výročná správa obsahuje informácie podľa zákona o účtovníctve.

Okrem toho, na základe našich poznatkov o účtovnej jednotke a situácii v nej, ktoré sme získali počas auditu účtovnej závierky, sme povinní uviesť, či sme zistili významné nesprávnosti vo výročnej správe, ktorú sme obdržali pred dátumom vydania tejto správy audítora. V tejto súvislosti neexistujú zistenia, ktoré by sme mali uviesť.

19. decembra 2018  
Bratislava, Slovenská republika

Audítorská spoločnosť:  
KPMG Slovensko spol. s r.o.  
Licencia SKAU č. 96



Zodpovedný audítor:  
Ing. Branislav Prokop  
Licencia UDVA č. 1024

**VÝROČNÁ SPRÁVA**  
**SLOVENSKÁ PRODUKČNÁ, a.s.**  
**2017**



## O SPOLOČNOSTI

Slovenská produkčná, a.s. je druhým najväčším komerčným vysielateľom na slovenskom televíznom trhu. Vo svojom portfóliu má 7 televíznych staníc (JOJ, PLUS, WAU, RiK, Ťuki TV, JOJ Cinema a JOJ Family) a 17 internetových portálov (joj.sk, plus.sk, wau.sk, rik.sk, cinema.joj.sk, jojfamily.cz, nadacia.joj.sk, huste.tv, noviny.sk, europskenoviny.sk, topstar.sk, premuza.sk, prezenu.sk, kinosala.sk, style.sk, lajkit.sk, jojsport.sk). JOJka od svojho vzniku už veľakrát ovplyvnila vývoj slovenského trhu a počas svojej existencie získala imidž úspešného televízneho trendsetera.

Televízia JOJ vstúpila na slovenský mediálny trh 2. marca 2002 a rok 2017 zavŕšila ako úspešná a silná televízna dvojka, ktorá je relevantným trhovým hráčom a rovnocenným konkurentom pre televízneho lídra. JOJ je dravá, dynamická a odvážna televízia, ktorá sa nebojí experimentovať a odjakživa posúva hranice tohto trhu. Je vnímaná ako moderná stanica, ktorá prináša stále nové programové formáty, kreatívne projekty a vždy originálny obsah pre divákov i svojich klientov. JOJka je inovatívna televízia, ktorá efektívne využíva nové médiá a digitálne platformy.

Tradične najväčším konkurentom skupiny JOJ GROUP sú na mediálnom trhu: MARKÍZA - SLOVAKIA, spol. s r.o., (člen nadnárodnej spoločnosti Central European Media Enterprises Ltd.) so svojimi televíznymi kanálmi Markíza, Doma a Dajto a verejnoprávna RTVS s Jednotkou a Dvojkou. V roku 2013 sa skupina JOJ GROUP rozšírila o televízny kanál WAU – monotematický, zameraný na ženského diváka ktorý začal svoje vysielanie 15.04.2013 a detské kanály RIK a ŤUKI. V roku 2015 začal vysielanie aj filmový kanál JOJ CINEMA. JOJ Family bola spustená v priebehu roka 2016.

JOJ Group má ako jediná komerčná televízna skupina 100 % zásah obyvateľstva Slovenska. Jej free-to-air stanice JOJ, PLUS a WAU dosahujú bezkonkurenčnú penetráciu prostredníctvom terestriálneho šírenia v DVB-T, cez satelit, káblovú retransmisiu a IPTV operátorov. PayTV stanice RiK, Ťuki TV a JOJ Cinema sú dostupné v ponuke všetkých relevantných satelitných a káblových operátorov na Slovensku, JOJ Cinema i v Česku.

JOJ Group má tiež skúsenosti s obchodovaním zahraničných staníc na našom trhu – klientom na Slovensku predáva stanicu Prima Plus českého vysielateľa FTP Prima. Od júna 2017 do jej obchodného portfólia v rámci predaja reklamy na slovenskom trhu pribudli aj kvalitné tematické televízie AMC, Sport 1, Sport 2, Minimax a Spektrum spoločnosti AMC Networks.

# TELEVÍZIE

## Televízia JOJ

**Televízia JOJ** v marci 2017 dovŕšila jubilejný 15. rok svojej existencie a do toho ďalšieho vykročila **mimoriadne úspešne**, s kontinuálne rastúcim spravodajstvom, s kvalitnou pôvodnou tvorbou, ktorá je pravidelne **jednotkou pre slovenských divákov** a tiež ako televízia, ktorá strieda konkurenciu na pozícii lídra v hlavnom vysielacom čase.

Kvantitatívne výsledky sledovanosti z peplemetrov opäť potvrdila aj kvalitatívna Brand Study, podľa ktorej diváci vnímajú rodinné nastavenie programu i televízie ako takej. Respondenti JOJke pripísali atribúty ako **silná, správne dravá, investigatívna, zvedavá, pútavá či moderná**, vnímajú ju cez obľúbených moderátorov a tváre, ktoré nepôsobia „negatívne celebritne“.

**JOJka je televízia pre celú rodinu.** Zachováva programovú stabilitu s obľúbenými klasikami, ktoré od nej diváci očakávajú a zároveň prináša na slovenský trh úplné novinky. **Najsledovanejšími programami** z ponuky všetkých slovenských televízií sú **spravodajské relácie** a sú to práve **Noviny TV JOJ** či **Najlepšie počasie**, ktoré sú v súčasnosti na vrchole ratingového rebríčka. Okrem spravodajstva sú v prime time úspešné najmä **zábavné show a seriály na JOJke**, ktoré diváci pravidelne uprednostňujú pred konkurenciou.

Slováci si v roku 2017 obľúbili nový komediálny seriál **Prázdniny**, ktorého každá epizóda bola lídrom trhu v čase svojho vysielania a seriál sa stal najsledovanejším pôvodným nespravodajským programom prvých troch mesiacov na Slovensku. Najvýpravnejší seriál roka – historická detektívka **1890** – takisto zaznamenala úspech. Popularita obľúbenej zábavnej show **Inkognito** v jarnej i jesennej sezóne stále rástla, pravidelne je trhovou jednotkou v čase svojho vysielania a zaznamenáva svoje rekordné výkony. Stúpajúci úspech zábavných show na JOJke potvrdzuje aj **Nikto nie je dokonalý**, **Sedem** či nová hudobno-zábavná show **Všetko čo mám rád**. Tretia séria seriálu **Naši** či premiérové epizódy rodinnej relácie **V siedmom nebi** vlani takisto zabodovala a nové show ako **Take me out** či **Super Karaoke** si tiež našli svojich divákov - nielen v TV, ale aj na webe. Premiérový program garantuje TV JOJ divákovi počas celého roka nielen pôvodnou tvorbou, ale aj akvizičnými **filmovými kinohitmi** zo zahraničia.

O úspechu JOJ Group svedčí dlhodobý stabilný podiel na televíznom trhu. Inak tomu nebolo ani v roku 2017, kedy televízie spadajúce do skupiny dosiahli súhrnný Prime time podiel až 27,9%. Pôvodná tvorba JOJky je pravidelne jednotkou pre slovenských divákov a JOJ si tak s konkurenciou strieda pozíciu lídra v prime time. Sledovanosť spravodajských relácií JOJ Group dlhodobý kontinuálne rastie, čo je výsledkom dlhej, náročnej a kvalitnej práce stabilného spravodajského tímu, ktorý spracováva najmä lokálne témy a má najširšie regionálne pokrytie na Slovensku. Slot medzi 19:00 až 20:35 sledovalo až 29,1% divákov pri televíznych obrazovkách v CS 12 - 54. Noviny TV JOJ dosiahli podiel až 25,1% v CS 12 – 54, vďaka čomu si striedali pozíciu lídra s hlavnou spravodajskou reláciou konkurencie.

## PLUS

PLUS je v poradí druhá stanica z portfólia JOJ Group, ktorá sa v súčasnosti zameriava na komerčne zaujímavé publikum – moderných mužov v produktívnom veku, ale aj samostatné dynamické ženy. **PLUSka má najviac lojálnych divákov spomedzi menších staníc**, ktorí ju sledujú pravidelne a už deväť rokov si udržiava stabilnú pozíciu na slovenskom trhu. Do desiateho roka svojho vysielania vykročila ako dlhodobu najsledovanejšia televízia spomedzi “mladších“ slovenských TV staníc. V lete 2017 navyše potiahla silná mužská časť publika PLUSku do jej **rekordných výkonov**.

**Pestrá programová štruktúra** je vyskladaná najmä z výborných akvizičných filmov, seriálov a relácií, obľúbených pôvodných formátov, ale aj dokumentárnych sérií a populárnych zahraničných show. Najsledovanejšie sú na PLUSke **filmy v prime time**, napríklad Útek zo Sibíry, Muž na hrane, Žena zabijak či Zrodienie planéty opíc. Diváci sa na PLUSke tiež radi zasmejú, s **českými klasikami** ako sú Kameňáky či séria Slunce, seno..., ale tiež s obľúbenými **komediálnymi seriálmi** vlastnej tvorby, napríklad **Profesionálm**i či **Hod' svištom**. Za akvizičné seriály a relácie spomeňme tituly ako Simpsonovci, Ničitelia mýtov, Áno, šéfe USA, Letecké katastrofy, atď. Stanica tiež ponúka divákovi reprízy nových programov, ktoré v premiérových slotoch nestihli sledovať na JOJke, napríklad show **Take me out** alebo **Super Karaoke**. So zreteľom na svoju cieľovú skupinu pokračovala PLUSka vlani tiež vo vysielaní pôvodnej reality show z prostredia bojových športov MMA - relácie s názvom **Oktagon Výzva**. Na jeseň sa na slovenských obrazovkách vďaka PLUSke objavila aj mimoriadne úspešná séria show **Amerika má talent XII**.

## WAU

Televízia WAU začala vyselať v roku 2013 ako tretia stanica v portfóliu JOJ Group. Uprostred leta 2016 zmenila svoj staničný vizuál s modernejšou a atraktívnejšou grafikou, rozšírila svoju programovú ponuku a rozhodla sa zamerať nielen na mladé, moderné a mestské ženy, ale cieľiť na všetkých **reklamne atraktívnych mladších divákov**. WAU zároveň naďalej **dopĺňa programovú ponuku ostatných staníc JOJ Group** a je tak alternatívnou voľbou slovenských divákov k vysielaniu free-to-air televízií JOJ a PLUS. **WAU si medziročne výrazne zlepšila svoje výkony**, za prvé tri kvartály roka 2017 dosiahla v priemere vyššie celodenné aj prime time výsledky sledovanosti v porovnaní s celým rokom 2016.

Program WAUky je charakteristický najmä krimi seriálmi. Na obrazovky v prime time prináša **najznámejšie a najlepšie kriminálky** - všetky série, ale aj premiérové krimi seriály. Spomeňme napríklad C.S.I.: Kriminálky New York, Las Vegas aj Miami, Stratené duše, Kostí, Myšlienky vraha, Vraždy v Midsomeri, Tyran či Vražedné práva. Divácky úspech na WAU majú tiež **formáty pôvodnej tvorby JOJky**, a to naozaj rôznorodé žánre seriálov, show aj relácií – napríklad Súdna sieň, Inkognito, Čert nikdy nespí, Nákupné maniačky, Dr. Dokonalý, Topstar či detektívka 1890. Zima aj leto boli aj vlani opäť silnými obdobiami stanice, kedy **potvrdila svoju výkonnosť a profilovanie**. Hlavným programovým obsahom WAUky preto budú aj naďalej akvizičné seriály, kontroverzné doku reality show, silné pôvodné seriály a denné lifestyleové programy.

## RiK

**Programy pre deti** sú jednou z oblastí televíznej tvorby, po ktorej **stúpa divácky dopyt**. Ešte pred tromi rokmi rodičia s deťmi nemali na výber žiadny detský kanál v slovenskom jazyku. Dnes im **JOJ Group ponúka hneď dve televízie s detským vysielaním v slovenčine**, a to ako jediná mediálna skupina na trhu. RiK aj Ťuki TV si podľa poslednej Brand Study **rodiny s deťmi obľúbili a povedomie značiek** v tejto cieľovke **vzrástlo do prekvapivých rozmerov**. Ťuki je navyše príkladom toho, že JOJ Group vie ušit klientom na mieru nielen televízny program, ale aj celú stanicu.

RiK na našom trhu pôsobí už štvrtý rok, pričom dnes už je dostupná pre viac ako 700-tisíc domácností po celom Slovensku. Programová štruktúra stanice je zostavená z **klasických rozprávok obľúbenej československej tvorby**, ale aj zahraničných, najmä európskych akvizícií. Vysiela napríklad rozprávky ako Ferdo mravec, Mach a Šebestová, Rozprávky z machu a papradia, Pat a Mat 2 či Krtko. Zároveň každým rokom do vysielania RiKa pribúdajú tiež **pôvodné programy z vlastnej produkcie, z ktorých mnohé sú edukatívnymi reláciami**. Spomeňme také tituly ako **Sníček, Rapotáčik, Zabi nudu, Maliny Jam, Hanička a Murko** a mnohé ďalšie.

RiK zabáva svojich najmenších divákov nielen prostredníctvom televízneho vysielania. Deti sa so svojou obľúbenou televíziou, jej maskotom a moderátormi stretávajú buď na exkurziách priamo v televízii JOJ v Bratislave, alebo **na eventoch po celom Slovensku**. Televízia nezabúda ani na divákov v materských školách, pre ktorých pripravuje **špeciálne vystúpenia** jednotlivých umelcov známych z relácii vysielaných televíziou RiK. Pod značkami detských televízií vydáva JOJ Group aj **knižné tituly**, ktorými svojich najmenších divákov motivuje k čítaniu a rozvíjaniu fantázie aj bez pohyblivých obrázkov na obrazovke.

## Ťuki TV

V poradí druhá televízna stanica pre deti z portfólia JOJ Group vysiela pre malých divákov výlučne v slovenskom jazyku a od svojho o máličko staršieho brata RiKa sa líši tým, že je dostupná pre zákazníkov len jedného slovenského operátora.

Ťuki TV v júni 2018 oslávi už svoje štvrté výročie a budú to práve najmenší diváci, kto dostane narodeninový darček – **novú programovú štruktúru a nové rozprávky**. Tešiť sa môžu na klasické československé, české, ruské či poľské animované rozprávky ako Bob a Bobek, Bolek a Lolek, No, počkaj!, Macko Uško alebo Krtko, ale aj modernejšiu Mášu a medveďa. K akvizíciám pribudnú aj premiéry seriálov Rexik, Čarovná ceruzka, Ovečka Shaun, Staviteľ Bob či Mach a Šebestová na cestách. Ťuki má do ďalšieho roka svojho vysielania pripravených aj mnoho pôvodných titulov – **špeciálne slovenské programové formáty**, exkluzívne vyrábané len pre túto stanicu. Napríklad pokračovanie vlastného večerníčka s názvom **Ťuki a stratený psík**. Chýbať nebude ani Miro Jaroš s úplne novými časťami mimoriadne obľúbeného formátu **Neposlušník 3** a deti sa môžu tešiť aj na náučno-zábavnú reláciu **Výbuch** s dvoma vedátormi-výmyselníkmi.

Ťuki takisto rozveseľuje svojich malých divákov **na rôznych podujatiach**. Aj v roku 2018 si deti spolu s pestrofarebným kohútikom budú môcť zasúťažiť a vyskúšať rôzne hry a aktivity na

Telekom Detským festivale alebo na **Ťuki Tour** spolu s koncertami Mira Jaroša. Tešiť sa na sprievodné detské aktivity môžu diváci aj počas JOJky v meste. Ťuki takisto budúci rok navštívi aj choré detičky **v nemocnici** a poteší ich nielen svojou veselou prítomnosťou, ale aj darčekom – svojimi vlastnými plyšovými hračkami a knižkami.

## JOJ Cinema

Filmová stanica JOJ Cinema odštartovala svoje vysielanie v polovici júna 2015 ako prémiová televízia, ktorá postupne pribúda do ponuky slovenských a českých operátorov, čím si kontinuálne rozširuje pokrytie a posilňuje svoju už dnes vynikajúcu pozíciu medzi ostatnými filmovými stanicami na našich trhoch. JOJ Cinema je spravidla súčasťou nadstavbových balíčkov operátorov a momentálne je dostupná v ponuke operátorov Skylink, Slovak Telekom, Digi Slovakia, Towercom, Slovanet, ANTIK Telecom, CentroNet, O2 Czech Republic, T-Mobile Czech Republic a ďalších.

## JOJ Family

JOJ Family je plnoformátová, multižánrová, rodinná televízia, ktorá od septembra 2016 vysielala **pre českých divákov to najlepšie z programovej štruktúry TV JOJ**. Sledovanosť JOJ Family rastie kontinuálne, už v januári 2017 zaznamenávala stanica nadpriemerné výkony a po pol roku svojho vysielania **už prekročila percentný podiel na českom trhu**.

Za vynikajúce výsledky vďaka JOJ Family čoraz obsiahlejšiemu programu – vysielala **pôvodnú tvorbu TV JOJ**, ale aj **oblúbené české filmy a seriály**, napríklad Tretí patro, Plechová kavalerie a Hotel Herbich, Zkoušky z dospelosti, Druhý dech či Synové a dcery Jakuba Skláře. Z akvizícií ide najmä o **európsku produkciu** – Dr. Stefan Frank, Klaun, seriál Medicopter a filmy rôznych žánrov, akčné, krimi i romantické. V roku 2018 pribudnú ďalšie **archívne české seriály a filmy**, ale aj americké rodinné. JOJ Family je tak plnohodnotnou celoplošnou televíziou s programom pre všetky relevantné cieľové skupiny na českom trhu, so zameraním na rodinného diváka. Medzi najúspešnejšie formáty JOJ Family však patria najmä vlastné formáty JOJky. Napríklad originálna **Súdna sieň** v českej i slovenskej verzii, rodinná relácia **V siedmom nebi**, ktorá dosiaľ zaznamenala rekordné výkony a českí diváci si ju naozaj obľúbili, či show **Česko Slovensko má talent** so svojimi premiérovými epizódami.

JOJ Family je voľne šírená ako DVB-T stanica, zaradená do 4. českého multiplexu a dostupná tiež v ponuke českých satelitných, káblových či IPTV operátorov. Televíziu v jej komerčných aktivitách zastupuje spoločnosť Atmedia, do ktorej portfólia v rámci mediálneho zastupiteľstva patrí aj JOJ Cinema. Z distribučného hľadiska zastupuje JOJ Family voči operátorom mediálna spoločnosť AXOCOM, ktorá distribučne zastrešuje v ČR a SR tiež filmovú stanicu JOJ Cinema.

## ŠTATUTÁRNE A RIADIACE ORGÁNY SPOLOČNOSTI

Obchodné meno: Slovenská produkčná, a.s.  
Sídlo: Brečtanová 1, 831 01 Bratislava  
Dátum založenia: 4.9.2002  
Dátum vzniku: 18.9.2002  
Obchodný register Okresného súdu Bratislava I, oddiel Sa, vložka č. 3006/B  
IČO: 35 843 624  
IČ DPH: SK2020239023

Hlavnou činnosťou spoločnosti Slovenská produkčná, a.s. je výroba programov pre dcérsku spoločnosť MAC TV s.r.o., podľa požiadaviek MAC TV s.r.o. Spoločnosť zároveň nakupuje programy z domova a zo zahraničia, zabezpečuje dabing a predáva tieto programy spoločnosti MAC TV s.r.o.

### VLASTNÍCKA ŠTRUKTÚRA SPOLOČNOSTI

Dňa 27.10.2008 bola v súlade s ustanoveniami § 69 ods.6 a § 218 a nasl. Obchodného zákonníka uzatvorená zmluva o zlúčení medzi zanikajúcimi spoločnosťami J&T MEDIA ENTERPRISES, a.s. so sídlom Lamačská cesta, 841 04 Bratislava, MAG MEDIA, a.s., so sídlom Brečtanová 1, 831 01 Bratislava a ich nástupníckou spoločnosťou Slovenská produkčná, a.s., so sídlom Brečtanová 1, 831 01 Bratislava.

Do 31.12.2008 bola 100% akcionárom spoločnosti Slovenská produkčná spoločnosť J&T MEDIA ENTERPRISES, a.s..

Od 1.1.2009 do 29.06.2011 sa stal jediným – 100% akcionárom spoločnosti Slovenská produkčná, a.s., Ing. Peter Korbačka, so 100% hlasovacích práv.

Od 30.06.2011 je 100% akcionárom spoločnosti Slovenská produkčná, a.s., JOJ Media House, a.s..

Dňa 17.07.2013 predala materská spoločnosť JOJ Media House, a.s. časť svojho obchodného podielu. Novými minoritnými akcionármi sa stal Mgr. Marcel Grega, Roland Kubina a František Borovský.

V roku 2014 materská spoločnosť JOJ Media House, a.s. odkúpila časť podielu od Františka Borovského späť. V súčasnosti vlastní JOJ Media House, a.s. 95% podiel.

### ORGÁNY SPOLOČNOSTI SLOVENSKÁ PRODUKČNÁ, a.s.

#### Predstavenstvo

Mgr. Marcel Grega - predseda (od 24.03.2014)  
Roland Kubina - podpredseda (od 24.03.2014)  
Ing. Martin Heržo - člen (od 24.03. 2014)  
Ing. Mojmír Mlčoch - člen (od 23.09. 2014)

#### Dozorná rada

Mgr. Richard Flimel - od 06.06.2014  
Dezider Fischer - od 30.06.2014  
Mgr. Marián Masarik - od 19.02.2009

## PROFIL SPOLOČNOSTI - KLÚČOVÉ MOMENTY

- 4. september 2002** - založenie spoločnosti akcionármi Grafobal Group, a.s. a MEF Holding a.s.
- 18. september 2002** - spoločnosť je zapísaná v OR SR a začína spoluprácu s MAC TV s.r.o.
- február 2003** - premenovanie akcionára MEF Holding a.s. na Nova Holding a.s.
- 18. december 2003** - zánik Nova Holding a.s. bez likvidácie zlúčením so spoločnosťou Česká produkční 2000 a.s. Praha
- 28. január 2003** - Milan Kňazko sa stal generálnym riaditeľom TV JOJ
- september 2003** - výroba nových vlastných relácií (Inkognito), IQ test národa 2003
- september 2004** - spolupodieľanie sa na výrobe prvej slovenskej reality šou Dievča za milión
- marec 2005** - spolupodieľanie sa na druhej reality šou Milónový tanec
- 20. máj 2005** - spoločnosť Grafobal Group, a.s. sa stáva 100 %-ným vlastníkom spoločnosti
- júl 2005** - začiatok výroby prvej „kontajnerovej“ reality šou VyVolení podľa maďarskej licencie Valóvilág
- január 2006** - začiatok výroby druhej série „kontajnerovej“ reality šou VyVolení 2
- máj 2006** - Mgr. Matej Ribanský sa stáva výkonným riaditeľom TV JOJ. Jeho úlohou je koordinovať prácu členov manažmentu televízie a spoluprácu medzi TV JOJ a výhradným predajcom reklamného času spoločnosťou MAG MEDIA, a.s.
- september 2006** - začiatok výroby výpravnej ľadovej šou Hviezdy na ľade
- jún 2006** - výroba nových vlastných relácií (Črepiny okolo sveta, Ovládač, BOX, Črepiny PLUS)
- apríl 2007** - J&T MEDIA ENTERPRISES, a.s. sa stáva 100% vlastníkom spoločnosti
- máj 2007** - Mgr. Richard Flimel, MBA sa stáva generálnym riaditeľom TV JOJ
- november 2007** - počiatočné práce na výrobe seriálu Panelák
- november 2007** – počiatočné práce na sitkome Kutyl, s.r.o.
- február 2008** – začiatok vysielania sitkomu Panelák
- október 2008** – začiatok vysielania nového televízneho kanála JOJ PLUS
- január 2009** – zlúčenie spoločností J&T MEDIA ENTERPRISES, a.s., MAG MEDIA, a.s. a Slovenskej produkčnej, a.s., Slovenská produkčná, a.s. sa stala právnym nástupcom daných spoločností.
- marec 2009** – začiatok vysielania seriálu Ako som prežil
- september 2009** - začiatok vysielania televízneho seriálu Odsúdené
- október 2009** – začiatok vysielania seriálu Keby bolo keby
- február 2010** – začiatok vysielania seriálu Aféry
- marec 2010** – začiatok vysielania tanečno-zábavnej show Showdance
- máj 2010** – novým generálnym riaditeľom TV JOJ sa stal František Borovský
- august 2010** - začiatok vysielania 1. série televíznej show Československo má talent
- október 2010** – začiatok vysielania reality show Farmár hľadá ženu
- marec 2011** – začiatok vysielania svetového formátu o kulinárskom umení Áno šéfe
- jún 2011** – akvizícia 100% podielu skupiny JOJ spoločnosťou JOJ Media House, a.s.
- september 2011** - začiatok vysielania sitkomu Hod' svišťom
- november 2011** – začiatok vysielania seriálu Nevinný
- február 2012** – najsledovanejšia relácia roku 2012: Noviny TV JOJ
- apríl 2013** – spustenie vysielania kanálu WAU
- september 2013** – spustenie vysielania kanálu SENZI
- október 2013** – novými minoritnými akcionármi sa stali: Mgr. Marcel Grega, Roland Kubina a František Borovský

**marec 2014** – nové vedenie spoločnosti, novým generálnym riaditeľom sa stal Mgr. Marcel Grega

**január 2015** – začiatok vysielania kanálu RIK

**jún 2015** – začiatok vysielania kanálov ĎUKI a JOJ CINEMA

**september 2016** – začiatok vysielania kanálu JOJ Family

**marec 2017** – TV JOJ oslavila svoje 15. výročie

**október 2017** - na základe zmluvy o predaji obchodného podielu Spoločnosť znížila podiel v spoločnosti Magical roof s.r.o. o 20% vstupom nového spoločníka.

## SLEDOVANOSŤ 2017

**JOJka** v roku 2017, kedy oslávila 15. výročie, zaznamenala **najúspešnejší rok vo svojej histórii**. Či už z pohľadu sledovanosti, ako aj z pohľadu pozície na trhu, dynamiky trhu a obľúbenosti jej televíznych staníc v rámci slovenského publika. **JOJ Group vlni zaznamenala medziročný nárast vo svojich celodenných aj prime time výkonoch**. Počas všetkých štyroch kvartálov roka 2017 bola skupina staníc JOJ navyše **jednoznačným lídrom v hlavnom vysielacom čase** pre univerzálnu cieľovú skupinu (viď nasledujúci graf). Televízia JOJ má takisto **najsledovanejšie spravodajstvo** - podľa peplemetrových výsledkov v roku 2017 dosiahol spravodajský slot TV JOJ (t.z. vysielanie v čase od 19:00 do 20:35 hod.) najvyššiu sledovanosť na trhu v rámci univerzálnej skupiny divákov starších ako 12 rokov.

**Najsledovanejšími programami** z ponuky všetkých slovenských televízií sú spravodajské relácie, ktoré na JOJke vlni medziročne vzrástli. Nasledovné údaje sú najlepšimi výkonmi relácií za rok 2017 v CS 12+: **Noviny TV JOJ** (17,4 % Rtg a 31,2 % Shr, 1.1.2017), **KRIMI** (14,6 % Rtg a 26,8 % Shr, 1.1.2017), **Šport** (14,0 % Rtg a 27,4 % Shr, 12.2.2017) a **Najlepšie počasie** (17,1 % Rtg a 33,2 % Shr, 12.2.2017).

Slovenskí diváci si vlni obľúbili najmä nový seriál pre celé rodiny **Prázdniny**, ktorý sa stal najsledovanejším pôvodným nespravodajským programom prvých troch mesiacov roka 2017 na Slovensku (14,8 % Rtg a 32,3 % Shr, 18.1. v CS 12+). Najvýpravnejší seriál roka – historická detektívka **1890** – takisto zaznamenala úspech (13,2 % Rtg a 26,8 % Shr, 5.3. v CS 12+). Popularita obľúbených zábavných show v roku 2017 stále rástla, napríklad **Inkognito** bolo pravidelne lídrom trhu v čase svojho vysielania a zaznamenávalo svoje rekordné výkony (13,1 % Rtg a 29,7 % Shr, 4.12. v CS 12+). Stúpajúci úspech zábavných show na JOJke pravidelne potvrdzuje aj **Nikto nie je dokonalý** (14,6 % Rtg a 25,9 % Shr, 31.12. v CS 12+) či hudobno-zábavná show **Všetko čo mám rád** (16,1 % Rtg a 29,1 % Shr, 31.12. v CS 12+) a mnohé ďalšie. Rodinná relácia **V siedmom nebi** rovnako dosahuje vynikajúce výkony a relácia bola navyše najsledovanejším nespravodajským a nešportovým programom roka 2017 na našom trhu (16,3 % Rtg a 36,4 % Shr, 19.2. v CS 12+).

## DIGITÁLNY SVET JOJ GROUP

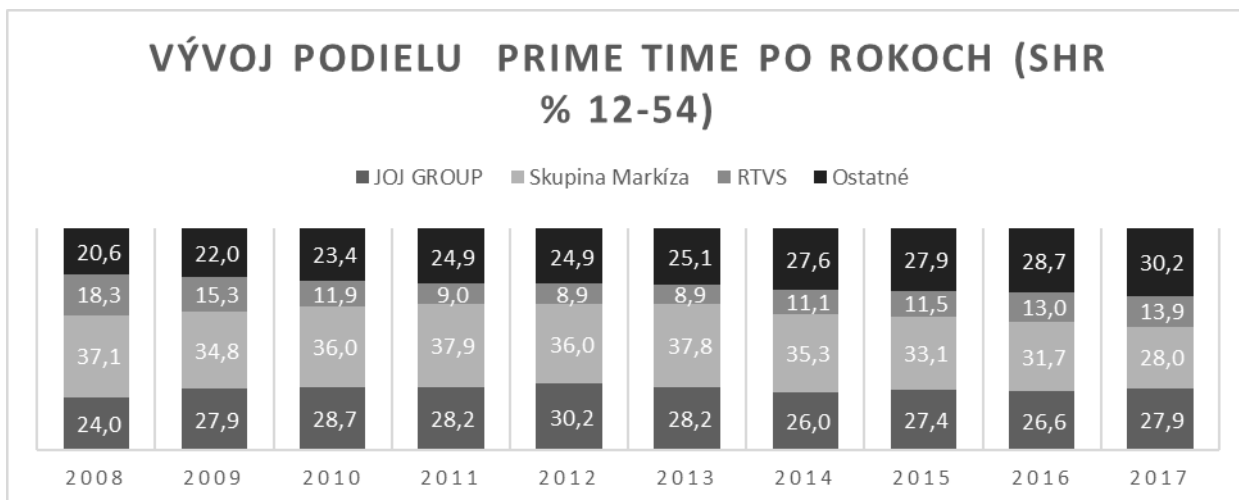
Značka JOJ si za obdobie svojho pôsobenia na slovenskom mediálnom trhu rozšírila portfólio na dnes už **etablovaných 7 televíznych staníc a 17 webov**. Kvalitnú vlastnú produkciu naprieč všetkými žánrami a oslovenie relevantných cieľových skupín tak prináša **prostredníctvom všetkých platforiem** – voľným vysielaním, cez zastupované platené kanály, ktoré dotvárajú dodatočný zásah, a tiež v online a mobile prostredí.

Spravodajský portál TV JOJ - **noviny.sk** – vlni prešiel zásadnou zmenou vizuálu, funkcionality, či systému. Takisto nastal presun lifestyle sekcie preženu.sk a premuža.sk pod hlavný web televízie JOJ.sk, pričom ju doplnil nový portál zameraný pre mladých ľudí pod názvom lajkit.sk. **HUSTE.tv**, jediná športová internetová televízia na Slovensku, v roku 2017 odštartovala svoju novú éru, s novou technológiou, s exkluzívnym obsahom úplne zadarmo, v najvyššej kvalite a na všetkých zariadeniach. Vďaka tomu zaznamenala rekordný, až trojnásobný medziročný nárast sledovanosti a naďalej posilňuje svoje postavenie na trhu.

Televízia JOJ sa so svojimi divákmi denno-denne zabáva aj **na sociálnych sieťach**. Efektívnou komunikáciou a prepojením Facebooku a Instagramu im ponúka exkluzívny obsah zo zákulisia tvorby jednotlivých relácií a programov zo svojej televíznej programovej štruktúry. Oficiálne fanpages TV JOJ patria k **najobľúbenejším a nasledovanejším médiám** na Slovensku.

JOJka je však na dosah svojim divákom a fanúšikom nielen prostredníctvom televíznych obrazoviek či mobilných zariadení, ale aj naživo. Najväčší televízny street event na Slovensku – **JOJka v meste – oslávila v roku 2017 svoje okrúhle 10. výročie**. Organizátori podujatia kedysi možno ani netušili, aký úspech JOJka v meste prinesie a koľko ľudí sa na svoju obľúbenú televíziu príde každoročne pozrieť. Dnes už táto septembrová tradícia dokáže prilákať na námestia v slovenských mestách množstvo fanúšikov - ich počet sa každoročne pohybuje okolo 50-tisíc. V roku 2018 zaháji JOJka v meste už svoju druhú dekádu a naďalej sa bude snažiť sprostredkovať svojim divákom aj naživo svoj televízny claim **Zážitok vidieť!**

## ANALÝZA VÝVOJA SLEDOVANOSTI



### TOP 20 programy roku 2017 na stanici TV JOJ (podľa RTG% 12-54):

TV JOJ									
Název	Stanica	Dátum	Deň	Začiatok	Koniec	Rtg %	Shr %	Rtg (000)	
1 Tri oriešky pre Popolušku	TV JOJ	24.12.2017	Nedeľa	19:00:02	20:24:19	665	41,4	21	
2 Sám doma 2: Stratený v New Yorku	TV JOJ	24.12.2017	Nedeľa	20:24:49	22:18:17	529	30	16,7	
3 Hačikó: Príbeh psa	TV JOJ	1.1.2017	Nedeľa	20:31:29	22:19:37	467	30,8	14,5	
4 NOVINY TV JOJ	TV JOJ	8.1.2017	Nedeľa	19:29:44	20:14:25	455	33	14,2	
5 Prázdniny	TV JOJ	18.1.2017	Streda	20:39:25	21:47:13	445	38,2	13,9	
6 NAJLEPŠIE POČASIE	TV JOJ	4.1.2017	Streda	20:33:53	20:39:34	439	34,9	13,7	
7 VŠETKO ČO MÁM RÁD STRIHÁK	TV JOJ	31.12.2017	Nedeľa	22:30:25	23:57:37	430	27,7	13,6	
8 Sám doma	TV JOJ	23.12.2017	Sobota	20:39:07	22:51:53	419	30,2	13,2	
9 V SIEDMOM NEBI	TV JOJ	19.2.2017	Nedeľa	20:33:22	22:52:35	396	33,6	12,3	
10 Mechanik zabíjak 2	TV JOJ	4.6.2017	Nedeľa	20:38:58	22:44:24	394	33,5	12,4	
11 NIKTO NIE JE DOKONALÝ SILVESTER	TV JOJ	31.12.2017	Nedeľa	20:32:29	22:29:28	383	24,3	12,1	
12 KRIMI	TV JOJ	1.1.2017	Nedeľa	19:16:18	19:29:36	380	26	11,8	
13 Grizly	TV JOJ	15.10.2017	Nedeľa	20:39:30	22:35:41	363	31,1	11,5	
14 Šport	TV JOJ	8.1.2017	Nedeľa	20:25:35	20:31:46	349	24,8	10,9	
15 1890	TV JOJ	5.3.2017	Nedeľa	20:37:46	21:57:28	347	26,6	10,8	
16 Jurský svet	TV JOJ	24.9.2017	Nedeľa	20:39:54	23:13:53	344	31,6	10,8	
17 Inkognito	TV JOJ	6.3.2017	Pondelok	20:38:39	21:50:03	338	27,8	10,5	
18 Dedo	TV JOJ	4.1.2017	Streda	20:40:10	22:51:41	332	28	10,3	
19 Päťdesiat odtieňov sivej	TV JOJ	5.11.2017	Nedeľa	20:38:56	23:16:09	319	29,6	10,1	
20 Medzi náhrobnými kameňmi	TV JOJ	11.2.2017	Sobota	20:37:45	23:02:36	317	27,8	9,9	

Zdroj: PMT/TNS SK

## TOP 20 programy roku 2017 na stanici PLUS (podľa RTG% 12-54 ):

PLUS									
	Názov	Stanica	Dátum	Deň	Začiatok	Koniec	Rtg %	Shr %	Rtg (000)
1	Útek zo Sibíri	Plus	7.1.2017	Sobota	20:33:44	23:12:28	118	10	3,7
2	Muž na hrane	Plus	6.1.2017	Platok	20:32:16	22:26:44	115	9	3,6
3	Kameňák 1.	Plus	6.8.2017	Nedeľa	20:34:42	22:47:52	114	11,2	3,6
4	Slnko, seno, jahody	Plus	24.7.2017	Pondelok	20:33:21	21:56:00	111	11	3,5
5	Avatar	Plus	28.10.2017	Sobota	20:35:20	23:52:49	109	10,8	3,4
6	VESELÝ NOVÝ ROK	Plus	1.1.2017	Nedeľa	15:01:59	16:45:39	109	10,4	3,4
7	Žena zabijak	Plus	12.2.2017	Nedeľa	20:35:26	22:48:32	108	8,7	3,4
8	Kameňák 3	Plus	20.8.2017	Nedeľa	20:35:13	22:47:50	107	9,9	3,4
9	Kameňák 2	Plus	13.8.2017	Nedeľa	20:34:35	22:25:23	107	9,7	3,4
10	Čarodejov učeň	Plus	4.11.2017	Sobota	20:35:00	22:41:55	105	9,5	3,3
11	FUTBAL SLOVENSKO - NÓRSKO	Plus	14.11.2017	Utorok	18:59:23	19:52:10	102	10,2	3,2
12	Zrodenie planéty opíc	Plus	29.6.2017	Štvrtok	20:33:30	22:44:25	101	10,5	3,2
13	Slnko, seno a pár faciek	Plus	31.7.2017	Pondelok	20:29:27	22:32:33	100	11,8	3,2
14	Deň nezávislosti	Plus	13.7.2017	Štvrtok	20:33:56	23:27:25	100	11,4	3,1
15	Hačikó: Príbeh psa	Plus	2.1.2017	Pondelok	20:33:30	22:20:28	100	7,6	3,1
16	Iron Man 3	Plus	22.12.2017	Platok	20:33:43	23:15:10	97	8,6	3,1
17	Outsider	Plus	28.2.2017	Utorok	20:30:39	22:22:26	95	8,5	3
18	Borat: Nakúkanie do americkej kultúry na objede	Plus	27.1.2017	Platok	20:32:58	22:08:10	95	8,3	3
19	FUTBAL UKRAJINA-SLOVENSKO	Plus	10.11.2017	Platok	20:01:49	20:55:58	95	9	3
20	Hoď svišťom	Plus	26.2.2017	Nedeľa	19:34:27	20:25:01	94	7,4	2,9

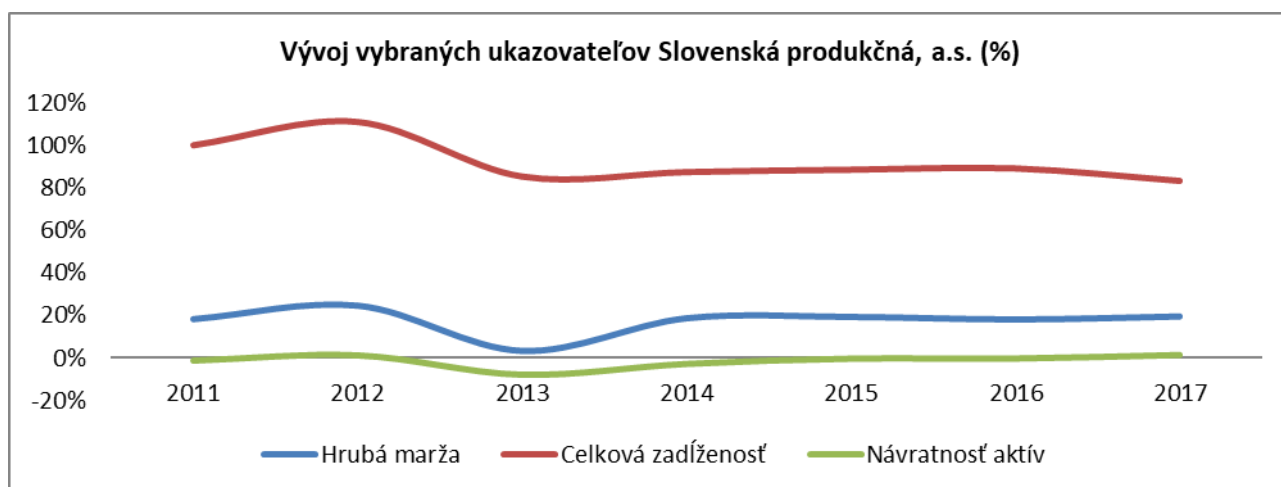
Zdroj: PMT/TNS SK

## TOP 20 programy roku 2017 na stanici WAU (podľa RTG% 12-54 ):

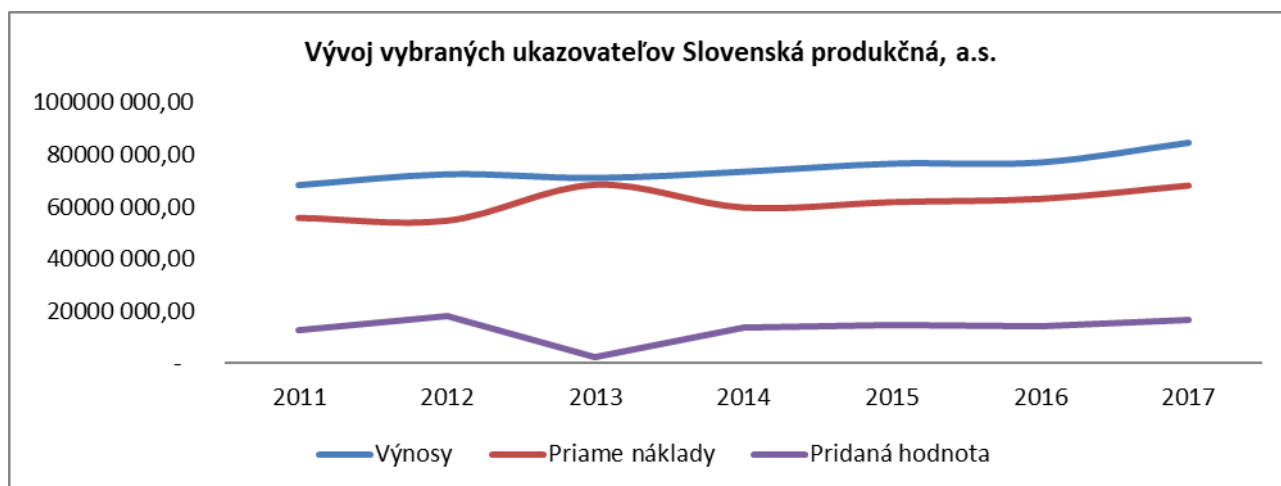
WAU									
	Názov	Stanica	Dátum	Deň	Začiatok	Koniec	Rtg %	Shr %	Rtg (000)
1	Kameňák 2	WAU	25.12.2017	Pondelok	20:14:44	22:04:29	88	5,4	2,8
2	Kameňák 1.	WAU	24.12.2017	Nedeľa	21:58:08	23:54:14	82	5,9	2,6
3	Kameňák 3	WAU	25.12.2017	Pondelok	22:08:25	0:17:21	77	7,5	2,4
4	C.S.I.: Kriminálka New York	WAU	28.5.2017	Nedeľa	21:28:51	22:27:52	68	6,2	2,1
5	Myšlienky vraha III.	WAU	27.10.2017	Platok	22:02:11	22:58:55	64	6,9	2
6	Vtierka Castle III.	WAU	15.11.2017	Streda	20:14:07	21:03:53	63	5,5	2
7	C.S.I.: Kriminálka Las Vegas VII.	WAU	8.8.2017	Utorok	21:29:33	22:27:42	63	6,3	2
8	Inkognito	WAU	5.11.2017	Nedeľa	14:25:11	15:48:06	61	8	1,9
9	Súdna sieň	WAU	23.1.2017	Pondelok	18:27:23	19:30:50	58	5,7	1,8
10	Stratené duše I.	WAU	3.1.2017	Utorok	17:49:50	18:37:33	57	6,1	1,8
11	C.S.I.: Kriminálka Miami	WAU	2.8.2017	Streda	20:30:09	21:29:26	56	6,9	1,8
12	Kostí XI.	WAU	21.9.2017	Štvrtok	20:10:32	21:00:13	56	5,1	1,8
13	ČESKO SLOVENSKO MÁ TALENT SILVESTER	WAU	31.12.2017	Nedeľa	16:01:36	17:57:19	56	5	1,8
14	VŠETKO ČO MÁM RÁD 2	WAU	5.11.2017	Nedeľa	17:06:20	17:56:31	52	5,5	1,6
15	Nikto nie je dokonalý	WAU	19.11.2017	Nedeľa	16:21:43	17:57:16	51	5	1,6
16	C.S.I. CYBER: Vraždy cez internet II.	WAU	15.11.2017	Streda	21:04:43	22:00:44	49	4,7	1,6
17	Vraždy v Midsomeri XII.	WAU	17.9.2017	Nedeľa	16:23:31	18:29:18	46	5,1	1,5
18	ČERT NIKDY NESPÍ	WAU	26.2.2017	Nedeľa	14:38:16	15:50:50	45	5,5	1,4
19	Nákupné maniačky	WAU	7.1.2017	Sobota	17:19:15	18:17:39	45	4,6	1,4
20	POLICAJTI V AKCII	WAU	29.12.2017	Platok	16:33:47	17:31:30	44	5,3	1,4

Zdroj: PMT/TNS SK

## FINANČNÉ UKAZOVATELE



	2011	2012	2013	2014	2015	2016	2017
Hrubá marža	18%	25%	3%	19%	19%	18%	20%
Celková zadlženosť	100%	111%	85%	87%	88%	89%	83%
Návratnosť aktív	-1%	1%	-8%	-3%	0%	0%	1%



	2011	2012	2013	2014	2015	2016	2017
Výnosy	68 120 740,00	72 382 246,00	70 912 004,00	73 397 124,00	76 554 608,00	77 006 845,00	84 743 654,00
Priame náklady	55 661 502,00	54 571 666,00	68 513 534,00	59 676 028,00	61 768 551,00	63 028 834,00	68 190 106,00
Pridaná hodnota	12 461 502,00	17 811 747,00	2 403 706,00	13 729 576,00	14 783 441,00	13 981 836,00	16 553 274,00

## **UDALOSTI OSOBITNÉHO VÝZNAMU, KTORÉ NASTALI PO SKONČENÍ ÚČTOVNÉHO OBDOBIA V SPOLOČNOSTI SLOVENSKÁ PRODUKČNÁ, a.s.**

Po skončení účtovného obdobia k ktorému sa zostavuje táto výročná správa nenastala žiadna významná udalosť.

## **PREDPOKLADANÝ BUDÚCI VÝVOJ ČINNOSTI ÚČTOVNEJ JEDNOTKY SLOVENSKÁ PRODUKČNÁ, a.s.**

Rok 2017 nebol pre JOJ Group rokom výrazných zmien. Spoločnosť znížila podiel v spoločnosti Magical roof s.r.o. na 80% vstupom nového spoločníka. Vedenie spoločnosti svoju pozornosť sústreďuje na čo najlepšie uspokojovanie potrieb svojich stálych, ale aj nových divákov.

## **NÁKLADY NA ČINNOSŤ V OBLASTI VÝSKUMU A VÝVOJA**

Spoločnosť nezamestnáva pracovníkov, ktorí by sa venovali výskumnej a vývojovej činnosti a ani neplánuje výdavky do uvedenej oblasti.

## **NADOBÚDANIE VLASTNÝCH AKCIÍ, DOČASNÝCH LISTOV, OBCHODNÝCH PODIELOV MATERSKEJ ÚČTOVNEJ JEDNOTKY**

Spoločnosť nemá v uvedenej oblasti v danom roku žiadne aktivity.

## **NÁVRH NA ROZDELENIE ZISKU ALEBO VYROVNANIE STRATY**

O rozdelení výsledku hospodárenia za účtovné obdobie 2017 vo výške 2 155 488 EUR rozhodne valné zhromaždenie. Návrh štatutárneho orgánu valnému zhromaždeniu je takýto:

- dotácia rezervného fondu vo výške 215 549 EUR.
- prevod na neuhradenú stratu minulých rokov vo výške 1 939 939 EUR.

## **INFORMÁCIA O TOM, ČI MÁ ÚČTOVNÁ JEDNOTKA ORGANIZAČNÚ ZLOŽKU V ZAHRANIČÍ**

Spoločnosť Slovenská produkčná, a.s. nemá organizačnú jednotku v zahraničí.

## **VPLYV ÚČTOVNEJ JEDNOTKY NA ŽIVOTNÉ PROSTREDIE A ZAMESTNANOSŤ**

Spoločnosť sa nezaobera činnosťou, ktorá by mala vplyv na životné prostredie a nemá podstatný vplyv na zamestnanosť.

# FINANČNÁ ČASŤ

Správa nezávislého audítora

Účtovná závierka spoločnosti zostavená k 31. decembru 2017 v členení:

- Súvaha k 31. decembru 2017
- Výkaz ziskov a strát za rok končiaci sa 31. decembrom 2017
- Poznámky individuálnej účtovnej závierky k 31. decembru 2017

**Slovenská produkčná, a.s.**

Správa nezávislého audítora  
o overení účtovnej závierky  
k 31. decembru 2017

## **Obsah**

Správa nezávislého audítora

Prílohy:

Účtovná závierka spoločnosti zostavená k 31. decembru 2017 v členení:

- Súvaha k 31. decembru 2017
- Výkaz ziskov a strát za rok končiaci sa 31. decembrom 2017
- Poznámky účtovnej závierky k 31. decembru 2017



**KPMG Slovensko spol. s r. o.**  
Dvořákovo nábrežie 10  
P. O. Box 7  
820 04 Bratislava 24  
Slovakia

Telephone +421 (0)2 59 98 41 11  
Fax +421 (0)2 59 98 42 22  
Internet www.kpmg.sk

## **Správa nezávislého audítora**

Akcionárom, dozornej rade a predstavenstvu spoločnosti Slovenská produkčná, a.s.

### **Správa z auditu účtovnej závierky**

#### *Názor*

Uskutočnili sme audit účtovnej závierky spoločnosti Slovenská produkčná, a.s. („Spoločnosť“), ktorá obsahuje súvahu k 31. decembru 2017, výkaz ziskov a strát za rok končiaci sa k uvedenému dátumu, a poznámky, ktoré obsahujú súhrn významných účtovných zásad a účtovných metód.

Podľa nášho názoru, priložená účtovná závierka poskytuje pravdivý a verný obraz finančnej situácie Spoločnosti k 31. decembru 2017 a výsledku jej hospodárenia za rok končiaci sa k uvedenému dátumu podľa zákona č. 431/2002 Z. z. o účtovníctve v znení neskorších predpisov („zákon o účtovníctve“).

#### *Základ pre názor*

Audit sme vykonali podľa medzinárodných auditorských štandardov (International Standards on Auditing, ISA). Naša zodpovednosť podľa týchto štandardov je uvedená v odseku *Zodpovednosť audítora za audit účtovnej závierky*. Od Spoločnosti sme nezávislí podľa ustanovení zákona č. 423/2015 Z. z. o štatutárnom audite a o zmene a doplnení zákona č. 431/2002 Z. z. o účtovníctve v znení neskorších predpisov („zákon o štatutárnom audite“) týkajúcich sa etiky, vrátane Etického kódexu audítora, relevantných pre náš audit účtovnej závierky a splnili sme aj ostatné požiadavky týchto ustanovení týkajúcich sa etiky. Sme presvedčení, že auditorské dôkazy, ktoré sme získali, poskytujú dostatočný a vhodný základ pre náš názor.

#### *Zodpovednosť štatutárneho orgánu a osôb poverených správou a riadením za účtovnú závierku*

Štatutárny orgán je zodpovedný za zostavenie tejto účtovnej závierky tak, aby poskytovala pravdivý a verný obraz podľa zákona o účtovníctve a za tie interné kontroly, ktoré považuje za potrebné na zostavenie účtovnej závierky, ktorá neobsahuje významné nesprávnosti, či už v dôsledku podvodu alebo chyby.

Pri zostavovaní účtovnej závierky je štatutárny orgán zodpovedný za zhodnotenie schopnosti Spoločnosti nepretržite pokračovať vo svojej činnosti, za opísanie skutočností týkajúcich sa nepretržitého pokračovania v činnosti, ak je to potrebné, a za použitie predpokladu nepretržitého pokračovania v činnosti v účtovníctve, ibaže by mal v úmysle Spoločnosť zlikvidovať alebo ukončiť jej činnosť, alebo by nemal inú realistickú možnosť než tak urobiť.

Osoby poverené správou a riadením sú zodpovedné za dohľad nad procesom finančného výkazníctva Spoločnosti.

### *Zodpovednosť audítora za audit účtovnej závierky*

Našou zodpovednosťou je získať primerané uistenie, či účtovná závierka ako celok neobsahuje významné nesprávnosti, či už v dôsledku podvodu alebo chyby, a vydať správu audítora, vrátane názoru. Primerané uistenie je uistenie vysokého stupňa, ale nie je zárukou toho, že audit vykonaný podľa medzinárodných audítorských štandardov vždy odhalí významné nesprávnosti, ak také existujú. Nesprávnosti môžu vzniknúť v dôsledku podvodu alebo chyby a za významné sa považujú vtedy, ak by sa dalo odôvodnene očakávať, že jednotlivito alebo v súhrne by mohli ovplyvniť ekonomické rozhodnutia používateľov, uskutočnené na základe tejto účtovnej závierky.

V rámci auditu uskutočneného podľa medzinárodných audítorských štandardov, počas celého auditu uplatňujeme odborný úsudok a zachováваме profesionálny skepticizmus. Okrem toho:

- Identifikujeme a posudzujeme riziká významnej nesprávnosti účtovnej závierky, či už v dôsledku podvodu alebo chyby, navrhujeme a uskutočňujeme audítorské postupy reagujúce na tieto riziká a získavame audítorské dôkazy, ktoré sú dostatočné a vhodné na poskytnutie základu pre náš názor. Riziko neodhalenia významnej nesprávnosti v dôsledku podvodu je vyššie ako toto riziko v dôsledku chyby, pretože podvod môže zahŕňať tajnú dohodu, falšovanie, úmyselné vynechanie, nepravdivé vyhlásenie alebo obídienie internej kontroly.
- Oboznamujeme sa s internými kontrolami relevantnými pre audit, aby sme mohli navrhnúť audítorské postupy vhodné za daných okolností, ale nie za účelom vyjadrenia názoru na efektívnosť interných kontrol Spoločnosti.
- Hodnotíme vhodnosť použitých účtovných zásad a účtovných metód a primeranosť účtovných odhadov a uvedenie s nimi súvisiacich informácií, uskutočnené štatutárnym orgánom.
- Robíme záver o tom, či štatutárny orgán vhodne v účtovníctve používa predpoklad nepretržitého pokračovania v činnosti a na základe získaných audítorských dôkazov záver o tom, či existuje významná neistota v súvislosti s udalosťami alebo okolnosťami, ktoré by mohli významne spochybniť schopnosť Spoločnosti nepretržite pokračovať v činnosti. Ak dospejeme k záveru, že významná neistota existuje, sme povinní upozorniť v našej správe audítora na súvisiace informácie uvedené v účtovnej závierke alebo, ak sú tieto informácie nedostatočné, modifikovať náš názor. Naše závery vychádzajú z audítorských dôkazov získaných do dátumu vydania našej správy audítora. Budúce udalosti alebo okolnosti však môžu spôsobiť, že Spoločnosť prestane pokračovať v nepretržitej činnosti.
- Hodnotíme celkovú prezentáciu, štruktúru a obsah účtovnej závierky vrátane informácií v nej uvedených, ako aj to, či účtovná závierka zachytáva uskutočnené transakcie a udalosti spôsobom, ktorý vedie k ich vernému zobrazeniu.

S osobami poverenými správou a riadením komunikujeme okrem iného o plánovanom rozsahu a harmonograme auditu a o významných zisteniach auditu, vrátane všetkých významných nedostatkov internej kontroly, ktoré počas nášho auditu zistíme.

## Správa k ďalším požiadavkám zákonov a iných právnych predpisov

### *Správa k informáciám, ktoré sa uvádzajú vo výročnej správe*

Štatutárny orgán je zodpovedný za informácie uvedené vo výročnej správe, zostavenej podľa požiadaviek zákona o účtovníctve. Naš vyššie uvedený názor na účtovnú závierku sa nevzťahuje na iné informácie vo výročnej správe.

V súvislosti s auditom účtovnej závierky je našou zodpovednosťou oboznámenie sa s informáciami uvedenými vo výročnej správe a posúdenie, či tieto iné informácie nie sú vo významnom nesúlade s auditovanou účtovnou závierkou alebo našimi poznatkami, ktoré sme získali počas auditu účtovnej závierky, alebo sa inak zdajú byť významne nesprávne.

Výročnú správu sme ku dňu vydania správy audítora z auditu účtovnej závierky nemali k dispozícii.

Keď získame výročnú správu, posúdime, či výročná správa Spoločnosti obsahuje informácie, ktorých uvedenie vyžaduje zákon o účtovníctve, a na základe prác vykonaných počas auditu účtovnej závierky vyjadríme názor, či:

- informácie uvedené vo výročnej správe zostavenej za rok 2017 sú v súlade s účtovnou závierkou za daný rok,
- výročná správa obsahuje informácie podľa zákona o účtovníctve.

Okrem toho uvedieme, či sme zistili významné nesprávnosti vo výročnej správe na základe našich poznatkov o Spoločnosti a situácii v nej, ktoré sme získali počas auditu účtovnej závierky.

4. júla 2018

Bratislava, Slovenská republika

Audítorská spoločnosť:  
KPMG Slovensko spol. s r.o.  
Licencia SKAU č. 96



Zodpovedný audítor:  
Ing. Branislav Prokop  
Licencia UDVA č. 1024

Úč POD

# ÚČTOVNÁ ZÁVIERKA

podnikateľov v podvojnóm účtovníctve zostavená

k 31. 12. 2017

Daňové identifikačné číslo

2 0 2 0 2 3 9 0 2 3

IČO

3 5 8 4 3 6 2 4

SK NACE

5 9 . 1 1 . 0

Účtovná závierka

- riadna  
 - mimoriadna  
 - priebežná

Účtovná jednotka

- malá  
 - veľká

Za obdobie

	mesiac	rok
od	0 1	2 0 1 7
do	1 2	2 0 1 7

Bezprostredne  
predchádzajúce  
obdobie

	mesiac	rok
od	0 1	2 0 1 6
do	1 2	2 0 1 6

Priložené súčasti účtovej závierky

Súvaha (Úč POD 1-01) (v celých eurách)  Výkaz ziskov a strát (Úč POD 2-01) (v celých eurách)  Poznámky (Úč POD 3-01) (v celých eurách alebo eurocentoch)

Obchodné meno (názov) účtovnej jednotky

S l o v e n s k á p r o d u k č n á , a . s .

Sídlo účtovnej jednotky, ulica a číslo

B r e č t a n o v á 1

PSČ

Obec

8 3 1 0 1 B r a t i s l a v a

Označenie obchodného registra a číslo zápisu obchodnej spoločnosti

O k r e s n ý s ú d B r a t i s l a v a 1  
o d d i e l S a , v l o ž k a 3 0 0 6 / B

Telefónne číslo

+ 4 2 1 2 5 9 8 8 8 5 1 1

Faxové číslo

+ 4 2 1 2 5 9 8 8 8 5 3 0

E-mailová adresa

e k o n o m i k a @ j o j . s k

Zostavená dňa:  20.6.2018	Schválená dňa:  30.6.2018	Podpisový záznam štatutárneho orgánu účtovnej jednotky alebo člena štatutárneho orgánu účtovnej jednotky alebo podpisový záznam fyzickej osoby, ktorá je účtovnou jednotkou: 
---------------------------------	---------------------------------	--

DIČ: 2023101421		IČO: 45687897		Súvaha Úč POD 1-01		
Ozna- čenie a	STRANA AKTÍV  b	Číslo riadku c	Bežné účtovné obdobie			Bezprostredne predchádzajúce účtovné obdobie  3
			1		2 Netto	
			Brutto-časť 1	Korekcia-časť 2		
	<b>Spolu majetok r. 02 + r. 33 + r. 74</b>	<b>01</b>	188 583 606	24 210 507	164 373 099	161 339 169
<b>A.</b>	<b>Neobežný majetok r. 03 + r. 11 + r. 21</b>	<b>02</b>	114 922 683	21 994 593	92 928 090	93 691 790
<b>A.I.</b>	<b>Dlhodobý nehmotný majetok súčet (r. 04 až r. 10)</b>	<b>03</b>	6 075 554	4 798 672	1 276 882	1 772 369
A.I.1.	Aktivované náklady na vývoj (012) - /072, 091A/	04	0	0	0	0
	2. Softvér (013)-/073, 091A/	05	5 916 561	4 798 672	1 117 889	1 245 790
	3. Oceniteľné práva (014)-/074, 091A/	06	0	0	0	0
	4. Goodwill (015) - /075, 091A/	07	0	0	0	0
	5. Ostatný dlhodobý nehmotný majetok (019, 01X) - /079, 07X, 091A/	08	0	0	0	0
	6. Obstarávaný dlhodobý nehmotný majetok (041) - /093/	09	158 993	0	158 993	526 579
	7. Poskytnuté preddavky na dlhodobý nehmotný majetok (051) - /095A/	10	0	0	0	0
<b>A.II.</b>	<b>Dlhodobý hmotný majetok súčet (r. 12 až r. 20)</b>	<b>11</b>	19 644 727	14 974 684	4 670 043	5 380 961
A.II.1.	Pozemky (031) - /092A/	12	0	0	0	0
	2. Stavby (021) - /081, 092A/	13	1 177 421	235 902	941 519	975 205
	3. Samostatné hnuiteľné veci a súbory hnuiteľných vecí (022) - /082, 092A/	14	18 000 061	14 738 782	3 261 279	3 931 719
	4. Pestovateľské celky trvalých porastov (025) - /085, 092A/	15	0	0	0	0
	5. Základné stádo a fažné zvieratá (026) - /086, 092A/	16	0	0	0	0
	6. Ostatný dlhodobý hmotný majetok (029, 02X, 032) - /089, 08X, 092A/	17	0	0	0	0
	7. Obstarávaný dlhodobý hmotný majetok (042) - /094/	18	467 245	0	467 245	474 037
	8. Poskytnuté preddavky na dlhodobý hmotný majetok (052) - /095A/	19	0	0	0	0
	9. Opravná položka k nadobudnutému majetku (+/- 097) +/- 098	20	0	0	0	0
<b>A.III.</b>	<b>Dlhodobý finančný majetok súčet (r. 22 až r. 32)</b>	<b>21</b>	89 202 402	2 221 237	86 981 165	86 538 460
A.III.1.	Podielové cenné papiere a podiely v prepojených účtovných jednotkách (061A, 062A, 063A) - /096A/	22	88 063 692	2 221 237	85 842 455	85 842 455

DIČ: 2023101421		IČO: 45687897		Súvaha Úč POD 1-01		
Označenie a	STRANA AKTÍV b	Číslo riadku c	Bežné účtovné obdobie			Bezprostredne predchádzajúce účtovné obdobie 3
			1		2 Netto	
			Brutto-časť 1	Korekcia-časť 2		
2.	Podielové cenné papiere a podiely s podielovou účasťou okrem v prepojených účtovných jednotkách (062A) - /096A/	23	0	0	0	0
3.	Ostatné realizovateľné cenné papiere a podiely (063A) - /096A/	24	0	0	0	0
4.	Pôžičky prepojeným účtovným jednotkám (066A) - /096A/	25	0	0	0	0
5.	Pôžičky v rámci podielovej účasti okrem prepojeným účtovným jednotkám (066A) - /096A/	26	1 105 710	0	1 105 710	671 005
6.	Ostatné pôžičky (067A) - /096A/	27	0	0	0	0
7.	Dlhové cenné papiere a ostatný dlhodobý finančný majetok (065A, 069A, 06XA) - /096A/	28	33 000	0	33 000	25 000
8.	Pôžičky a ostatný dlhodobý finančný majetok so zostatkovou dobou splatnosti najviac jeden rok (066A, 067A, 069A, 06XA) - /096A/	29	0	0	0	0
9.	Účty v bankách s dobou viazanosti dlhšou ako jeden rok (22XA)	30	0	0	0	0
10.	Obstarávaný dlhodobý finančný majetok (043) - /096A/	31	0	0	0	0
11.	Poskytnuté preddavky na dlhodobý finančný majetok (053) - /095A/	32	0	0	0	0
<b>B.</b>	<b>Obežný majetok r. 34 + r. 41 + r. 53 + r. 66 + r. 71</b>	<b>33</b>	<b>21 347 955</b>	<b>226 993</b>	<b>21 120 962</b>	<b>20 268 095</b>
<b>B.I.</b>	<b>Zásoby súčet (r. 35 až r. 40)</b>	<b>34</b>	<b>61 304</b>	<b>0</b>	<b>61 304</b>	<b>50 786</b>
B.I.1.	Materiál (112, 119, 11X) - /191, 19X/	35	61 304	0	61 304	50 786
2.	Nedokončená výroba a polotovary vlastnej výroby (121, 122, 12X) - /192, 193, 19X/	36	0	0	0	0
3.	Výrobky (123) - /194/	37	0	0	0	0
4.	Zvieratá (124) - /195/	38	0	0	0	0
5.	Tovar (132, 133, 13X, 139) - /196, 19X/	39	0	0	0	0
6.	Poskytnuté preddavky na zásoby (314A) - /391A/	40	0	0	0	0
<b>B.II.</b>	<b>Dlhodobé pohľadávky súčet (r. 42 + r. 46 až r. 52)</b>	<b>41</b>	<b>2 514 457</b>	<b>0</b>	<b>2 514 457</b>	<b>6 425 530</b>
<b>B.II.1.</b>	<b>Pohľadávky z obchodného styku súčet (r. 43 až r. 45)</b>	<b>42</b>	<b>0</b>	<b>0</b>	<b>0</b>	<b>0</b>
1.a.	Pohľadávky z obchodného styku voči prepojeným účtovným jednotkám (311A, 312A, 313A, 314A, 315A, 31XA) - /391A/	43	0	0	0	0
1.b.	Pohľadávky z obchodného styku v rámci podielovej účasti okrem pohľadávok voči prepojeným účtovným jednotkám (311A, 312A, 313A, 314A, 315A, 31XA) - /391A/	44	0	0	0	0

DIČ: 2023101421		IČO: 45687897		Súvaha Úč POD 1-01		
Označenie a	STRANA AKTÍV b	Číslo riadku c	Bežné účtovné obdobie			Bezprostredne predchádzajúce účtovné obdobie 3
			1		2 Netto	
			Brutto-časť 1	Korekcia-časť 2		
1.c.	Ostatné pohľadávky z obchodného styku (311A, 312A, 313A, 314A, 315A, 31XA) - /391A/	45	0	0	0	0
2.	Čistá hodnota zákazky (316A)	46	0	0	0	0
3.	Ostatné pohľadávky voči prepojeným účtovným jednotkám (351A) - /391A/	47	0	0	0	0
4.	Ostatné pohľadávky v rámci podielovej účasti okrem pohľadávok voči prepojeným účtovným jednotkám (351A) - /391A/	48	0	0	0	0
5.	Pohľadávky voči spoločníkom, členom a združeniu (354A, 355A, 358A, 35XA) - /391A/	49	0	0	0	0
6.	Pohľadávky z derivátových operácií (373A, 376A)	50	0	0	0	0
7.	Iné pohľadávky (335A, 336A, 33XA, 371A, 374A, 375A, 378A) - /391A/	51	1 700 000	0	1 700 000	5 700 000
8.	Odlžaná daňová pohľadávka (481A)	52	814 457	0	814 457	725 530
<b>B.III.</b>	<b>Krátkodobé pohľadávky súčet (r. 54 + r. 58 až r. 65)</b>	<b>53</b>	<b>15 850 876</b>	<b>226 993</b>	<b>15 623 883</b>	<b>12 947 404</b>
<b>B.III.1.</b>	<b>Pohľadávky z obchodného styku súčet (r. 55 až r. 57)</b>	<b>54</b>	<b>15 483 659</b>	<b>226 993</b>	<b>15 256 666</b>	<b>12 421 734</b>
1.a.	Pohľadávky z obchodného styku voči prepojeným účtovným jednotkám (311A, 312A, 313A, 314A, 315A, 31XA) - /391A/	55	1 757 781	0	1 757 781	2 569 258
1.b.	Pohľadávky z obchodného styku v rámci podielovej účasti okrem pohľadávok voči prepojeným účtovným jednotkám (311A, 312A, 313A, 314A, 315A, 31XA) - /391A/	56	0	0	0	0
1.c.	Ostatné pohľadávky z obchodného styku (311A, 312A, 313A, 314A, 315A, 31XA) - /391A/	57	13 725 878	226 993	13 498 885	9 852 476
2.	Čistá hodnota zákazky (316A)	58	0	0	0	0
3.	Ostatné pohľadávky voči prepojeným účtovným jednotkám (351A) - /391A/	59	0	0	0	81 341
4.	Ostatné pohľadávky v rámci podielovej účasti okrem pohľadávok voči prepojeným účtovným jednotkám (351A) - /391A/	60	0	0	0	0
5.	Pohľadávky voči spoločníkom, členom a združeniu (354A, 355A, 358A, 35XA, 398A) - /391A/	61	0	0	0	0
6.	Sociálne poistenie (336A) - /391A/	62	0	0	0	0
7.	Daňové pohľadávky a dotácie (341, 342, 343, 345, 346, 347) - /391A/	63	0	0	0	0
8.	Pohľadávky z derivátových operácií (373A, 376A)	64	0	0	0	0
9.	Iné pohľadávky (335A, 33XA, 371A, 374A, 375A, 378A) - /391A/	65	367 217	0	367 217	444 329
<b>B.IV.</b>	<b>Krátkodobý finančný majetok súčet (r. 67 až r. 70)</b>	<b>66</b>	<b>0</b>	<b>0</b>	<b>0</b>	<b>0</b>

DIČ: 2023101421		IČO: 45687897		Súvaha Úč POD 1-01		
Ozna- čenie a	STRANA AKTÍV  b	Číslo riadku c	Bežné účtovné obdobie			Bezprostredne predchádzajúce účtovné obdobie  3 Netto
			1		2 Netto	
			Brutto-časť 1	Korekcia-časť 2		
B.IV.1.	Krátkodobý finančný majetok v prepojených účtovných jednotkách (251A, 253A, 256A, 257A, 25XA) - /291A, 29XA/	67	0	0	0	0
2.	Krátkodobý finančný majetok bez krátkodobého finančného majetku v prepojených účtovných jednotkách (251A, 253A, 256A, 257A, 25XA) - /291A, 29XA/	68	0	0	0	0
3.	Vlastné akcie a vlastné obchodné podiely (252)	69	0	0	0	0
4.	Obstarávaný krátkodobý finančný majetok (259, 314A) - /291A/	70	0	0	0	0
<b>B.V.</b>	<b>Finančné účty r. 72 + r. 73</b>	<b>71</b>	<b>2 921 318</b>	<b>0</b>	<b>2 921 318</b>	<b>844 375</b>
B.V.1.	Peniaze (211, 213, 21X)	72	25 482	0	25 482	10 823
2.	Účty v bankách (221A, 22X, +/- 261)	73	2 895 836	0	2 895 836	833 552
<b>C.</b>	<b>Časové rozlíšenie súčet (r. 75 až r. 78)</b>	<b>74</b>	<b>52 312 968</b>	<b>1 988 921</b>	<b>50 324 047</b>	<b>47 379 284</b>
C.1.	Náklady budúcich období dlhodobé (381A, 382A)	75	1 748 562	0	1 748 562	1 378 536
2.	Náklady budúcich období krátkodobé (381A, 382A)	76	50 547 799	1 988 921	48 558 878	45 998 887
3.	Príjmy budúcich období dlhodobé (385A)	77	0	0	0	0
4.	Príjmy budúcich období krátkodobé (385A)	78	16 607	0	16 607	1 861

DIČ: 2023101421		IČO: 45687897		Súvaha Úč POD 1-01	
Označenie a	STRANA PASÍV b	Číslo riadku c	Bežné účtovné obdobie 4	Bezprostredne predchádzajúce účtovné obdobie 5	
	<b>Spolu vlastné imanie a záväzky r. 80 + r. 101 + r. 141</b>	<b>79</b>	164 373 099	161 339 169	
<b>A.</b>	<b>Vlastné imanie r. 81 + r. 85 + r. 86 + r. 87 + r. 90 + r. 93 + r. 97 + r. 100</b>	<b>80</b>	27 679 727	17 724 239	
<b>A.I.</b>	<b>Základné imanie súčet (r. 82 až r. 84)</b>	<b>81</b>	7 634 740	7 634 740	
A.I.1.	Základné imanie (411 alebo +/- 491)	82	7 634 740	7 634 740	
	2. Zmena základného imania +/- 419	83	0	0	
	3. Pohľadávky za upísané vlastné imanie (/-/353)	84	0	0	
<b>A.II.</b>	<b>Emissné ážio (412)</b>	<b>85</b>	0	0	
<b>A.III.</b>	<b>Ostatné kapitálové fondy (413)</b>	<b>86</b>	58 879 000	51 079 000	
<b>A.IV.</b>	<b>Zákonné rezervné fondy r. 88 + r. 89</b>	<b>87</b>	294 435	294 435	
A.IV.1.	Zákonný rezervný fond a nedeliteľný fond (417A, 418, 421A, 422)	88	294 435	294 435	
	2. Rezervný fond na vlastné akcie a vlastné podiely (417A, 421A)	89	0	0	
<b>A.V.</b>	<b>Ostatné fondy zo zisku r. 91 + r. 92</b>	<b>90</b>	0	0	
A.V.1.	Štatutárne fondy (423, 42X)	91	0	0	
	2. Ostatné fondy (427, 42X)	92	0	0	
<b>A.VI.</b>	<b>Oceňovacie rozdiely z precenenia súčet (r. 94 až r. 96)</b>	<b>93</b>	0	0	
A.VI.1.	Oceňovacie rozdiely z precenenia majetku a záväzkov (+/- 414)	94	0	0	
	2. Oceňovacie rozdiely z kapitálových účastí (+/- 415)	95	0	0	
	3. Oceňovacie rozdiely z precenenia pri zlúčení, splnutí a rozdelení (+/- 416)	96	0	0	
<b>A.VII.</b>	<b>Výsledok hospodárenia minulých rokov r. 98 + r. 99</b>	<b>97</b>	-41 283 936	-40 814 490	
A.VII.1.	Nerozdelený zisk minulých rokov (428)	98	68 146	68 146	
	2. Neuhradená strata minulých rokov (/-/429)	99	-41 352 082	-40 882 636	
<b>A.VIII.</b>	<b>Výsledok hospodárenia za účtovné obdobie po zdanení +/- r. 01 - (r. 81 + r. 85 + r. 86 + r. 87 + r. 90 + r. 93 + r. 97 + r. 101 + r. 141)</b>	<b>100</b>	2 155 488	-469 446	
<b>B.</b>	<b>Záväzky r. 102 + r. 118 + r. 121 + r. 122 + r. 136 + r. 139 + r. 140</b>	<b>101</b>	136 678 692	143 550 935	
<b>B.I.</b>	<b>Dlhodobé záväzky súčet (r. 103 + r. 107 až r. 117)</b>	<b>102</b>	31 044 256	28 030 355	
<b>B.I.1.</b>	<b>Dlhodobé záväzky z obchodného styku súčet (r. 104 až r. 106)</b>	<b>103</b>	0	465 931	
1.a.	Záväzky z obchodného styku voči prepojeným účtovným jednotkám (321A, 475A, 476A)	104	0	0	
1.b.	Záväzky z obchodného styku v rámci podielovej účasti okrem záväzkov voči prepojeným účtovným jednotkám (321A, 475A, 476A)	105	0	0	

DIČ: 2023101421		IČO: 45687897		Súvaha Úč POD 1-01	
Označenie a	STRANA PASÍV b	Číslo riadku c	Bežné účtovné obdobie 4	Bezprostredne predchádzajúce účtovné obdobie 5	
1.c.	Ostatné záväzky z obchodného styku (321A, 475A, 476A)	106	0	465 931	
2.	Čistá hodnota zákazky (316A)	107	0	0	
3.	Ostatné záväzky voči prepojeným účtovným jednotkám (471A, 47XA)	108	30 188 366	26 317 362	
4.	Ostatné záväzky v rámci podielovej účasti okrem záväzkov voči prepojeným účtovným jednotkám (471A, 47XA)	109	0	0	
5.	Ostatné dlhodobé záväzky (479A, 47XA)	110	89 156	0	
6.	Dlhodobé prijaté preddavky (475A)	111	0	0	
7.	Dlhodobé zmenky na úhradu (478A)	112	0	0	
8.	Vydané dlhopisy (473A/-/255A)	113	0	0	
9.	Záväzky zo sociálneho fondu (472)	114	81 719	77 651	
10.	Iné dlhodobé záväzky (336A, 372A, 474A, 47XA)	115	533 439	958 740	
11.	Dlhodobé záväzky z derivátových operácií (373A, 377A)	116	0	0	
12.	Odložený daňový záväzok (481A)	117	151 576	210 671	
<b>B.II.</b>	<b>Dlhodobé rezervy r. 119 + r. 120</b>	<b>118</b>	<b>0</b>	<b>0</b>	
B.II.1.	Zákonné rezervy (451A)	119	0	0	
2.	Ostatné rezervy (459A, 45XA)	120	0	0	
<b>B.III.</b>	<b>Dlhodobé bankové úvery (461A, 46XA)</b>	<b>121</b>	<b>33 645 420</b>	<b>43 486 000</b>	
<b>B.IV.</b>	<b>Krátkodobé záväzky súčet (r. 123 + r. 127 až r. 135)</b>	<b>122</b>	<b>56 742 896</b>	<b>58 402 563</b>	
<b>B.IV.1.</b>	<b>Záväzky z obchodného styku súčet (r.124 až r. 126)</b>	<b>123</b>	<b>54 664 517</b>	<b>56 930 086</b>	
1.a.	Záväzky z obchodného styku voči prepojeným účtovným jednotkám (321A, 322A, 324A, 325A, 326A, 32XA, 475A, 476A, 478A, 47XA)	124	24 019 971	23 770 647	
1.b.	Záväzky z obchodného styku v rámci podielovej účasti okrem záväzkov voči prepojeným účtovným jednotkám (321A, 322A, 324A, 325A, 326A, 32XA, 475A, 476A, 478A, 47XA)	125	0	0	
1.c.	Ostatné záväzky z obchodného styku (321A, 322A, 324A, 325A, 326A, 32XA, 475A, 476A, 478A, 47XA)	126	30 644 546	33 159 439	
2.	Čistá hodnota zákazky (316A)	127	0	0	
3.	Ostatné záväzky voči prepojeným účtovným jednotkám (361A, 36XA, 471A, 47XA)	128	0	0	
4.	Ostatné záväzky v rámci podielovej účasti okrem záväzkov voči prepojeným účtovným jednotkám (361A, 36XA, 471A, 47XA)	129	0	0	
5.	Záväzky voči spoločníkom a združeniu (364, 365, 366, 367, 368, 398A, 478A, 479A)	130	1	1	
6.	Záväzky voči zamestnancom (331, 333, 33X, 479A)	131	790 037	516 239	

DIČ: 2023101421		IČO: 45687897		Súvaha Úč POD 1-01	
Označenie a	STRANA PASÍV b	Číslo riadku c	Bežné účtovné obdobie 4	Bezprostredne predchádzajúce účtovné obdobie 5	
7.	Závazky zo sociálneho poistenia (336A)	132	302 771	191 001	
8.	Daňové záväzky a dotácie (341, 342, 343, 345, 346, 347, 34X)	133	458 236	334 817	
9.	Závazky z derivátových operácií (373A, 377A)	134	0	0	
10.	Iné záväzky (372A, 379A, 474A, 475A, 479A, 47XA)	135	527 334	430 419	
<b>B.V.</b>	<b>Krátkodobé rezervy r. 137 + r. 138</b>	<b>136</b>	<b>101 059</b>	<b>150 417</b>	
B.V.1.	Zákonné rezervy (323A, 451A)	137	33 562	23 746	
2.	Ostatné rezervy (323A, 32X, 459A, 45XA)	138	67 497	126 671	
<b>B.VI.</b>	<b>Bežné bankové úvery (221A, 231, 232, 23X, 461A, 46XA)</b>	<b>139</b>	<b>14 115 664</b>	<b>12 961 463</b>	
<b>B.VII.</b>	<b>Krátkodobé finančné výpomoci (241, 249, 24X, 473A, /-/255A)</b>	<b>140</b>	<b>1 029 397</b>	<b>520 137</b>	
<b>C.</b>	<b>Časové rozlíšenie súčet (r. 142 až r. 145)</b>	<b>141</b>	<b>14 680</b>	<b>63 995</b>	
C.1.	Výdavky budúcich období dlhodobé (383A)	142	0	0	
2.	Výdavky budúcich období krátkodobé (383A)	143	0	0	
3.	Výnosy budúcich období dlhodobé (384A)	144	0	0	
4.	Výnosy budúcich období krátkodobé (384A)	145	14 680	63 995	

DIČ: 2023101421		IČO: 45687897		Výkaz ziskov a strát Úč POD 2-01	
Označenie a	Text b	Číslo riadku c	Skutočnosť		
			bežné účtovné obdobie 1	bezprostredne predchádzajúce účtovné obdobie 2	
*	<b>Čistý obrat (časť účt. tr. 6 podľa zákona)</b>	<b>01</b>	84 760 095	77 152 827	
**	<b>Výnosy z hospodárskej činnosti spolu súčet (r. 03 až r. 09)</b>	<b>02</b>	102 707 262	85 276 605	
I.	Tržby z predaja tovaru (604, 607)	03	16 441	145 982	
II.	Tržby z predaja vlastných výrobkov (601)	04			
III.	Tržby z predaja služieb (602, 606)	05	84 743 654	77 006 845	
IV.	Zmeny stavu vnútroorganizačných zásob (+/-) (účtová skupina 61)	06			
V.	Aktivácia (účtová skupina 62)	07			
VI.	Tržby z predaja dlhodobého nehmotného majetku, dlhodobého hmotného majetku a materiálu (641, 642)	08	11 967		
VII.	Ostatné výnosy z hospodárskej činnosti (644, 645, 646, 648, 655, 657)	09	17 935 200	8 123 778	
**	<b>Náklady na hospodársku činnosť spolu r. 11 + r. 12 + r. 13 + r. 14 + r. 15 + r. 20 + r. 21 + r. 24 + r. 25 + r. 26</b>	<b>10</b>	97 371 809	81 433 381	
A.	Náklady vynaložené na obstaranie predaného tovaru (504, 507)	11	16 715	142 157	
B.	Spotreba materiálu, energie a ostatných neskladovateľných dodávok (501, 502, 503)	12	1 058 355	846 843	
C.	Opravné položky k zásobám (+/-) (505)	13	0	0	
D.	Služby (účtová skupina 51)	14	67 131 751	62 181 991	
E.	Osobné náklady súčet (r. 16 až r. 19)	15	8 253 975	6 959 291	
E.1.	Mzdové náklady (521, 522)	16	6 132 864	5 148 893	
2.	Odmeny členom orgánov spoločnosti a družstva (523)	17	74 400	145 000	
3.	Náklady na sociálne poistenie (524, 525, 526)	18	1 920 407	1 549 424	
4.	Sociálne náklady (527, 528)	19	126 304	115 974	
F.	Dane a poplatky (účtová skupina 53)	20	25 315	6 119	
G.	Odpisy a opravné položky k dlhodobému nehmotnému majetku a dlhodobému hmotnému majetku (r. 22 + r. 23)	21	2 724 119	2 697 335	
G.1.	Odpisy dlhodobého nehmotného majetku a dlhodobého hmotného majetku (551)	22	2 724 119	2 697 335	
2.	Opravné položky k dlhodobému nehmotnému majetku a dlhodobému hmotnému majetku (+/-) (553)	23	0	0	
H.	Zostatková cena predaného dlhodobého majetku a predaného materiálu (541, 542)	24	0	125	
I.	Opravné položky k pohľadávkam (+/-) (547)	25	157 469	33 295	
J.	Ostatné náklady na hospodársku činnosť (543, 544, 545, 546, 548, 549, 555, 557)	26	18 004 110	8 566 225	
***	<b>Výsledok hospodárenia z hospodárskej činnosti (+/-) (r. 02 - r. 10)</b>	<b>27</b>	5 335 453	3 843 224	

DIČ: 2023101421		IČO: 45687897		Výkaz ziskov a strát Úč POD 2-01	
Označenie a	Text b	Číslo riadku c	Skutočnosť		
			bežné účtovné obdobie 1	bezprostredne predchádzajúce účtovné obdobie 2	
*	<b>Pridaná hodnota (r. 03 + r. 04 + r. 05 + r. 06 + r. 07) - (r. 11 + r. 12 + r. 13 + r. 14)</b>	<b>28</b>	16 553 274	13 981 836	
**	<b>Výnosy z finančnej činnosti spolu r. 30 + r. 31 + r. 35 + r. 39 + r. 42 + r. 43 + r. 44</b>	<b>29</b>	3 085 214	1 026 663	
VIII.	Tržby z predaja cenných papierov a podielov (661)	30	0	0	
IX.	Výnosy z dlhodobého finančného majetku súčet (r. 32 až r. 34)	31	0	0	
IX.1.	Výnosy z cenných papierov a podielov od prepojených účtovných jednotiek (665A)	32	0	0	
2.	Výnosy z cenných papierov a podielov v podielovej účasti okrem výnosov prepojených účtovných jednotiek (665A)	33	0	0	
3.	Ostatné výnosy z cenných papierov a podielov (665A)	34	0	0	
X.	Výnosy z krátkodobého finančného majetku súčet (r. 36 až r. 38)	35	0	0	
X.1.	Výnosy z krátkodobého finančného majetku od prepojených účtovných jednotiek (666A)	36	0	0	
2.	Výnosy z krátkodobého finančného majetku v podielovej účasti okrem výnosov prepojených účtovných jednotiek (666A)	37	0	0	
3.	Ostatné výnosy z krátkodobého finančného majetku (666A)	38	0	0	
XI.	Výnosové úroky (r. 40 + r. 41)	39	365 723	325 699	
XI.1.	Výnosové úroky od prepojených účtovných jednotiek (662A)	40	3 108	13 842	
2.	Ostatné výnosové úroky (662A)	41	362 615	311 857	
XII.	Kurzové zisky (663)	42	2 703 020	604 668	
XIII.	Výnosy z precenenia cenných papierov a výnosy z derivátových operácií (664, 667)	43	16 411	96 296	
XIV.	Ostatné výnosy z finančnej činnosti (668)	44	60	0	
**	<b>Náklady na finančnú činnosť spolu r. 46 + r. 47 + r. 48 + r. 49 + r. 52 + r. 53 + r. 54</b>	<b>45</b>	6 281 939	5 370 882	
K.	Predané cenné papiere a podiely (561)	46	0	0	
L.	Náklady na krátkodobý finančný majetok (566)	47	0	0	
M.	Opravné položky k finančnému majetku (+/-) (565)	48	0		
N.	Nákladové úroky (r. 50 + r. 51)	49	4 428 777	4 239 288	
N.1.	Nákladové úroky pre prepojené účtovné jednotky (562A)	50	1 871 005	1 713 562	
2.	Ostatné nákladové úroky (562A)	51	2 557 772	2 525 726	
O.	Kurzové straty (563)	52	1 490 997	1 073 621	
P.	Náklady na precenenie cenných papierov a náklady na derivátové operácie (564, 567)	53	125 488	14 562	
Q.	Ostatné náklady na finančnú činnosť (568, 569)	54	236 677	43 411	

DIČ:	2023101421	IČO:	45687897	Výkaz ziskov a strát Úč POD 2-01	
Ozna- čenie a	Text b	Číslo riadku c	Skutočnosť		
			bežné účtovné obdobie 1	bezprostredne predchádzajúce účtovné obdobie 2	
***	Výsledok hospodárenia z finančnej činnosti (+/-) (r. 29 - r. 45)	55	-3 196 725	-4 344 219	
****	Výsledok hospodárenia za účtovné obdobie pred zdanením (+/-) (r. 27 + r. 55)	56	2 138 728	-500 995	
R.	Daň z príjmov (r. 58 + r. 59)	57	-16 760	-31 549	
R.1.	Daň z príjmov splatná (591, 595)	58	131 262	2 884	
2.	Daň z príjmov odložená (+/-) (592)	59	-148 022	-34 433	
S.	Prevod podielov na výsledku hospodárenia spoločníkom (+/- 596)	60	0	0	
****	Výsledok hospodárenia za účtovné obdobie po zdanení (+/-) (r. 56 - r. 57 - r. 60)	61	2 155 488	-469 446	

Poznámky Úč PODV 3 - 01

IČO 

3	5	8	4	3	6	2	4
---	---	---	---	---	---	---	---

DIČ 

2	0	2	0	2	3	9	0	2	3
---	---	---	---	---	---	---	---	---	---

**A. VŠEOBECNÉ INFORMÁCIE****1. Obchodné meno a sídlo spoločnosti:**

Slovenská produkčná, a.s.  
Brečtanová 1  
831 01 Bratislava

Spoločnosť Slovenská produkčná, a.s. (ďalej len Spoločnosť), bola založená 4. septembra 2002 a do obchodného registra bola zapísaná 18. septembra 2002 (Obchodný register Okresného súdu Bratislava I v Bratislave, oddiel Sa, vložka 3006/B).

**Hlavnými činnosťami Spoločnosti sú:**

- audiovizia,
- vydávanie a rozmnožovanie nahraných nosičov zvukových a zvukovoobrazových záznamov,
- nakladanie s výsledkami tvorivej činnosti so súhlasom autora,
- technické a organizačné zabezpečenie pri výrobe filmu,
- producentská činnosť v oblasti videotvorby,
- výroba, predaj, požičiavanie nosičov, zvukových a zvukovoobrazových záznamov so súhlasom autora,
- reklamná a propagačná činnosť,
- poskytovanie dátových služieb, prevádzkovanie internetovej čítárne,
- zhotovenie www stránok a ich následná aktualizácia.

**2. Údaje o neobmedzenom ručení**

Spoločnosť nie je neobmedzene ručiacim spoločníkom v iných spoločnostiach podľa § 56 ods. 5 Obchodného zákonníka, ani podľa podobných ustanovení iných predpisov.

**3. Dátum schválenia účtovnej závierky za predchádzajúce účtovné obdobie**

Účtovná závierka Spoločnosti k 31. decembru 2016, za predchádzajúce účtovné obdobie, bola schválená valným zhromaždením Spoločnosti 30. júna 2017.

**4. Právny dôvod na zostavenie účtovnej závierky**

Účtovná závierka Spoločnosti k 31. decembru 2017 je zostavená ako riadna účtovná závierka podľa § 17 ods. 6 zákona NR SR č. 431/2002 Z. z. o účtovníctve (ďalej „zákon o účtovníctve“) za účtovné obdobie od 1. januára 2017 do 31. decembra 2017.

Účtovná závierka je určená pre používateľov, ktorí majú primerané znalosti o obchodných a ekonomických činnostiach a účtovníctve a ktorí analyzujú tieto informácie s primeranou pozornosťou. Účtovná závierka neposkytuje a ani nemôže poskytovať všetky informácie, ktoré by existujúci a potencionálni investori, poskytovatelia úverov a pôžičiek a iní veritelia, mohli potrebovať. Títo používatelia musia relevantné informácie získať z iných zdrojov.

**5. Informácie o skupine**

Spoločnosť sa zahŕňa do konsolidovanej účtovnej závierky spoločnosti JOJ Media House, a.s., Brečtanová 1, 831 01 Bratislava. Konsolidovanú účtovnú závierku je možné dostať na adrese spoločnosti. Materskou spoločnosťou JOJ Media House, a.s. je spoločnosť TV JOJ L.P., so sídlom Klimentos, 41 - 43 KLIMENTOS TOWER, 2nd floor, Flat/Office 21, 1061 Nikózia, Cyprus. V mene spoločnosti TV JOJ L.P. ako generálny partner koná spoločnosť HERNADO LIMITED, ktorá vykonáva kontrolu nad spoločnosťou JOJ Media House, a.s. Konsolidovaná účtovná závierka JOJ Media House, a.s. sa nezahŕňa do žiadnej inej konsolidovanej účtovnej závierky, keďže spoločnosť TV JOJ L.P. nespĺňa podmienky zostavenia konsolidovanej účtovnej závierky.

Spoločnosť je materskou účtovnou jednotkou, pretože má viac ako 50 % podiel na hlasovacích právach v iných účtovných jednotkách (pozri časť C.3.).

Spoločnosť je oslobodená od povinnosti zostaviť konsolidovanú účtovnú závierku a konsolidovanú výročnú správu podľa § 22 ods. 8 zákona o účtovníctve: Jej materská účtovná jednotka JOJ Media House, a.s., Brečtanová 1, 831 01 Bratislava vlastní 95 % podiel v Spoločnosti a zostavuje svoju konsolidovanú účtovnú závierku podľa IFRS v znení prijatom Európskou úniou. Do tejto konsolidovanej účtovnej závierky sa zahŕňa Spoločnosť a všetky jej dcérske účtovné jednotky.

**6. Počet zamestnancov**

Priemerný prepočítaný počet zamestnancov Spoločnosti v účtovnom období 2017 bol 199 (v účtovnom období 2016 bol 188).

Poznámky Úč PODV 3 - 01

IČO 

3	5	8	4	3	6	2	4
---	---	---	---	---	---	---	---

DIČ 

2	0	2	0	2	3	9	0	2	3
---	---	---	---	---	---	---	---	---	---

Počet zamestnancov k 31. decembru 2017 bol 199, z toho 9 vedúcich zamestnancov (k 31. decembru 2016 to bolo 195 zamestnancov, z toho 9 vedúcich zamestnancov).

## B. INFORMÁCIE O PRIJATÝCH POSTUPOCH

### 1. Východiská pre zostavenie účtovnej závierky

Účtovná závierka bola zostavená za predpokladu, že Spoločnosť bude nepretržite pokračovať vo svojej činnosti (going concern).

K 31. decembru 2017 krátkodobé záväzky Spoločnosti (čísla riadkov 122, 136, 139, 140 a 145 Súvahy) preyšujú jej krátkodobý majetok (čísla riadkov 34, 53, 71, 76 a 78 Súvahy) o 4 891 297 EUR (rok 2016 o 12 255 603 EUR). Táto skutočnosť by mohla indikovať neistotu, ktorá môže vyvolať pochybnosti o nepretržitom pokračovaní Spoločnosti v jej činnosti.

Rozdiel medzi krátkodobým majetkom a záväzkami Spoločnosť riadi nasledujúcim spôsobom:

- Rámec kontokorentných úverov Spoločnosti je celkovo 12 000 tisíc EUR. Skutočné čerpanie k 31. decembru 2017 predstavovalo hodnotu 11 807 381 EUR.
- Dĺžka obdobia uzatvorených zmlúv v súvislosti s kontokorentnými úvermi je pravidelne predĺžovaná.

Spoločnosť je závislá od finančnej podpory materskej spoločnosti. Vedenie spoločnosti obdržalo od materskej spoločnosti vyhlásenie o finančnej podpore, ktoré potvrdzuje, že materská spoločnosť má v pláne poskytovať finančnú aj inú podporu spoločnosti Slovenská produkčná, a.s., a tým jej umožniť platenie splatných záväzkov a pokračovanie v obchodnej činnosti najmenej rok po konci účtovného obdobia.

Účtovné metódy a všeobecné účtovné zásady boli účtovnou jednotkou konzistentne aplikované.

### 2. Použitie odhadov a úsudkov

Zostavenie účtovnej závierky si vyžaduje, aby manažment Spoločnosti urobil úsudky, odhady a predpoklady, ktoré ovplyvňujú aplikáciu účtovných metód a účtovných zásad a hodnotu vykazovaného majetku, záväzkov, výnosov a nákladov. Odhady a súvisiace predpoklady sú založené na minulých skúsenostiach a iných rozličných faktoroch, považovaných za primerané okolnostiam, na základe ktorých sa formuje východisko pre posúdenie účtovných hodnôt majetku a záväzkov, ktoré nie sú zrejmé z iných zdrojov. Skutočné výsledky sa preto môžu líšiť od odhadov.

Odhady a súvisiace predpoklady sú neustále prehodnocované. Korekcie účtovných odhadov nie sú vykázané retrospektívne, ale sú vykázané v období, v ktorom je odhad korigovaný, ak korekcia ovplyvňuje iba toto obdobie, alebo v období korekcie a v budúcich obdobiach, ak korekcia ovplyvňuje toto aj budúce obdobia.

#### Úsudky

V súvislosti s aplikáciou účtovných metód a účtovných zásad Spoločnosti nie sú potrebné také úsudky, ktoré by mali významný dopad na hodnoty vykázané v účtovnej závierke.

#### Neistoty v odhadoch a predpokladoch

Informácie o tých neistotách v predpokladoch a odhadoch, pri ktorých existuje signifikantné riziko, že by mohli viesť k významnej úprave v nasledujúcom účtovnom období sú bližšie opísané v nasledujúcich bodoch poznámok:

- test na zníženie hodnoty dlhodobého finančného majetku – kľúčové predpoklady týkajúce sa odhadu zníženia budúcich ekonomických úžitkov.
- Opravná položka na časové rozlíšenie vlastnej tvorby

Spoločnosť hodnotí použiteľnosť časového rozlíšenia vlastnej tvorby od prípadu k prípadu a vykonáva úpravy opravnej položky na časové rozlíšenie vlastnej tvorby na základe odhadov očakávaných strát a toho, či sa očakáva, že dané časové rozlíšenie vlastnej tvorby bude odvysielané.

Licenčné práva, ktoré nemôžu byť odvysielané z dôvodu skončenia ich licenčného obdobia, Spoločnosť odpisuje.

### 3. Dlhodobý nehmotný majetok a dlhodobý hmotný majetok

Dlhodobý majetok nakupovaný sa oceňuje obstarávacou cenou, ktorá zahŕňa cenu obstarania a náklady súvisiace s obstaraním (clo, prepravu, montáž, poisťné a pod.), zníženú o dobropisy, skontá, rabaty, zľavy z ceny, bonusy a pod.

Slovenská produkčná, a.s.

Poznámky Úč PODV 3 - 01

IČO 

3	5	8	4	3	6	2	4
---	---	---	---	---	---	---	---

DIC 

2	0	2	0	2	3	9	0	2	3
---	---	---	---	---	---	---	---	---	---

Súčasťou obstarávacej ceny dlhodobého majetku nie sú úroky z úverov, ktoré vznikli do momentu uvedenia dlhodobého majetku do používania.

Dlhodobý majetok vytvorený vlastnou činnosťou sa oceňuje vlastnými nákladmi. Vlastnými nákladmi sú všetky priame náklady vynaložené na výrobu alebo inú činnosť a nepriame náklady, ktoré sa vzťahujú na výrobu alebo inú činnosť.

Odpisy dlhodobého nehmotného majetku sú stanovené vychádzajúc z predpokladanej doby jeho používania a predpokladaného priebehu jeho opotrebenia.

- Odpisovať sa začína v mesiaci zavedenia dlhodobého majetku do používania. Drobný dlhodobý nehmotný majetok, ktorého obstarávacia cena (resp. vlastné náklady) je 663,87 EUR a nižšia, sa považuje za náklad a účtuje sa na účet 518 – Ostatné služby.

Predpokladaná doba používania, metóda odpisovania a odpisová sadzba sú uvedené v nasledujúcej tabuľke:

	Predpokladaná doba používania v rokoch	Metóda odpisovania	Ročná odpisová sadzba v %
Softvér	2 až 6	lineárna	16,7 až 50
Drobný dlhodobý nehmotný majetok	rôzna	jednorazový odpis	100

Metódy odpisovania, doby použiteľnosti a zostatkové hodnoty sa prehodnocujú ku dňu, ku ktorému sa zostavuje účtovná závierka, a ak je to potrebné, urobia sa úpravy.

Odpisy dlhodobého hmotného majetku sú stanovené vychádzajúc z predpokladanej doby jeho používania a predpokladaného priebehu jeho opotrebenia.

Odpisovať sa začína v mesiaci zavedenia dlhodobého majetku do používania. Drobný dlhodobý hmotný majetok, ktorého obstarávacia cena (resp. vlastné náklady) je 331,84 EUR a nižšia, sa považuje za zásoby a účtuje sa do nákladov pri jeho vydaní do spotreby.

Pozemky sa neodpisujú.

Predpokladaná doba používania, metóda odpisovania a odpisová sadzba sú uvedené v nasledujúcej tabuľke:

	Predpokladaná doba používania v rokoch	Metóda odpisovania	Ročná odpisová sadzba v %
Stavby	20 - 40	lineárna	2,5 až 5
Stroje, prístroje a zariadenia	4 až 6	lineárna	16,7 až 25
Dopravné prostriedky	4	degresívna	25
Drobný dlhodobý hmotný majetok	rôzna	jednorazový odpis	100

Metódy odpisovania, doby použiteľnosti a zostatkové hodnoty sa prehodnocujú ku dňu, ku ktorému sa zostavuje účtovná závierka, a ak je to potrebné, urobia sa úpravy.

#### **Posúdenie zníženia hodnoty majetku**

Opravné položky sa tvoria na základe zásady opatrnosti, ak je opodstatnené predpokladať, že došlo k zníženiu hodnoty majetku oproti jeho oceneniu v účtovníctve. Opravná položka sa účtuje v sume opodstatneného predpokladu zníženia hodnoty majetku oproti jeho oceneniu v účtovníctve.

Faktory, ktoré sú považované za dôležité pri posudzovaní zníženia hodnoty majetku sú:

- technologický pokrok,
- významne nedostatočné prevádzkové výsledky v porovnaní s historickými alebo plánovanými prevádzkovými výsledkami,

- významné zmeny v spôsobe použitia majetku Spoločnosti alebo celkovej zmeny stratégie Spoločnosti,
- zastaralosť produktov.

Ak Spoločnosť zistí, že na základe existencie jedného alebo viacerých indikátorov zníženia hodnoty majetku možno predpokladať, že došlo k zníženiu hodnoty majetku oproti jeho oceneniu v účtovníctve, vypočíta zníženie hodnoty majetku na základe odhadov projektovaných čistých diskontovaných peňažných tokov, ktoré sa očakávajú z daného majetku, vrátane jeho prípadného predaja. Odhadované zníženie hodnoty by sa mohlo preukázať ako nedostatočné, ak by analýzy nahodnotili peňažné toky alebo ak sa zmenia podmienky v budúcnosti. Pre viac informácií pozri bod B.9. Zníženie hodnoty majetku a opravné položky.

#### 4. Dlhodobý finančný majetok

Ako dlhodobý finančný majetok Spoločnosť vykazuje podielové cenné papiere a podiely v prepojených účtovných jednotkách, podielové cenné papiere a podiely s podielovou účasťou okrem v prepojených účtovných jednotkách a ostatné realizovateľné cenné papiere a podiely.

Dlhodobý finančný majetok sa pri obstaraní (prvotné ocenenie) oceňuje obstarávacou cenou vrátane nákladov súvisiacich s obstaraním (poplatky, provízie za sprostredkovanie a pod.). Súčasťou obstarávacej ceny cenných papierov nie sú úroky z úverov na obstaranie cenných papierov a podielov, kurzové rozdiely a náklady spojené s držbou cenného papiera a podielu.

Ku dňu, ku ktorému sa zostavuje účtovná závierka sa dlhodobý finančný majetok oceňuje takto:

- Podielové cenné papiere a podiely v dcérskych, spoločných a pridružených účtovných jednotkách: obstarávacou cenou upravenou o prípadné zníženie ich hodnoty oproti ich oceneniu v účtovníctve.

#### 5. Zásoby

Zásoby sa oceňujú nižšou z nasledujúcich hodnôt: obstarávacou cenou (nakupované zásoby) alebo vlastnými nákladmi (zásoby vytvorené vlastnou činnosťou), alebo čistou realizačnou hodnotou.

Obstarávacia cena zahŕňa cenu, za ktorú sa zásoby obstarali a náklady súvisiace s obstaraním (clo, prepravu, poistné, provízie, a pod.), zníženú o dobropisy, skontá, rabaty, zľavy z ceny, bonusy a pod. Úroky z úverov nie sú súčasťou obstarávacej ceny.

Úbytok zásob sa účtuje spôsobom, keď prvá cena na ocenenie prírastku príslušného druhu majetku sa použije ako prvá cena na ocenenie úbytku tohto majetku (tzv. FIFO metóda).

Vlastné náklady zahŕňajú priame náklady (priamy materiál, priame mzdy a ostatné priame náklady) a časť nepriamych nákladov bezprostredne súvisiacich s vytvorením zásob vlastnou činnosťou (výrobná réžia). Výrobná réžia sa do vlastných nákladov zahŕňa v závislosti od stupňa rozpracovanosti týchto zásob. Správna réžia a odbytové náklady nie sú súčasťou vlastných nákladov. Súčasťou vlastných nákladov nie sú úroky z úverov.

Čistá realizačná hodnota je predpokladaná predajná cena zásob znížená o predpokladané náklady na ich dokončenie a o predpokladané náklady súvisiace s ich predajom.

Zníženie hodnoty zásob sa zohľadňuje vytvorením opravnej položky.

#### 6. Pohľadávky

Pohľadávky pri ich vzniku sa oceňujú ich menovitou hodnotou; postúpené pohľadávky a pohľadávky nadobudnuté vkladom do základného imania sa oceňujú obstarávacou cenou vrátane nákladov súvisiacich s obstaraním. Toto ocenenie sa znižuje o pochybné a nevyžiteľné pohľadávky.

Pri dlhodobých pôžičkách a pohľadávkach, ak je zostatková doba splatnosti pohľadávky alebo pôžičky dlhšia ako jeden rok, upravuje sa hodnota tejto pohľadávky alebo pôžičky formou opravnej položky, ktorá predstavuje rozdiel medzi menovitou a súčasnou hodnotou pohľadávky. Súčasná hodnota pohľadávky sa počíta ak súčet súčinov budúcich peňažných príjmov a príslušných diskontných faktorov.

#### 7. Finančné účty

Finančné účty tvorí peňažná hotovosť, ceniny, zostatky na bankových účtoch a oceňujú sa menovitou hodnotou. Zníženie ich hodnoty sa vyjadruje opravnou položkou.

#### 8. Náklady budúcich období a príjmy budúcich období

Náklady budúcich období a príjmy budúcich období sa vykazujú vo výške, ktorá je potrebná na dodržanie zásady vecnej a časovej súvislosti s účtovným obdobím.

Ako náklady budúcich období spoločnosť vykazuje prevažne licenčné práva a časové rozlíšenie vlastnej tvorby.

### Licenčné práva

Licenčné práva predstavujú akvizičné tituly zahraničných a domácich filmov a seriálov, na ktoré Spoločnosť nadobudla právo na použitie titulu vo vysielaní od pôvodného nositeľa majetkových práv na dohodnuté licenčné obdobie. Pod licenčné práva spadajú tiež licencie k jazykovým verziám k akvizičným titulom, spracované v jazyku vhodnom pre použitie vo vysielaní televíznej programovej služby Spoločnosti.

#### Dlhodobé licenčné práva

Dlhodobé licenčné práva sa vykazujú v obstarávacej cene. Ide o licenčné práva, ktorým začne plynúť licenčná doba po 1. januári 2018. Dlhodobé licenčné práva sú amortizované na základe počtu vysielaní. Percentuálna výška amortizácie bola stanovená manažmentom na základe historických skúseností v odvetví televízneho vysielania a zodpovedá obdobiu, počas ktorého licenčné práva prinášajú ekonomické úžitky. Pre dve vysielania je to 80% z obstarávacej ceny po prvom odvysielaní a 20% po druhom odvysielaní. V prípade troch a viacej vysielaní ide o 60% obstarávacej ceny po prvom odvysielaní, 30% po druhom odvysielaní a 10% po treťom odvysielaní.

Licenčné práva na akvizičné tituly vysielané prostredníctvom platených kanálov, pri ktorých je obmedzená platnosť a na základe odhadu manažmentu sa predpokladá ich použitie viac ako 30 krát, sa amortizujú lineárne počas doby platnosti licenčných zmlúv.

Hodnota dlhodobých licenčných práv je podľa potreby znížená o programové tituly, ktoré nebudú odvysielané z dôvodu krátkej licenčnej doby, nevhodného obsahového zamerania alebo o zostatkovú hodnotu titulov po prvom odvysielaní, ktoré budú odvysielané vo vysielacom čase s nízkym potenciálom vygenerovať reklamné výnosy.

#### Krátkodobé licenčné práva

Krátkodobé licenčné práva sa vykazujú v obstarávacej cene. Ide o licenčné práva, ktorým už plynú licenčná doba alebo licenčná doba začne plynúť počas roka 2017. Krátkodobé licenčné práva sú amortizované rovnako ako dlhodobé licenčné práva.

Hodnota krátkodobých licenčných práv je podľa potreby znížená rovnakým spôsobom ako hodnota dlhodobých licenčných práv.

### Časové rozlíšenie vlastnej tvorby

Vlastná tvorba predstavuje vlastnú produkciu seriálov, filmov, sitkomov, dokumentov, reality show, spravodajských programov a relácií zameraných na rôzne témy (napr. bývanie, varenie, zábavu, atď.). Pod vlastnú tvorbu sa zahŕňa aj dabing a titulkovanie zahraničných filmov a seriálov.

Vlastná tvorba sa vykazuje v hodnote priamych nákladov vynaložených na výrobu a je časovo rozlíšená na základe počtu vysielaní. Priame náklady sú náklady, ktoré priamo súvisia s tvorbou programov ako napríklad: odmeny hercov, moderátorov, režisérov, dramaturgov, scenáristov, kameramanov, produkčných, technikov, náklady na scény relácií, rekvizity, kostýmy, licencie, nájomné priestorov na výrobu relácií a ostatné náklady na externé dodávky prác a služieb.

Percentuálna výška amortizácie bola stanovená manažmentom na základe historických skúseností v odvetví televízneho vysielania a zodpovedá obdobiu, počas ktorého licenčné práva prinášajú ekonomické úžitky.

Pre dve vysielania je to 80% z obstarávacej ceny po prvom odvysielaní a 20% po druhom odvysielaní. V prípade troch vysielaní sa amortizuje 60% obstarávacej ceny po prvom odvysielaní, 30% po druhom odvysielaní a 10% po treťom odvysielaní. V prípade piatich vysielaní sa amortizuje 60% obstarávacej ceny pri prvom odvysielaní, a po 10% je amortizácia pri druhom až piatom odvysielaní relácie.

Hodnota časového rozlíšenia vlastnej tvorby je podľa potreby znížená o programové tituly, ktoré nebudú odvysielané alebo budú odvysielané vo vysielacom čase s nízkym potenciálom vygenerovať reklamné výnosy. V prípade, že sa programové tituly nezačnú reprízovať do 4 rokov od skončenia vysielania poslednej časti premiéry, odpíše sa do nákladov celá zostatková hodnota daného programu (formátu, relácie), okrem vlastnej produkcie seriálu Panelák. V prípade tohto seriálu nedôjde k odpisu celej zostatkovej hodnoty série v prípade, že nebola odvysielaná do 4 rokov od skončenia vysielania poslednej časti premiéry, ak bola počas posledných 4 rokov odvysielaná aspoň jedna epizóda danej série.

Zo samotnej povahy vlastnej tvorby začína licenčná doba plynúť okamžite po jej výrobe a preto je vykázaná v súvahe ako krátkodobý majetok.

**9. Zníženie hodnoty majetku a opravné položky**

Opravné položky sa tvoria na základe zásady opatrnosti, ak je opodstatnené predpokladať, že došlo k zníženiu hodnoty majetku oproti jeho oceneniu v účtovníctve. Opravná položka sa účtuje v sume opodstatneného predpokladu zníženia hodnoty majetku oproti jeho oceneniu v účtovníctve. Opravné položky sa zrušia alebo zmení sa ich výška, ak nastane zmena predpokladu zníženia hodnoty.

**Zníženie hodnoty dlhodobého majetku a zásob**

Ku každému dňu, ku ktorému sa zostavuje účtovná závierka, je účtovná hodnota majetku Spoločnosti, iného ako odloženej daňovej pohľadávky (pozri bod B.12. Odložené dane) posudzovaná s cieľom zistiť, či existujú indikátory, že by mohlo dôjsť k zníženiu hodnoty majetku. Ak takéto indikátory existujú, potom sa odhadnú predpokladané budúce ekonomické úžitky z daného majetku.

Opravné položky vykázané v predchádzajúcich obdobiach sa prehodnocujú ku každému dňu, ku ktorému sa zostavuje účtovná závierka s cieľom zistiť, či existujú indikátory, ktoré by naznačovali, že došlo k zmene v predpoklade zníženia hodnoty majetku alebo tento predpoklad prestal existovať. Opravná položka sa zruší, ak došlo k zmene predpokladov použitých na určenie predpokladaných ekonomických úžitkov z daného majetku. Opravná položka sa zruší len v rozsahu, v akom účtovná hodnota majetku neprevýši tú účtovnú hodnotu, ktorá by bola stanovená po zohľadnení odpisov, ak by opravná položka nebola vykázaná.

**Zníženie hodnoty finančného majetku a pohľadávok**

Ku každému dňu, ku ktorému sa zostavuje účtovná závierka sa finančný majetok, ktorý nie je ocenený reálnou hodnotou posudzuje s cieľom zistiť, či existujú objektívne dôkazy zníženia jeho hodnoty.

Medzi objektívne dôkazy o znížení hodnoty finančného majetku patrí nesplácanie dlhu alebo protiprávne konanie dlžníka, reštrukturalizácia pohľadávok Spoločnosti za podmienok, o ktorých by Spoločnosť za normálnej situácie neuvažovala, indikácie, že na majetok dlžníka alebo emitenta bude vyhlásený konkurz, alebo skutočnosť, že pre cenný papier prestal existovať aktívny trh. Objektívnym dôkazom zníženia hodnoty investícií do majetkových cenných papierov je aj významné alebo dlhodobé zníženie ich reálnej hodnoty pod úroveň ich obstarávacej ceny.

Predpokladané budúce ekonomické úžitky z investícií Spoločnosti v podielových cenných papieroch a v podieloch a z pohľadávok sa vypočítajú ako súčasná hodnota odhadovaných diskontovaných budúcich peňažných tokov. Pri určení návratnej hodnoty úverov a pohľadávok sa tiež berie do úvahy schopnosť a výkonnosť dlžníka a hodnota kolaterálov a záruk od tretích strán.

Opravná položka sa zruší, ak následné zvýšenie predpokladaných budúcich ekonomických úžitkov možno objektívne spájať s udalosťou, ktorá nastala po vykázaní opravnej položky.

**10. Závazky**

Závazky pri ich vzniku sa oceňujú menovitou hodnotou. Závazky pri ich prevzatí sa oceňujú obstarávacou cenou. Ak sa pri inventarizácii zistí, že suma záväzkov je iná ako ich výška v účtovníctve, uvedú sa záväzky v účtovníctve a v účtovnej závierke v tomto zistenom ocenení.

**11. Rezervy**

Rezerva je záväzok predstavujúci existujúcu povinnosť Spoločnosti, ktorá vznikla z minulých udalostí a je pravdepodobné, že v budúcnosti zníži jej ekonomické úžitky. Rezervy sú záväzky s neurčitým časovým vymedzením alebo výškou a oceňujú sa odhadom v sume potrebnej na splnenie existujúcej povinnosti ku dňu, ku ktorému sa zostavuje účtovná závierka.

Tvorba rezervy sa účtuje na vecne príslušný nákladový alebo majetkový účet, ku ktorému záväzok prislúcha. Použitie rezervy sa účtuje na ľarchu vecne príslušného účtu rezerv so súvzťažným zápisom v prospech vecne príslušného účtu záväzkov. Rozpustenie nepotrebné rezervy alebo jej časti sa účtuje opačným účtovným zápisom ako sa účtovala tvorba rezervy.

Tvorba rezervy na bonusy, rabaty, skontá a vrátenie kúpnej ceny pri reklamácii sa účtuje ako zníženie pôvodne dosiahnutých výnosov so súvzťažným zápisom v prospech účtu rezerv.

**Nevyfakturované dodávky majetku**

Rezervy na nevyfakturované dodávky majetku sa nevykazujú s vplyvom na výsledok hospodárenia a oceňujú sa v odhadovanej výške záväzku.

**12. Odložené dane**

Odložené dane (odložená daňová pohľadávka a odložený daňový záväzok) sa vzťahujú na:

- a) dočasné rozdiely medzi účtovnou hodnotou majetku a účtovnou hodnotou záväzkov vykázanou v súvahe a ich daňovou základňou,

- b) možnosť umorovať daňovú stratu v budúcnosti, ktorou sa rozumie možnosť odpočítať daňovú stratu od základu dane v budúcnosti,
- c) možnosť previesť nevyužitú daňovú odpočty a iné daňové nároky do budúcich období.

Odložená daňová pohľadávka ani odložený daňový záväzok sa neúčtuje pri:

- dočasných rozdieloch pri prvotnom zaúčtovaní (angl. initial recognition) majetku alebo záväzku v účtovníctve, ak v čase prvotného zaúčtovania nemá tento účtovný prípad vplyv ani na výsledok hospodárenia ani na základ dane a zároveň nejde o kombináciu podnikov (t. j. nejde o účtovný prípad vznikajúci u kupujúceho pri kúpe podniku alebo časti podniku, prijímateľa vkladu podniku alebo časti podniku alebo u nástupníckej účtovnej jednotke pri zlúčení, splynutí alebo rozdelení),
- dočasných rozdieloch súvisiacich s podielmi v dcérskych, spoločných a pridružených účtovných jednotkách, ak Spoločnosť je schopná ovplyvniť vyrovnanie týchto dočasných rozdielov a je pravdepodobné, že tieto dočasné rozdiely nebudú vyrovnané v blízkej budúcnosti,
- dočasných rozdieloch pri prvotnom zaúčtovaní goodwillu alebo záporného goodwillu.

O odloženej daňovej pohľadávke z odpočítateľných dočasných rozdielov, z nevyužitých daňových strát a nevyužitých daňových odpočtov a iných daňových nárokov sa účtuje len vtedy, ak je pravdepodobné, že budúci základ dane, voči ktorému ich bude možné využiť, je dosiahnuteľný. Odložená daňová pohľadávka sa preveruje ku každému dňu, ku ktorému sa zostavuje účtovná závierka a znižuje sa vo výške, v akej je nepravdepodobné, že základ dane z príjmov bude dosiahnutý. Pri výpočte odloženej dane sa použije sadzba dane z príjmov, o ktorej sa predpokladá, že bude platiť v čase vyrovnaní odloženej dane.

V súvahe sa odložená daňová pohľadávka a odložený daňový záväzok vykazujú samostatne. Ak sa vzťahujú na odloženú daň z príjmov toho istého daňovníka a ide o ten istý daňový úrad, môže sa vykázat len výsledný zostatok účtu 481 – Odložený daňový záväzok a odložená daňová pohľadávka.

### 13. Zamestnanecké požitky

Platy, mzdy, príspevky do dôchodkových a poisťovních fondov, platená ročná dovolenka a platená zdravotná dovolenka, bonusy a ostatné nepenažné požitky (napr. zdravotná starostlivosť) sa účtujú v účtovnom období, s ktorým vecne a časovo súvisia.

### 14. Výdavky budúcich období a výnosy budúcich období

Výdavky budúcich období a výnosy budúcich období sa vykazujú vo výške, ktorá je potrebná na dodržanie zásady vecnej a časovej súvislosti s účtovným obdobím.

### 15. Dotácie zo štátneho rozpočtu

O nároku na dotácie zo štátneho rozpočtu, podporu alebo príspevok sa účtuje, ak je takmer isté, že sa splnia všetky podmienky súvisiace s dotáciou a súčasne, že sa dotácia poskytne.

Dotácie na obstaranie dlhodobého nehmotného majetku a dlhodobého hmotného majetku sa najskôr vykazujú ako výnosy budúcich období a do výkazu ziskov a strát sa rozpúšťajú ako výnosy z hospodárskej činnosti v časovej a vecnej súvislosti so zaúčtovaním odpisov z tohto dlhodobého majetku.

Dotácie na úhradu nákladov, ktoré kompenzujú konkrétne náklady spojené s činnosťou Spoločnosti sa najskôr vykazujú ako výnosy budúcich období a do výkazu ziskov a strát sa rozpúšťajú ako výnosy z hospodárskej činnosti v časovej a vecnej súvislosti s vynaložením nákladov na príslušný účel.

### 16. Prenájom (lízing) (Spoločnosť ako nájomca)

**Finančný prenájom.** Finančný prenájom je obstaranie dlhodobého hmotného majetku na základe nájomnej zmluvy s dojednaným právom kúpy prenajíateľa za dohodnuté platby počas dohodnutej doby nájmu. Majetok prenajatý formou finančného prenájmu vykazuje ako svoj majetok a odpisuje ho jeho nájomca, nie vlastníik.

Súčasťou dohodnutých platieb je aj kúpna cena, za ktorú na konci dohodnutej doby finančného prenájmu prechádza vlastnícke právo k prenajatému majetku z prenajímateľa na nájomcu.

Dohodnutá doba nájmu je najmenej 60 % doby odpisovania podľa daňových predpisov. V prípade nájmu pozemku je doba nájmu najmenej 60 % doby odpisovania hmotného majetku zaradeného do daňovej odpisovacej skupiny 5 resp. 6 (budovy a stavby, doba odpisovania pre daňové účely 20 resp. 40 rokov).

Prijatie majetku nájomcom sa v účtovníctve nájomcu účtuje v deň prijatia majetku na ľarchu príslušného účtu majetku so súvzťažným zápisom v prospech účtu 474 – Záväzky z nájmu vo výške dohodnutých platieb znížených o nerealizované finančné náklady.

Platba nájomného je alokovaná medzi splátku istiny a finančné náklady, vypočítané metódou efektívnej úrokovej miery. Finančné náklady sa účtujú na ľarchu účtu 562 – Úroky.

**Operatívny prenájom.** Majetok prenajatý na základe operatívneho prenájmu vykazuje ako svoj majetok jeho vlastník, nie nájomca. Prenájom majetku formou operatívneho leasingu sa účtuje do nákladov priebežne počas doby trvania leasingovej zmluvy.

## 17. Deriváty

Deriváty sa pri nadobudnutí oceňujú obstarávacou cenou a ku dňu, ku ktorému sa zostavuje účtovná závierka, reálnou hodnotou.

Zmeny reálnych hodnôt zabezpečovacích derivátov sa účtujú bez vplyvu na výsledok hospodárenia, priamo do vlastného imania ako oceňovacie rozdiely z precenenia majetku a záväzkov. Výsledok realizácie zabezpečovacích derivátov sa účtuje ako náklady na derivátové operácie a výnosy z derivátových operácií.

Zmeny reálnych hodnôt derivátov určených na obchodovanie na tuzemskej burze, zahraničnej burze alebo na inom verejnom trhu sa účtujú s vplyvom na výsledok hospodárenia ako náklady na derivátové operácie a výnosy z derivátových operácií.

Zmeny reálnych hodnôt derivátov určených na obchodovanie na neverejnom trhu sa účtujú bez vplyvu na výsledok hospodárenia, priamo do vlastného imania ako oceňovacie rozdiely z precenenia majetku a záväzkov. Výsledok realizácie týchto obchodov sa účtuje ako náklady na derivátové operácie a výnosy z derivátových operácií.

Reálna hodnota menových futurít je stanovená na základe kótovaných cien na burze.

Reálna hodnota úrokových swapov vychádza z maklérskeho odhadu. Primeranosť týchto odhadov sa testuje diskontovaním odhadovaných budúcich peňažných tokov podľa podmienok a splatností každého kontraktu a s použitím trhových úrokových sadzieb pre podobné nástroje ku dňu ocenenia.

Reálne hodnoty odrážajú úrokové riziko nástroja a zahŕňajú úpravy s prihliadnutím na úverové riziká Spoločnosti a protistrany, tam kde je to vhodné.

## 18. Cudzia mena

Majetok a záväzky vyjadrené v cudzej mene sa ku dňu uskutočnenia účtovného prípadu prepočítavajú na menu euro referenčným výmenným kurzom určeným a vyhláseným Európskou centrálnou bankou alebo Národnou bankou Slovenska v deň predchádzajúci dňu uskutočnenia účtovného prípadu (ďalej ako referenčný kurz).

Na ocenenie prírastku cudzej meny nakúpenej za euro sa použije kurz, za ktorý bola táto cudzia mena nakúpená.

Na úbytok rovnakej cudzej meny v hotovosti alebo z devízového účtu sa na prepočet cudzej meny na eurá použije referenčný výmenný kurz určený a vyhlásený Európskou centrálnou bankou alebo Národnou bankou Slovenska v deň predchádzajúci dňu uskutočnenia účtovného prípadu

Prijaté a poskytnuté preddavky v cudzej mene prostredníctvom účtu vedeného v tejto cudzej mene sa prepočítavajú na menu euro referenčným výmenným kurzom určeným a vyhláseným Európskou centrálnou bankou alebo Národnou bankou Slovenska v deň predchádzajúci dňu uskutočnenia účtovného prípadu.

Prijaté a poskytnuté preddavky v cudzej mene na účet zriadený v eurách a z účtu zriadeného v eurách sa prepočítavajú na menu euro kurzom, za ktorý boli tieto hodnoty nakúpené alebo predané.

Ku dňu, ku ktorému sa zostavuje účtovná závierka, sa už neprepočítavajú.

Majetok a záväzky vyjadrené v cudzej mene (okrem prijatých a poskytnutých preddavkov) sa ku dňu, ku ktorému sa zostavuje účtovná závierka, prepočítavajú na menu euro referenčným výmenným kurzom určeným a vyhláseným Európskou centrálnou bankou alebo Národnou bankou Slovenska v deň, ku ktorému sa zostavuje účtovná závierka, a účtujú sa s vplyvom na výsledok hospodárenia.

## 19. Výnosy

Tržby za vlastné výkony a tovar neobsahujú daň z pridanej hodnoty. Sú tiež znížené o zľavy a zrážky (rabaty, bonusy, skontá, dobropisy a pod.), bez ohľadu na to, či zákazník mal vopred na zľavu nárok, alebo či ide o dodatočne uznanú zľavu.

Tržby z predaja výrobkov a tovaru sa vykazujú v deň splnenia dodávky podľa Obchodného zákonníka, podľa Incoterms alebo iných podmienok dohodnutých v zmluve.

Poznámky Úč PODV 3 - 01

IČO 

3	5	8	4	3	6	2	4
---	---	---	---	---	---	---	---

DIČ 

2	0	2	0	2	3	9	0	2	3
---	---	---	---	---	---	---	---	---	---

Tržby z predaja služieb sa vykazujú v účtovnom období, v ktorom boli služby poskytnuté.

Výnosové úroky sa účtujú rovnomerne v účtovných obdobiach, ktorých sa vecne a časovo týkajú.

## 20. Porovnateľné údaje

Ak v dôsledku zmeny účtovných metód a účtovných zásad nie sú hodnoty za bezprostredne predchádzajúce účtovné obdobie v jednotlivých súčiastiach účtovnej závierky porovnateľné, uvádza sa vysvetlenie o neporovnateľných hodnotách v poznámkach.

## 21. Oprava chýb minulých období

Ak Spoločnosť zistí v bežnom účtovnom období významnú chybu týkajúcu sa minulých účtovných období, opraví túto chybu na účtoch 428 - Nerozdelený zisk minulých rokov a 429 - Neuhrazená strata minulých rokov, t. j. bez vplyvu na výsledok hospodárenia v bežnom účtovnom období. Opravy nevýznamných chýb minulých účtovných období sa účtujú v bežnom účtovnom období na príslušný nákladový alebo výnosový účet.

V roku 2017 Spoločnosť neúčtovala o oprave významných chýb minulých období.

## C. INFORMÁCIE K POLOŽKÁM SÚVAHY

### 1. Dlhodobý hmotný majetok

Prehľad o pohybe dlhodobého hmotného majetku od 1. januára 2017 do 31. decembra 2017 a za porovnateľné obdobie od 1. januára 2016 do 31. decembra 2016 je uvedený v tabuľkách na stranách 22 a 23.

Dlhodobý hmotný majetok je poistený pre prípad škôd spôsobených krádežou a živelnou pohromou až do výšky 4 666 tis. EUR (2016: 5 457 tis. EUR).

Spoločnosť neeviduje v roku 2017 dlhodobý hmotný majetok, na ktorý je zriadené záložné právo alebo s ktorým má obmedzené právo nakladať, okrem majetku v hodnote 677 290 EUR obstaraného formou finančného leasingu (bod D. 1).

### 2. Dlhodobý nehmotný majetok

Prehľad o pohybe dlhodobého nehmotného majetku od 1. januára 2017 do 31. decembra 2017 a za porovnateľné obdobie od 1. januára 2016 do 31. decembra 2016 je uvedený v tabuľkách na stranách 22 a 23.

Spoločnosť neeviduje v roku 2017 dlhodobý nehmotný majetok, na ktorý je zriadené záložné právo alebo s ktorým má obmedzené právo nakladať (v roku 2016: žiadny).

### 3. Dlhodobý finančný majetok

Prehľad o pohybe dlhodobého finančného majetku od 1. januára 2017 do 31. decembra 2017 a za porovnateľné obdobie od 1. januára 2016 do 31. decembra 2016 je uvedený v tabuľke na stranách 22 a 23.

Od 4. marca 2009 je Spoločnosť 100% vlastníkom spoločnosti MAC TV s.r.o., so sídlom Brečtanová 1, 831 01 Bratislava.

Na základe zmluvy o kúpe obchodného podielu uzatvorenej dňa 2. júna 2016 Spoločnosť obstarala 100% podiel na základnom imaní spoločnosti Magical roof s.r.o. Obchodný podiel bol nadobudnutý za 7 400 EUR.

Dňa 6. októbra 2017 na základe zmluvy o predaji obchodného podielu Spoločnosť znížila podiel v spoločnosti Magical roof s.r.o. o 20% vstupom nového spoločníka.

## Slovenská produkčná, a.s.

Poznámky Úč PODV 3 - 01

IČO 3 5 8 4 3 6 2 4

DIČ 2 0 2 0 2 3 9 0 2 3

Výška vlastného imania k 31. decembru 2017 a výsledku hospodárenia za účtovné obdobie 2017 a za predchádzajúce účtovné obdobie účtovných jednotiek je uvedená v nasledujúcom prehľade:

	Podiel	Podiel	Mena	Výsledok hospodárenia		Vlastné imanie		Účtovná hodnota	
	na ZI	na hlas. právach		2017	2016	2017	2016	2017	2016
	%	%							
<b>a) Účtovné jednotky s rozhodujúcim vplyvom</b>									
<i>Dcérske účtovné</i>									
MAC TV, s.r.o.	100	100	EUR	-265 248	-439 889	16 363 916	16 629 163	85 830 000	85 830 000
Doneal, s.r.o.	100	100	EUR	-3 760	15 025	12 963	19 503	5 053	5 053
Rototua	100	100	EUR	N/A	N/A	N/A	N/A	1	1
Magical roof s.r.o.	80	80	EUR	-105 306	-1 480 401	-1 277 110	-1 473 002	7 400	7 400
<b>b) Pôžičky prepojeným účtovným jednotkám</b>									
Doneal, s.r.o.	100	100	EUR					30 776	41 384
Magical roof, s.r.o.	80	80	EUR					1 074 934	629 621
<b>c) Dlhové cenné papiere a ostatný dlhodobý finančný majetok</b>									
Rotorua - vklad do kapitálového fondu								33 000	25 000
<b>Spolu</b>								<b>86 981 164</b>	<b>86 538 459</b>

Na podiely v dcérskej účtovnej jednotke MAC TV, s.r.o. bolo v prospech banky zriadené záložné právo v hodnote 85 830 000 EUR.

*Slovenská produkčná, a.s.*  
*Prehľad o pohybe neobežného majetku*  
 31.12.2017

Názov	Prvotné ocenenie (Obstarávacia cena/Vlastné náklady)					Oprávky/Opravné položky					Zostatková cena	
	1.1.2017	Prírastky	Úbytky	Presuny	31.12.2017	1.1.2017	Prírastky	Úbytky	Presuny	31.12.2017	31.12.2016	31.12.2017
	EUR	EUR	EUR	EUR	EUR	EUR	EUR	EUR	EUR	EUR	EUR	EUR
Aktivované náklady na vývoj	0	0	0	0	0	0	0	0	0	0	0	0
Softvér	5 195 607	225 683	0	495 271	5 916 561	3 949 818	848 854	0	0	4 798 672	1 245 790	1 117 890
Oceniťelné práva	0	0	0	0	0	0	0	0	0	0	0	0
Goodwill	0	0	0	0	0	0	0	0	0	0	0	0
Ostatný dlhodobý nehmotný majetok	0	0	0	0	0	0	0	0	0	0	0	0
Obstarávaný dlhodobý nehmotný majetok	526 579	133 579	5 894	-495 271	158 993	0	0	0	0	0	526 579	158 993
Poskytnuté preddavky na dlhodobý nehmotný majetok	0	0	0	0	0	0	0	0	0	0	0	0
<b>Dlhodobý nehmotný majetok spolu</b>	<b>5 722 186</b>	<b>359 262</b>	<b>5 894</b>	<b>0</b>	<b>6 075 554</b>	<b>3 949 818</b>	<b>848 854</b>	<b>0</b>	<b>0</b>	<b>4 798 672</b>	<b>1 772 369</b>	<b>1 276 883</b>
Pozemky	0	0	0	0	0	0	0	0	0	0	0	0
Stavby	1 177 421	0	0	0	1 177 421	202 216	33 686	0	0	235 902	975 206	941 519
Samostatné hnutelné veci a súbory hnutelných vecí	16 831 168	0	2 246	1 171 139	18 000 061	12 899 448	1 841 579	2 246	0	14 738 782	3 931 719	3 261 279
Pestovateľské celky trvalých porastov	0	0	0	0	0	0	0	0	0	0	0	0
Základné stádo a ťažné zvieratá	0	0	0	0	0	0	0	0	0	0	0	0
Ostatný dlhodobý hmotný majetok	0	0	0	0	0	0	0	0	0	0	0	0
Obstarávaný dlhodobý hmotný majetok	474 037	1 164 347	0	-1 171 139	467 245	0	0	0	0	0	474 037	467 245
Poskytnuté preddavky na dlhodobý hmotný majetok	0	0	0	0	0	0	0	0	0	0	0	0
<b>Dlhodobý hmotný majetok spolu</b>	<b>18 482 626</b>	<b>1 164 347</b>	<b>2 246</b>	<b>0</b>	<b>19 644 727</b>	<b>13 101 665</b>	<b>1 875 265</b>	<b>2 246</b>	<b>0</b>	<b>14 974 685</b>	<b>5 380 961</b>	<b>4 670 043</b>
Podielové cenné papiere a podiely v prepojených účtovných jednotkách	88 063 692	0	0	0	88 063 692	2 221 237	0	0	0	2 221 237	85 842 455	85 842 455
Podielové cenné papiere a podiely s podielovou účasťou okrem v prepojených účtovných jednotkách	0	0	0	0	0	0	0	0	0	0	0	0
Ostatné realizovateľné cenné papiere a podiely	0	0	0	0	0	0	0	0	0	0	0	0
Pôžičky prepojeným účtovným jednotkám	671 005	450 043	15 338	-30 776	1 074 934	0	0	0	0	0	671 005	1 074 934
Pôžičky v rámci podielovej účasti okrem prepojeným účtovným jednotkám	0	0	0	0	0	0	0	0	0	0	0	0
Ostatné pôžičky	0	0	0	0	0	0	0	0	0	0	0	0
Dlhové cenné papiere a ostatný dlhodobý finančný majetok	25 000	8 000	0	0	33 000	0	0	0	0	0	25 000	33 000
Pôžičky a ostatný dlhodobý finančný majetok so zostatkovou dobou splatnosti najviac jeden rok	0	0	0	30 776	30 776	0	0	0	0	0	0	30 776
Účty v bankách s dobou viazanosti dlhšou ako jeden rok	0	0	0	0	0	0	0	0	0	0	0	0
Obstarávaný dlhodobý finančný majetok	0	0	0	0	0	0	0	0	0	0	0	0
Poskytnuté preddavky na dlhodobý finančný majetok	0	0	0	0	0	0	0	0	0	0	0	0
<b>Dlhodobý finančný majetok spolu</b>	<b>88 759 697</b>	<b>458 043</b>	<b>15 338</b>	<b>0</b>	<b>89 202 402</b>	<b>2 221 237</b>	<b>0</b>	<b>0</b>	<b>0</b>	<b>2 221 237</b>	<b>86 538 460</b>	<b>86 981 165</b>
<b>Neobežný majetok spolu</b>	<b>112 964 509</b>	<b>1 981 652</b>	<b>23 477</b>	<b>0</b>	<b>114 922 684</b>	<b>19 272 719</b>	<b>2 724 119</b>	<b>2 246</b>	<b>0</b>	<b>21 994 593</b>	<b>93 691 790</b>	<b>92 928 090</b>

DIČ

2
0
2
0
2
3
9
0
2
3

IČO

3
5
8
4
3
6
2
4

Pozvánky Účt. PODV 3 - 01

*Slovenská produkčná, a.s.*  
*Prehľad o pohybe neobežného majetku*  
*31.12.2016*

Názov	Prvotné ocenenie (Obstarávacia cena/Vlastné náklady)					Oprávky/Opravné položky					Zostatková cena	
	1.1.2016	Prírastky	Úbytky	Presuny	31.12.2016	1.1.2016	Prírastky	Úbytky	Presuny	31.12.2016	31.12.2015	31.12.2016
	EUR	EUR	EUR	EUR	EUR	EUR	EUR	EUR	EUR	EUR	EUR	EUR
Aktivované náklady na vývoj	0	0	0	0	0	0	0	0	0	0	0	0
Softvér	4 819 672	327 862	0	48 073	5 195 607	3 249 249	700 569	0	0	3 949 818	1 570 424	1 245 790
Oceniťelné práva	0	0	0	0	0	0	0	0	0	0	0	0
Goodwill	0	0	0	0	0	0	0	0	0	0	0	0
Ostatný dlhodobý nehmotný majetok	0	0	0	0	0	0	0	0	0	0	0	0
Obstarávaný dlhodobý nehmotný majetok	359 510	215 142	0	-48 073	526 579	0	0	0	0	0	359 510	526 579
Poskytnuté preddavky na dlhodobý nehmotný majetok	0	0	0	0	0	0	0	0	0	0	0	0
<b>Dlhodobý nehmotný majetok spolu</b>	<b>5 179 182</b>	<b>543 004</b>	<b>0</b>	<b>0</b>	<b>5 722 186</b>	<b>3 249 249</b>	<b>700 569</b>	<b>0</b>	<b>0</b>	<b>3 949 818</b>	<b>1 929 934</b>	<b>1 772 369</b>
Pozemky	0	0	0	0	0	0	0	0	0	0	0	0
Stavby	1 142 244	35 177	0	0	1 177 421	169 334	32 881	0	0	202 216	972 910	975 206
Samostatné hnutelné veci a súbory hnutelných vecí	18 318 331	941 974	2 475 710	46 573	16 831 168	13 411 149	1 964 009	2 475 710	0	12 899 448	4 907 181	3 931 719
Pestovateľské celky trvalých porastov	0	0	0	0	0	0	0	0	0	0	0	0
Základné stádo a ťažné zvieratá	0	0	0	0	0	0	0	0	0	0	0	0
Ostatný dlhodobý hmotný majetok	0	0	0	0	0	0	0	0	0	0	0	0
Obstarávaný dlhodobý hmotný majetok	90 142	430 468	0	-46 573	474 037	0	0	0	0	0	90 142	474 037
Poskytnuté preddavky na dlhodobý hmotný majetok	0	0	0	0	0	0	0	0	0	0	0	0
<b>Dlhodobý hmotný majetok spolu</b>	<b>19 550 717</b>	<b>1 407 619</b>	<b>2 475 710</b>	<b>0</b>	<b>18 482 626</b>	<b>13 580 484</b>	<b>1 996 890</b>	<b>2 475 710</b>	<b>0</b>	<b>13 101 665</b>	<b>5 970 232</b>	<b>5 380 961</b>
Podielové cenné papiere a podiely v prepojených účtovných jednotkách	88 056 291	7 400	0	0	88 063 692	2 221 237	0	0	0	2 221 237	85 835 054	85 842 455
Podielové cenné papiere a podiely s podielovou účasťou okrem v prepojených účtovných jednotkách	0	0	0	0	0	0	0	0	0	0	0	0
Ostatné realizovateľné cenné papiere a podiely	0	0	0	0	0	0	0	0	0	0	0	0
Pôžičky prepojeným účtovným jednotkám	11 336	659 669	0	0	671 005	0	0	0	0	0	11 336	671 005
Pôžičky v rámci podielovej účasti okrem prepojeným účtovným jednotkám	0	0	0	0	0	0	0	0	0	0	0	0
Ostatné pôžičky	0	0	0	0	0	0	0	0	0	0	0	0
Dlhové cenné papiere a ostatný dlhodobý finančný majetok	25 000	0	0	0	25 000	0	0	0	0	0	25 000	25 000
Pôžičky a ostatný dlhodobý finančný majetok so zostatkovou dobou splatnosti najviac jeden rok	0	0	0	0	0	0	0	0	0	0	0	0
Účty v bankách s dobou viazanosti dlhšou ako jeden rok	0	0	0	0	0	0	0	0	0	0	0	0
Obstarávaný dlhodobý finančný majetok	0	0	0	0	0	0	0	0	0	0	0	0
Poskytnuté preddavky na dlhodobý finančný majetok	0	0	0	0	0	0	0	0	0	0	0	0
<b>Dlhodobý finančný majetok spolu</b>	<b>88 092 627</b>	<b>667 069</b>	<b>0</b>	<b>0</b>	<b>88 759 697</b>	<b>2 221 237</b>	<b>0</b>	<b>0</b>	<b>0</b>	<b>2 221 237</b>	<b>85 871 390</b>	<b>86 538 460</b>
<b>Neobežný majetok spolu</b>	<b>112 822 527</b>	<b>2 617 692</b>	<b>2 475 710</b>	<b>0</b>	<b>112 964 509</b>	<b>19 050 970</b>	<b>2 697 459</b>	<b>2 475 710</b>	<b>0</b>	<b>19 272 719</b>	<b>93 771 557</b>	<b>93 691 789</b>

DČ

2
0
2
0
2
3
9
0
2
3

IČO

3
5
8
4
3
6
2
4

Pozvánky Účt. PODV 3 - 01

## 4. Pohľadávky

Vývoj opravnej položky v priebehu účtovného obdobia je zobrazený v nasledujúcom prehľade:

	Stav k 1.1.2017 EUR	Tvorba (zvýšenie) EUR	Zúčtovanie (použitie) EUR	Zúčtovanie (zrušenie) EUR	Stav k 31.12.2017 EUR
Pohľadávky z obchodného styku voči prepojeným účtovným jednotkám	0	0	0	0	0
Pohľadávky z obchodného styku v rámci podielovej účasti okrem pohľadávok voči prepojeným účtovným jednotkám	0	0	0	0	0
Ostatné pohľadávky z obchodného styku	69 524	157 469	0	0	226 993
Ostatné pohľadávky voči prepojeným účtovným jednotkám	0	0	0	0	0
Ostatné pohľadávky v rámci podielovej účasti okrem pohľadávok voči prepojeným účtovným jednotkám	0	0	0	0	0
Pohľadávky voči spoločníkom, členom a združení	0	0	0	0	0
Sociálne poistenie	0	0	0	0	0
Daňové pohľadávky a dotácie	0	0	0	0	0
Iné pohľadávky	0	0	0	0	0
<b>Spolu</b>	<b>69 524</b>	<b>157 469</b>	<b>0</b>	<b>0</b>	<b>226 993</b>

Opravné položky k pohľadávkam zohľadňujú bonitu klienta a jeho schopnosť splácať svoje záväzky.

K použitiu opravnej položky dochádza pri čiastočnej úhrade alebo odpísaní pohľadávky po splatnosti, ku ktorej bola v minulosti vytvorená opravná položka.

K zrušeniu opravnej položky dochádza v prípadoch, kedy pominulo resp. znížilo sa riziko, že dlžník pohľadávku úplne alebo čiastočne nespláti.

Veková štruktúra pohľadávok je uvedená v nasledujúcom prehľade:

	31. 12. 2017 EUR	31. 12. 2016 EUR
Pohľadávky v lehote splatnosti	12 758 432	10 027 237
Pohľadávky po lehote splatnosti	3 092 444	2 989 691
<b>Spolu</b>	<b>15 850 876</b>	<b>13 016 928</b>

Na pohľadávky vo výške 7 610 107 EUR bolo v prospech banky zriadené záložné právo.

**5. Odložená daňová pohľadávka**

Výpočet odloženej daňovej pohľadávky je uvedený v nasledujúcom prehľade:

	31. 12. 2017	31. 12. 2016
	EUR	EUR
Dočasné rozdiely medzi účtovnou hodnotou majetku a účtovnou hodnotou záväzkov a ich daňovou základňou		
– odpočítateľné	3 192 566	5 854 063
– zdaniteľné		0
Možnosť umorovať daňovú stratu v budúcnosti	685 801	2 462 953
Nevyužitá daňové odpočty a iné daňové nároky	0	0
Sadzba dane z príjmov (v %)	21	21
<b>Odložená daňová pohľadávka</b>	<b>814 457</b>	<b>1 746 573</b>
<b>Vykázaná odložená daňová pohľadávka</b>	<b>814 457</b>	<b>725 530</b>

Odložená daňová pohľadávka sa vykázala vo výške, v ktorej je pravdepodobné, že sa v budúcnosti využije.

	EUR
Stav k 31. decembru 2017	814 457
Stav k 31. decembru 2016	725 530
<b>Zmena</b>	<b>-88 927</b>
z toho:	
– zaúčtované do výsledku hospodárenia	-88 927
– zaúčtované do vlastného imania	0

Poznámky Úč PODV 3 - 01

IČO 3 5 8 4 3 6 2 4

DIČ 2 0 2 0 2 3 9 0 2 3

**6. Časové rozlíšenie**

Ide o tieto položky:

	31. 12. 2017 EUR	31. 12. 2016 EUR
<b>Náklady budúcich období - dlhodobé</b>		
čas. rozl. náklady na vysielanie akvizíčnej tvorby	1 748 562	1 378 536
<b>Spolu náklady budúcich období - dlhodobé</b>	<b>1 748 562</b>	<b>1 378 536</b>
<b>Náklady budúcich období - krátkodobé</b>		
čas. rozl. náklady na vysielanie akvizíčnej tvorby	15 095 916	14 058 910
čas. rozl. náklady na dabing	975 617	968 784
čas. rozl. náklady na výrobu vlastných relácií	32 340 736	30 838 873
Ostatné náklady budúcich období	146 608	132 319
<b>Spolu náklady budúcich období - krátkodobé</b>	<b>48 558 878</b>	<b>45 998 887</b>
<b>Príjmy budúcich období - dlhodobé</b>	<b>0</b>	<b>0</b>
<b>Spolu príjmy budúcich období - dlhodobé</b>	<b>0</b>	<b>0</b>
<b>Príjmy budúcich období - krátkodobé</b>	<b>16 607</b>	<b>1 861</b>
<b>Spolu príjmy budúcich období - krátkodobé</b>	<b>16 607</b>	<b>1 861</b>
<b>Spolu</b>	<b><u>50 324 047</u></b>	<b><u>47 379 284</u></b>

**7. Vlastné imanie**

Základné imanie Spoločnosti k 31. decembru 2017 je 7 634 740 EUR (k 31. decembru 2016: 7 634 740 EUR).

Základné imanie bolo splatené v plnom rozsahu.

Základné imanie Spoločnosti vo výške 7 634 740 EUR (31. decembra 2016: 7 634 740 EUR) tvorí:

- 200 kusov kmeňových akcií s menovitou hodnotou 3 320 EUR, akcia znie na meno a má podobu zaknihovaného cenného papiera (k 31. decembru 2016: 200 kusov kmeňových akcií s menovitou hodnotou 3 320 EUR),
- 21 kusov kmeňových akcií s menovitou hodnotou 331 940 EUR, akcia znie na meno a má podobu zaknihovaného cenného papiera (k 31. decembru 2016: 21 kusov kmeňových akcií s menovitou hodnotou 331 940 EUR),

Účtovná strata za rok 2016 vo výške 469 446 EUR bola vysporiadaná takto:

	EUR
Zo zákonného rezervného fondu	
Zo štatutárnych a ostatných fondov	
Z nerozdeleného zisku minulých rokov	
Úhrada straty spoločníkmi	
Prevod na neuhradenú stratu minulých rokov	469 446
Iné	
<b>Spolu</b>	<b><u>469 446</u></b>

O rozdelení výsledku hospodárenia za účtovné obdobie 2017 vo výške 2 155 488 EUR rozhodne valné zhromaždenie. Návrh štatutárneho orgánu valnému zhromaždeniu je takýto:

- dotácia rezervného fondu vo výške 215 549 EUR

## Slovenská produkčná, a.s.

Poznámky Úč PODV 3 - 01

IČO 3 5 8 4 3 6 2 4

DIČ 2 0 2 0 2 3 9 0 2 3

- prevod na neuhradenú stratu minulých rokov vo výške 1 939 939 EUR.

**8. Rezervy**

Prehľad o rezervách za bežné účtovné obdobie je uvedený v nasledujúcom prehľade:

	Stav k 1.1.2017 EUR	Tvorba EUR	Zúčtovanie (použitie) EUR	Zúčtovanie (zrušenie) EUR	Stav k 31. 12. 2017 EUR
<b>Krátkodobé rezervy, z toho:</b>	<b>150 417</b>	<b>79 662</b>	<b>25 302</b>	<b>103 718</b>	<b>101 059</b>
<b>Zákonné rezervy krátkodobé</b>					
Mzdy za dovolenku vrátane sociálneho zabezpečenia	23 746	33 562	5 858	17 888	33 562
<b>Zákonné rezervy krátkodobé spolu</b>	<b>23 746</b>	<b>33 562</b>	<b>5 858</b>	<b>17 888</b>	<b>33 562</b>
<b>Ostatné rezervy krátkodobé</b>					
Overenie účtovnej závierky a zostavenie daňového priznania	14 250	14 250	14 250	0	14 250
Vecné a finančné výhry	8 736	100	0	0	8 836
Súdne spory	103 685	31 750	5 194	85 830	44 411
Rezervy na odmeny	0	0	0	0	0
Iné	0	0	0	0	0
<b>Ostatné rezervy krátkodobé spolu</b>	<b>126 671</b>	<b>46 100</b>	<b>19 444</b>	<b>85 830</b>	<b>67 497</b>

Rezerva na mzdy za dovolenku vrátane sociálneho zabezpečenia bola vytvorená na základe zostatkov nevyčerpaných dovoleniek za rok 2017 prepočítaná priemerným mesačným zárobkom každého pracovníka.

**9. Záväzky**

Záväzky (okrem bankových úverov, pôžičiek a návratných finančných výpomocí, záväzkov zo sociálneho fondu, odloženého daňového záväzku a rezerv) podľa doby splatnosti sú nasledovné:

	31. 12. 2017 EUR	31. 12. 2016 EUR
Záväzky po lehote splatnosti	24 013 420	26 521 947
Záväzky v lehote splatnosti	33 204 359	33 305 287
	<b>57 217 779</b>	<b>59 827 234</b>

Z celkovej hodnoty záväzkov po lehote splatnosti tvoria 20 551 789 EUR záväzky voči sprazneným osobám.

## Slovenská produkčná, a.s.

Poznámky Úč PODV 3 - 01

IČO 

3	5	8	4	3	6	2	4
---	---	---	---	---	---	---	---

DIČ 

2	0	2	0	2	3	9	0	2	3
---	---	---	---	---	---	---	---	---	---

Štruktúra záväzkov (okrem bankových úverov, pôžičiek a návratných finančných výpomocí, záväzkov zo sociálneho fondu, odloženého daňového záväzku a rezerv) podľa zostatkovej doby splatnosti k 31. decembru 2017 je uvedená v nasledujúcom prehľade:

	Účtovná hodnota	Menej ako 1 rok	1 – 5 rokov	Viac ako 5 rokov
Záväzky z obchodného styku voči prepojeným účtovným jednotkám	24 019 971	24 019 971	0	0
Záväzky z obchodného styku v rámci podielovej účasti okrem záväzkov voči prepojeným účtovným jednotkám	0	0	0	0
Ostatné záväzky z obchodného styku	30 644 546	30 644 546	0	0
Čistá hodnota zákazky	0	0	0	0
Ostatné záväzky voči prepojeným účtovným jednotkám	0	0	0	0
Ostatné záväzky v rámci podielovej účasti okrem záväzkov voči prepojeným účtovným jednotkám	0	0	0	0
Ostatné dlhodobé záväzky	0	0	0	0
Dlhodobé prijaté preddavky	0	0	0	0
Dlhodobé zmenky na úhradu	0	0	0	0
Vydané dlhopisy	0	0	0	0
Iné dlhodobé záväzky	533 439	0	533 439	0
Záväzky voči spoločníkom a združeniu	1	1	0	0
Záväzky voči zamestnancom	790 037	790 037	0	0
Záväzky zo sociálneho poistenia	302 771	302 771	0	0
Daňové záväzky a dotácie	458 236	458 236	0	0
Záväzky z derivátových operácií	0	0	0	0
Iné záväzky	468 778	468 778	0	0
	<b>57 217 779</b>	<b>56 684 340</b>	<b>533 439</b>	<b>0</b>

## Slovenská produkčná, a.s.

Poznámky Úč PODV 3 - 01

IČO 3 5 8 4 3 6 2 4

DIČ 2 0 2 0 2 3 9 0 2 3

Štruktúra záväzkov (okrem bankových úverov, pôžičiek a návratných finančných výpomocí, záväzkov zo sociálneho fondu, odloženého daňového záväzku a rezerv) podľa zostatkovej doby splatnosti k 31. decembru 2016 je uvedená v nasledujúcom prehľade:

	Účtovná hodnota	Menej ako 1 rok	1 – 5 rokov	Viac ako 5 rokov
Záväzky z obchodného styku voči prepojeným účtovným jednotkám	23 770 647	23 770 647	0	0
Záväzky z obchodného styku v rámci podielovej účasti okrem záväzkov voči prepojeným účtovným jednotkám	0	0	0	0
Ostatné záväzky z obchodného styku	33 625 370	33 159 439	465 931	0
Čistá hodnota zákazky	0	0	0	0
Ostatné záväzky voči prepojeným účtovným jednotkám	0	0	0	0
Ostatné záväzky v rámci podielovej účasti okrem záväzkov voči prepojeným účtovným jednotkám	0	0	0	0
Ostatné dlhodobé záväzky	0	0	0	0
Dlhodobé prijaté preddavky	0	0	0	0
Dlhodobé zmenky na úhradu	0	0	0	0
Vydané dlhopisy	0	0	0	0
Iné dlhodobé záväzky	958 740	0	958 740	0
Záväzky voči spoločníkom a združeniu	1	1	0	0
Záväzky voči zamestnancom	516 239	516 239	0	0
Záväzky zo sociálneho poistenia	191 001	191 001	0	0
Daňové záväzky a dotácie	334 817	334 817	0	0
Záväzky z derivátových operácií	0	0	0	0
Iné záväzky	430 419	430 419	0	0
	<b>59 827 234</b>	<b>58 402 563</b>	<b>1 424 671</b>	<b>0</b>

Informácie k záväzkom z finančného prenájmu sú uvedené v časti D.1.

Poznámky Úč PODV 3 - 01

IČO 3 5 8 4 3 6 2 4

DIČ 2 0 2 0 2 3 9 0 2 3

**10. Odložený daňový záväzok**

Výpočet odloženého daňového záväzku je uvedený v nasledujúcom prehľade:

	31. 12. 2017	31. 12. 2016
	EUR	EUR
Dočasné rozdiely medzi účtovnou hodnotou majetku a účtovnou hodnotou záväzkov a ich daňovou základňou		
– odpočítateľné	0	0
– zdaniteľné	721 790	1 003 195
Možnosť umorovať daňovú stratu v budúcnosti		0
Nevyužitá daňová odpočty a iné daňové nároky		0
Sadzba dane z príjmov (v %)	21	21
<b>Odložený daňový záväzok</b>	<b>151 576</b>	<b>210 671</b>

	EUR
Stav k 31. decembru 2017	151 576
Stav k 31. decembru 2016	210 671
<b>Zmena</b>	<b>-59 095</b>
z toho:	
– zaúčtované do výsledku hospodárenia	-59 095
– zaúčtované do vlastného imania	0

**11. Sociálny fond**

Tvorba a čerpanie sociálneho fondu v priebehu účtovného obdobia sú znázornené v nasledujúcom prehľade:

	31. 12. 2017	31. 12. 2016
	EUR	EUR
Stav k 1. januáru	77 651	76 261
Tvorba na ťarchu nákladov	33 039	28 847
Tvorba zo zisku		0
Čerpanie	-28 971	-27 457
<b>Stav k 31. decembru</b>	<b>81 719</b>	<b>77 651</b>

Časť sociálneho fondu sa podľa zákona o sociálnom fonde tvorí povinne na ťarchu nákladov a časť sa môže vytvárať zo zisku. Sociálny fond sa podľa zákona o sociálnom fonde čerpá na sociálne, zdravotné, rekreačné a iné potreby zamestnancov.

**12. Bankové úvery**

Štruktúra bankových úverov je uvedená v nasledujúcom prehľade:

	Mena	Úrok p.a.	v %	Dátum splatnosti	Suma istiny v príslušnej mene k 31.12.2017	Suma istiny v eurách k 31.12.2017	Suma istiny v príslušnej mene k 31.12.2016
<b>Dlhodobé bankové úvery</b>							
Bankový úver	EUR	6M Euribor+3,98%		2019-2032	33 645 420	33 645 420	43 486 000
					<b>33 645 420</b>	<b>33 645 420</b>	<b>43 486 000</b>
<b>Krátkodobé bankové úvery</b>							
Bankový úver -krátkodobá časť dlhodobého úveru							
	EUR	6M Euribor+3,98%		2018	1 432 779	1 432 779	2 663 253
Bankový úver - KTK 1	EUR	1M Euribor+1,5%		31.07.2018	6 855 953	6 855 953	3 237 628
Bankový úver - KTK 2	EUR	5%		26.10.2018	4 942 538	4 942 538	7 044 256
Krátkodobý úver č. 1	EUR	2,95%		30.04.2018	875 504	875 504	
Kreditné platobné karty	EUR	n/a		15.01.2018	8 890	8 890	16 325
					<b>14 115 664</b>	<b>14 115 664</b>	<b>12 961 463</b>
<b>Spolu</b>					<b>47 761 084</b>	<b>47 761 084</b>	<b>56 447 463</b>

Štruktúra bankových úverov podľa zostatkovej doby splatnosti je uvedená v nasledujúcom prehľade:

	31.12.2017 EUR	31.12.2016 EUR
Bankové úvery po splatnosti	0	0
Bankové úvery so zostatkovou dobou splatnosti do 1 roka	14 115 664	12 961 463
Bankové úvery so zostatkovou dobou splatnosti 1 až 5 rokov	8 324 640	43 486 000
Bankové úvery so zostatkovou dobou splatnosti dlhšou ako 5 rokov	25 320 780	0
<b>Spolu</b>	<b>47 761 084</b>	<b>56 447 463</b>

Na zabezpečenie kontokorentného úveru 1 s úverovým limitom 5 mil. EUR bolo v prospech banky zriadené záložné právo na pohľadávky z kúpnych zmlúv a bianko zmenka. Obe strany sa dohodli, že aktuálna výška založených pohľadávok neklesne pod 111% momentálneho čerpania úveru.

Suma založených pohľadávok k 31.12.2017 predstavovala 7 610 107 EUR (k 31.decembru 2016: 3 593 768 EUR).

Ako záruku na dlhodobý bankový úver spoločnosť poskytla bianko zmenku a do úschovy banky vlastné akcie, ktorými za úver ručí.

Kontokorentný úver č. 2 je zabezpečený licenčnými právami k filmovej knižnici a licenciami vlastnej tvorby.

**13. Pôžičky a návratné finančné výpomoci**

Spoločnosť obdržala dlhodobú úročenú pôžičku od svojej materskej účtovnej jednotky:

Mena	Úrok p.a. v %	Dátum splatnosti	Suma istiny v príslušnej mene k 31.12.2017	Suma istiny v eurách k 31.12.2017	Suma istiny v príslušnej mene k 31.12.2016	
<b>Dlhodobé pôžičky a finančné výpomoci</b>						
Pôžička JOJ Media House č.3	EUR	6,95%	21.12.2021	28 146 418	28 146 448	26 317 362
Pôžička JOJ Media House č.2	EUR	6,95%	21.12.2021	2 041 948	2 041 918	0
Dlhodobá pôžička č. 1	EUR	4,26%	2020	32 164	32 164	0
Dlhodobá pôžička č. 2	EUR	3,10%	2020	21 886	21 886	0
Dlhodobá pôžička č. 3	EUR	4%	2020	35 106	35 106	0
				<b>30 277 522</b>	<b>30 277 522</b>	<b>26 317 362</b>
<b>Krátkodobé pôžičky a finančné výpomoci</b>						
Krátkodobá časť dlhodobej pôžičky č. 1	EUR	4,26%	2020	19 902	19 902	0
Krátkodobá časť dlhodobej pôžičky č. 2	EUR	3,10%	2020	16 391	16 391	0
Krátkodobá časť dlhodobej pôžičky č. 3	EUR	4%	2020	22 263	22 263	0
Krátkodobá pôžička č.7	EUR	5,8%	31.1.2018	1 029 397	1 029 397	520 137
				<b>1 087 953</b>	<b>1 087 953</b>	<b>520 137</b>
<b>Spolu</b>				<b>31 365 475</b>	<b>31 365 475</b>	<b>26 837 499</b>

Štruktúra pôžičiek a návratných finančných výpomocí podľa zostatkovej doby splatnosti je uvedená v nasledujúcom prehľade:

	31.12.2017 EUR	31.12.2016 EUR
Po splatnosti	0	0
Zostatková doba splatnosti do 1 roka	1 087 953	520 137
Zostatková doba splatnosti 1 až 5 rokov	30 277 522	26 317 362
Zostatková doba splatnosti dlhšia ako 5 rokov	0	0
<b>Spolu</b>	<b>31 365 475</b>	<b>26 837 499</b>

Poznámky Úč PODV 3 - 01

IČO 3 5 8 4 3 6 2 4

DIČ 2 0 2 0 2 3 9 0 2 3

**14. Časové rozlíšenie**

Štruktúra časového rozlíšenia je uvedená v nasledujúcom prehľade:

	31. 12. 2017 EUR	31. 12. 2016 EUR
<b>Spolu výnosy budúcich období - dlhodobé</b>	<b>0</b>	<b>0</b>
Výnosy budúcich období - krátkodobé		
Predplatené TV Husté	0	63 995
Retransmisia	14 680	0
<b>Spolu výnosy budúcich období - krátkodobé</b>	<b>14 680</b>	<b>63 995</b>
<b>Spolu</b>	<b>14 680</b>	<b>63 995</b>

**D. INFORMÁCIE O PRENÁJMOCH****1. Finančný prenájom (Spoločnosť ako nájomca)**

Spoločnosť má záväzky z finančného prenájmu vysielacej techniky. Výška budúcich platieb rozdelená na istinu a finančný náklad podľa doby splatnosti je uvedená v nasledujúcom prehľade:

	31.12.2017		31.12.2016	
	istina EUR	finančný náklad EUR	istina EUR	finančný náklad EUR
Záväzky so zostatkovou dobou splatnosti do 1 roka	425 300	20 820	412 796	33 072
Záväzky so zostatkovou dobou splatnosti 1 až 5 rokov	533 440	7 176	958 740	27 996
Záväzky so zostatkovou dobou splatnosti dlhšou ako 5 rokov	0	0	0	0
<b>Spolu</b>	<b>958 740</b>	<b>27 996</b>	<b>1 371 536</b>	<b>61 068</b>

Na záväzky z finančného prenájmu vo výške 281 450 EUR má Spoločnosť prijaté ručiteľské vyhlásenie od materskej spoločnosti JOJ Media House, a.s. a na záväzky z finančného prenájmu vo výške 677 290 EUR ručí leasingovým majetkom.

**E. INFORMÁCIE O DANIACH Z PRÍJMOV**

Prevod od teoretickej dane z príjmov k vykázanej dani z príjmov je uvedený v nasledujúcom prehľade:

	2017			2016		
	Základ dane EUR	Daň EUR	Daň %	Základ dane EUR	Daň EUR	Daň %
Výsledok hospodárenia pred zdanením	2 138 728		100,00 %	-500 995		100,00 %
z toho teoretická daň 21 %	21%	449 133	21,00 %	22%	-110 219	22,00 %
Daňovo neuznané náklady	3 459 157	726 423	33,97 %	3 031 589	666 950	-133,13 %
Výnosy nepodliehajúce dani	-3 195 676	-671 092	-31,38 %	-1 483 936	-326 466	65,16 %
Umorenie daňovej straty	-1 777 152	-373 202	-17,45 %	-1 033 550	-227 381	45,39 %
Vplyv nevykázanej odloženej daňovej pohľadávky		0	0,00 %	0	0	0,00 %
Využitie daňových odpočtov a iných daňových nárokov		0	0,00 %	0	0	0,00 %
Iné	0	0	0,00 %	0	0	0,00 %
	625 057	131 262	6,14 %	13 108	2 884	-0,58 %
<b>Splatná daň</b>		<b>131 262</b>	<b>6,14 %</b>		<b>2 884</b>	<b>-0,58 %</b>
Odložená daň		-148 022	-6,92 %		-34 433	6,87 %
<b>Celková vykázaná daň</b>		<b>-16 760</b>	<b>-0,78 %</b>		<b>-31 549</b>	<b>6,30 %</b>

## Slovenská produkčná, a.s.

Poznámky Úč PODV 3 - 01

IČO 3 5 8 4 3 6 2 4

DIČ 2 0 2 0 2 3 9 0 2 3

Ďalšie informácie k odloženým daniam:

	2017 EUR	2016 EUR
Suma odložených daní z príjmov účtovaných v bežnom účtovnom období ako náklad alebo výnos vyplývajúca zo zmeny sadzby dane z príjmov	0	1 361
Suma odloženej daňovej pohľadávky účtovaná v bežnom účtovnom období týkajúca sa umorenia daňovej straty, nevyužitých daňových odpočtov a iných nárokov, ako aj dočasných rozdielov predchádzajúcich účtovných období, ku ktorým sa v predchádzajúcich účtovných obdobiach odložená daňová pohľadávka neúčtovala	0	0
Suma odloženého daňového záväzku, ktorý vznikol z dôvodu neúčtovania tej časti odloženej daňovej pohľadávky v bežnom účtovnom období, o ktorej sa účtovalo v predchádzajúcich účtovných obdobiach	0	0
Suma neuplatneného umorenia daňovej straty, nevyužitých daňových odpočtov a iných nárokov a odpočítateľných dočasných rozdielov, ku ktorým nebola účtovaná odložená daňová pohľadávka	0	4 788 108
Odložená daň z príjmov, ktorá sa vzťahuje k položkám účtovaným priamo na účty vlastného imania, bez účtovania na účty nákladov a výnosov	0	0

Sadzba dane z príjmov v Slovenskej republike je 21 % (v roku 2016: 22 %).

Poznámky Úč PODV 3 - 01

IČO 

3	5	8	4	3	6	2	4
---	---	---	---	---	---	---	---

DIČ 

2	0	2	0	2	3	9	0	2	3
---	---	---	---	---	---	---	---	---	---

## F. INFORMÁCIE O MAJETKU A ZÁVÄZKoch ZABEZPEČENÝCH DERIVÁTMi

### 1. Deriváty

Spoločnosť mala počas roka s bankou uzatvorené menové forwardy na nákup USD. Forwardy boli uzatvorené na verejnom trhu. Spoločnosť nesplnila formálne požiadavky pre účtovanie o zabezpečení, preto vykazuje tieto forwardy ako deriváty určené na obchodovanie.

Hodnota menových forwardov k 31.12.2017 je 0 EUR (k 31. decembru 2016: 0 EUR).

**G. INFORMÁCIE O POLOŽKÁCH VÝKAZU ZISKOV A STRÁT****1. Tržby za vlastné výkony a tovar**

Tržby za vlastné výkony a tovar podľa jednotlivých segmentov, t.j. podľa typov výrobkov a služieb, sú uvedené v nasledujúcom prehľade:

	2017	2016
	EUR	EUR
<b>Služby</b>		
Mediálny priestor, umiestnenie produktov a retransmisia	65 012 241	54 059 561
Programové služby	18 399 068	20 791 317
Ostatné služby a tovar	1 348 786	2 301 949
<b>Spolu</b>	<b>84 760 095</b>	<b>77 152 827</b>

**2. Ostatné výnosy z hospodárskej činnosti**

	2017	2016
	EUR	EUR
Poistné plnenie	61 285	33 002
Zmluvné pokuty a penále	0	4 079
Výnosy z postúpených pohľadávok - faktoring	17 844 781	8 072 183
Ostatné prevádzkové výnosy	29 134	14 514
<b>Spolu</b>	<b>17 935 200</b>	<b>8 123 778</b>

**3. Osobné náklady**

	2017	2016
	EUR	EUR
Mzdy a odmeny členom štatutárnych orgánov	6 207 264	5 293 893
Ostatné náklady na závislú činnosť		
Sociálne poistenie	1 314 294	1 124 492
Zdravotné poistenie	606 113	424 932
Sociálne zabezpečenie	126 304	115 974
<b>Spolu</b>	<b>8 253 975</b>	<b>6 959 291</b>

**4. Kurzové zisky**

	2017	2016
	EUR	EUR
Kurzové zisky	535 438	87 740
Kurzové zisky účtované ku dňu, ku ktorému sa zostavuje účtovná závierka	2 167 582	516 928
<b>Spolu</b>	<b>2 703 020</b>	<b>604 668</b>

**5. Finančné výnosy**

Štruktúra finančných výnosov je uvedená v nasledujúcom prehľade:

	2017	2016
	EUR	EUR
Výnosy z derivátových operácií	16 411	96 296
Výnosové úroky	365 723	325 699
Ostatné finančné výnosy	60	0
<b>Spolu</b>	<b>382 194</b>	<b>421 995</b>

Výnosy z precenenia derivátov sa týkajú menových forwardov na nákup USD. Bližšie informácie o menovej futurite sú uvedené v časti F.1.

**6. Náklady na poskytnuté služby**

	2017	2016
	EUR	EUR
Výroba televíznych relácií	28 081 352	21 595 965
Nákup reklamného priestoru	16 784 000	19 795 000
Náklady na vysielanie akvizičnej tvorby	14 064 284	12 723 331
Externé dodávky prác a služieb	5 009 451	4 938 767
Náklady na dabing	946 651	1 229 774
Náklady na reprezentáciu	497 864	260 842
Nájomné -administratívne a technické priestory	387 834	382 967
Internetové služby	361 713	338 799
Opravy a údržba	256 836	149 694
Prepisy kaziet	114 918	120 019
Telekomunikačné poplatky	76 180	80 490
Cestovné	38 048	32 596
Poštovné a doručovateľské služby	13 287	13 870
Prenájom techniky	8 529	17 654
Prenájom - autá	320	2 266
Ostatné služby	490 484	499 956
<b>Spolu</b>	<b>67 131 751</b>	<b>62 181 991</b>

**7. Ostatné náklady na hospodársku činnosť**

	2017	2016
	EUR	EUR
Postúpenie pohľadávok - faktoring	17 844 781	8 072 183
Ostatné pokuty a penále	-53 485	-18 979
Výhry	73 552	406 628
Zmluvné pokuty a penále	202	282
Ostatné náklady	139 059	106 110
<b>Spolu</b>	<b>18 004 110</b>	<b>8 566 225</b>

**8. Kurzové straty**

	2017	2016
	EUR	EUR
Kurzové straty	186 878	86 089
Kurzové straty účtované ku dňu, ku ktorému sa zostavuje účtovná závierka	1 304 119	987 532
<b>Spolu</b>	<b>1 490 997</b>	<b>1 073 621</b>

**9. Finančné náklady**

	2017	2016
	EUR	EUR
Nákladové úroky	4 428 777	4 239 288
Náklady na derivátové operácie	125 488	14 562
Bankové poplatky	84 882	43 411
Poplatok za garancie	151 795	0
Opravné položky k finančnému majetku	0	0
<b>Spolu</b>	<b>4 790 941</b>	<b>4 297 261</b>

**10. Náklady za audit a poradenstvo**

Náklady za audit a poradenstvo obsahujú náklady za overenie účtovnej závierky audítorskou spoločnosťou a iné služby poskytnuté touto spoločnosťou v nasledujúcom členení:

	2017	2016
	EUR	EUR
Náklady na overenie individuálnej účtovnej závierky audítormi alebo audítorskou spoločnosťou	27 500	27 500
Iné uisťovacie služby	0	0
Daňové poradenstvo	0	0
Ostatné neaudítorské služby	0	0
<b>Spolu</b>	<b>27 500</b>	<b>27 500</b>

## 11. Čistý obrat

Členenie čistého obratu podľa § 2 ods. 15 zákona o účtovníctve podľa jednotlivých typov výrobkov, tovarov a služieb alebo iných činností účtovnej jednotky a hlavných geografických oblastí odbytu:

<u>Krajina</u>	<u>Výrobky, tovary a služby</u>	2017 EUR	2016 EUR
<b>Slovenská republika</b>	Mediálny priestor-umiestnenie produktov	62 571 537	52 936 163
	Programové služby	14 689 354	13 518 641
	Ostatné služby	1 282 824	2 334 232
	Prenájom	44 045	60 255
	Tovar	16 442	145 982
	<b>Spolu</b>	<b>78 604 201</b>	<b>68 995 273</b>
<b>Česká republika</b>	Mediálny priestor-umiestnenie produktov	823 766	64 776
	Programové služby	1 591 790	2 186 611
	Ostatné služby	3 207	170 710
	<b>Spolu</b>	<b>2 418 764</b>	<b>2 422 097</b>
<b>Sey chely</b>	Programové služby	1 500 000	4 350 000
	<b>Spolu</b>	<b>1 500 000</b>	<b>4 350 000</b>
<b>Maďarsko</b>	Programové služby	481 058	669 068
	Ostatné služby	0	0
	<b>Spolu</b>	<b>481 058</b>	<b>669 068</b>
<b>Iné</b>	Mediálny priestor-umiestnenie produktov	1 616 938	498 622
	Programové služby	136 866	66 998
	Ostatné služby	2 269	150 769
	<b>Spolu</b>	<b>1 756 073</b>	<b>716 389</b>
<b>Spolu</b>	<b>Mediálny priestor-umiestnenie produktov</b>	<b>65 012 241</b>	<b>53 499 561</b>
	<b>Programové služby</b>	<b>18 399 068</b>	<b>20 791 317</b>
	<b>Ostatné služby</b>	<b>1 288 299</b>	<b>2 655 711</b>
	<b>Prenájom</b>	<b>44 045</b>	<b>60 255</b>
	<b>Tovar</b>	<b>16 442</b>	<b>145 982</b>
	<b>Spolu</b>	<b>84 760 095</b>	<b>77 152 827</b>

Poznámky Úč PODV 3 - 01

IČO 

3	5	8	4	3	6	2	4
---	---	---	---	---	---	---	---

DIČ 

2	0	2	0	2	3	9	0	2	3
---	---	---	---	---	---	---	---	---	---

**H. INFORMÁCIE O INÝCH AKTÍVACH A INÝCH PASÍVACH****1. Podmienené záväzky**

Vzhľadom na to, že mnohé oblasti slovenského daňového práva doteraz neboli dostatočne overené praxou, existuje neistota v tom, ako ich budú daňové orgány aplikovať. Mieru tejto neistoty nie je možné kvantifikovať a zanikne až potom, keď budú k dispozícii právne precedensy, prípadne oficiálne interpretácie príslušných orgánov. Vedenie Spoločnosti si nie je vedomé žiadnych okolností, v dôsledku ktorých by jej vznikol významný náklad.

**2. Najatý majetok**

Spoločnosť má časť administratívnych a technických priestorov v nájme tretej osoby. Nájomná zmluva je uzatvorená na dobu neurčitú s výpovednou lehotou troch mesiacov. Ročné náklady na nájomné administratívnych a technických priestorov sú približne 387 834 EUR (rok 2016: 380 917 EUR).

**I. INFORMÁCIE O SKUTOČNOSTIACH, KTORÉ NASTALI PO DNI, KU KTORÉMU SA ZOSTAVUJE ÚČTOVNÁ ZÁVIERKA, DO DŇA ZOSTAVENIA ÚČTOVNEJ ZÁVIERKY**

Po 31. decembri 2017 nenastali žiadne udalosti majúce významný vplyv na verné zobrazenie skutočností, ktoré sú predmetom účtovníctva.

**J. INFORMÁCIE O EKONOMICKÝCH VZŤAHOCH ÚČTOVNEJ JEDNOTKY A SPRIAZNENÝCH OSÔB**

Spriaznenými osobami Spoločnosti sú spriaznené účtovné jednotky v skupine, ako aj ich štatutárne orgány, riaditelia a výkonní riaditelia. Najvyššou kontrolujúcou účtovnou jednotkou je spoločnosť JOJ Media House, a.s.

**Transakcie s materskou účtovnou jednotkou**

Spoločnosť uskutočnila nasledujúce transakcie s materskou účtovnou jednotkou:

	2017 EUR	2016 EUR
Úrokové náklady	1 871 005	1 713 562
Ostatné náklady	149 689	0
<b>Náklady spolu</b>	<b>2 020 694</b>	<b>1 713 562</b>
	2017 EUR	2016 EUR
Poskytnutie záruky materskou účtovnou jednotkou na:		
- leasing	281 450	442 802
- bankový úver	875 504	
Prijaté pôžičky	2 000 000	0
Splatenie prijatých pôžičiek	0	1 288 644
Navýšenie ostatných kapitálových fondov	7 800 000	550 000

## Slovenská produkčná, a.s.

Poznámky Úč PODV 3 - 01

IČO 3 5 8 4 3 6 2 4

DIČ 2 0 2 0 2 3 9 0 2 3

Majetok a záväzky z transakcií s materskou účtovnou jednotkou sú uvedené v nasledujúcom prehľade:

	31. 12. 2017 EUR	31. 12. 2016 EUR
Pohľadávky z obchodného styku	0	0
<b>Majetok spolu</b>	<b>0</b>	<b>0</b>

	31. 12. 2017 EUR	31. 12. 2016 EUR
Prijaté pôžičky	30 188 366	26 317 362
Záväzky z obchodného styku	191 476	52 970
<b>Záväzky spolu</b>	<b>30 379 843</b>	<b>26 370 331</b>

**Transakcie s dcérskymi účtovnými jednotkami**

Spoločnosť uskutočnila nasledujúce transakcie s dcérskymi účtovnými jednotkami:

	2017 EUR	2016 EUR
Nákup reklamného priestoru	16 784 000	19 795 000
<b>Náklady spolu</b>	<b>16 784 000</b>	<b>19 795 000</b>
Výnos zo zabezpečenia komplexnej programovej služby	12 516 900	12 943 000
Poskytnuté služby - outsourcing	120 000	120 000
Ostatné výnosy	-	-
Výnosové úroky z poskytnutých pôžičiek	36 341	12 544
<b>Výnosy spolu</b>	<b>12 673 241</b>	<b>13 075 544</b>

	2017 EUR	2016 EUR
Poskytnutá pôžička	332 417	722 524
Navýšenie ostatných kapitálových fondov	8 000	0
Poskytnutá záruka na bankový úver	3 878 771	3 902 198

## Slovenská produkčná, a.s.

Poznámky Úč PODV 3 - 01

IČO 3 5 8 4 3 6 2 4

DIČ 2 0 2 0 2 3 9 0 2 3

Majetok a záväzky z transakcií s dcérskymi účtovnými jednotkami sú uvedené v nasledujúcom prehľade:

	31. 12. 2017	31. 12. 2016
	EUR	EUR
Pohľadávky z obchodného styku	1 723 572	2 455 611
Poskytnutá pôžička	1 105 710	752 086
<b>Majetok spolu</b>	<b>2 829 282</b>	<b>3 207 697</b>

	31. 12. 2017	31. 12. 2016
	EUR	EUR
Záväzky z obchodného styku	23 742 676	23 657 815
Prijaté zálohy	-	148 500
Záväzok z vkladu do kapitálového fondu	-	-
<b>Záväzky spolu</b>	<b>23 742 676</b>	<b>23 806 315</b>

**Transakcie s ostatnými spriaznenými osobami**

Spoločnosť uskutočnila nasledujúce transakcie s ostatnými spriaznenými osobami:

	2017	2016
	EUR	EUR
Prijaté služby - reklama	335 861	309 440
Prijaté služby - IT	0	0
Úrokové náklady	0	0
<b>Náklady spolu</b>	<b>335 861</b>	<b>309 440</b>

Poskytnuté služby - reklama	97 654	148 856
Poskytnuté služby - outsoursing, IT	16 600	16 600
Poskytnuté služby - prenájom	26 842	25 842
Ostatné výnosy	-	-
Výnosové úroky z poskytnutej pôžičky	1 125	130
<b>Výnosy spolu</b>	<b>141 096</b>	<b>191 298</b>

	2017	2016
	EUR	EUR
Nákup nehmotného majetku	162 817	239 928
Prijaté pôžičky	-	-
Splatenie prijatých pôžičiek	-	-
Poskytnutá pôžička	250 000	100 000
Splatenie poskytnutej pôžičky	251 125	110 130

Slovenská produkčná, a.s.

Poznámky Úč PODV 3 - 01

IČO 

3	5	8	4	3	6	2	4
---	---	---	---	---	---	---	---

DIC 

2	0	2	0	2	3	9	0	2	3
---	---	---	---	---	---	---	---	---	---

Majetok a záväzky z transakcií s ostatnými spriaznenými osobami sú uvedené v nasledujúcom prehľade:

	31. 12. 2017 EUR	31. 12. 2016 EUR
Pohľadávky z obchodného styku	34 209	114 362
<b>Majetok spolu</b>	<b>34 209</b>	<b>114 362</b>

	31. 12. 2017 EUR	31. 12. 2016 EUR
Záväzky z obchodného styku	59 538	59 538
<b>Záväzky spolu</b>	<b>59 538</b>	<b>59 538</b>

**Transakcie s kľúčovým manažmentom**

Kľúčovým manažmentom sú osoby, ktoré majú právomoc a zodpovednosť za plánovanie, riadenie a kontrolu činnosti účtovnej jednotky, priamo alebo nepriamo, vrátane každého výkonného riaditeľa alebo iného riaditeľa účtovnej jednotky. Priemerný počet osôb kľúčového manažmentu v rokoch 2017 bol 9 a v roku 2016 bol 8.

V priebehu účtovného obdobia nenastali žiadne transakcie s kľúčovými osobami manažmentu okrem mzdových nákladov vo výške 1 479 736 EUR (v roku 2016: 1 225 798 EUR).

**K. INFORMÁCIE O PRÍJMOCH A VÝHODÁCH ČLENOV ŠTATUTÁRNYCH ORGÁNOV, DOZORNÝCH ORGÁNOV A INÝCH ORGÁNOV ÚČTOVNEJ JEDNOTKY**

Odmeny členom štatutárnych orgánov Spoločnosti z dôvodu výkonu ich funkcie pre Spoločnosť v sledovanom účtovnom boli vo výške 74 400 EUR (v roku 2015: 145 000 EUR).

Členom štatutárneho orgánu, ani členom dozorných orgánov neboli v roku 2017 poskytnuté žiadne pôžičky, záruky alebo iné formy zabezpečenia, ani finančné prostriedky alebo iné plnenia na súkromné účely členov, ktoré sa vyúčtovávajú (v roku 2016: žiadne).

**L. PREHĽAD O POHYBE VLASTNÉHO IMANIA**

Prehľad o pohybe vlastného imania v priebehu účtovného obdobia je uvedený v nasledujúcom prehľade:

	Stav k 1.1.2017	Prírastky	Úbytky	Presuny	Stav k 31.12.2017
	EUR	EUR	EUR	EUR	EUR
<b>Základné imanie</b>	<b>7 634 740</b>	<b>0</b>	<b>0</b>	<b>0</b>	<b>7 634 740</b>
Základné imanie	7 634 740	0			7 634 740
Zmena základného imania	0	0	0	0	0
Pohľadávky za upísané vlastné imanie	0	0	0	0	0
<b>Emisné ážio</b>	<b>0</b>	<b>0</b>	<b>0</b>	<b>0</b>	<b>0</b>
<b>Ostatné kapitálové fondy</b>	<b>51 079 000</b>	<b>7 800 000</b>	<b>0</b>	<b>0</b>	<b>58 879 000</b>
<b>Zákonné rezervné fondy</b>	<b>294 435</b>	<b>0</b>	<b>0</b>	<b>0</b>	<b>294 435</b>
Zákonný rezervný fond (nedeliteľný fond)	294 435	0	0	0	294 435
Rezervný fond na vlastné akcie a vlastné podiely	0	0	0	0	0
<b>Ostatné fondy zo zisku</b>	<b>0</b>	<b>0</b>	<b>0</b>	<b>0</b>	<b>0</b>
Štatutárne fondy	0	0	0	0	0
Ostatné fondy zo zisku	0			0	0
<b>Oceňovacie rozdiely z precenenia</b>	<b>0</b>	<b>0</b>	<b>0</b>	<b>0</b>	<b>0</b>
Oceňovacie rozdiely z precenenia majetku a záväzkov	0	0	0	0	0
Oceňovacie rozdiely z kapitálových účastí	0	0	0	0	0
Oceňovacie rozdiely z precenenia pri zlúčení, splynutí a rozdelení	0	0	0	0	0
<b>Výsledok hospodárenia minulých rokov</b>	<b>-40 814 490</b>	<b>0</b>	<b>0</b>	<b>-469 446</b>	<b>-41 283 936</b>
Nerozdelený zisk minulých rokov	68 146	0	0	0	68 146
Neuhradená strata minulých rokov	-40 882 637	0	0	-469 446	-41 352 083
<b>Výsledok hospodárenia bežného účtovného obdobia</b>	<b>-469 446</b>	<b>2 155 488</b>	<b>0</b>	<b>469 446</b>	<b>2 155 488</b>
<b>Spolu</b>	<b>17 724 239</b>	<b>9 955 488</b>	<b>0</b>	<b>0</b>	<b>27 679 727</b>

## Slovenská produkčná, a.s.

Poznámky Úč PODV 3 - 01

IČO 3 5 8 4 3 6 2 4

DIČ 2 0 2 0 2 3 9 0 2 3

Prehľad o pohybe vlastného imania za predchádzajúce účtovné obdobie je uvedený v nasledujúcej tabuľke:

	Stav k 1.1.2016 EUR	Prírastky EUR	Úbytky EUR	Presuny EUR	Stav k 31.12.2016 EUR
<b>Základné imanie</b>	<b>7 634 740</b>	<b>0</b>	<b>0</b>	<b>0</b>	<b>7 634 740</b>
Základné imanie	7 634 740	0			7 634 740
Zmena základného imania	0	0	0	0	0
Pohľadávky za upísané vlastné imanie	0	0	0	0	0
<b>Emisné ážio</b>	<b>0</b>	<b>0</b>	<b>0</b>	<b>0</b>	<b>0</b>
<b>Ostatné kapitálové fondy</b>	<b>50 529 000</b>	<b>550 000</b>	<b>0</b>	<b>0</b>	<b>51 079 000</b>
<b>Zákonné rezervné fondy</b>	<b>294 435</b>	<b>0</b>	<b>0</b>	<b>0</b>	<b>294 435</b>
Zákonný rezervný fond (nedeliteľný fond)	294 435	0	0	0	294 435
Rezervný fond na vlastné akcie a vlastné podiely	0	0	0	0	0
<b>Ostatné fondy zo zisku</b>	<b>0</b>	<b>0</b>	<b>0</b>	<b>0</b>	<b>0</b>
Štatutárne fondy	0	0	0	0	0
Ostatné fondy zo zisku	0			0	0
<b>Oceňovacie rozdiely z precenenia</b>	<b>0</b>	<b>0</b>	<b>0</b>	<b>0</b>	<b>0</b>
Oceňovacie rozdiely z precenenia majetku a záväzkov	0	0	0	0	0
Oceňovacie rozdiely z kapitálových účastín	0	0	0	0	0
Oceňovacie rozdiely z precenenia pri zlúčení, splnutí a rozdelení	0	0	0	0	0
<b>Výsledok hospodárenia minulých rokov</b>	<b>-40 286 771</b>	<b>0</b>	<b>0</b>	<b>-527 719</b>	<b>-40 814 490</b>
Nerozdelený zisk minulých rokov	68 146	0	0	0	68 146
Neuhradená strata minulých rokov	-40 354 918			-527 719	-40 882 637
<b>Výsledok hospodárenia bežného účtovného obdobia</b>	<b>-527 719</b>	<b>-469 446</b>	<b>0</b>	<b>527 719</b>	<b>-469 446</b>
<b>Spolu</b>	<b>17 643 685</b>	<b>80 554</b>	<b>0</b>	<b>0</b>	<b>17 724 239</b>

**M. PREHEAD PEŇAŽNÝCH TOKOV K 31. DECEMBRU 2017**

	2017 EUR	2016 EUR
<b>Peňažné toky z prevádzkovej činnosti</b>		
Peňažné toky z prevádzky	216 521	3 748 395
Zaplatené úroky	-2 346 246	-2 606 716
Prijaté úroky	367 685	185 696
Zaplatená daň z príjmov	-2 880	-2 880
Vyplatené dividendy	0	0
Peňažné toky pred položkami výnimočného rozsahu alebo výskytu	-1 764 920	1 324 494
Príjmy z položiek výnimočného rozsahu alebo výskytu	0	0
<b>Čisté peňažné toky z prevádzkovej činnosti</b>	<b>-1 764 920</b>	<b>1 324 494</b>
<b>Peňažné toky z investičnej činnosti</b>		
Nákup dlhodobého majetku	(1 517 714)	-1 657 971
Príjmy z predaja dlhodobého hmotného a nehmotného majetku		0
Príjmy z predaja dlhodobého finančného majetku		0
Výdavky na ostatné kapitálové vklady dcérskej spoločnosti	-8 000	0
Výdavky na poskytnuté pôžičky	-891 000	-7 773 375
Príjmy z poskytnutých pôžičiek	4 943 578	1 250 000
<b>Čisté peňažné toky z investičnej činnosti</b>	<b>2 526 864</b>	<b>-8 181 346</b>
<b>Peňažné toky z finančnej činnosti</b>		
Zisk (strata) z derivátových operácií	-109 387	96 296
Splátky finančného leasingu	-412 796	-404 059
Splátky prijatých úverov a pôžičiek	-12 027 599	-3 000 069
Príjmy z prijatých úverov a pôžičiek	4 548 310	3 500 546
Príjmy zo zvýšenia kapitálových fondov	7 800 000	0
<b>Čisté peňažné toky z finančnej činnosti</b>	<b>-201 472</b>	<b>192 714</b>
(Ubytok) prírastok peňažných prostriedkov a peňažných ekvivalentov	560 472	-6 114 138
Peňažné prostriedky a peňažné ekvivalenty na začiatku roka	-9 446 535	-3 332 397
<b>Peňažné prostriedky a peňažné ekvivalenty na konci roka</b>	<b>-8 886 063</b>	<b>-9 446 535</b>
Peňažné prostriedky a peňažné ekvivalenty zahŕňajú		
Finančné účty	2 921 318	844 375
Kontokorentné úvery	-11 807 381	-10 290 909
	<b>-8 886 063</b>	<b>-9 446 535</b>

**Peňažné toky z prevádzky**

	2017 EUR	2016 EUR
<b>Čistý zisk (pred odpočítaním úrokových a daňových položiek)</b>	<b>6 201 782</b>	<b>3 412 589</b>
Úpravy o nepeňažné operácie:		
Odpisy dlhodobého hmotného a nehmotného majetku	2 724 119	2 697 335
Opravná položka k pohľadávkam	157 469	-90 415
Odpis časového rozlíšenia vlastnej tvorby	3 914 000	
Opravná položka k finančnému majetku	0	0
Nerealizované kurzové straty	-2 168 116	987 532
Nerealizované kurzové zisky	1 304 119	-516 927
Prírastok (úbytok) rezerv	-49 358	-483 256
Zisk z predaja dlhodobého majetku	0	12
(Zisk) strata z derivátových obchodov	109 387	-81 734
Iné nepeňažné operácie	0	0
Zisk z prevádzky pred zmenou pracovného kapitálu	<u>12 193 402</u>	<u>5 925 135</u>
Zmena pracovného kapitálu:		
Úbytok (prírastok) pohľadávok z obchodného styku a iných pohľadávok (vrátane časového rozlíšenia aktív)	-10 538 144	-3 002 727
Úbytok (prírastok) zásob	-10 518	12 066
(Úbytok) prírastok záväzkov (vrátane časového rozlíšenia pasív)	-1 428 219	813 920
<b>Peňažné toky z prevádzky</b>	<b><u>216 521</u></b>	<b><u>3 748 395</u></b>

**Peňažné prostriedky**

Peňažnými prostriedkami (angl. cash) sa rozumie peňažná hotovosť, ekvivalenty peňažnej hotovosti, peňažné prostriedky na bežných účtoch v bankách alebo pobočkách zahraničných bánk, kontokorentný účet a časť zostatku účtu peniaze na ceste, ktorý sa viaže k prevodu medzi bežným účtom a pokladnicou alebo medzi dvoma bankovými účtami.

**Ekvivalenty peňažnej hotovosti**

Peňažnými ekvivalentmi (angl. cash equivalents) sa rozumie krátkodobý finančný majetok zameniteľný za vopred známu sumu peňažných prostriedkov, pri ktorom nie je riziko výraznej zmeny jeho hodnoty v najbližších troch mesiacoch odo dňa, ku ktorému sa zostavuje účtovná závierka, napríklad termínované vklady na bankových účtoch, ktoré sú uložené najviac na trojmesačnú výpovednú lehotu, likvidné cenné papiere určené na obchodovanie, prioritné akcie obstarané účtovnou jednotkou, ktoré sú splatné do troch mesiacov odo dňa, ku ktorému sa zostavuje účtovná závierka.