




VÝROČNÁ SPRÁVA
za rok 2017

Neuman Aluminium Services
Slovakia, s.r.o



NEUMAN
ALUMINIUM

VÝROČNÁ SPRÁVA ZA ROK 2017

Neuman Aluminium Services Slovakia



Predslov konateľa spoločnosti

Po turbulentnom roku 2016, sa nám situácia s vyťaženosťou žiaľ aj naďalej prehĺbuje. Dopyt po našich službách stúpa, minimálne tak, ako stúpa počet zamestnancov. Aj keď sme v rámci roka zvýšili počet produktívnych hodín z 15 000 na 21 000 hodín za mesiac, stále sme v oneskorení s dodávkami ku zákazníkom. Nové zákazky si vyžadujú zaviesť ďalšie okamžité opatrenia. Popri vyhľadávaní a zvyšovaní kvalifikácie zamestnancov je stále prioritou číslo jeden kapacita výroby a efektivita.

Na druhej strane nás teší, že na trhu sme úspešní a veľa zákazníkov nám dôveruje, a zamýšľa sa nad objednaním služieb si u nás. Úspešná spolupráca môže vzniknúť len v prípade, že budeme schopní tieto zákazky aj spracovávať. Zatiaľ sú starostlivosť o zákazníka a výber jednotlivých zákazok rovnako rozhodujúce ako efektivita výroby.

Opatrenia pre zvyšovanie efektívnosti, ktoré sme zaviedli, ukazujú svoje prvé pozitívne výsledky. Na základe rýchlej implementácie BDE systému je možné už počas zmeny vidieť napredovanie výroby, ukazovatele výkonu a vyťaženosť jednotlivých strojov, čo napomáha ku rýchlemu nástupu nápravných opatrení. Krok za krokom sú digitalizované jednotlivé stroje, tak aby v priebehu 2. polroka 2018 mohli byť dosiahnuť takúto štatistiku na všetkých strojoch.

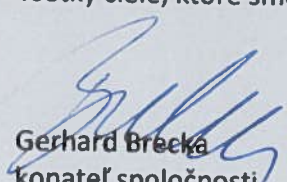
Výsledok hospodárenia v roku 2017 bol ovplyvnený hlavne nedôslednosťou pri aplikácii nápravných a zlepšovacích opatrení v rámci všetkých procesov v spoločnosti (výrobných, odbytových, nákupu ako aj logistiky). Spoločnosť musí do budúcnosti optimalizovať výrobný proces, pravidelné a dôsledné vyhodnocovanie, a to hlavne pre potrebu zvyšovania výkonu, napĺňania noriem, optimalizácie prepráv a nákladov pri odbyte tovaru pomocou aktívnej politiky nákupu, zvýšením pomeru plánovanej údržby oproti akútnej údržbe strojového parku.

V roku 2018 plánujeme dosiahnuť pozitívny výsledok hospodárenia hlavne prostredníctvom zvýšenia obratu a optimalizácie procesov vo výrobe, logistike a nákupe. V neposlednom rade je našim cieľom aj zníženie hodnoty working capital, prevažne znížením hodnoty ostatného materiálu na sklade, a tým uvoľnenie finančných prostriedkov.

Stabilný a kvalifikovaný tím pracovníkov našej spoločnosti je základom pre ďalší rozvoj našich aktivít. Preto neváhame investovať do ich neustáleho zdokonaľovania a zvyšovania kvalifikácie, či už v oblasti kvality, bezpečnosti pri práci alebo dodržiavania zásad správneho environmentálneho správania.

Na záver by som sa rád poďakoval všetkým, ktorí sa zaslúžili a neustále sa podieľajú na prosperovaní spoločnosti. Kolegom za ich každodenné úsilie, ktoré vynakladajú pri riešení pracovných úloh, častokrát aj nad rámec svojich pracovných povinností. Bez ich obetavosti a iniciatívy by sme nemohli napredovať. Veľká vďaka patrí aj našim obchodným partnerom a klientom za prejavovanú dôveru, ktorá nás posúva vpred.

Verím, že rok 2018 bude pre nás úspešnejší ako predchádzajúci rok a spoločne dosiahneme všetky ciele, ktoré sme si na rok 2018 predsavzali.


Gerhard Brečka
konateľ spoločnosti

V Žarnovici dňa 22. októbra 2018

Základné informácie o spoločnosti

Spoločnosť má jediného spoločníka Fried. von Neuman GmbH (AT), ktorý má 100 % podiel na základnom imaní spoločnosti a jej hlasovacích právach. Jej hlavnou činnosťou je spracovávanie kovov a umelých hmôt, výroba kovových súčiastok a súčiastok z umelých hmôt, obzvlášť výroba hliníkových súčiastok formou pílenia a ostatného opracovania hliníka za studena. Základné imanie spoločnosti predstavuje 100 tis. eur. Konateľom spoločnosti Neuman Aluminium Services Slovakia je Dipl. Ing. Gerhard Brecka (od 1. apríla 2015). Spoločnosť nemá organizačnú zložku v zahraničí.

Analýza tržieb

Celkové tržby medziročne poklesli, a to o 2,2 %. Súvisí to so stagnujúcimi zákazkami u sesterskej spoločnosti, ktorá dodáva vlastný materiál-profily na spracovanie do spoločnosti.

Z geografického hľadiska sa jednalo hlavne o tržby za služby do Rakúska - 99,3 %, zvyšok je tuzemsko t.j. Slovenská republika - 0,7 %.

Čo sa týka jednotlivých segmentov resp. typov výrobkov, jednalo sa o obchody v rámci skupiny v celkovom objeme 100 %. Vo vzťahu ku zákazníkovi spríaznenej osoby, je to prevažne pre automobilový, stavebný a elektrotechnický priemysel.

Analýza tržieb

	2 017	2 016
Tržby z predaja tovaru	0	0
Tržby z predaja výrobkov	0	2 267 878
Tržby z predaja služieb	9 496 211	7 441 915
Celkové tržby	9 496 211	9 709 793

Vývoj EBITDA a ziskovosti

Vývoj EBITDA a ziskovosti

v EUR	2 017	2 016
Celkové tržby	9 496 211	9 709 793
Pridaná hodnota	5 197 076	3 962 209
Pridaná hodnota ako % z tržieb	55%	41%
Zisk pred zdanením a úrokmi	-161 557	-133 699
Zisk po zdanení	-64 470	-208 082
EBITDA	909 809	693 364
ROA	-2%	-2%
ROE	-8%	-585%
Osobné náklady	4 299 441	3 238 572
Odpisy	1 071 366	827 063
Odpisy ako % z tržieb	11%	9%
Úrokové náklady	74 846	84 091


ROA = Zisk pred zdanením a úrokmi/Celkový majetok netto - krátkodobé záväzky

ROE = Zisk po zdanení/Vlastné imanie

Okrem osobných nákladov, odpisov dlhodobého majetku a výsledku hospodárenia, zostali ostatné ukazovatele na obdobnej úrovni ako minulé obdobie.

Dôvod nárastu osobných nákladov je zvýšenie osobných nákladov na zamestnanca. Účelom tohto je zvýšenie konkurencieschopnosti na trhu práce, udržanie si svojich zamestnancov, ako aj prístupnejšia možnosť získania zamestnancov v budúcnosti. V neposlednom rade aj bolo zvýšenie osobných nákladov spôsobené aj zmenou v legislatíve.

Čo sa týka zvýšenia odpisov oproti minulému obdobiu, súvisí to s dlhodobým majetkom, ktorý bol obstaraný v roku 2016, ale zaradený do používania až v roku 2017, v hodnote 325 tis. eur, ako aj značným investovaním do dlhodobého majetku, prevažne do technológií.

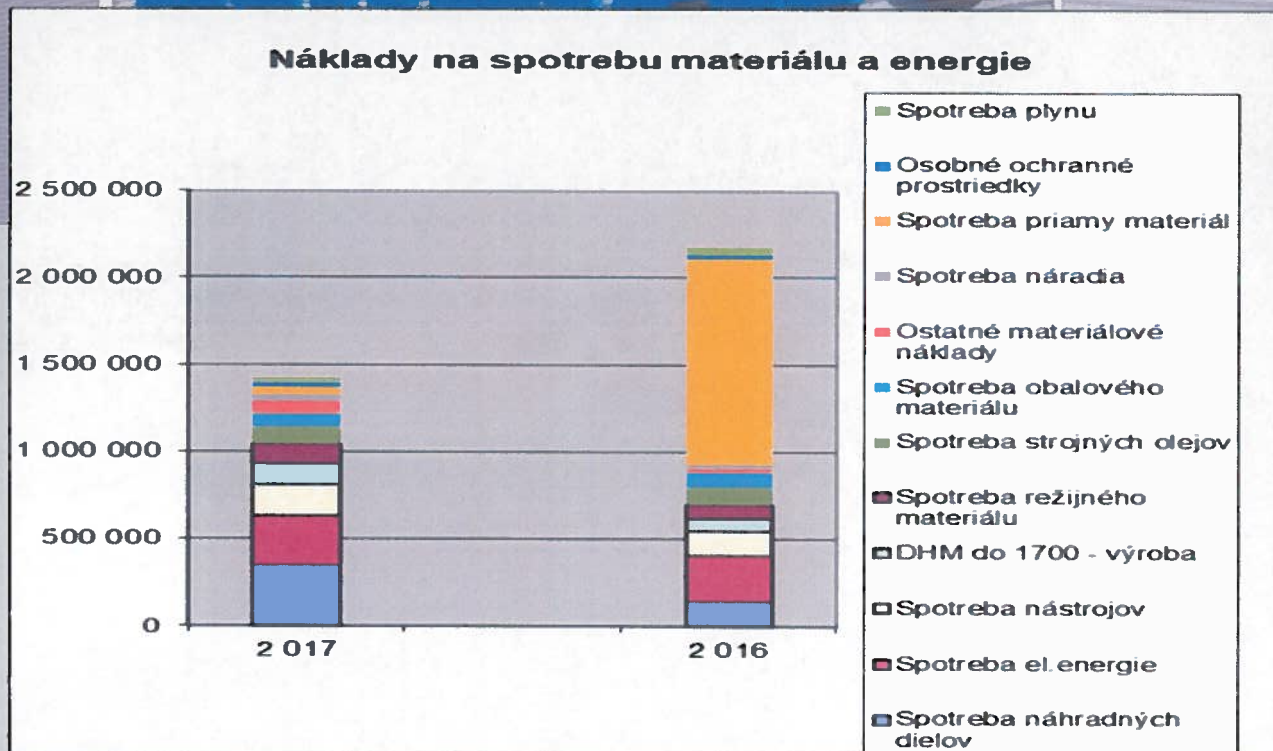


Analýza najvýznamnejších nákladových druhov


Spotreba materiálu a energie

Spotreba materiálu a energie


	2 017	2 016
Spotreba náhradných dielov	342 526	139 327
Spotreba el.energie	286 507	261 964
Spotreba nástrojov	180 751	139 685
DHM do 1700 - výroba	117 273	78 042
Spotreba režijného materiálu	112 294	78 392
Spotreba strojných olejov	100 925	98 746
Spotreba obalového materiálu	74 053	82 557
Ostatné materiálové náklady	71 304	22 554
Spotreba náradia	43 421	29 162
Spotreba priamy materiál	35 170	1 173 074
Osobné ochranné prostriedky	30 465	26 180
Spotreba plynu	24 368	39 769
Celkom spotreba materiálu	1 419 058	2 169 453
Percento z tržieb	15%	22%



Významný rozdiel pri priamom materiáľom vznikol kvôli zmene typu obchodu so zákazníkmi z priameho predaja na poskytovanie služieb na materiály vo vlastníctve zákazníkov. Nárast spotreby materiálu všeobecne, bolo spôsobené na jednej strane rozširovaním výroby, ale aj nehospodárnosťou jednotlivých oddelení. Prevažne pri náhradných dieloch, a to medziročne v hodnotovom vyjadrení o 203 tis. eur. Pre rok 2018 boli stanovené jednotlivé nápravné a zlepšovacie opatrenia, ktoré majú zabrániť častým poruchám na strojovom zariadení.

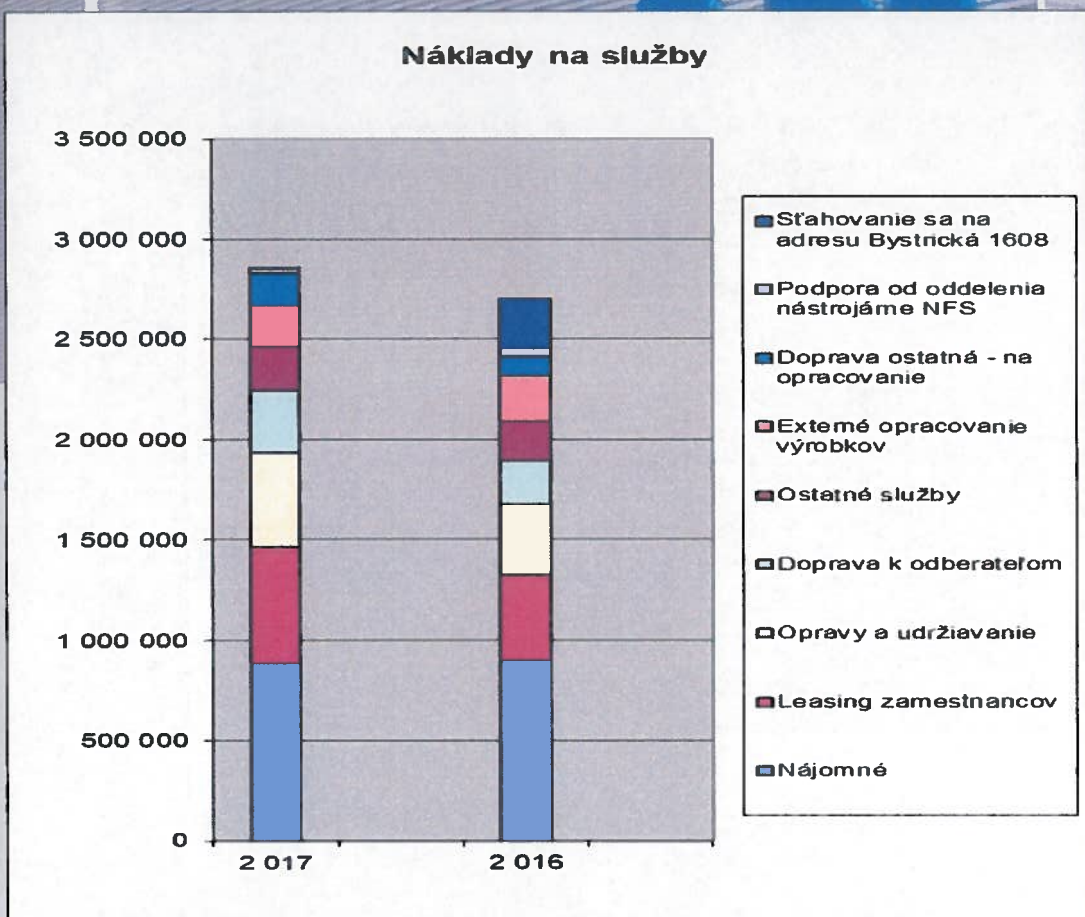


NEUMAN
ALUMINIUM



Služby

	2 017	2 016
Nájomné	883 243	894 952
Leasing zamestnancov	579 733	425 463
Opravy a udržiavanie	472 558	356 159
Doprava k odberateľom	312 354	218 573
Ostatné služby	216 399	196 391
Externé opracovanie výrobkov	201 580	225 775
Doprava ostatná - na opracovanie	164 466	92 587
Podpora od oddelenia nástrojárne NFS	22 685	42 076
Sťahovanie sa na adresu Bystrická 1608	5 090	248 892
Spolu	2 858 109	2 700 866
Percento z tržieb	30%	28%

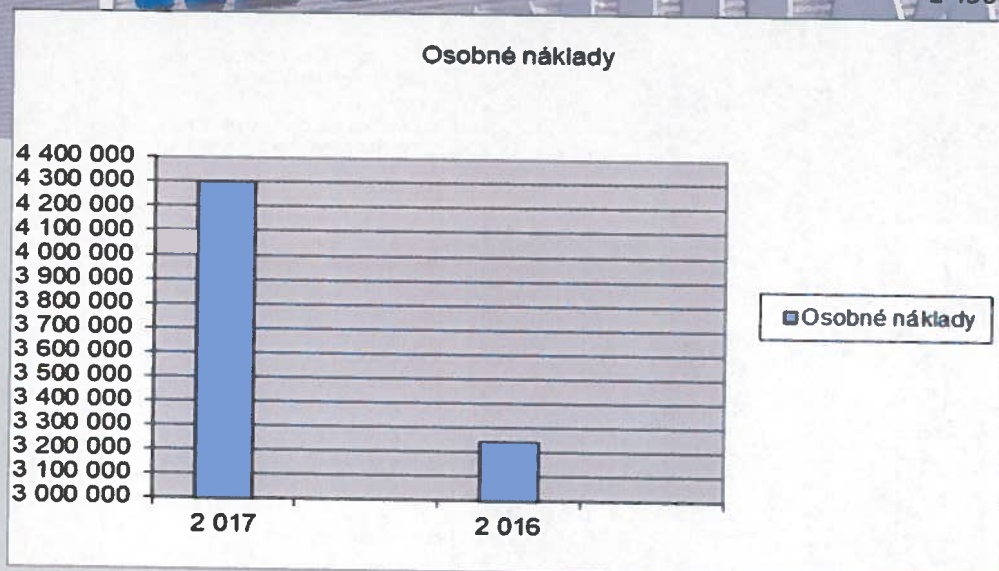


Pri službách bolo významnou zmenou zvýšenie nákladov na externých zamestnancov (medziročne o 154 tis. eur), opravy a údržbu prevažne strojového zariadenia (medziročne o 116 tis. eur) a v neposlednom rade všeobecne prepravné náklady, predovšetkým preprava k zákazníkom (medziročne o 94 tis. eur), alebo aj ku opracovateľom (medziročne o 72 tis. eur). Navýšenie všetkých týchto druhov nákladov súvisí prevažne s nedostatočnou kapacitou výroby, preto sa spoločnosť v roku 2018 bude snažiť tieto náklady racionalizovať pomocou optimalizácie jednotlivých procesov.

Osobné náklady

Vývoj mzdových nákladov a počtu pracovníkov a spolupracujúcich živnostníkov

	2 017	2 016
Osobné náklady	4 299 441	3 238 572
Percento osobných nákladov na tržbách	45%	33%
Z toho mzdové náklady	3 073 164	2 311 548
Cistý zisk	64 470	-208 082
	2 017	2 016
Priemerný počet zamestnancov	217	193
z toho riadiacich	4	4
Priemerná mzda	1 456	1 398



LUDSKÉ ZDROJE

Spoločnosť mala k 31. decembru 2017 celkovo 246 aktívnych zamestnancov, pričom ich priemerný vek bol 40 rokov. Neuman pre svojich zamestnancov zabezpečuje bohatý sociálny program, ktorý zahŕňa priamu autobusovú dopravu do práce a späť v rámci dvoch okresov Žarnovica a Žiar nad Hronom. Spoločnosť zabezpečuje pre svojich zamestnancov zo vzdialenejších regiónov bezplatné ubytovanie a raz ročne organizuje pre deti svojich zamestnancov detský letný tábor a zabezpečuje mikulášske balíčky. V rámci starostlivosti o zdravie zamestnancov, spoločnosť celoročne poskytuje ovocie pre každého zamestnanca.

Spoločnosť zároveň každoročne odmeňuje najlepších zamestnancov za ich mimoriadne pracovné výkony.

Okrem toho spoločnosť poskytuje zamestnancom príspevok na stravu, príspevok pri príležitosti pracovného ale aj životného jubilea, príspevok na dopravu pre zamestnancov zo vzdialenejších regiónov do výšky 100€ a bonusy za odporúčenie nového zamestnanca vo výške 100€. Spoločnosť podporuje športové a voľnočasové aktivity svojich zamestnancov priamou finančnou podporou. Medzi ďalšie zamestnanecké výhody, ktoré závod poskytuje, patrí variabilná zložka vo výške 10% zo mzdy po prvom odpracovanom mesiaci v spoločnosti, polročné finančné bonusy (letný bonus vo výške 100 % zo základnej mzdy a vianočný bonus vo výške 100 % zo základnej mzdy), príspevok zamestnávateľa na doplnkové dôchodkové sporenie vo výške 3 % z mesačnej hrubej mzdy zamestnanca, firemné spoločenské a športové podujatia.

Vybrané údaje zo súvahy

Základné informácie zo súvahy

	2 017	2 016
Celkový majetok (netto)	8 926 657	6 417 065
z toho dlhodobý majetok	6 754 059	4 915 800
z toho obežný majetok	2 167 074	1 489 160
Finančné účty	344 275	49 791
Zásoby	464 313	363 795
Krátkodobé pohľadávky	1 042 791	1 075 574
Dlhodobé pohľadávky	315 695	0
Časové rozlíšenie nákladov	5 524	12 105
Vlastné imanie	813 023	527 493
Závazky	8 110 707	5 885 292
Krátkodobé záväzky	2 154 602	694 282
Dlhodobé záväzky	4 100 031	2 650 000
Bežné bankové úvery	770 432	770 432
Dlhodobé bankové úvery	899 904	1 670 336

Tržby	9 496 211	9 709 793
Zisk po zdanení	-64 470	-208 082
Náklady na služby	2 858 109	2 700 866
Ukazovatele likvidity		
Likvidita 1. stupňa	0,16	0,07
Likvidita 2. stupňa	0,64	1,62
Likvidita 3. stupňa	1,01	2,14

Na zabezpečenie investičného úveru z roku 2014 pre realizáciu projektu obstarania strojového zariadenia vo výške 300 tis. eur (zostatok úveru k 31. decembru 2017 vo výške 79 tis. eur), z roku 2015 pre realizáciu projektu obstarania strojového zariadenia vo výške 3 536 tis. eur (zostatok úveru k 31. decembru 2017 vo výške 1 591 tis. eur), bolo v prospech banky zriadené záložné právo.

Najvýznamnejšie zmeny v súvahe, hlavne v pracovnom kapitále – zásoby a záväzky, záväzky sú ovplyvnené prevažne výškou investícií realizovaných v rámci roka 2017. Týmto faktom sú ovplyvnené aj všetky stupne likvidity, žiaľ negatívnym spôsobom.

Investičné výdavky

Spoločnosť v roku 2017 obstarala majetok v celkovej hodnote 2 912 tis. eur, obstarávaný z vlastných zdrojov.

K najväčším priamym investíciám roku 2017 môžeme zaradiť najmä:

- obstaranie Infranorm odsávania v rámci výrobnjej haly v hodnote 682 tis. eur
- obstaranie lisu 3D priečna ohýbačka Z4011 v hodnote 669 tis. eur
- obstaranie sústruhu Auratronic SBZ fréza Z5105 v hodnote 640 tis. eur
- obstaranie sústruhu SBZ fréza Z5104 v hodnote 344 tis. eur
- obstaranie rôznych špecifických nástrojov a prípravkov pre výrobu v hodnote 122 tis. eur
- obstaranie metalografického laboratória v hodnote 95 tis. eur

Spoločnosť v roku 2017 nepredala žiadny významný dlhodobý hmotný majetok. Výnosy z predaja materiálu sú prevažne za predaj odpadu.

Environmentálna zodpovednosť

Činnosť spoločnosti nemá významný vplyv na životné prostredie.

Výskum a vývoj

Spoločnosť nemá výdavky na výskum a vývoj.

Priame investície

Spoločnosť v roku 2017 nenadobudla vlastné akcie, dočasné listy a obchodné podiely a akcie iných spoločností.

Návrh na rozdelenie zisku

Vedenie spoločnosti navrhlo preúčtovať stratu za rok 2017 nasledovne:

(EUR)

Tvorba rezervného fondu	0
Vysporiadanie akumulovaných strát minulých rokov	- 64 470
Rozdelenie spoločníkovi spoločnosti	0
Akumulované zisky minulých rokov	0
Spolu strata za rok 2017	- 64 470

Valné zhromaždenie dňa 25. mája 2018 rozhodlo, že výsledok hospodárenia za rok 2017 – strata bude preúčtovaná na účet - Neuhradená strata minulých rokov.

Udalosti, ktoré nastali po dni, ku ktorému sa zostavuje účtovná závierka

Po 31. decembri 2017 nenastali také udalosti, ktoré majú významný vplyv na verné zobrazenie skutočností uvádzaných v tejto výročnej správe, ani priloženej účtovnej závierke.

Prognóza na rok 2018

V rámci roka 2018 plánuje spoločnosť zvýšiť obrat o 9,8% oproti roku 2017, čo v hodnotovom vyjadrení predstavuje sa dostať na ročnú výšku obratu 10 008 tis. eur. Spoločnosť by chcela tento cieľ dosiahnuť s priemerným počtom zamestnancov 287. Očakávaný obrat by mal zostať na úrovni 100 % voči spoločnostiam v skupine. Z toho vyplýva, že štruktúra obratu sa nebude vôbec meniť.

Pri EBITDA za rok 2018 sa očakáva významný nárast, a to o 7,7 %, čo je v hodnotovom vyjadrení nárast o 90 tis. eur na hodnotu 1 262 tis. Eur. Je to z dôvodu vyšších investícií prevažne do technológie, a s tým súvisiacich odpisov.

Výsledok hospodárenia za rok 2018 by mal byť aspoň na úrovni 0,1 % z celkového výkonu.

V rámci nasledujúceho roka 2018 plánuje spoločnosť investovať približne 2 290 tis. eur, a to hlavne do rozšírenia kapacít jednotlivých technológií.

Prílohy:

Výrok audítora k účtovnej závierke k 31. decembru 2017

Účtovná závierka k 31. decembru 2017 (súvaha, výkaz ziskov a strát a poznámky)

Úč POD

ÚČTOVNÁ ZÁVIERKA

podnikateľov v podvojnóm účtovníctve zostavená
k 31. 12. 2017

Daňové identifikačné číslo
2 0 2 3 9 6 9 4 6 4

Účtovná závierka
 - riadna
 - mimoriadna
 - priebežná

Účtovná jednotka
 - malá
 - veľká

Za obdobie
mesiac rok
od 0 1 2 0 1 7
do 1 2 2 0 1 7

IČO
4 7 6 0 5 9 9 5

SK NACE
2 5 . 6 2 . 0

(vyznačí sa)

Bezprostredne predchádzajúce obdobie
mesiac rok
od 0 1 2 0 1 6
do 1 2 2 0 1 6

Priložené súčasti účtovnej závierky

Súvaha (Úč POD 1-01) (v celých eurách)
 Výkaz ziskov a strát (Úč POD 2-01) (v celých eurách)
 Poznámky (Úč POD 3-01) (v celých eurách alebo eurocentoch)

Obchodné meno (názov) účtovnej jednotky

Neuman Aluminium Services
Slovákia, s.r.o.

Sídlo účtovnej jednotky, ulica a číslo

Bystričká 1608

PSČ

Obec

96681 Žarnovica

Označenie obchodného registra a číslo zápisu obchodnej spoločnosti

Okresný súd Banská Bystrica
oddiel Sro, vložka 25997/S

Telefónne číslo


00456813742

Faxové číslo

00456813741

E-mailová adresa

Katarina.Ripcikova@neuman.sk

Zostavená dňa: 7. marca 2018	Schválená dňa:	Podpisový záznam štatutárneho orgánu účtovnej jednotky alebo člena štatutárneho orgánu účtovnej jednotky alebo podpisový záznam fyzickej osoby, ktorá je účtovnou jednotkou: 
-------------------------------------	----------------	--

DIČ: 2023969464

IČO: 47605995

Súvaha ÚČ POD 1-01

Ozna- čenie a	STRANA AKTÍV b	Číslo riadku c	Bežné účtovné obdobie			Bezprostredne predchádzajúce účtovné obdobie
			1		2	3
			Brutto-časť 1	Korekcia-časť 2	Netto	Netto
	Spolu majetok r. 02 + r. 33 + r. 74	01	11 606 403	2 679 746	8 926 657	6 417 065
A.	Neobežný majetok r. 03 + r. 11 + r. 21	02	9 391 807	2 637 748	6 754 059	4 915 800
A.I.	Dlhodobý nehmotný majetok súčet (r. 04 až r. 10)	03	54 341	30 481	23 860	30 121
A.I.1.	Aktívované náklady na vývoj (012) - /072, 091A/	04	0	0	0	0
	2. Softvér (013)-/073, 091A/	05	54 341	30 481	23 860	30 121
	3. Oceniteľné práva (014)-/074, 091A/	06	0	0	0	0
	4. Goodwill (015) - /075, 091A/	07	0	0	0	0
	5. Ostatný dlhodobý nehmotný majetok (019, 01X) - /079, 07X, 091A/	08	0	0	0	0
	6. Obstarávaný dlhodobý nehmotný majetok (041) - /093/	09	0	0	0	0
	7. Poskytnuté preddavky na dlhodobý nehmotný majetok (051) - /095A/	10	0	0	0	0
A.II.	Dlhodobý hmotný majetok súčet (r. 12 až r. 20)	11	9 337 466	2 607 267	6 730 199	4 885 679
A.II.1.	Pozemky (031) - /092A/	12	0	0	0	0
	2. Stavby (021) - /081, 092A/	13	4 353	201	4 152	2 370
	3. Samostatné hnutelné veci a súbory hnutelných vecí (022) - /082, 092A/	14	7 903 974	2 607 066	5 296 908	4 552 013
	4. Pestovateľské celky trvalých porastov (025) - /085, 092A/	15	0	0	0	0
	5. Základné sládo a ťažné zvieratá (026) - /086, 092A/	16	0	0	0	0
	6. Ostatný dlhodobý hmotný majetok (029, 02X, 032) - /089, 08X, 092A/	17	0	0	0	0
	7. Obstarávaný dlhodobý hmotný majetok (042) - /094/	18	1 429 139	0	1 429 139	331 296
	8. Poskytnuté preddavky na dlhodobý hmotný majetok (052) - /095A/	19	0	0	0	0
	9. Opravná položka k nadobudnutému majetku (+/- 097) +/- 098	20	0	0	0	0
A.III.	Dlhodobý finančný majetok súčet (r. 22 až r. 32)	21	0	0	0	0
A.III.1.	Podielové cenné papiere a podiely v prepojených účtovných jednotkách (061A, 062A, 063A) - /096A/	22	0	0	0	0
	2. Podielové cenné papiere a podiely s podielovou účasťou okrem v prepojených účtovných jednotkách (062A) - /096A/	23	0	0	0	0
	3. Ostatné realizovateľné cenné papiere a podiely (063A) - /096A/	24	0	0	0	0
	4. Pôžičky prepojeným účtovným jednotkám (066A) - /096A/	25	0	0	0	0
	5. Pôžičky v rámci podielovej účasti okrem prepojeným účtovným jednotkám (066A) - /096A/	26	0	0	0	0
	6. Ostatné pôžičky (067A) - /096A/	27	0	0	0	0

DIČ: 2023969464

IČO: 47605995

Súvaha ÚČ POD 1-01

Označenie	STRANA AKTÍV	Číslo riadku	Bežné účtovné obdobie			Bezprostredne predchádzajúce účtovné obdobie
			1		2	3
			Brutto-časť 1	Korekcia-časť 2	Netto	Netto
7.	Dlhové cenné papiere a ostatný dlhodobý finančný majetok (065A, 069A, 06XA) - /096A/	28	0	0	0	0
8.	Pôžičky a ostatný dlhodobý finančný majetok so zostatkovou dobou splatnosti najviac jeden rok (066A, 067A, 069A, 06XA) - /096A/	29	0	0	0	0
9.	Účty v bankách s dobou viazanosti dlhšou ako jeden rok (22XA)	30	0	0	0	0
10.	Obsluhovaný dlhodobý finančný majetok (043) - /096A/	31	0	0	0	0
11.	Poskytnuté preddávky na dlhodobý finančný majetok (053) - /095A/	32	0	0	0	0
B.	Obežný majetok r. 34 + r. 41 + r. 53 + r. 66 + r. 71	33	2 209 072	41 998	2 167 074	1 489 160
B.I.	Zásoby súčet (r. 35 až r. 40)	34	506 311	41 998	464 313	363 795
B.I.1.	Materiál (112, 119, 11X) - /191, 19X/	35	506 311	41 998	464 313	363 795
2.	Nedokončená výroba a polotovary vlastnej výroby (121, 122, 12X) - /192, 193, 19X/	36	0	0	0	0
3.	Výrobky (123) - /194/	37	0	0	0	0
4.	Zvieratá (124) - /195/	38	0	0	0	0
5.	Tovar (132, 133, 13X, 139) - /196, 19X/	39	0	0	0	0
6.	Poskytnuté preddávky na zásoby (314A) - /391A/	40	0	0	0	0
B.II.	Dlhodobé pohľadávky súčet (r. 42 + r. 46 až r. 52)	41	315 695	0	315 695	0
B.II.1.	Pohľadávky z obchodného styku súčet (r. 43 až r. 45)	42	0	0	0	0
1.a.	Pohľadávky z obchodného styku voči prepojeným účtovným jednotkám (311A, 312A, 313A, 314A, 315A, 31XA) - /391A/	43	0	0	0	0
1.b.	Pohľadávky z obchodného styku v rámci podielovej účasí okrem pohľadávok voči prepojeným účtovným jednotkám (311A, 312A, 313A, 314A, 315A, 31XA) - /391A/	44	0	0	0	0
1.c.	Ostatné pohľadávky z obchodného styku (311A, 312A, 313A, 314A, 315A, 31XA) - /391A/	45	0	0	0	0
2.	Čísla hodnota zákazky (316A)	46	0	0	0	0
3.	Ostatné pohľadávky voči prepojeným účtovným jednotkám (351A) - /391A/	47	0	0	0	0
4.	Ostatné pohľadávky v rámci podielovej účasí okrem pohľadávok voči prepojeným účtovným jednotkám (351A) - /391A/	48	0	0	0	0
5.	Pohľadávky voči spoločníkom, členom a združeniu (354A, 355A, 358A, 35XA) - /391A/	49	0	0	0	0
6.	Pohľadávky z derivátových operácií (373A, 376A)	50	0	0	0	0
7.	Iné pohľadávky (335A, 336A, 33XA, 371A, 374A, 375A, 378A) - /391A/	51	0	0	0	0
8.	Odložená daňová pohľadávka (481A)	52	315 695	0	315 695	0

DIČ: 2023969464

IČO: 47605995

Súvaha ÚČ POD 1-01

Ozna- čenie a	STRANA AKTÍV b	Číslo riadku c	Bežné účtovné obdobie			Bezprostredne predchádzajúce účtovné obdobie
			1		2	3
			Brutto-časť 1	Korekcia-časť 2	Netto	Netto
B.II.	Krátkodobé pohľadávky súčet (r. 54 + r. 58 až r. 65)	53	1 042 791	0	1 042 791	1 075 574
B.III.1.	Pohľadávky z obchodného styku súčet (r. 55 až r. 57)	54	800 768	0	800 768	964 671
1.a.	Pohľadávky z obchodného styku voči prepojeným účtovným jednotkám (311A, 312A, 313A, 314A, 315A, 31XA) - /391A/	55	713 059	0	713 059	938 415
1.b.	Pohľadávky z obchodného styku v rámci podielovej účasti okrem pohľadávok voči prepojeným účtovným jednotkám (311A, 312A, 313A, 314A, 315A, 31XA) - /391A/	56	0	0	0	0
1.c.	Ostatné pohľadávky z obchodného styku (311A, 312A, 313A, 314A, 315A, 31XA) - /391A/	57	87 709	0	87 709	26 256
2.	Čistá hodnota zákazky (316A)	58	0	0	0	0
3.	Ostatné pohľadávky voči prepojeným účtovným jednotkám (351A) - /391A/	59	0	0	0	0
4.	Ostatné pohľadávky v rámci podielovej účasti okrem pohľadávok voči prepojeným účtovným jednotkám (351A) - /391A/	60	0	0	0	0
5.	Pohľadávky voči spoločnikom, členom a združeniu (354A, 355A, 358A, 35XA, 398A) - /391A/	61	0	0	0	0
6.	Sociálne poistenie (336A) - /391A/	62	0	0	0	0
7.	Daňové pohľadávky a dotácie (341, 342, 343, 345, 346, 347) - /391A/	63	238 129	0	238 129	110 826
8.	Pohľadávky z derivátových operácií (373A, 376A)	64	0	0	0	0
9.	Iné pohľadávky (335A, 33XA, 371A, 374A, 375A, 378A) - /391A/	65	3 894	0	3 894	77
B.IV.	Krátkodobý finančný majetok súčet (r. 67 až r. 70)	66	0	0	0	0
B.IV.1.	Krátkodobý finančný majetok v prepojených účtovných jednotkách (251A, 253A, 256A, 257A, 25XA) - /291A, 29XA/	67	0	0	0	0
2.	Krátkodobý finančný majetok bez krátkodobého finančného majetku v prepojených účtovných jednotkách (251A, 253A, 256A, 257A, 25XA) - /291A, 29XA/	68	0	0	0	0
3.	Vlastné akcie a vlastné obchodné podiely (252)	69	0	0	0	0
4.	Obstarávaný krátkodobý finančný majetok (259, 314A) - /291A/	70	0	0	0	0
B.V.	Finančné účty r. 72 + r. 73	71	344 275	0	344 275	49 791
B.V.1.	Peniaze (211, 213, 21X)	72	124	0	124	467
2.	Účty v bankách (221A, 22X +/- 261)	73	344 151	0	344 151	49 324

DIČ: 2023969464

IČO: 47605995

Súvaha Úč POD I-01

Ozna- čenie a	STRANA AKTÍV b	Číslo riadku c	Bežné účtovné obdobie			Bezprostredne predchádzajúce účtovné obdobie
			1		2	3
			Brutto-časť 1	Korekcia-časť 2	Netto	Netto
C.	Časové rozlíšenie súčet (r. 75 až r. 78)	74	5 524	0	5 524	12 105
C.1.	Náklady budúcich období dlhodobé (381 A, 382A)	75	0	0	0	0
2.	Náklady budúcich období krátkodobé (381A, 382A)	76	2 964	0	2 964	1 613
3.	Príjmy budúcich období dlhodobé (385A)	77	0	0	0	0
4.	Príjmy budúcich období krátkodobé (385A)	78	2 560	0	2 560	10 492

DIČ: 2023969464

IČO: 47605995

Súvaha ÚČ POD 1-01

Označenie a	STRANA PASÍV b	Číslo riadku c	Bežné účetné obdobie 4	Bezprostredne predchádzajúce účetné obdobie 5
	Spolu vlastné imanie a záväzky r. 80 + r. 101 + r. 141	79	8 926 657	6 417 065
A.	Vlastné imanie r. 81 + r. 85 + r. 86 + r. 87 + r. 90 + r. 93 + r. 97 + r. 100	80	813 023	527 493
A.I.	Základné imanie súčet (r. 82 až r. 84)	81	100 000	100 000
A.I.1.	Základné imanie (41 I alebo +/- 491)	82	100 000	100 000
	2. Zmena základného imania +/- 419	83	0	0
	3. Pohľadávky za upísané vlastné imanie (/-/353)	84	0	0
A.II.	Emissné ážio (412)	85	0	0
A.III.	Ostatné kapitálové fondy (413)	86	1 450 000	1 100 000
A.IV.	Zákonné rezervné fondy r. 88 + r. 89	87	10 000	10 000
A.IV.1.	Zákonný rezervný fond a nedeliteľný fond (417A, 418, 421A, 422)	88	10 000	10 000
	2. Rezervný fond na vlastné akcie a vlastné podiely (417A, 421A)	89	0	0
A.V.	Ostatné fondy zo zisku r. 91 + r. 92	90	0	0
A.V.1.	Štatutárne fondy (423, 42X)	91	0	0
	2. Ostatné fondy (427, 42X)	92	0	0
A.VI.	Oceňovacie rozdiely z precenenia súčet (r. 94 až r. 96)	93	0	0
A.VI.1.	Oceňovacie rozdiely z precenenia majetku a záväzkov (+/- 414)	94	0	0
	2. Oceňovacie rozdiely z kapitálových účastní (+/- 415)	95	0	0
	3. Oceňovacie rozdiely z precenenia pri zrušení, splnutí a rozdelení (+/- 416)	96	0	0
A.VII.	Výsledok hospodárenia minulých rokov r. 98 + r. 99	97	-682 507	-474 425
A.VII.1.	Nerozdelený zisk minulých rokov (428)	98	188 100	188 100
	2. Neuhradená strata minulých rokov (/-/429)	99	-870 607	-662 525
A.VIII.	Výsledok hospodárenia za účetné obdobie po zdanení +/- r. 01 - (r. 81 + r. 85 + r. 86 + r. 87 + r. 90 + r. 93 + r. 97 + r. 101 + r. 141)	100	-64 470	-208 082
B.	Záväzky r. 102 + r. 118 + r. 121 + r. 122 + r. 136 + r. 139 + r. 140	101	8 110 707	5 885 292
B.I.	Dlhodobé záväzky súčet (r. 103 + r. 107 až r. 117)	102	4 100 031	2 650 000
B.I.1.	Dlhodobé záväzky z obchodného styku súčet (r. 104 až r. 106)	103	0	0
I.O.	Záväzky z obchodného styku voči prepojeným účtovným jednotkám (321A, 475A, 476A)	104	0	0

DIČ: 2023969464

IČO: 47605995

Súvaha ÚČ POD 1-01

Ozna- čenie a	STRANA PASÍV b	Číslo riadku c	Bežné účetné obdobie 4	Bezprostredne predchádzajúce účetné obdobie 5
1.b.	Závazky z obchodného styku v rámci podielevej účasti okrem záväzkov voči prepojeným účtovným jednotkám (321A, 475A, 476A)	105	0	0
1.c.	Ostatné záväzky z obchodného styku (321A, 475A, 476A)	106	0	0
2.	Čistá hodnota zákazky (316A)	107	0	0
3.	Ostatné záväzky voči prepojeným účtovným jednotkám (471A, 47XA)	108	4 100 000	2 650 000
4.	Ostatné záväzky v rámci podielevej účasti okrem záväzkov voči prepojeným účtovným jednotkám (471A, 47XA)	109	0	0
5.	Ostatné dlhodobé záväzky (479A, 47XA)	110	0	0
6.	Dlhodobé prijaté preddavky (475A)	111	0	0
7.	Dlhodobé zmenky na úhradu (478A)	112	0	0
8.	Vydané dlhopisy (473A/-/255A)	113	0	0
9.	Záväzky zo sociálneho fondu (472)	114	31	0
10.	Iné dlhodobé záväzky (336A, 372A, 474A, 47XA)	115	0	0
11.	Dlhodobé záväzky z derivátových operácií (373A, 377A)	116	0	0
12.	Odloženy daňový záväzok (481A)	117	0	0
B.II.	Dlhodobé rezervy r. 119 + r. 120	118	0	0
B.II.1.	Zákonné rezervy (451A)	119	0	0
2.	Ostatné rezervy (459A, 45XA)	120	0	0
B.III.	Dlhodobé bankové úvery (461A, 46XA)	121	899 904	1 670 336
B.IV.	Krátkodobé záväzky súčet (r. 123 + r. 127 až r. 135)	122	2 154 602	694 282
B.IV.1.	Záväzky z obchodného styku súčet (r. 124 až r. 126)	123	1 647 650	468 670
1.a.	Záväzky z obchodného styku voči prepojeným účtovným jednotkám (321A, 322A, 324A, 325A, 326A, 32XA, 475A, 476A, 478A, 47XA)	124	1 019 604	210 382
1.b.	Záväzky z obchodného styku v rámci podielevej účasti okrem záväzkov voči prepojeným účtovným jednotkám (321A, 322A, 324A, 325A, 326A, 32XA, 475A, 476A, 478A, 47XA)	125	0	0
1.c.	Ostatné záväzky z obchodného styku (321A, 322A, 324A, 325A, 326A, 32XA, 475A, 476A, 478A, 47XA)	126	628 046	258 288
2.	Čistá hodnota zákazky (316A)	127	0	0
3.	Ostatné záväzky voči prepojeným účtovným jednotkám (361A, 36XA, 471A, 47XA)	128	0	0

DIČ: 2023969464

IČO: 47605995

Súvaha ÚČ POD 1-01

Ozna- čenie a	STRANA PASÍV b	Číslo riadku c	Bežné účtovné obdobie 4	Bezprostredne predchádzajúce účtovné obdobie 5
4.	Ostatné záväzky v rámci podielovej účasti okrem záväzkov voči prepojeným účtovným jednotkám (361A, 36XA, 471A, 47XA)	129	0	0
5.	Záväzky voči spoločníkom a združeniu (364, 365, 366, 367, 368, 39BA, 47BA, 479A)	130	0	0
6.	Záväzky voči zamestnancom (331, 333, 33X, 479A)	131	201 126	126 105
7.	Záväzky zo sociálneho poistenia (336A)	132	130 949	81 979
8.	Daňové záväzky a dotácie (341, 342, 343, 345, 346, 347, 34X)	133	171 910	15 945
9.	Záväzky z derivátových operácií (373A, 377A)	134	0	0
10.	Iné záväzky (372A, 379A, 474A, 475A, 479A, 47XA)	135	2 967	1 583
B.V.	Krátkodobé rezervy r. 137 + r. 138	136	185 738	100 242
B.V.1.	Zákonné rezervy (323A, 451A)	137	159 380	96 665
2.	Ostatné rezervy (323A, 32X, 459A, 45XA)	138	26 358	3 577
B.VI.	Bežné bankové úvery (221A, 231, 232, 23X, 461A, 46XA)	139	770 432	770 432
B.VII.	Krátkodobé finančné výpomoci (241, 249, 24X, 473A, /-/255A)	140	0	0
C.	Časové rozlíšenie súčet (r. 142 až r. 145)	141	2 927	4 280
C.1.	Výdavky budúcich období dlhodobé (383A)	142		0
2.	Výdavky budúcich období krátkodobé (383A)	143	2 927	4 280
3.	Výnosy budúcich období dlhodobé (384A)	144	0	0
4.	Výnosy budúcich období krátkodobé (384A)	145	0	0

DIČ: 2023969464

IČO: 47605995

Výkaz ziskov a strát ÚČ POD 2-01

Ozna- čenie	Text	Číslo riadku	Skutočnosť	
			bežné účtovné obdobie 1	bezprostredne predchádzajúce účtovné obdobie 2
a	b	c		
*	Čistý obrat (časť účt. fr. 6 podľa zákona)	01	9 496 211	9 709 793
**	Výnosy z hospodárskej činnosti spolu súčet (r. 03 až r. 09)	02	10 072 018	9 332 950
I.	Tržby z predaja tovaru (604, 607)	03	0	0
II.	Tržby z predaja vlastných výrobkov (601)	04	0	2 267 878
III.	Tržby z predaja služieb (602, 606)	05	9 496 211	7 441 915
IV.	Zmeny stavu vnútroorganizačných zásob (+/-) (účtovná skupina 61)	06	0	-857 234
V.	Aktivácia (účtovná skupina 62)	07	0	0
VI.	Tržby z predaja dlhodobého nehmotného majetku, dlhodobého hmotného majetku a materiálu (641, 642)	08	409 901	439 865
VII.	Ostatné výnosy z hospodárskej činnosti (644, 645, 646, 648, 655, 657)	09	1 65 906	40 526
**	Náklady na hospodársku činnosť spolu r. 11 + r. 12 + r. 13 + r. 14 + r. 15 + r. 20 + r. 21 + r. 24 + r. 25 + r. 26	10	10 232 167	9 464 153
A.	Náklady vynaložené na obslanie predaného tovaru (504, 507)	11	0	0
B.	Spotreba materiálu, energie a ostatných neskladovateľných dodávok (501, 502, 503)	12	1 419 058	2 169 453
C.	Opravné položky k zásobám (+/-) (505)	13	21 968	20 030
D.	Služby (účtovná skupina 51)	14	2 858 109	2 700 867
E.	Osobné náklady súčet (r. 16 až r. 19)	15	4 299 441	3 238 572
E.1.	Mzdové náklady (521, 522)	16	3 073 164	2 311 548
2.	Odmeny členom orgánov spoločnosti a družstva (523)	17	0	0
3.	Náklady na sociálne poistenie (524, 525, 526)	18	1 104 620	827 858
4.	Sociálne náklady (527, 528)	19	121 657	99 166
F.	Dane a poplatky (účtovná skupina 53)	20	2 031	2 800
G.	Odpisy a opravné položky k dlhodobému nehmotnému majetku a dlhodobému hmotnému majetku (r. 22 + r. 23)	21	1 071 366	827 063
G.1.	Odpisy dlhodobého nehmotného majetku a dlhodobého hmotného majetku (551)	22	1 071 366	827 063
2.	Opravné položky k dlhodobému nehmotnému majetku a dlhodobému hmotnému majetku (+/-) (553)	23	0	0
H.	Zostatková cena predaného dlhodobého majetku a predaného materiálu (541, 542)	24	407 348	448 297
I.	Opravné položky k pohľadávkam (+/-) (547)	25	0	0

DIČ: 2023969464

IČO: 47605995

Výkaz ziskov a strát ÚČ POD 2-01

Ozna- čenie	Text	Číslo riadku	Skutočnosť	
			bežné účtovné obdobie	bezprostredne predchádzajúce účtovné obdobie
			1	2
J.	Ostatné náklady na hospodársku činnosť (543, 544, 545, 546, 548, 549, 555, 557)	26	152 846	57 071
---	Výsledok hospodárenia z hospodárskej činnosti (+/-) (r. 02 - r. 10)	27	-160 149	-131 203
..	Pridaná hodnota (r. 03 + r. 04 + r. 05 + r. 06 + r. 07) - (r. 11 + r. 12 + r. 13 + r. 14)	28	5 197 076	3 962 209
..	Výnosy z finančnej činnosti spolu r. 30 + r. 31 + r. 35 + r. 39 + r. 42 + r. 43 + r. 44	29	0	23
VIII.	Tržby z predaja cenných papierov a podielov (661)	30	0	0
IX.	Výnosy z dlhodobého finančného majetku sučet (r. 32 až r. 34)	31	0	0
IX.1	Výnosy z cenných papierov a podielov od prepojených účtovných jednotiek (665A)	32	0	0
2.	Výnosy z cenných papierov a podielov v podielovej účasli okrem výnosov prepojených účtovných jednotiek (665A)	33	0	0
3.	Ostatné výnosy z cenných papierov a podielov (665A)	34	0	0
X.	Výnosy z krátkodobého finančného majetku sučet (r. 36 až r. 38)	35	0	0
X.1	Výnosy z krátkodobého finančného majetku od prepojených účtovných jednotiek (666A)	36	0	0
2.	Výnosy z krátkodobého finančného majetku v podielovej účasli okrem výnosov prepojených účtovných jednotiek (666A)	37	0	0
3.	Ostatné výnosy z krátkodobého finančného majetku (666A)	38	0	0
XI.	Výnosové úroky (r. 40 + r. 41)	39	0	23
XI.1.	Výnosové úroky od prepojených účtovných jednotiek (662A)	40	0	0
2.	Ostatné výnosové úroky (662A)	41	0	23
XII.	Kurzové zisky (663)	42	0	0
XIII.	Výnosy z precenenia cenných papierov a výnosy z derivátových operácií (664, 667)	43	0	0
XIV.	Ostatné výnosy z finančnej činnosti (668)	44	0	0
..	Náklady na finančnú činnosť spolu r. 46 + r. 47 + r. 48 + r. 49 + r. 52 + r. 53 + r. 54	45	76 254	86 610
K.	Predané cenné papiere a podiely (561)	46	0	0
L.	Náklady na krátkodobý finančný majetok (566)	47	0	0
M.	Opravné položky k finančnému majetku (+/-) (565)	48	0	0
N.	Nákladové úroky (r. 50 + r. 51)	49	74 846	84 091
N.1.	Nákladové úroky pre prepojené účtovné jednotky (562A)	50	33 138	29 225

DIČ: 2023969464

IČO: 47605995

Výkaz ziskov a strát ÚĚ POD 2-01

Ozna- ženie a	Text b	Číslo riadku c	Skutočnosť	
			bežné účtovné obdobie 1	bezprostredne predchádzajúce účtovné obdobie 2
2.	Ostatné nákladové úroky (562A)	51	41 708	54 866
O.	Kurzové straty (563)	52	0	1 195
P.	Náklady na precenenie cenných papierov a náklady na derivátové operácie (564, 567)	53	0	0
Q.	Ostatné náklady na finančnú činnosť (568, 569)	54	1 408	1 324
...	Výsledok hospodárenia z finančnej činnosti (+/-) (r. 29 - r. 45)	55	-76 254	-86 587
....	Výsledok hospodárenia za účtovné obdobie pred zdanením (+/-) (r. 27 + r. 55)	56	-236 403	-217 790
R.	Daň z príjmov (r. 58 + r. 59)	57	-171 933	-9 708
R.1	Daň z príjmov splatná (591, 595)	58	143 762	2 884
2	Daň z príjmov odložená (+/-) (592)	59	-315 695	-12 592
S.	Prevod podielov na výsledku hospodárenia spoločníkom (+/- 596)	60	0	0
....	Výsledok hospodárenia za účtovné obdobie po zdanení (+/-) (r. 56 - r. 57 - r. 60)	61	-64 470	-208 082

Poznámky Úč PODV 3 - 01

IČO

4	7	6	0	5	9	9	5
---	---	---	---	---	---	---	---

DIČ

2	0	2	3	9	6	9	4	6	4
---	---	---	---	---	---	---	---	---	---

A. VŠEOBECNÉ INFORMÁCIE**1. Obchodné meno a sídlo spoločnosti:**

Neuman Aluminium Services Slovakia, s.r.o.
Bystrická 1608
966 81 Žarnovica

Spoločnosť Neuman Aluminium Services Slovakia, s.r.o. (ďalej len Spoločnosť), bola založená zakladateľskou listinou vyhotovenou vo forme notárskej zápisnice číslo NZ 2919/2013, zo dňa 29. novembra 2013 a do obchodného registra bola zapísaná 17. decembra 2013 (Obchodný register Okresného súdu Banská Bystrica, oddiel Sro. vložka číslo 25997/S). Identifikačné číslo organizácie (IČO) je 47605995.

Hlavnými činnosťami Spoločnosti sú:

- Výroba jednoduchých výrobkov z kovu
- Opracovanie kovu jednoduchým spôsobom
- Výroba a hutnícke spracovanie kovov

2. Údaje o neobmedzenom ručení

Spoločnosť nie je neobmedzene ručiacim spoločníkom v iných spoločnostiach podľa § 56 ods. 5 Obchodného zákonníka, ani podľa podobných ustanovení iných predpisov.

3. Dátum schválenia účtovnej závierky za predchádzajúce účtovné obdobie

Účtovná závierka Spoločnosti k 31. decembru 2016, za predchádzajúce účtovné obdobie, bola schválená valným zhromaždením Spoločnosti dňa 28. marca 2017.

4. Právny dôvod na zostavenie účtovnej závierky

Účtovná závierka Spoločnosti k 31. decembru 2017 je zostavená ako riadna účtovná závierka podľa § 17 ods. 6 zákona NR SR č. 431/2002 Z. z. o účtovníctve (ďalej „zákon o účtovníctve“) za účtovné obdobie od 1. januára 2017 do 31. decembra 2017.

Účtovná závierka je určená pre používateľov, ktorí majú primerané znalosti o obchodných a ekonomických činnostiach a účtovníctve a ktorí analyzujú tieto informácie s primeranou pozornosťou. Účtovná závierka neposkytuje a ani nemôže poskytovať všetky informácie, ktoré by existujúci a potencionálni investori, poskytovatelia úverov a pôžičiek a iní veritelia, mohli potrebovať. Títo používatelia musia relevantné informácie získať z iných zdrojov.

5. Informácie o skupine

Spoločnosť sa zahŕňa do konsolidovanej účtovnej závierky materskej spoločnosti Fried v. Neuman GmbH, Werkstrasse 1, Markt im Traisental, Rakúsko a táto sa zahŕňa do konsolidovanej účtovnej závierky koncernu CAG. Konsolidovanú účtovnú závierku koncernu CAG zostavuje spoločnosť CAG Holding GmbH so sídlom vo Werkstrasse 1, Markt im Traisental, Rakúsko. Tieto konsolidované účtovné závierky je možné dostať v sídle uvedených spoločností.

6. Počet zamestnancov

Priemerný prepočítaný počet zamestnancov Spoločnosti v účtovnom období 2017 bol 215 (v účtovnom období 2016 bol 208). Počet zamestnancov k 31. decembru 2017 bol 246, z toho 4 vedúci zamestnanci (k 31. decembru 2016 to bolo 193 zamestnancov, z toho 4 vedúci zamestnanci).

7. Zverejnenie účtovnej závierky za predchádzajúce účtovné obdobie

Účtovná závierka Spoločnosti k 31. decembru 2016 bola uložená do registra účtovných závierok 29. marca 2017. Správa audítora o overení účtovnej závierky k 31. decembru 2016 bola uložená do registra účtovných závierok 29. marec 2017.

8. Schválenie audítora

Valné zhromaždenie 28. marca 2017 schválilo spoločnosť BDO Audit spol. s r.o. ako audítora na overenie účtovnej závierky za účtovné obdobie od 1. januára 2017 do 31. decembra 2017.

B. INFORMÁCIE O ORGÁNOCH ÚČTOVNEJ JEDNOTKY

Konatelia Dipl. Ing. Gerhard Břečka (od 9. apríla 2015)

Konateľ koná za spoločnosť samostatne.

Poznámky Úč PODV 3 - 01

IČO 4 7 6 0 5 9 9 5

DIČ 2 0 2 3 9 6 9 4 6 4

C. INFORMÁCIE O SPOLOČNÍKOVH ÚČTOVNEJ JEDNOTKY

Štruktúra spoločníkov Spoločnosti sa od jej založenia nemenila a je nasledovná:

	Podiel na základnom imaní		Hlasovacie práva
	EUR	%	%
Fried. v. Neuman GmbH Markt im Traisental, Rakúsko	100 000	100	100
Spolu	100 000	100	100

D. INFORMÁCIE O PRIJATÝCH POSTUPOCH**1. Východiská pre zostavenie účtovnej závierky**

Účtovná závierka bola zostavená za predpokladu, že Spoločnosť bude nepretržite pokračovať vo svojej činnosti (going concern).

Účtovné metódy a všeobecné účtovné zásady boli účtovnou jednotkou konzistentne aplikované.

Ak Spoločnosť zistí v bežnom účtovnom období významnú chybu týkajúcu sa minulých účtovných období, opraví túto chybu na účtoch 428 - Nerozdelený zisk minulých rokov a 429 - Neuhradená strata minulých rokov, t. j. bez vplyvu na výsledok hospodárenia v bežnom účtovnom období. Opravy nevýznamných chýb minulých účtovných období sa účtujú v bežnom účtovnom období na príslušný nákladový alebo výnosový účet. V účtovnom období 2017 Spoločnosť nevykonala žiadne opravy významných chýb minulých účtovných období.

2. Použitie odhadov a úsudkov

Zostavenie účtovnej závierky si vyžaduje, aby manažment Spoločnosti urobil úsudky, odhady a predpoklady, ktoré ovplyvňujú aplikáciu účtovných metód a účtovných zásad a hodnotu vykazovaného majetku, záväzkov, výnosov a nákladov. Odhady a súvisiace predpoklady sú založené na minulých skúsenostiach a iných rozličných faktoroch, považovaných za primerané okolnostiam, na základe ktorých sa formuje východisko pre posúdenie účtovných hodnôt majetku a záväzkov, ktoré nie sú zrejme z iných zdrojov. Skutočné výsledky sa preto môžu líšiť od odhadov.

Odhady a súvisiace predpoklady sú neustále prehodnocované. Korekcie účtovných odhadov nie sú vykázané retrospektívne, ale sú vykázané v období, v ktorom je odhad korigovaný, ak korekcia ovplyvňuje iba toto obdobie, alebo v období korekcie a v budúcich obdobiach, ak korekcia ovplyvňuje toto aj budúce obdobia.

Úsudky

V súvislosti s aplikáciou účtovných metód a účtovných zásad Spoločnosti nie sú potrebné také úsudky, ktoré by mali významný dopad na hodnoty vykázané v účtovnej závierke.

Neistoty v odhadoch a predpokladoch

Spoločnosť neidentifikovala takú neistotu v odhadoch a predpokladoch, pri ktorej by existovalo významné riziko, že by mohla viesť k ich významnej úprave v nasledujúcom účtovnom období.

3. Dlhodobý nehmotný majetok a dlhodobý hmotný majetok

Dlhodobý majetok nakupovaný sa oceňuje obstarávacou cenou, ktorá zahŕňa cenu obstarania a náklady súvisiace s obstaraním (clo, prepravu, montáž, poisťné a pod.), zníženú o dobropisy, skontá, rabaty, zľavy z ceny, bonusy a pod.

Sučasťou obstarávacej ceny dlhodobého majetku nie sú úroky z úverov, ktoré vznikli do momentu uvedenia dlhodobého majetku do používania.

Dlhodobý majetok vytvorený vlastnou činnosťou sa oceňuje vlastnými nákladmi. Vlastnými nákladmi sú všetky priame náklady vynaložené na výrobu alebo inú činnosť a nepriame náklady, ktoré sa vzťahujú na výrobu alebo inú činnosť.

Odpisy dlhodobého nehmotného majetku sú stanovené vychádzajúc z predpokladanej doby jeho používania a predpokladaného priebehu jeho opotrebenia. Odpisovať sa začína v mesiaci uvedenia dlhodobého nehmotného majetku do používania. Drobný dlhodobý nehmotný majetok, ktorého obstarávací cena (resp. vlastné náklady) je 2 400 EUR a nižšia, sa na základe rozhodnutia Spoločnosti účtuje pri uvedení do používania priamo do nákladov na ťarchu analytického účtu 518 - *Ostatné služby*.

Poznámky Úč PODV 3 - 01

IČO 4 7 6 0 5 9 9 5

DIČ 2 0 2 3 9 6 9 4 6 4

Predpokladaná doba používania, metóda odpisovania a odpisová sadzba sú uvedené v nasledujúcej tabuľke:

	Predpokladaná doba používania v rokoch	Metóda odpisovania	Ročná odpisová sadzba v %
Softvér	4	lineárna	25
Drobný dlhodobý nehmotný majetok	rôzna	jednorázový odpis	100

Metódy odpisovania, doby použiteľnosti a zostatkové hodnoty sa prehodnocujú ku dňu, ku ktorému sa zostavuje účtovná závierka, a ak je to potrebné, urobia sa úpravy.

Odpisy dlhodobého hmotného majetku sú stanovené vychádzajúc z predpokladanej doby jeho používania a predpokladaného priebehu jeho opotrebenia. Odpisovať sa začína v mesiaci uvedenia dlhodobého hmotného majetku do používania. Drobný dlhodobý hmotný majetok, ktorého obstarávací cena (resp. vlastné náklady) je 1 700 EUR a nižšia, je vykazovaný ako materiál a je odpísaný priamo do spotreby. Pozemky sa neodpisujú.

Predpokladaná doba používania, metóda odpisovania a odpisová sadzba sú uvedené v nasledujúcej tabuľke:

	Predpokladaná doba používania v rokoch	Metóda odpisovania	Ročná odpisová sadzba v %
Stavby	20 až 25	lineárna	4 až 5
Stroje, prístroje a zariadenia	6 až 15	lineárna	6,7 až 16,7
Dopravné prostriedky	4	lineárna	25
Drobný dlhodobý hmotný majetok	rôzna	lineárna	6,7 až 25

Metódy odpisovania, doby použiteľnosti a zostatkové hodnoty sa prehodnocujú ku dňu, ku ktorému sa zostavuje účtovná závierka, a ak je to potrebné, urobia sa úpravy.

Posúdenie zníženia hodnoty majetku

Opravné položky sa tvoria na základe zásady opatrnosti, ak je opodstatnené predpokladať, že došlo k zníženiu hodnoty majetku oproti jeho oceneniu v účtovníctve. Opravná položka sa účtuje v sume opodstatneného predpokladu zníženia hodnoty majetku oproti jeho oceneniu v účtovníctve.

Faktory, ktoré sú považované za dôležité pri posudzovaní zníženia hodnoty majetku sú:

- technologický pokrok,
- významne nedostatočné prevádzkové výsledky v porovnaní s historickými alebo plánovanými prevádzkovými výsledkami,
- významné zmeny v spôsobe použitia majetku Spoločnosti alebo celkovej zmeny stratégie Spoločnosti,
- zastaralosť produktov.

Spoločnosť k 31. decembru 2017 nezistila existenciu jedného alebo viacerých indikátorov zníženia hodnoty majetku.

4. Zásoby

Zásoby sa oceňujú nižšou z nasledujúcich hodnôt: obstarávacou cenou (nakupované zásoby) alebo vlastnými nákladmi (zásoby vytvorené vlastnou činnosťou), alebo čistou realizačnou hodnotou.

Obstarávací cena zahŕňa cenu, za ktorú sa zásoby obstarali a náklady súvisiace s obstaraním (clo, prepravu, poistné, provízie, a pod.), zníženú o dobropisy, skontá, rabaty, zľavy z ceny, bonusy a pod. Úroky z úverov nie sú súčasťou obstarávacej ceny.

Úbytok zásob sa účtuje v cene zistenej metódou váženého aritmetického priemeru.

Poznámky Úč PODV 3 - 01

IČO

4	7	6	0	5	9	9	5
---	---	---	---	---	---	---	---

DIČ

2	0	2	3	9	6	9	4	6	4
---	---	---	---	---	---	---	---	---	---

Vlastné náklady zahŕňajú priame náklady (priamy materiál, priame mzdy a ostatné priame náklady) a časť nepriamych nákladov bezprostredne súvisiacich s vytvorením zásob vlastnou činnosťou (výrobná réžia). Výrobná réžia sa do vlastných nákladov zahŕňa v závislosti od stupňa rozpracovanosti týchto zásob. Správna réžia a odbytové náklady nie sú súčasťou vlastných nákladov. Súčasťou vlastných nákladov nie sú úroky z úverov.

Čistá realizačná hodnota je predpokladaná predajná cena zásob znížená o predpokladané náklady na ich dokončenie a o predpokladané náklady súvisiace s ich predajom.

Zníženie hodnoty zásob sa zohľadňuje vytvorením opravnej položky.

5. Pohľadávky

Pohľadávky pri ich vzniku sa oceňujú ich menovitou hodnotou. Toto ocenenie sa znižuje o pochybné a nevymožiteľné pohľadávky.

6. Finančné účty

Finančné účty tvorí peňažná hotovosť, ceniny, zostatky na bankových účtoch a oceňujú sa menovitou hodnotou. Zníženie ich hodnoty sa vyjadruje opravnou položkou.

7. Náklady budúcich období a príjmy budúcich období

Náklady budúcich období a príjmy budúcich období sa vykazujú vo výške, ktorá je potrebná na dodržanie zásady vecnej a časovej súvislosti s účtovným obdobím.

8. Zníženie hodnoty majetku a opravné položky

Opravné položky sa tvoria na základe zásady opatrnosti, ak je opodstatnené predpokladať, že došlo k zníženiu hodnoty majetku oproti jeho oceneniu v účtovníctve. Opravná položka sa účtuje v sume opodstatneného predpokladu zníženia hodnoty majetku oproti jeho oceneniu v účtovníctve. Opravné položky sa zrušia alebo zmení sa ich výška, ak nastane zmena predpokladu zníženia hodnoty.

Zníženie hodnoty dlhodobého majetku a zásob

Ku každému dňu, ku ktorému sa zostavuje účtovná závierka, je účtovná hodnota majetku Spoločnosti, iného ako odloženéj daňovej pohľadávky (pozri bod D.12. Odložené dane) posudzovaná s cieľom zistiť, či existujú indikátory, že by mohlo dôjsť k zníženiu hodnoty majetku. Ak takéto indikátory existujú, potom sa odhadnú predpokladané budúce ekonomické úžitky z daného majetku.

Opravné položky vykázané v predchádzajúcich obdobiach sa prehodnocujú ku každému dňu, ku ktorému sa zostavuje účtovná závierka s cieľom zistiť, či existujú indikátory, ktoré by naznačovali, že došlo k zmene v predpoklade zníženia hodnoty majetku alebo tento predpoklad prestal existovať. Opravná položka sa zruší, ak došlo k zmene predpokladov použitých na určenie predpokladaných ekonomických úžitkov z daného majetku. Opravná položka sa zruší len v rozsahu, v akom účtovná hodnota majetku neprevýši tú účtovnú hodnotu, ktorá by bola stanovená po zohľadnení odpisov, ak by opravná položka nebola vykázaná.

Zásady posúdenia zníženia hodnoty dlhodobého majetku sú opísané aj v D.3.

Zníženie hodnoty finančného majetku a pohľadávok

Ku každému dňu, ku ktorému sa zostavuje účtovná závierka sa pohľadávky posudzujú s cieľom zistiť, či existujú objektívne dôkazy zníženia jeho hodnoty.

Medzi objektívne dôkazy o znížení hodnoty pohľadávky patrí protiprávne konanie dlžníka, reštrukturalizácia pohľadávok Spoločnosti za podmienok, o ktorých by Spoločnosť za normálnej situácie neuvažovala alebo indikácie, že na majetok dlžníka bude vyhlásený konkurz, alebo skutočnosť, že pre cenný papier prestal existovať aktívny trh. Objektívnym dôkazom zníženia hodnoty investícií do majetkových cenných papierov je aj významné alebo dlhodobé zníženie ich reálnej hodnoty pod úroveň ich obstarávacej ceny.

Predpokladané budúce ekonomické úžitky z pohľadávok sa vypočítajú ako súčasná hodnota odhadovaných diskontovaných budúcich peňažných tokov. Pri určení návratnej hodnoty a pohľadávok sa tiež berie do úvahy schopnosť a vykonnosť dlžníka a hodnota kolaterálov a záruk od tretích strán.

Opravná položka sa zruší, ak následné zvýšenie predpokladaných budúcich ekonomických úžitkov možno objektívne spájať s udalosťou, ktorá nastala po vykázaní opravnej položky.

Poznámky Úč PODV 3 - 01

IČO

4	7	6	0	5	9	9	5
---	---	---	---	---	---	---	---

DIČ

2	0	2	3	9	6	9	4	6	4
---	---	---	---	---	---	---	---	---	---

9. Závazky

Závazky pri ich vzniku sa oceňujú menovitou hodnotou. Závazky pri ich prevzatí sa oceňujú obstarávacou cenou. Ak sa pri inventarizácii zistí, že suma záväzkov je iná ako ich výška v účtovníctve, uvedú sa záväzky v účtovníctve a v účtovnej závierke v tomto zistenom ocenení.

10. Rezervy

Rezerva je záväzok predstavujúci existujúcu povinnosť Spoločnosti, ktorá vznikla z minulých udalostí a je pravdepodobné, že v budúcnosti zníži jej ekonomické úžitky. Rezervy sú záväzky s neurčitým časovým vymedzením alebo výškou a oceňujú sa odhadom v sume potrebnej na splnenie existujúcej povinnosti ku dňu, ku ktorému sa zostavuje účtovná závierka.

Tvorba rezervy sa účtuje na vecne príslušný nákladový alebo majetkový účet, ku ktorému záväzok prislúcha. Použitie rezervy sa účtuje na ľarchu vecne príslušného účtu rezerv so súvzťažným zápisom v prospech vecne príslušného účtu záväzkov. Rozpustenie nepotrebné rezervy alebo jej časti sa účtuje opačným účtovným zápisom ako sa účtovala tvorba rezervy.

Tvorba rezervy na bonusy, rabaty, skontá a vrátenie kúpnej ceny pri reklamácii sa účtuje ako zníženie pôvodne dosiahnutých výnosov so súvzťažným zápisom v prospech účtu rezerv.

11. Zamestnanecké požitky

Platy, mzdy, príspevky do dôchodkových a poisťovních fondov, platená ročná dovolenka a platená zdravotná dovolenka, bonusy a ostatné nepeniazne požitky (napr. zdravotná starostlivosť) sa účtujú v účtovnom období, s ktorým vecne a časovo súvisia.

12. Odložené dane

Odložené dane (odložená daňová pohľadávka a odložený daňový záväzok) sa vzťahujú na:

- dočasné rozdiely medzi účtovnou hodnotou majetku a účtovnou hodnotou záväzkov vykázanou v súvahe a ich daňovou základňou,
- možnosť umorovať daňovú stratu v budúcnosti, ktorou sa rozumie možnosť odpočítať daňovú stratu od základu dane v budúcnosti,
- možnosť previesť nevyužitú daňovú odpočty a iné daňové nároky do budúcich období.

O odloženej daňovej pohľadávke z odpočítateľných dočasných rozdielov, z nevyužitých daňových strát a nevyužitých daňových odpočtov a iných daňových nárokov sa účtuje len vtedy, ak je pravdepodobné, že budúci základ dane, voči ktorému ich bude možné využiť, je dosiahnuteľný. Odložená daňová pohľadávka sa preveruje ku každému dňu, ku ktorému sa zostavuje účtovná závierka a znižuje sa vo výške, v akej je nepravdepodobné, že základ dane z príjmov bude dosiahnutý. Pri výpočte odloženej dane sa použije sadzba dane z príjmov, o ktorej sa predpokladá, že bude platiť v čase vyrovnania odloženej dane.

V súvahe sa odložená daňová pohľadávka a odložený daňový záväzok vykazujú samostatne. Ak sa vzťahujú na odloženú daň z príjmov toho istého daňovníka a ide o ten istý daňový úrad, môže sa vykázať len výsledný zostatok účtu 481 – Odložený daňový záväzok a odložená daňová pohľadávka.

13. Výdavky budúcich období a výnosy budúcich období

Výdavky budúcich období a výnosy budúcich období sa vykazujú vo výške, ktorá je potrebná na dodržanie zásady vecnej a časovej súvislosti s účtovným obdobím.

Poznámky Úč PODV 3 - 01

IČO

4	7	6	0	5	9	9	5
---	---	---	---	---	---	---	---

DIČ

2	0	2	3	9	6	9	4	6	4
---	---	---	---	---	---	---	---	---	---

14. Cudzia mena

Majetok a záväzky vyjadrené v cudzej mene sa ku dňu uskutočnenia účtovného prípadu prepočítavajú na menu euro referenčným výmenným kurzom určeným a vyhláseným Európskou centrálnou bankou alebo Národnou bankou Slovenska v deň predchádzajúci dňu uskutočnenia účtovného prípadu (ďalej ako referenčný kurz).

Na ocenenie prírastku cudzej meny nakúpenej za euro sa použije kurz, za ktorý bola táto cudzia mena nakúpená.

Na úbytok rovnakej cudzej meny v hotovosti alebo z devízového účtu sa na prepočet cudzej meny na eurá použije referenčný výmenný kurz určený a vyhlásený Európskou centrálnou bankou alebo Národnou bankou Slovenska v deň predchádzajúci dňu uskutočnenia účtovného prípadu.

Prijaté a poskytnuté preddavky v cudzej mene prostredníctvom účtu vedeného v tejto cudzej mene sa prepočítavajú na menu euro referenčným výmenným kurzom určeným a vyhláseným Európskou centrálnou bankou alebo Národnou bankou Slovenska v deň predchádzajúci dňu uskutočnenia účtovného prípadu.

Prijaté a poskytnuté preddavky v cudzej mene na účet zriadený v eurách a z účtu zriadeného v eurách sa prepočítavajú na menu euro kurzom, za ktorý boli tieto hodnoty nakúpené alebo predané.

Ku dňu, ku ktorému sa zostavuje účtovná zvierka, sa prijaté a poskytnuté preddavky už neprepočítavajú.

Majetok a záväzky vyjadrené v cudzej mene (okrem prijatých a poskytnutých preddavkov) sa ku dňu, ku ktorému sa zostavuje účtovná zvierka, prepočítavajú na menu euro referenčným výmenným kurzom určeným a vyhláseným Európskou centrálnou bankou alebo Národnou bankou Slovenska v deň, ku ktorému sa zostavuje účtovná zvierka, a účtujú sa s vplyvom na výsledok hospodárenia.

15. Výnosy

Tržby za vlastné výkony a tovar neobsahujú daň z pridanej hodnoty. Sú tiež znížené o zľavy a zrážky (rabaty, bonusy, skontá, dobropisy a pod.), bez ohľadu na to, či zákazník mal vopred na zľavu nárok, alebo či ide o dodatočne uznanú zľavu.

Výnosy z predaja výrobkov sa vykazujú v momente prenosu rizika a vlastníctva výrobku, obvykle po dodávke. Ak sa Spoločnosť zaviazala dopraviť výrobky na určité miesto, výnosy sa vykazujú v momente doručenia výrobku do cieľového miesta.

Výnosy z predaja služieb sa vykazujú v účtovnom období, v ktorom boli služby poskytnuté s ohľadom na stav rozpracovanosti danej služby. Tento je zistený na základe skutočne poskytnutých služieb ako pomernej časti k celkovému rozsahu dohodnutých služieb.

16. Porovnateľné údaje

Ak v dôsledku zmeny účtovných metód a účtovných zásad nie sú hodnoty za bezprostredne predchádzajúce účtovné obdobie v jednotlivých súčiastiach účtovnej zvierky porovnateľné, uvádza sa vysvetlenie o neporovnateľných hodnotách v poznámkach. V roku 2017 nedošlo k zmene účtovných metód, ktoré by vyžadovalo takéto vysvetlenie.

17. Oprava chýb minulých období

V roku 2017 Spoločnosť neúčtovala o oprave významných chýb minulých období.

Poznámky Úč PODV 3 - 01

IČO

4	7	6	0	5	9	9	5
---	---	---	---	---	---	---	---

DIČ

2	0	2	3	9	6	9	4	6	4
---	---	---	---	---	---	---	---	---	---

E. INFORMÁCIE K POLOŽKÁM SÚVAHY**1. Dlhodobý hmotný majetok**

Prehľad o pohybe dlhodobého hmotného majetku od 1. januára 2017 do 31. decembra 2017 a za porovnateľné obdobie od 1. januára 2016 do 31. decembra 2016 je uvedený v tabuľkách na strane 8 a 9.

Na zabezpečenie investičného úveru na realizáciu projektu obstarania ďalej špecifikovaného strojového zariadenia vo výške 300 000 EUR (zostatok úveru k 31. decembru 2017 vo výške 78 954 EUR) bolo v prospech banky zriadené záložné právo na strojné zariadenie (Obrábací stroj CHIRON DZ15W CNC obrábacie centrum 296-25 NM 4335), ktorého zostatková hodnota k 31. decembru 2017 je 229 583 EUR.

Na zabezpečenie investičného úveru na realizáciu projektu obstarania ďalej špecifikovaného strojového zariadenia vo výške 3 536 391 EUR (zostatok úveru k 31. decembru 2017 vo výške 1 591 382 EUR) bolo v prospech banky zriadené záložné právo na strojné zariadenie (Obrábací stroj CHIRON FZ15FX CNC obrábacie centrum 308-17 NM 4337), ktorého zostatková hodnota k 31. decembru 2017 je 175 625 EUR; Obrábací stroj CHIRON MILL 2000 CNC obrábacie centrum 349-02 NM 4340), ktorého zostatková hodnota k 31. decembru 2017 je 251 607 EUR; (Obrábací stroj CHIRON FZ18FX CNC obrábacie centrum 322-90 NM 4341), ktorého zostatková hodnota k 31. decembru 2017 je 196 844 EUR; (3D súradnicový merací prístroj Crysta Apex S776 NM 3780), ktorého zostatková hodnota k 31. decembru 2017 je 29 777 EUR; (Pila Pressta Profilma 400V NM 5028), ktorého zostatková hodnota k 31. decembru 2017 je 54 227 EUR; (Obrábací stroj CHIRON FZ15W Magnum CNC obrábacie centrum 337-23 NM 4346), ktorého zostatková hodnota k 31. decembru 2017 je 250 563 EUR; (Obrábací stroj CHIRON FZ15L CNC obrábacie centrum 156-23 NM 4336), ktorého zostatková hodnota k 31. decembru 2017 je 57 594 EUR; (Obrábací stroj CHIRON MILL HS 2000 CNC obrábacie centrum 220-82 NM 4338), ktorého zostatková hodnota k 31. decembru 2017 je 117 814 EUR; (Obrábací stroj CHIRON FZ18L CNC obrábacie centrum 428-40 NM 4339), ktorého zostatková hodnota k 31. decembru 2017 je 51 796 EUR; (Lisovacie zariadenie Benziger 30.0005 NM 4437), ktorého zostatková hodnota k 31. decembru 2017 je 18 826 EUR; (Obrábací stroj CHIRON FZ18FX CNC obrábacie centrum 322-96 NM 4343), ktorého zostatková hodnota k 31. decembru 2017 je 190 149 EUR; (Obrábací stroj CHIRON FZ15W Magnum CNC obrábacie centrum 337-22 NM 4345), ktorého zostatková hodnota k 31. decembru 2017 je 191 852 EUR; (Obrábací stroj CHIRON FZ15W Magnum CNC obrábacie centrum 297-73 NM 4347), ktorého zostatková hodnota k 31. decembru 2017 je 197 207 EUR; (Obrábací stroj CHIRON FZ15W Magnum CNC obrábacie centrum 337-21 NM 4344), ktorého zostatková hodnota k 31. decembru 2017 je 192 903 EUR; (Pila Pressta Profilma 400V-S NM 5029), ktorého zostatková hodnota k 31. decembru 2017 je 254 612 EUR; (Excentrický lis PE 100C 032172 NM 5018), ktorého zostatková hodnota k 31. decembru 2017 je 18 534 EUR; (Popisovačka EASY Marker č. 1 v.č. 1006124-55624-519 NM 5111), ktorého zostatková hodnota k 31. decembru 2017 je 2 714 EUR; (Popisovačka EASY Marker č. 2 v.č. 1006124-66082-518 NM 5110), ktorého zostatková hodnota k 31. decembru 2017 je 2 714 EUR; (Popisovačka EASY Marker č. 3 v.č. 1006124-55624-502 NM 5115), ktorého zostatková hodnota k 31. decembru 2017 je 4 928 EUR; (Popisovačka EASY Marker č. 4 v.č. 1006124-55624-509 NM 5112), ktorého zostatková hodnota k 31. decembru 2017 je 2 714 EUR; (Popisovačka EASY Marker č. 5 v.č. 1006124-55624-508 NM 5113), ktorého zostatková hodnota k 31. decembru 2017 je 2 714 EUR; (Popisovačka EASY Marker č. 2 v.č. 1006124-66082-521 NM 5114), ktorého zostatková hodnota k 31. decembru 2017 je 2 714 EUR.

Dlhodobý hmotný majetok spolu so zásobami je poistený pre prípad škôd spôsobených krádežou a živelnou pohromou až do výšky 12 796 tis. EUR (2016: 5 334 tis. EUR).

Poznámky Úč PODV 3 - 01

IČO 4 7 6 0 5 9 9 5

DIČ 2 0 2 3 9 6 9 4 6 4

Nasledovné položky majetku boli objednané v roku 2017, ale Spoločnosť ich obstarala až v roku 2018:

Dlhodobý majetok obstaraný v roku 2018 s objednávkou v roku 2017

	Objednávky na dlhodobý majetok v roku 2017	
	Január 2018	Majetok objednaný v roku 2017 a obstaraný v roku 2018
Fa. Haberkorn - ochranné oplatenie, obj. Z08000027	3 194	3 010
Fa. Weber Pressenservice - úprava hydrolisu, obj.441-11-17	2 975	4 950
Fa. ELPROM NB - Prenájom prac.plošiny, obj. 364-10-17	1 870	675
Fa. STAVIT - Odvedenie oleja z filtr.jednotiek, obj. 457-11-17	2 698	2 698
Fa. STAVIT - Stavebná pripravenosť pre vzduchotechniku, obj. 299-08-17	4 864	43 016
Majetok spolu	15 601	54 349

2. Dlhodobý nehmotný majetok

Prehľad o pohybe dlhodobého nehmotného majetku od 1. januára 2017 do 31. decembra 2017 a za porovnateľné obdobie od 1. januára 2016 do 31. decembra 2016 je uvedený v tabuľkách na strane 9 a 10.

4	7	6	0	5	9	9	5
---	---	---	---	---	---	---	---

2	0	2	3	9	6	9	4	6	4
---	---	---	---	---	---	---	---	---	---

Neuman Aluminium Services Slovakia, s.r.o.
Prehľad o pohybe neobčejného majetku
31.12.2017

Názov	Prvotné oceňenie (Obsahovacia cena/Vlastné náklady)		Opravy/Opravné položky		Zostatková cena	
	1.1.2017	31.12.2017	1.1.2017	31.12.2017	31.12.2016	31.12.2017
	EUR	EUR	EUR	EUR	EUR	EUR
Aktivované náklady na vývoj						
Softvér	47 442	6 899	0	0	0	0
Oceňovacie práva	0	0	17 321	13 160	0	30 481
Goodwill	0	0	0	0	0	0
Ostatný dlhodobý nehmotný majetok	0	0	0	0	0	0
Obsahovaný dlhodobý nehmotný majetok	0	0	0	0	0	0
Poskytnuté preddávky na dlhodobý nehmotný majetok	0	0	0	0	0	0
Dlhodobý nehmotný majetok spolu	47 442	6 899	17 321	13 160	0	30 481
Pozemky						
Stavby	2 427	1 926	0	0	0	0
Samostatné hmotné veci a súbory hmotných vecí	6 111 079	1 504 725	12 509	300 679	0	4 353
Peťovateľské celky trvalých porastov	0	0	0	0	0	0
Základné stádo a ťažné zvieratá	0	0	0	0	0	0
Ostatný dlhodobý hmotný majetok	0	0	0	0	0	0
Obsahovaný dlhodobý hmotný majetok	331 296	1 398 522	0	0	0	0
Poskytnuté preddávky na dlhodobý hmotný majetok	0	0	0	0	0	0
Dlhodobý hmotný majetok spolu	6 444 802	2 905 173	12 509	300 679	0	4 353
Podielové cenne papiere a podiely v prepojených účtovných jednotkách						
Podielové cenne papiere a podiely s podielovou účasťou okrem v prepojených účtovných jednotkách	0	0	0	0	0	0
Ostatne realizovateľne cenne papiere a podiely	0	0	0	0	0	0
Pôžičky prepojeným účtovným jednotkám	0	0	0	0	0	0
Pôžičky v rámci podielovej účasti okrem prepojeným účtovným jednotkám	0	0	0	0	0	0
Ostatne pôžičky	0	0	0	0	0	0
Dlhové cenne papiere a ostatný dlhodobý finančný majetok						
Pôžičky a ostatný dlhodobý finančný majetok so zoznamkovou dobou splatnosti najviac jeden rok	0	0	0	0	0	0
Účty v bankách s dobou viazanosti dlhšou ako jeden rok	0	0	0	0	0	0
Obsahovaný dlhodobý finančný majetok	0	0	0	0	0	0
Poskytnuté preddávky na dlhodobý finančný majetok	0	0	0	0	0	0
Dlhodobý finančný majetok spolu	0	0	0	0	0	0
Neobčejný majetok spolu	6 492 244	2 912 072	12 509	300 679	0	9 391 807
Opravy/Opravné položky						
Úbytky	0	0	0	0	0	0
Prírastky	0	0	0	0	0	0
Prírastky/Úbytky	0	0	0	0	0	0
Prírastky/Úbytky	1 559 124	1 058 206	10 062	2 607 268	4 885 679	6 730 199
Prírastky/Úbytky	1 576 445	1 071 366	10 062	2 637 748	4 915 800	6 754 059

Neuman Aluminium Services Slovakia, s.r.o.
 Prehľad o pohybe neobčasných majetku
 31.12.2016

Názov	Prvotné ocenenie (Obstarávacía cena/Vláštné náklady)		Prírastky		Úbytky		Presuny		31.12.2016		Opravy/Opravné položky		31.12.2016		Zostatková cena		
	1.1.2016	EUR	Prírastky	EUR	Úbytky	EUR	Presuny	EUR	1.1.2016	EUR	Prírastky	EUR	Úbytky	EUR	Presuny	EUR	EUR
Aktivované náklady na vývoj	0	0	0	0	0	0	0	0	0	0	0	0	0	0	0	0	0
Softver	21 223	26 219	0	0	47 442	0	0	0	8 890	8 431	0	0	17 321	0	0	12 333	30 121
Oceňovacie práva	0	0	0	0	0	0	0	0	0	0	0	0	0	0	0	0	0
Goodwill	0	0	0	0	0	0	0	0	0	0	0	0	0	0	0	0	0
Ostatný dlhodobý nehmotný majetok	0	0	0	0	0	0	0	0	0	0	0	0	0	0	0	0	0
Obstarávaný dlhodobý nehmotný majetok	0	0	0	0	0	0	0	0	0	0	0	0	0	0	0	0	0
Poskytnuté preddávky na dlhodobý nehmotný majetok	0	0	0	0	0	0	0	0	0	0	0	0	0	0	0	0	0
Dlhodobý nehmotný majetok spolu	21 223	26 219	0	0	47 442	0	0	0	8 890	8 431	0	0	17 321	0	0	12 333	30 121
Pozemky	0	0	0	0	0	0	0	0	0	0	0	0	0	0	0	0	0
Stavby	0	2 427	0	0	2 427	0	0	0	0	0	0	0	0	0	0	0	0
Samosťasne hmotné veci a súbory hmotných vecí	4 711 629	892 021	30 722	538 151	6 111 079	0	0	0	760 965	818 575	20 474	0	1 559 066	0	0	3 950 664	4 552 013
Pestovateľské celky trvalých porastov	0	0	0	0	0	0	0	0	0	0	0	0	0	0	0	0	0
Základné stádo a ťžné zvieratá	0	0	0	0	0	0	0	0	0	0	0	0	0	0	0	0	0
Ostatný dlhodobý hmotný majetok	0	0	0	0	0	0	0	0	0	0	0	0	0	0	0	0	0
Obstarávaný dlhodobý hmotný majetok	585 770	283 677	0	-538 151	331 296	0	0	0	0	0	0	0	0	0	0	585 770	331 296
Poskytnuté preddávky na dlhodobý hmotný majetok	15 500	0	15 500	0	0	0	0	0	0	0	0	0	0	0	0	15 500	0
Dlhodobý hmotný majetok spolu	5 312 899	1 178 125	46 222	0	6 444 802	0	0	0	760 965	818 632	20 474	0	1 559 123	0	0	4 551 934	4 885 679
Podielové cenné papiere a podiely v prepojených účtovných jednotkách	0	0	0	0	0	0	0	0	0	0	0	0	0	0	0	0	0
Podielové cenné papiere a podiely s podielovou účasťou okrem v prepojených účtovných jednotkách	0	0	0	0	0	0	0	0	0	0	0	0	0	0	0	0	0
Ostatné realizovateľné cenné papiere a podiely	0	0	0	0	0	0	0	0	0	0	0	0	0	0	0	0	0
Pôžičky prepojeným účtovným jednotkám	0	0	0	0	0	0	0	0	0	0	0	0	0	0	0	0	0
Pôžičky v rámci podielovej účasti okrem prepojeným účtovným jednotkám	0	0	0	0	0	0	0	0	0	0	0	0	0	0	0	0	0
Ostatné pôžičky	0	0	0	0	0	0	0	0	0	0	0	0	0	0	0	0	0
Dlhové cenné papiere a ostatný dlhodobý finančný majetok	0	0	0	0	0	0	0	0	0	0	0	0	0	0	0	0	0
Pôžičky a ostatný dlhodobý finančný majetok so zostatkovou dobou splatnosti najviac jeden rok	0	0	0	0	0	0	0	0	0	0	0	0	0	0	0	0	0
Účty v bankách s dobou viazanosti dlhšou ako jeden rok	0	0	0	0	0	0	0	0	0	0	0	0	0	0	0	0	0
Obstarávaný dlhodobý finančný majetok	0	0	0	0	0	0	0	0	0	0	0	0	0	0	0	0	0
Poskytnuté preddávky na dlhodobý finančný majetok	0	0	0	0	0	0	0	0	0	0	0	0	0	0	0	0	0
Dlhodobý finančný majetok spolu	0	0	0	0	0	0	0	0	0	0	0	0	0	0	0	0	0
Neobčasný majetok spolu	5 334 122	1 204 344	46 222	0	6 492 244	0	0	0	769 855	827 063	20 474	0	1 576 444	0	0	4 564 267	4 915 800

Poznámky Úč PODV 3 - 01

IČO 4 7 6 0 5 9 9 5

DIČ 2 0 2 3 9 6 9 4 6 4

3. Zásoby

Vývoj opravnej položky v priebehu účtovného obdobia je uvedený v nasledujúcom prehľade:

	Stav k 1.1. 2017 EUR	Tvorba (zvýšenie) EUR	Zúčtovanie (použitie) EUR	Zúčtovanie (zrušenie) EUR	Stav k 31. 12. 2017 EUR
Materiál	20 030	21 968	0	0	41 998
Nedokončená výroba a polotovary vlastnej výroby	0	0	0	0	0
Výrobky	0	0	0	0	0
Zvieratá	0	0	0	0	0
Tovar	0	0	0	0	0
Poskytnuté preddavky na zásoby	0	0	0	0	0
Spolu	20 030	21 968	0	0	41 998

V zmysle zásady opatrnosti spoločnosť vytvorila opravné položky na materiál, z dôvodu pomaloobrátkovosti zásob náhradných dielov a režijného materiálu.

Zásoby sú poistené pre prípad škôd spôsobených krádežou a živelnou pohromou. Výška poistného krytia spolu s dlhodobým hmotným majetkom je uvedená v bode E1, a v roku 2016 boli zásoby poistené vo výške 400 TEUR. Na zásoby nie je zriadené záložné právo.

4. Pohľadávky

Spoločnosť netvorila opravné položky na pohľadávky. Na pohľadávky nie je zriadené záložné právo. Očakávaná splatnosť pohľadávok je do 60 dní.

Veková štruktúra pohľadávok je uvedená v nasledujúcom prehľade:

	31. 12. 2017 EUR	31. 12. 2016 EUR
Pohľadávky v lehote splatnosti	798 943	1 073 101
Pohľadávky po lehote splatnosti	1 825	2 473
Spolu	800 768	1 075 574

5. Finančné účty

Ako finančné účty sú vykázané peniaze v pokladnici, účty v bankách a ceniny. Účtami v bankách môže Spoločnosť voľne disponovať.

Poznámky Úč PODV 3 - 01

IČO 4 7 6 0 5 9 9 5

DIČ 2 0 2 3 9 6 9 4 6 4

6. Časové rozlíšenie

Ide o tieto položky:

	31. 12. 2017 EUR	31. 12. 2016 EUR
Spolu náklady budúcich období - dlhodobé	0	0
Náklady budúcich období - krátkodobé		
Havarijné poistenie automobily	772	671
Mzdové a daňové centrum - poradenstvo	1 338	0
Ostatné	854	942
Spolu náklady budúcich období - krátkodobé	2 964	1 613
Spolu príjmy budúcich období - dlhodobé	0	0
Príjmy budúcich období - krátkodobé		
Dobropis na objem prepravy DOZAM 3%	0	10 212
Ostatné - náklady na refakturáciu - preprava	2 560	280
Spolu príjmy budúcich období - krátkodobé	2 560	10 492
Spolu	5 524	12 105

7. Vlastné imanie

Základné imanie Spoločnosti k 31. decembru 2017 je 100 000 EUR (k 31. decembru 2016: 100 000 EUR). Základné imanie bolo splatené v plnom rozsahu.

Účtovná strata za rok 2016 vo výške 208.082 EUR bola vysporiadaná takto:

	EUR
Výplata dividend	0
Prídel do sociálneho fondu	0
Prídel do zákonného rezervného fondu	0
Úhrada straty minulých období	0
Prevod na nerozdelený zisk	0
Prevod na neuhradenú stratu	-208 082
Spolu	-208 082

O rozdelení výsledku hospodárenia, ktorým je strata za účtovné obdobie 2017, vo výške 64.470 EUR rozhodne valné zhromaždenie. Návrh štatutárneho orgánu valnému zhromaždeniu je takýto:

- prevod na neuhradenú stratu minulých rokov 64.470 EUR

Ďalšie doplňujúce informácie o vlastnom imaní sú uvedené v časti L.

Poznámky Úč PODV 3 - 01

IČO 4 7 6 0 5 9 9 5

DIČ 2 0 2 3 9 6 9 4 6 4

8. Rezervy

Prehľad o rezervách za bežné účtovné obdobie je uvedený v nasledujúcom prehľade:

	Stav k 1.1.2017 EUR	Tvorba EUR	Zúčtovanie (použitie) EUR	Zúčtovanie (zrušenie) EUR	Stav k 31. 12. 2017 EUR
Dlhodobé rezervy, z toho:	0	0	0	0	0
Krátkodobé rezervy, z toho:	100 242	185 739	99 687	556	185 738
Zákonné rezervy krátkodobé					
Časové konto	0	0	0	0	0
Mzdy za dovolenku vrátane sociálneho zabezpečenia	96 665	159 381	96 460	206	159 380
Zákonné rezervy krátkodobé spolu	<u>96 665</u>	<u>159 381</u>	<u>96 460</u>	<u>206</u>	<u>159 380</u>
Ostatné rezervy krátkodobé					
Overenie účtovnej závierky a zostavenie daňového priznania	1 824	1 824	1 824	0	1 824
Rezervy na odmeny za prítomnosť	0	17 887	0	0	17 887
Nevyfakturované dodávky	1 753	6 647	1 403	350	6 647
	<u>3 577</u>	<u>26 358</u>	<u>3 227</u>	<u>350</u>	<u>26 358</u>
Iné	0	0	0	0	0
Ostatné rezervy krátkodobé spolu	<u>3 577</u>	<u>26 358</u>	<u>3 227</u>	<u>350</u>	<u>26 358</u>

Všetky rezervy budú použité v nasledujúcom roku 2018.

Poznámky Uč PODV 3 - 01

IČO 4 7 6 0 5 9 9 5

DIČ 2 0 2 3 9 6 9 4 6 4

9. Závazky

Závazky (okrem bankových úverov, záväzkov zo oficiálneho fondu, odloženého daňového záväzku a rezerv) podľa doby splatnosti sú nasledovné:

	31. 12. 2017 EUR	31. 12. 2016 EUR
Závazky po lehote splatnosti	958 087	113 745
Závazky v lehote splatnosti	5 296 546	3 230 537
	6 254 633	3 344 282

Očakávaná splatnosť záväzkov v kategórii menej ako 1 rok je 60 dní. Ostatné záväzky voči prepojeným účtovným jednotkám vo výške 4 100 000 EUR je splatných na základe finančných možností Spoločnosti. V roku 2017 bola hodnota pôžičiek od materskej spoločnosti navýšená o 1 800 000 EUR, pričom časť vo výške 350.000 EUR bola následne kapitalizovaná do ostatných kapitálových fondov, ako je uvedené v časti L. V roku 2017 Spoločnosť neplánuje splácanie týchto pôžičiek a preto sú vykázané ako dlhodobé.

Štruktúra záväzkov (okrem bankových úverov, pôžičiek a návratných finančných výpomocí, odloženého daňového záväzku, záväzkov zo sociálneho fondu a rezerv) podľa zostatkovej doby splatnosti k 31. decembru 2017 je uvedená v nasledujúcom prehľade:

	Účtovná hodnota	Menej ako 1 rok	1 – 5 rokov	Viac ako 5 rokov
Závazky z obchodného styku voči prepojeným účtovným jednotkám	1 019 604	1 019 604	0	0
Závazky z obchodného styku v rámci podielovej účasti okrem záväzkov voči prepojeným účtovným jednotkám	0	0	0	0
Ostatné záväzky z obchodného styku	628 046	628 046	0	0
Čistá hodnota zákazky	0	0	0	0
Ostatné záväzky voči prepojeným účtovným jednotkám	0	0	0	0
Ostatné záväzky v rámci podielovej účasti okrem záväzkov voči prepojeným účtovným jednotkám	4 100 000	0	2 100 000	2 100 000
Ostatné dlhodobé záväzky	0	0	0	0
Dlhodobé prijaté preddavky	0	0	0	0
Dlhodobé zmenky na úhradu	0	0	0	0
Vydané dlhopisy	0	0	0	0
Iné dlhodobé záväzky	0	0	0	0
Závazky voči spoločníkom a združeniu	0	0	0	0
Závazky voči zamestnancom	201 126	201 126	0	0
Závazky zo sociálneho poistenia	130 949	130 949	0	0
Daňové záväzky a dotácie	171 910	171 910	0	0
Závazky z derivátových operácií	0	0	0	0
Iné záväzky	2 967	2 967	0	0
	6 254 602	2 154 602	2 100 000	2 100 000

Splácanie návratných výpomocí od materskej spoločnosti bude závisieť od finančných a hospodárskych možností spoločnosti, čo je zadefinované aj v zmluvách o finančných výpomociach. Rozdelenie záväzkov do 5 rokov a nad 5 rokov predstavuje predpokladané splácanie poskytnutých výpomocí.

Poznámky Úč PODV 3 - 01

IČO 4 7 6 0 5 9 9 5

DIČ 2 0 2 3 9 6 9 4 6 4

Štruktúra záväzkov (okrem bankových úverov, pôžičiek a návratných finančných výpomocí, záväzkov zo sociálneho fondu, odloženého daňového záväzku a rezerv) podľa zostatkovej doby splatnosti k 31. decembru 2016 je uvedená v nasledujúcom prehľade:

	Účtovná hodnota	Menej ako 1 rok	1 – 5 rokov	Viac ako 5 rokov
Záväzky z obchodného styku voči prepojeným účtovným jednotkám	210 382	210 382	0	0
Záväzky z obchodného styku v rámci podielovej účasti okrem záväzkov voči prepojeným účtovným jednotkám	0	0	0	0
Ostatné záväzky z obchodného styku	258 288	258 288	0	0
Čistá hodnota zákazky	0	0	0	0
Ostatné záväzky voči prepojeným účtovným jednotkám	0	0	0	0
Ostatné záväzky v rámci podielovej účasti okrem záväzkov voči prepojeným účtovným jednotkám	2 650 000	0	1 325 000	1 325 000
Ostatné dlhodobé záväzky	0	0	0	0
Dlhodobé prijaté preddavky	0	0	0	0
Dlhodobé zmenky na úhradu	0	0	0	0
Vydané dlhopisy	0	0	0	0
Iné dlhodobé záväzky	0	0	0	0
Záväzky voči spoločníkom a združeniu	0	0	0	0
Záväzky voči zamestnancom	126 105	126 105	0	0
Záväzky zo sociálneho poistenia	81 979	81 979	0	0
Daňové záväzky a dotácie	15 945	15 945	0	0
Záväzky z derivátových operácií	0	0	0	0
Iné záväzky	1 583	1 583	0	0
	3 344 282	694 282	1 325 000	1 325 000

Poznámky Úč PODV 3 - 01

IČO 4 7 6 0 5 9 9 5

DIČ 2 0 2 3 9 6 9 4 6 4

10. Odložená daňová pohľadávka a odložený daňový záväzok

Výpočet odloženej daňovej pohľadávky je uvedený v nasledujúcom prehľade:

Názov položky	31. 12. 2017	31. 12. 2016
Dočasné rozdiely medzi účtovnou hodnotou majetku a daňovou základňou, z toho:		
– odpočítateľné	820 420	-261 845
– zdaniteľné	820 420	20 030
	0	-281 875
Dočasné rozdiely medzi účtovnou hodnotou záväzkov a daňovou základňou, z toho:		
– odpočítateľné	140 123	104 773
– zdaniteľné	140 123	104 773
	0	0
Možnosť umorovať daňovú stratu v budúcnosti	542 767	779 349
Možnosť previesť nevyužitú daňovú odpočty	0	0
Sadzba dane z príjmov (v %)	21	21
Odložená daňová pohľadávka	0	0
Uplatnená daňová pohľadávka	0	0
Zaúčtovaná ako náklad	0	0
Zaúčtovaná do vlastného imania	0	0
Odložený daňový záväzok	315 695	130 678
Zmena odloženého daňového záväzku	315 695	-12 592
Zaúčtovaná ako náklad	315 695	-12 592
Zaúčtovaná do vlastného imania	0	0
Iné	0	0

O odloženej daňovej pohľadávke v roku 2016 vo výške 130.678 EUR spoločnosť neučtovala z dôvodu neistoty, že základ dane voči ktorému by bolo možné vyrovnať sumy dočasných rozdielov, bude dosiahnuteľný.

V roku 2017 sa spoločnosť rozhodla účtovať o odloženej daňovej pohľadávke vo výške 315.695 EUR, nakoľko plánuje dosiahnuť v nasledujúcich rokoch dostatočné zdaniteľné zisky, ako aj prerušiť daňové odpisovanie dlhodobého majetku rovnako, ako to bolo zrealizované v roku 2017.

Poznámky Úč PODV 3 - 01

IČO 4 7 6 0 5 9 9 5

DIČ 2 0 2 3 9 6 9 4 6 4

11. Sociálny fond

Tvorba a čerpanie sociálneho fondu v priebehu účtovného obdobia sú znázornené v nasledujúcom prehľade:

	31. 12. 2017 EUR	31. 12. 2016 EUR
Stav k 1. januáru	0	-743
Tvorba na ťarchu nákladov	15 764	11 931
Tvorba zo zisku	0	0
Čerpanie	-15 733	-11 188
Stav k 31. decembru	31	0

Časť sociálneho fondu sa podľa zákona o sociálnom fonde tvorí povinne na ťarchu nákladov a časť sa môže vytvárať zo zisku. Sociálny fond sa podľa zákona o sociálnom fonde čerpá na sociálne, zdravotné, rekreačné a iné potreby zamestnancov.

12. Bankové úvery

Štruktúra bankových úverov je uvedená v nasledujúcom prehľade:

	Mena	Urok p.a. v %	Dátum splatnosti	Suma istiny v príslušnej mene k 31.12.2017	Suma istiny v príslušnej mene k 31.12.2016
Dlhodobé bankové úvery					
Bankový úver	EUR	2%	2015 - 2020	884 106	1 591 382
Bankový úver	EUR	2,74%	2014 - 2019	15 798	78 954
		Fix		899 904	1 670 336
Krátkodobé bankové úvery					
Bankový úver	EUR	2%	2015 - 2020	707 276	707 276
Bankový úver	EUR	2,74%	2014 - 2019	63 156	63 156
		Fix		770 432	770 432
Spolu				1 670 336	2 440 768

Spoločnosť dňa 6. marca 2018 obdržala od financujúcej banky potvrdenie ku zmluvám o investičných úveroch. Napriek tomu, že nie sú zo strany Spoločnosti splnené ukazovatele uvedené v zmluvách o úveroch, financujúca banka nebude žiadať v priebehu roka 2018 okamžité splatenie istín, splácanie pokračuje podľa zmluvne dohodnutých splátkových kalendárov.

Poznámky Uč PODV 3 - 01

IČO 4 7 6 0 5 9 9 5

DIČ 2 0 2 3 9 6 9 4 6 4

Štruktúra bankových úverov podľa zostatkovej doby splatnosti je uvedená v nasledujúcom prehľade:

	31.12.2017 EUR	31.12.2016 EUR
Bankové úvery po splatnosti	0	0
Bankové úvery so zostatkovou dobou splatnosti do 60 dní	192 608	192 608
Bankové úvery so zostatkovou dobou splatnosti do 1 roka	577 824	577 824
Bankové úvery so zostatkovou dobou splatnosti 1 až 5 rokov	899 904	1 670 336
Bankové úvery so zostatkovou dobou splatnosti dlhšou ako 5 rokov	0	0
Spolu	1 670 336	2 440 768

Zabezpečenie bankových úverov je nasledovné:

- Bianco zmenka
- Záložné právo na nehnuteľný majetok – stavebné objekty, priemyselné výrobné-prevádzkové objekty, viacúčelové (ich hodnota je špecifikovaná vyššie)
- Ručiteľské listiny, ktorými spoločnosti ručia ostatné spoločnosti v skupine.
- Patronátne vyhlásenie – čestné vyhlásenie dlžníka.

F. INFORMÁCIE O DANIACH Z PRÍJMOV

Prevod od teoretickej dane z príjmov k vykázanej dani z príjmov je uvedený v nasledujúcom prehľade:

	2017			2016		
	Základ dane EUR	Daň EUR	Daň %	Základ dane EUR	Daň EUR	Daň %
Výsledok hospodárenia pred zdanením	-236 404			-217 790		
z toho teoretická daň 22 %		-49 645	21,00 %		-47 914	22,00 %
Daňovo neuznané náklady	1 270 593	266 824	-112,87 %	110 928	24 404	-11,21 %
Vynosy nepodliehajúce dani	-113 026	-23 735	10,04 %	-171 545	-37 740	17,33 %
Umorenie daňovej straty	-236 583	-49 682	21,02 %	0	0	0,00 %
Využitie daňových odpočtov a iných daňových nárokov	0	0	0,00 %	0	0	0,00 %
Daň vyberaná zrážkou	0	0	0,00 %	16	4	0,00 %
	684 580	143 762	-60,81 %	-278 391	-61 246	28,12 %
Splatná daň		143 762	-60,81 %		2 884	28,12 %
Odložená daň		-315 695	-133,54 %		-12 592	-5,33 %
Celková vykázaná daň		-171 933	-194,35 %		-9 708	22,80 %

Sadzba dane z príjmov v Slovenskej republike je 21 % (v roku 2018: 21 %).

Poznámky Uč PODV 3 - 01

IČO 4 7 6 0 5 9 9 5

DIČ 2 0 2 3 9 6 9 4 6 4

G. INFORMÁCIE O POLOŽKÁCH VÝKAZU ZISKOV A STRÁT**1. Tržby za vlastné výkony a tovar**

Tržby za vlastné výkony a tovar podľa jednotlivých segmentov, t. j. podľa typov výrobkov a služieb, a podľa hlavných teritórií sú uvedené v nasledujúcom prehľade:

Oblasť odbytu a	výrobky		tovar		služby - opravovanie		spolu	
	2017 b	2016 c	2017 d	2016 e	2017 f	2016 g	2017	2016
Rakúsko	0	2 267 878	0	0	9 429 045	7 357 538	9 429 045	9 625 416
Nemecká republika	0	0	0	0	0	0	0	0
Slovenská republika	0	0	0	0	67 166	84 377	67 166	84 377
spolu	0	2 267 878	0	0	9 496 211	7 441 915	9 496 211	9 709 793

2. Zmena stavu zásob vlastnej výroby

Zmena stavu zásob vlastnej výroby vykázaná vo výkaze ziskov a strát je zníženie 0 EUR (v roku 2016 zníženie 857 234 EUR). Vychádzajúc zo súvahových položiek predstavuje zníženie 0 EUR (v roku 2016 zníženie 857 234 EUR), ako je to znázornené v nasledujúcom prehľade:

	Stav k			Zmena stavu	
	31. 12. 2017 EUR	31. 12. 2016 EUR	31. 12. 2015 EUR	2017 EUR	2016 EUR
Nedokončená výroba	0	0	633 380	0	0
Hotové výrobky	0	0	223 854	0	0
Spolu	0	0	857 234	0	0
Manká a škody				0	0
Reprezentačné				0	0
Dary				0	0
Zmena stavu vo výkaze ziskov a strát				0	0

3. Ostatné výnosy z hospodárskej činnosti

	2017 EUR	2016 EUR
Refakturácia rámci holdingu	161 016	32 588
Refakturácia ostatné (školenia, OPP a i.)	4 890	6 816
Výnosy z predaja materiálu	404 901	437 865
Výnosy z predaja dlhodobého majetku	5 000	2 000
Náhrada škôd od poisťovne	0	0
Ostatné prevádzkové výnosy	0	1 122
Spolu	575 807	480 391

Poznámky Úč PODV 3 - 01

IČO 4 7 6 0 5 9 9 5

DIČ 2 0 2 3 9 6 9 4 6 4

4. Finančné výnosy

Štruktúra finančných výnosov je uvedená v nasledujúcom prehľade:

	2017 EUR	2016 EUR
Výnosové úroky	0	23
Spolu	0	23

5. Náklady na poskytnuté služby

	2017 EUR	2016 EUR
Náklady na overenie účtovnej zvierky	6 080	8 633
Opravy a udržiavanie	472 558	356 159
Cestovné	20 565	21 015
Reprezentačné	25 199	13 037
Služby telekomun.a mobil.sietí	11 467	10 111
Doprava k odberateľom	312 354	218 573
Doprava ostatná-na opracovanie	164 466	92 587
Právne, ekonomické a iné poradenstvo	1 133	2 980
Podpora oddelenia nastorjáre NFS	22 685	42 076
Externé opracovanie výrobkov	201 580	225 775
Leasing zamestnancov	561 580	425 463
Nájomné	883 243	894 952
Školenia, kurzy	27 648	24 968
Likvidácia odpadu - výrobný a bežný	41 632	34 628
Sťahovanie sa na adresu Bystrická 1608	5 090	248 892
Ostatné	100 829	81 018
Spolu	2 858 109	2 700 867

6. Osobné náklady

	2017 EUR	2016 EUR
Mzdy	3 073 164	2 311 548
Ostatné náklady na závislú činnosť	36 016	29 698
Sociálne poistenie	774 743	571 406
Zdravotné poistenie	293 861	226 754
Ostatné sociálne náklady	121 657	99 166
Spolu	4 299 441	3 238 572

Poznámky Uč PODV 3 - 01

IČO 4 7 6 0 5 9 9 5

DIČ 2 0 2 3 9 6 9 4 6 4

7. Ostatné náklady na hospodársku činnosť

	2017	2016
	EUR	EUR
Predaný dlhodobý majetok	2 447	7 897
Predaný materiál	404 901	440 400
Náklady na refakturáciu	143 757	44 591
Náklady na reklamácie	1 172	7 962
Poistenie majetku	5 790	7 345
Iné	2 127	-2 827
Spolu	560 194	505 368

8. Finančné náklady

	2017	2016
	EUR	EUR
Nákladové úroky	74 846	84 091
Kurzové straty	0	1 195
Bankové poplatky	1 408	1 324
Spolu	76 254	86 610

9. Náklady za audit a poradenstvo

Náklady za audit a poradenstvo obsahujú náklady za overenie účtovnej závierky audítorskou spoločnosťou a iné služby poskytnuté touto spoločnosťou v nasledujúcom členení:

	2017	2016
	EUR	EUR
Náklady na overenie individuálnej účtovnej závierky audítorom alebo audítorskou spoločnosťou	6 080	6 080
Iné uisťovacie služby	0	0
Daňové poradenstvo	0	0
Ostatné neaudítorské služby	0	2 553
Spolu	6 080	8 633

Poznámky Uč PODV 3 - 01

IČO 4 7 6 0 5 9 9 5

DIČ 2 0 2 3 9 6 9 4 6 4

10. Čistý obrat

Členenie čistého obratu podľa § 2 ods. 15 zákona o účtovníctve podľa jednotlivých typov výrobkov, tovarov a služieb alebo iných činností účtovnej jednotky a hlavných geografických oblastí odbytu:

	2017	2016
Tržby za vlastné výrobky	0	2 267 878
Tržby z predaja služieb	9 496 211	7 441 915
Tržby za tovar	0	0
Výnosy zo zákazky	0	0
Výnosy z nehnuteľnosti na predaj	0	0
Kurzové zisky (663)	0	0
Ostatné výnosy z finančnej činnosti (668)	0	0
Iné výnosy súvisiace s bežnou činnosťou	0	0
Čistý obrat spolu	9 496 211	9 709 793

Spoločnosť upravila spôsob výpočtu čistého obratu v roku 2017 v súlade s novelou zákona o účtovníctve (§ 2 ods. 15 zákona).

Spoločnosť poskytla informácie o obrate v členení na výrobkové druhy a teritória v bode G1.

H. INFORMÁCIE O INÝCH AKTÍVACH A INÝCH PASÍVACH**1. Podmienené záväzky**

Vzhľadom na to, že mnohé oblasti slovenského daňového práva doteraz neboli dostatočne overené praxou, existuje neistota v tom, ako ich budú daňové orgány aplikovať. Mieru tejto neistoty nie je možné kvantifikovať a zanikne až potom, keď budú k dispozícii právne precedensy, prípadne oficiálne interpretácie príslušných orgánov. Vedenie Spoločnosti si nie je vedomé žiadnych okolností, v dôsledku ktorých by jej vznikol významný náklad.

2. Najatý majetok

Spoločnosť má v nájme výrobné stroje od spoločnosti Neuman Aluminium Fliesspresswerk Slovakia, zmluva bola uzatvorená v januári 2014 na dobu neurčitú. Ide o operatívny prenájom, pričom ročné nájomné predstavuje 279.700 EUR.

Spoločnosť má v nájme výrobnú halu v rozlohe 7990 m² od spoločnosti Neuman Aluminium Industries, zmluva bola uzatvorená v júni 2015 na dobu neurčitú. Ide o nájom nebytových priestorov, pričom mesačné nájomné predstavuje 34.992,60 EUR, teda ročné nájomné predstavuje 419.911 EUR. Od októbra 2017 pribudol ďalší priestor v nájme. Jedná sa o skladové priestory v rozlohe 2376 m² a mesačné nájomné predstavuje 10.692 EUR, teda ročné nájomné pre tento nový skladový priestor predstavuje 32.076 EUR (október-december 2017).

Spoločnosť má v nájme 6 vysokozdvížných vozíkov Linde od spoločnosti LINDE, zmluvy boli uzatvorené na dobu určitú (60 mesiacov). Ide o operatívny prenájom, pričom mesačné nájomné predstavuje 4.650 EUR.

Spoločnosť má v nájme tlačiareň od spoločnosti XEROX, zmluva bola uzatvorená na dobu určitú (41 mesiacov). Ide o operatívny prenájom, pričom mesačné nájomné predstavuje 98 EUR.

Poznámky Účt. PODV 3 - 01

IČO 4 7 6 0 5 9 9 5

DIČ 2 0 2 3 9 6 9 4 6 4

I. INFORMÁCIE O SKUTOČNOSTIACH, KTORÉ NASTALI PO DNI, KU KTORÉMU SA ZOSTAVUJE ÚČTOVNÁ ZÁVIERKA, DO DŇA ZOSTAVENIA ÚČTOVNEJ ZÁVIERKY

Po 31. decembri 2017 nenastali žiadne udalosti, ktoré majú významný vplyv na verné a pravdivé zobrazenie skutočností.

Spoločnosť dňa 6. marca 2018 obdržala od financujúcej banky potvrdenie ku zmluvám o investičných úveroch. Napriek tomu, že nie sú zo strany Spoločnosti splnené ukazovatele uvedené v zmluvách o úveroch, financujúca banka nebude žiadať v priebehu roka 2018 okamžité splatenie istín. splácanie pokračuje podľa zmluvne dohodnutých splátkových kalendárov.

J. INFORMÁCIE O EKONOMICKÝCH VZŤAHOCH ÚČTOVNEJ JEDNOTKY A SPRIAZNENÝCH OSÔB

Spoločnosť neuskutočnila také transakcie so spriaznenými osobami, ktoré sa neuzavreli na základe obvyklých obchodných podmienok.

Kľúčovému manažmentu neboli poskytnuté žiadne iné významné platby alebo výhody.

Spoločnosť uskutočnila v priebehu účtovného obdobia nasledujúce transakcie so spriaznenými osobami (okrem transakcií s materskou účtovnou jednotkou a dcérskymi účtovnými jednotkami).

Transakcie s materskou účtovnou jednotkou

Spoločnosť uskutočnila nasledujúce transakcie s materskou účtovnou jednotkou:

<u>Fried von Neuman GmbH (materská spoločnosť)</u>	2017 EUR	2016 EUR
Nákladové úroky z prijatej pôžičky	33 138	29 225
Iný obchod - ostatné prevádzkové náklady	13 377	15 741

Transakcie s ostatnými spriaznenými osobami

Spoločnosť uskutočnila nasledujúce transakcie s ostatnými spriaznenými osobami:

<u>Neuman Aluminium Strangpresswerk GmbH, Markt</u>	2017 EUR	2016 EUR
Nákup materiálu	-	-
Odkup odpadu AL	407 702	346 385
Iný obchod - ostatné prevádzkové náklady	24 915	48 045
Nákup majetku	488 200	229 000
Predaj vlastných výrobkov	-	2 267 878
Predaj služieb v režime zušľacht'ovacieho styku z výroby	9 440 146	7 357 258
Iný obchod - výnosy z iných transakcií	127 651	30 944
Predaj materiálu - odpad	-	79 921

Poznámky Uč PODV 3 - 01

IČO 4 7 6 0 5 9 9 5

DIČ 2 0 2 3 9 6 9 4 6 4

	2017 EUR	2016 EUR
Neuman Aluminium Fließpresswerk Slovakia, s.r.o., Žarnovica		
Nákup materiálu	463	36 343
Nákup služieb	199 698	254 012
Iný obchod - ostatné prevádzkové náklady	412 093	426 832
Predaj služieb v režime zušľacht'ovacieho styku z výroby	59 036	61 471
Predaj materiálu - odpad	-	-
Iný obchod - výnosy z iných transakcií	8 483	10 324
Predaj strojov	-	2 000
Neuman Aluminium Fließpresswerk GmbH, Markt		
Iný obchod - ostatné prevádzkové náklady	-	-
PWG Profirollen - Werkzeugbau GmbH		
Nákup materiálu	-	-
Iný obchod - ostatné prevádzkové náklady	-	-
Nákup majetku	-	-
Iný obchod - výnosy z iných transakcií	-	-
Predaj služieb v režime zušľacht'ovacieho styku	-	-
Neuman Aluminium Industries s.r.o.		
Iný obchod - ostatné prevádzkové náklady	789 548	701 963
Predaj majetku	-	-
Iný obchod - výnosy z iných transakcií	2 030	-
Neuman Aluminium PWG s.r.o., SK		
Nákup materiálu	90	-
Iný obchod - ostatné prevádzkové náklady	320	-
Predaj služieb v režime zušľacht'ovacieho styku	8 130	22 906
Iný obchod - výnosy z iných transakcií	7 921	10
Vybrané aktíva a pasíva vyplývajúce z transakcií so spriaznenými osobami sú uvedené v nasledujúcom prehľade:		
	31.12.2017 EUR	31.12.2016 EUR
pohľadávky z obchodného styku voči materskej spoločnosti	0	0
pohľadávky z obchodného styku spolu aktíva	713 059	938 415
dlhodobé záväzky voči materskej spoločnosti (dlhodobá časť úročená pôžička)	4 100 000	2 650 000
nakúpený materiál	0	0
záväzky z obchodného styku voči materskej spoločnosti	14 787	14 452
záväzky z obchodného styku spolu pasíva	1 004 817	195 930
	5 119 604	2 860 382

Poznámky Úč PODV 3 - 01

IČO 4 7 6 0 5 9 9 5

DIČ 2 0 2 3 9 6 9 4 6 4

K. INFORMÁCIE O PRÍJMOCH A VÝHODÁCH ČLENOV ŠTATUTÁRNYCH ORGÁNOV, DOZORNÝCH ORGÁNOV A INÝCH ORGÁNOV ÚČTOVNEJ JEDNOTKY

Členom štatutárneho orgánu, ani členom dozorných orgánov neboli v roku 2017 poskytnuté žiadne pôžičky, záruky alebo iné formy zabezpečenia, ani finančné prostriedky alebo iné plnenia na súkromné účely členov, ktoré sa vyúčtovávajú (v roku 2016: žiadne).

L. PREHĽAD O POHYBE VLASTNÉHO IMANIA

Prehľad o pohybe vlastného imania v priebehu účtovného obdobia je uvedený v nasledujúcom prehľade:

	Stav k 1.1.2017 EUR	Prírastky EUR	Úbytky EUR	Presuny EUR	Stav k 31.12.2017 EUR
Základné imanie	100 000	0	0	0	100 000
Základné imanie	100 000	0			100 000
Zmena základného imania	0	0	0	0	0
Pohľadávky za upísané vlastné imanie	0	0	0	0	0
Emisné ážio	0	0	0	0	0
Ostatné kapitálové fondy	1 100 000	350 000	0	0	1 450 000
Zákonné rezervné fondy	10 000	0	0	0	10 000
Zákonný rezervný fond (nedeliteľný fond)	10 000	0	0	0	10 000
Rezervný fond na vlastné akcie a vlastné podiely	0	0	0	0	0
Ostatné fondy zo zisku	0	0	0	0	0
Štatutárne fondy	0	0	0	0	0
Ostatné fondy zo zisku	0			0	0
Oceňovacie rozdiely z precenenia	0	0	0	0	0
Oceňovacie rozdiely z precenenia majetku a záväzkov	0	0	0	0	0
Oceňovacie rozdiely z kapitálových účastín	0	0	0	0	0
Oceňovacie rozdiely z precenenia pri zlúčení, splynutí a rozdelení	0	0	0	0	0
Výsledok hospodárenia minulých rokov	-474 425	0	0	-208 082	-682 507
Nerozdelený zisk minulých rokov	188 100	0	0	0	188 100
Neuhradená strata minulých rokov	-662 525	0	0	-208 082	-870 607
Výsledok hospodárenia bežného účtovného obdobia	-208 082	-64 470		208 082	-64 470
Spolu	527 493	285 530	0	0	813 023

V položke ostatné kapitálové fondy je vo výške 1 450 000 EUR vykázaný nepeňažný vklad spoločníka z roku 2015 vo výške 400 000 EUR, ďalej nepeňažný vklad spoločníka z roku 2016 vo výške 700 000 EUR, spolu s ďalším nepeňažným vkladom z roku 2017 vo výške 350 000 EUR, ktorý nezvyšoval základné imanie.

Poznámky Uč PODV 3 - 01

IČO 4 7 6 0 5 9 9 5

DIČ 2 0 2 3 9 6 9 4 6 4

Prehľad o pohybe vlastného imania za predchádzajúce účtovné obdobie je uvedený v nasledujúcej tabuľke:

	Stav k 1.1.2016 EUR	Prírastky EUR	Úbytky EUR	Presuny EUR	Stav k 31.12.2016 EUR
Základné imanie	100 000	0	0	0	100 000
Základné imanie	100 000	0			100 000
Zmena základného imania	0	0	0	0	0
Pohľadávky za upísané vlastné imanie	0	0	0	0	0
Emisné ážio	0	0	0	0	0
Ostatné kapitálové fondy	400 000	700 000	0	0	1 100 000
Zákonné rezervné fondy	10 000	0	0	0	10 000
Zákonný rezervný fond (nedeliteľný fond)	10 000	0	0	0	10 000
Rezervný fond na vlastné akcie a vlastné podiely	0	0	0	0	0
Ostatné fondy zo zisku	0	0	0	0	0
Štatutárne fondy	0	0	0	0	0
Ostatné fondy zo zisku	0			0	0
Oceňovacie rozdiely z precenenia	0	0	0	0	0
Oceňovacie rozdiely z precenenia majetku a záväzkov	0	0	0	0	0
Oceňovacie rozdiely z kapitálových účastí	0	0	0	0	0
Oceňovacie rozdiely z precenenia pri zlúčení, splynutí a rozdelení	0	0	0	0	0
Výsledok hospodárenia minulých rokov	187 637	0	0	-662 062	-474 425
Nerozdelený zisk minulých rokov	188 100	0	0	0	188 100
Neuhradená strata minulých rokov	-463	0	0	-662 062	-662 525
Výsledok hospodárenia bežného účtovného obdobia	-662 062	-208 082		662 062	-208 082
Spolu	35 575	491 918	0	0	527 493

Poznámky Uč PODV 3 - 01

IČO 4 7 6 0 5 9 9 5

DIČ 2 0 2 3 9 6 9 4 6 4

M. PREHLAD PEŇAŽNÝCH TOKOV K 31. DECEMBRU 2017

	2017	2016
Peňažné toky z prevádzkovej činnosti		
Peňažné toky z prevádzky	2 249 308	758 396
Zaplatené úroky	-74 440	-71 778
Prijaté úroky	0	23
Zaplatená daň z príjmov	-2 880	45 191
Vyplatené dividendy	0	0
Peňažné toky pred mimoriadnymi položkami	<u>2 171 988</u>	<u>731 832</u>
Prijmy z mimoriadnych položiek	0	0
Čisté peňažné toky z prevádzkovej činnosti	<u><u>2 171 988</u></u>	<u><u>731 832</u></u>
Peňažné toky z investičnej činnosti		
Nákup dlhodobého majetku	-2 912 072	-1 204 344
Prijmy z predaja dlhodobého majetku	5 000	2 000
Obstaranie investícií	0	0
Čisté peňažné toky z investičnej činnosti	<u><u>-2 907 072</u></u>	<u><u>-1 202 344</u></u>
Peňažné toky z finančnej činnosti		
Prijmy zo zvýšenia základného imania	0	0
Prijmy z úverov	0	298 650
Prijmy z pôžičiek IC / materská spoločnosť	1 800 000	750 000
Splátky dlhodobých záväzkov	0	0
Splátky prijatých úverov	-770 432	-770 432
Čisté peňažné toky z finančnej činnosti	<u><u>1 029 568</u></u>	<u><u>278 218</u></u>
(Úbytok) prírastok peňažných prostriedkov a peňažných ekvivalentov	294 484	-192 294
Peňažné prostriedky a peňažné ekvivalenty na začiatku roka	49 791	242 085
Peňažné prostriedky a peňažné ekvivalenty na konci roka	<u><u>344 275</u></u>	<u><u>49 791</u></u>

Poznámky Úč PODV 3 - 01

IČO 4 7 6 0 5 9 9 5

DIČ 2 0 2 3 9 6 9 4 6 4

Peňažné toky z prevádzky

	2017 EUR	2016 EUR
Čistý zisk (pred odpočítaním úrokových, daňových položiek a položiek výnimočného rozsahu alebo výskytu)	-161 557	-133 722
Úpravy o nepeňažné operácie:		
Odpisy dlhodobého hmotného a nehmotného majetku	1 071 366	827 063
Opravná položka k zásobám	21 968	-22 411
Nerealizované kurzové straty	0	
Nerealizované kurzové zisky	0	
Rezervy	85 496	-87 208
Strata (zisk) z predaja dlhodobého majetku	-2 553	
Iné nepeňažné operácie	0	
Zisk z prevádzky pred zmenou pracovného kapitálu	<u>1 014 720</u>	<u>583 723</u>
Zmena pracovného kapitálu:		
Úbytok (prírastok) pohľadávok z obchodného styku a iných pohľadávok (vrátane časového rozlíšenia aktív)	39 364	-305 447
Úbytok (prírastok) zásob	-123 839	2 008 691
(Úbytok) prírastok záväzkov (vrátane časového rozlíšenia pasív)	1 319 063	-1 528 571
Peňažné toky z prevádzky	<u>2 249 308</u>	<u>758 396</u>

Peňažné prostriedky

Peňažnými prostriedkami (angl. cash) sa rozumie peňažná hotovosť, ekvivalenty peňažnej hotovosti, peňažné prostriedky na bežných účtoch v bankách alebo pobočkách zahraničných bánk, kontokorentný účet a časť zostatku účtu peniaze na ceste, ktorý sa viaže k prevodu medzi bežným účtom a pokladnicou alebo medzi dvoma bankovými účtami.

Ekvivalenty peňažnej hotovosti

Peňažnými ekvivalentmi (angl. cash equivalents) sa rozumie krátkodobý finančný majetok zameniteľný za vopred známu sumu peňažných prostriedkov, pri ktorom nie je riziko výraznej zmeny jeho hodnoty v najbližších troch mesiacoch odo dňa, ku ktorému sa zostavuje účtovná závierka, napríklad termínované vklady na bankových účtoch, ktoré sú uložené najviac na trojmesačnú výpovednú lehotu, likvidné cenné papiere určené na obchodovanie, prioritné akcie obstarané účtovnou jednotkou, ktoré sú splatné do troch mesiacov odo dňa, ku ktorému sa zostavuje účtovná závierka.

DODATOK SPRÁVY NEZÁVISLÉHO AUDÍTORA K VÝROČNEJ SPRÁVE v zmysle § 27 odsek 6 zákona č. 423/2015 Z.z. o štatutárnom audite a o zmene a doplnení zákona č. 431/2002 Z. z. o účtovníctve v znení neskorších predpisov (ďalej len „zákon o štatutárnom audite“)

Spoločníkovi a konateľovi
Neuman Aluminium Services Slovakia, s.r.o.:

1. Overili sme účtovnú závierku spoločnosti Neuman Aluminium Services Slovakia, s.r.o. (ďalej aj „Spoločnosť“) k 31. decembru 2017, uvedenú v priloženej výročnej správe spoločnosti, ku ktorej sme dňa 7. marca 2018 vydali správu nezávislého audítora z auditu účtovnej závierky v nasledujúcom znení:

SPRÁVA Z AUDITU ÚČTOVNEJ ZÁVIERKY

Názor

1. Uskutočnili sme audit priloženej účtovnej závierky spoločnosti Neuman Aluminium Services Slovakia, s.r.o. (ďalej len „Spoločnosť“), ktorá obsahuje súvahu k 31. decembru 2017, výkaz ziskov a strát za rok končiaci sa k uvedenému dátumu, a poznámky, ktoré obsahujú súhrn významných účtovných zásad a účtovných metód.
2. Podľa nášho názoru, priložená účtovná závierka poskytuje pravdivý a verný obraz finančnej situácie Spoločnosti k 31. decembru 2017 a výsledku jej hospodárenia za rok končiaci sa k uvedenému dátumu podľa zákona č. 431/2002 Z.z. o účtovníctve v znení neskorších predpisov (ďalej len „zákon o účtovníctve“).

Základ pre názor

3. Audit sme vykonali podľa medzinárodných audítorských štandardov (International Standards on Auditing, ISA). Naša zodpovednosť podľa týchto štandardov je uvedená v odseku *Zodpovednosť audítora za audit účtovnej závierky*. Od Spoločnosti sme nezávislí podľa ustanovení zákona č. 423/2015 o štatutárnom audite a o zmene a doplnení zákona č. 431/2002 Z. z. o účtovníctve v znení neskorších predpisov (ďalej len „zákon o štatutárnom audite“) týkajúcich sa etiky, vrátane Etického kódexu audítora, relevantných pre náš audit účtovnej závierky a splnili sme aj ostatné požiadavky týchto ustanovení týkajúcich sa etiky. Sme presvedčení, že audítorské dôkazy, ktoré sme získali, poskytujú dostatočný a vhodný základ pre náš názor.

Zodpovednosť štatutárneho orgánu za účtovnú závierku

4. Štatutárny orgán je zodpovedný za zostavenie tejto účtovnej závierky tak, aby poskytovala pravdivý a verný obraz podľa zákona o účtovníctve a za tie interné kontroly, ktoré považuje za potrebné na zostavenie účtovnej závierky, ktorá neobsahuje významné nesprávnosti, či už v dôsledku podvodu alebo chyby.

Pri zostavovaní účtovnej závierky je štatutárny orgán zodpovedný za zhodnotenie schopnosti Spoločnosti nepretržite pokračovať vo svojej činnosti, za opísanie skutočností týkajúcich sa nepretržitého pokračovania v činnosti, ak je to potrebné, a za použitie predpokladu nepretržitého pokračovania v činnosti v účtovníctve, ibaže by mal v úmysle Spoločnosť zlikvidovať alebo ukončiť jej činnosť, alebo by nemal inú realistickú možnosť než tak urobiť.

Zodpovednosť audítora za audit účtovnej závierky

5. Našou zodpovednosťou je získať primerané uistenie, či účtovná závierka ako celok neobsahuje významné nesprávnosti, či už v dôsledku podvodu alebo chyby, a vydať správu audítora, vrátane názoru. Primerané uistenie je uistenie vysokého stupňa, ale nie je zárukou toho, že audit vykonaný podľa medzinárodných audítorských štandardov vždy odhalí významné nesprávnosti, ak také existujú. Nesprávnosti môžu vzniknúť v dôsledku podvodu alebo chyby a za významné sa považujú vtedy, ak by sa dalo odôvodnene očakávať, že jednotlivito alebo v súhrne by mohli ovplyvniť ekonomické rozhodnutia používateľov, uskutočnené na základe tejto účtovnej závierky.

V rámci auditu uskutočneného podľa medzinárodných audítorských štandardov, počas celého auditu uplatňujeme odborný úsudok a zachovávame profesionálny skepticizmus. Okrem toho:

- Identifikujeme a posudzujeme riziká významnej nesprávnosti účtovnej závierky, či už v dôsledku podvodu alebo chyby, navrhujeme a uskutočňujeme audítorské postupy reagujúce na tieto riziká a získavame audítorské dôkazy, ktoré sú dostatočné a vhodné na poskytnutie základu pre náš názor. Riziko neodhalenia významnej nesprávnosti v dôsledku podvodu je vyššie ako toto riziko v dôsledku chyby, pretože podvod môže zahŕňať tajnú dohodu, falšovanie, úmyselné vynechanie, nepravdivé vyhlásenie alebo obídenie internej kontroly.
- Oboznamujeme sa s internými kontrolami relevantnými pre audit, aby sme mohli navrhnúť audítorské postupy vhodné za daných okolností, ale nie za účelom vyjadrenia názoru na efektívnosť interných kontrol Spoločnosti.
- Hodnotíme vhodnosť použitých účtovných zásad a účtovných metód a primeranosť účtovných odhadov a uvedenie s nimi súvisiacich informácií, uskutočnené štatutárnym orgánom.

- Robíme záver o tom, či štatutárny orgán vhodne v účtovníctve používa predpoklad nepretržitého pokračovania v činnosti a na základe získaných audítorských dôkazov záver o tom, či existuje významná neistota v súvislosti s udalosťami alebo okolnosťami, ktoré by mohli významne spochybniť schopnosť Spoločnosti nepretržite pokračovať v činnosti. Ak dospejeme k záveru, že významná neistota existuje, sme povinní upozorniť v našej správe audítora na súvisiace informácie uvedené v účtovnej závierke alebo, ak sú tieto informácie nedostatočné, modifikovať náš názor. Naše závery vychádzajú z audítorských dôkazov získaných do dátumu vydania našej správy audítora. Budúce udalosti alebo okolnosti však môžu spôsobiť, že Spoločnosť prestane pokračovať v nepretržitej činnosti.
- Hodnotíme celkovú prezentáciu, štruktúru a obsah účtovnej závierky vrátane informácií v nej uvedených, ako aj to, či účtovná závierka zachytáva uskutočnené transakcie a udalosti spôsobom, ktorý vedie k ich vernému zobrazeniu.

II. SPRÁVA K ĎALŠÍM POŽIADAVKÁM ZÁKONOV A INÝCH PRÁVNÝCH PREDPISOV

Správa k informáciám, ktoré sa uvádzajú vo výročnej správe - dodatok správy nezávislého audítora

Štatutárny orgán je zodpovedný za informácie uvedené vo výročnej správe, zostavenej podľa požiadaviek zákona o účtovníctve. Náš vyššie uvedený názor na účtovnú závierku sa nevzťahuje na iné informácie vo výročnej správe.

V súvislosti s auditom účtovnej závierky je našou zodpovednosťou oboznámenie sa s informáciami uvedenými vo výročnej správe a posúdenie, či tieto informácie nie sú vo významnom nesúlade s auditovanou účtovnou závierkou alebo našimi poznatkami, ktoré sme získali počas auditu účtovnej závierky, alebo sa inak zdajú byť významne nesprávne.

Posúdili sme, či výročná správa Spoločnosti obsahuje informácie, ktorých uvedenie vyžaduje zákon o účtovníctve.

Na základe prác vykonaných počas auditu účtovnej závierky, podľa nášho názoru:

- informácie uvedené vo výročnej správe zostavenej za rok 2017 sú v súlade s účtovnou závierkou za daný rok,
- výročná správa obsahuje informácie podľa zákona o účtovníctve.

Okrem toho, na základe našich poznatkov o účtovnej jednotke a situácii v nej, ktoré sme získali počas auditu účtovnej závierky, sme povinní uviesť, či sme zistili významné nesprávnosti vo výročnej správe, ktorú sme dostali po dátume vydania tejto správy audítora. V tejto súvislosti neexistujú zistenia, ktoré by sme mali uviesť.

BDO

BDO Audit, spol. s r. o.
Licencia UDVA č. 339



22. októbra 2018
Zochova 6-8
Bratislava, Slovenská republika

Monika

Ing. Monika SKLADAN BABINCOVÁ
Licencia UDVA č. 1063

