

Výročná správa

***o činnosti firmy SAT Systémy automatizačnej techniky, spol. s r.o.
za obchodný rok 2018***

Správu vypracoval: Ing. Mária Šišťiková

Bratislava, december 2018

I. Všeobecné údaje

1.1 Základné údaje

Spoločnosť SAT Systémy automatizačnej techniky, spol. s r. o. vznikla v roku 1991 ako spoločný podnik so zahraničnou majetkovou účasťou.

Obchodné meno: SAT Systémy automatizačnej techniky, spol. s r.o.

Sídlo: Lamačská cesta 3/A, 841 04 Bratislava

IČO: 00603929

Deň zápisu: 14.01.1991

Právna forma: Spoločnosť s ručením obmedzeným

Predmet podnikania:

- obchod s elektrickými prístrojmi a komponentmi,
- projektovanie, výroba, montáž a obchod so systémami automatizácie, zariadeniami na prenos dát a s tým spojených prístrojov pre automatizáciu technologických procesov, vrátane s tým spojených služieb,
- všetky také činnosti, ktoré slúžia vlastnému predmetu jej činnosti, vrátane získavania účastín a zakladania pobočiek,
- kúpa tovaru za účelom jeho predaja konečnému spotrebiteľovi (maloobchod),
- kúpa tovaru za účelom jeho predaja iným prevádzkovateľom živnosti (veľkoobchod),
- sprostredkovateľská činnosť v oblasti obchodu a služieb,
- projektovanie elektrických zariadení,
- poskytovanie software - predaj hotových programov na základe dohody s autorom,
- výroba, inštalácia a opravy elektrických strojov a prístrojov,
- montáž, oprava a údržba vyhradených elektrických zariadení a výroba rozvádzačov nízkeho napätia,

- návrh a optimalizácia informačných technológií a ich realizácia,
- organizovanie kurzov, školení a seminárov,
- poradenské služby v oblasti výpočtovej techniky a údržby softvérových systémov,
- reklamná a propagačná činnosť,
- prieskum trhu,
- prenájom hnuteľných vecí,
- sprostredkovanie kúpy, predaja a prenájmu nehnuteľností.

1.2 Zoznam členov štatutárnych orgánov

Konatelia:	Ing. Rastislav Kanas MSc. Erika Nováková, MBA – do 31.5.2018 Ing. David Hlubocký od 18.7.2018
Prokurista:	Ing. Martin Švantner - do 30.11.2017 Mag. Daniela Armano – Wallner – od 1.12.2017
Dozorná rada:	Ing. Vladimír Slezák Mgr. Soňa Lukovicsová Ing. Daniel Kvocera

1.3 Štruktúra spoločníkov spoločnosti v r. 2018

Spoločníci	Podiel na základnom imaní		Hlasovacie práva
	V EUR	%	%
Siemens s.r.o.	46 671	60	60
Vodohospodárska výstavba, š.p.	31 070	40	40
Spolu	77 741	100	100

1.4 Účtovná závierka

Účtovná závierka spoločnosti je zostavená k 30. septembru 2018 ako riadna účtovná závierka podľa § 17 Zákona 431/2002 Z. z. o účtovníctve v znení neskorších predpisov za účtovné obdobie od 1. októbra 2017 do 30. septembra 2018 (ďalej v texte bude uvádzané toto účtovné obdobie ako rok 2018). Účtovná závierka je každoročným výstupom finančného účtovníctva podniku. Tento dokument má v informačnom zabezpečení finančnej analýzy spoločnosti významné miesto. Do účtovnej závierky podniku sa veľmi komprimovaným spôsobom premieta celý reprodukčný proces spoločnosti, je to výpoveď o podmienkach jeho realizácie, priebehu a výsledkoch. Údaje účtovnej závierky vecne, časovo a formálne správne vypovedajú o činnosti spoločnosti.

Účtovná závierka bola zostavená za predpokladu nepretržitého trvania činnosti spoločnosti.

1.5 Zamestnanci

Priemerný stav zamestnancov 2018 – 32,5 osôb, 2017 - 34 osôb, v roku 2016 - 41 osôb.

Počet zamestnancov k 30. septembru 2018 - 33 osôb, štruktúra zamestnancov podľa vzdelania:

- vysokoškolské	27 zamestnancov
- stredoškolské	5 zamestnancov
- stredné odborné bez maturity	1 zamestnanec



II. Analýza výsledku hospodárenia

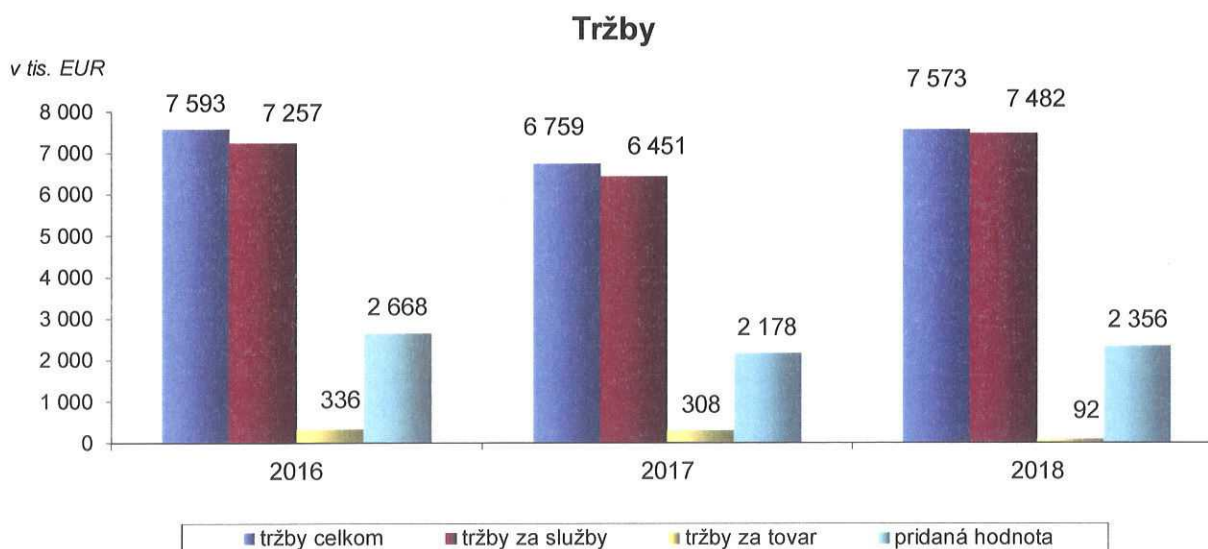
Pri hodnotení základného ukazovateľa charakterizujúceho úroveň hospodárskej činnosti spoločnosti a tým jej úspešnosť – výsledok hospodárenia (VH) – konštatujeme, že analyzovaný hospodársky rok 2018 bol pre firmu SAT priaznivý.

Štruktúra výsledku hospodárenia v absolútnom vyjadrení (v EUR)

	2016	2017	2018
VH z hospodárskej činnosti	453 686	566 859	608 116
VH z finančnej činnosti	- 15 592	- 12 869	-6 048
VH z mimoriadnej činnosti	0	0	0
Spolu	438 094	553 990	602 068

Hlavný podiel pripadá na VH z hospodárskej činnosti, keďže VH z finančnej činnosti vykazuje záporné saldo. VH z finančných činností pozostáva z kurzových rozdielov, nákladových a výnosových úrokov. Vzhľadom na to, že spoločnosť sa riadi vnútrokoncepnými predpismi spoločnosti Siemens, spoločnosť nemôže robiť aktívne bankové operácie na slovenskom bankovom trhu (terminované úložky finančných prostriedkov a pod.).

V obchodnom roku 2018 sa spoločnosti podarilo dosiahnuť tržby v hodnote 7.573 tis. EUR, k čomu v maximálnej miere prispieva kvalita a technická vyspelosť našich produktov ako i vysoká kvalita a flexibilita nami poskytovaných služieb.



III. Analýza majetku spoločnosti

Štruktúra obežného a neobežného majetku v EUR a ich podiel na aktívach

	2016		2017		2018	
neobežný majetok	112 022	2,03%	114 800	1,90%	106 747	2,10%
obežný majetok	5 402 117	97,91%	5 919 910	98,05%	4 982 934	97,85%
časové rozlíšenie	3 376	0,06%	2 659	0,04%	2 945	0,06%
majetok celkom	5 517 515	100,00%	6 037 369	100,00%	5 092 626	100,00%





Štruktúra neobežného majetku je stabilná. V roku 2016 boli investície vo výške 35 771 EUR pri ročných odpisoch 66 576 EUR, v roku 2017 boli investície vo výške 55 342 EUR pri ročných odpisoch 52 564 EUR, v roku 2018 boli investície vo výške 54 923 EUR pri ročných odpisoch 62 976 EUR.

Spoločnosť sa snaží vynakladať prostriedky na investície vo výške ročných odpisov, čím zabezpečuje reprodukciu neobežného majetku.

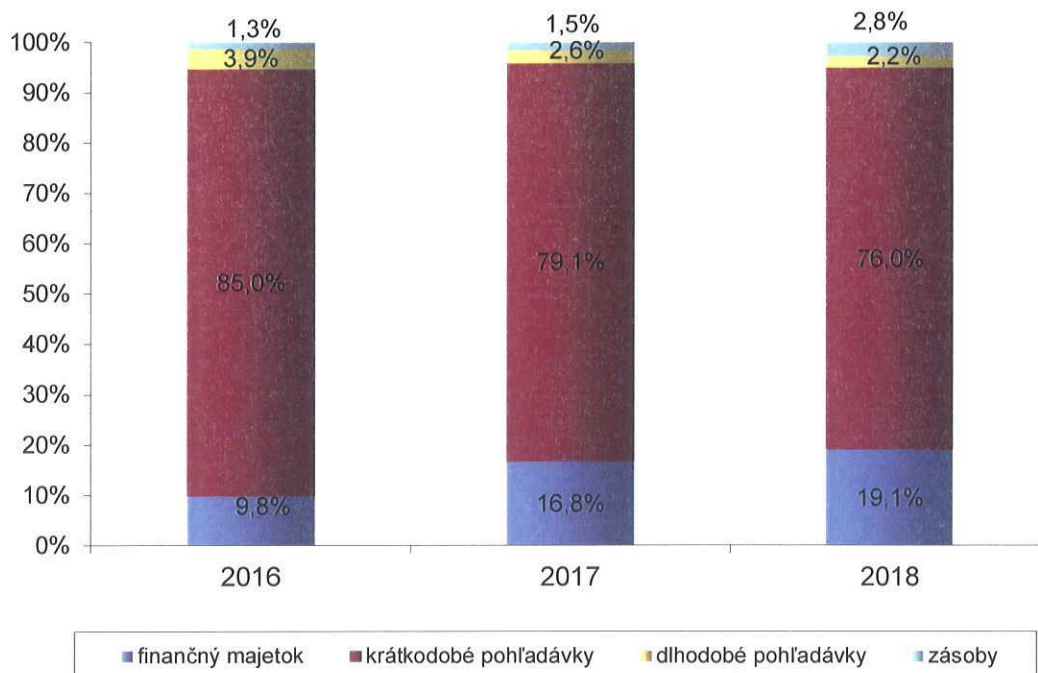
Štruktúra obežného majetku (v EUR)

	2016		2017		2018	
finančný majetok	531 604	9,84%	994 724	16,80%	949 919	19,06%
krátkodobé pohľadávky	4 589 963	84,97%	4 681 254	79,08%	3 786 395	75,99%
dlhodobé pohľadávky	211 554	3,92%	155 546	2,63%	108 815	2,18%
zásoby	68 996	1,28%	88 386	1,49%	137 805	2,77%
obežný majetok celkom	5 402 117	100,00%	5 919 910	100,00%	4 982 934	100,00%

Z vyššie uvedenej tabuľky vidíme, že v priebehu roka 2018 nastalo zníženie absolútneho stavu obežného majetku a to najmä okamihovým stavom krátkodobých pohľadávok.



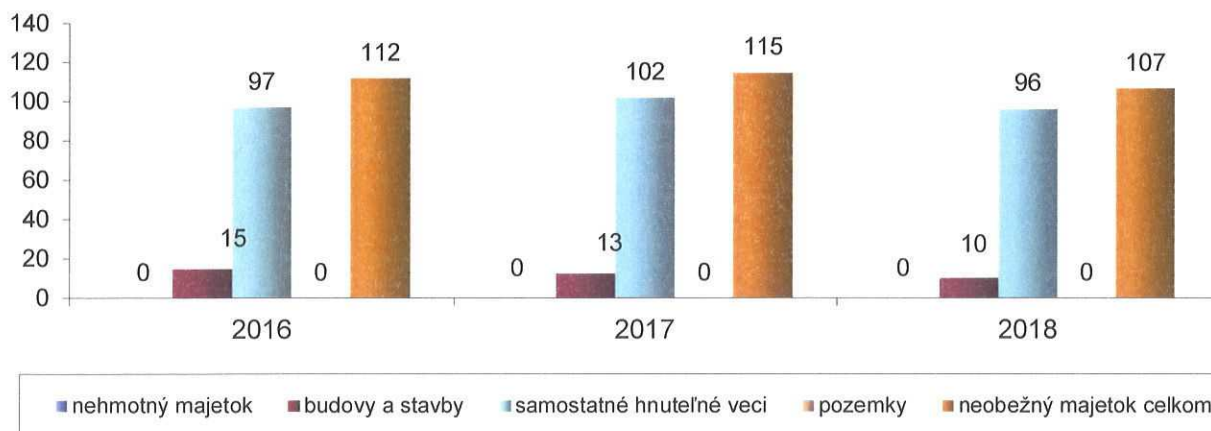
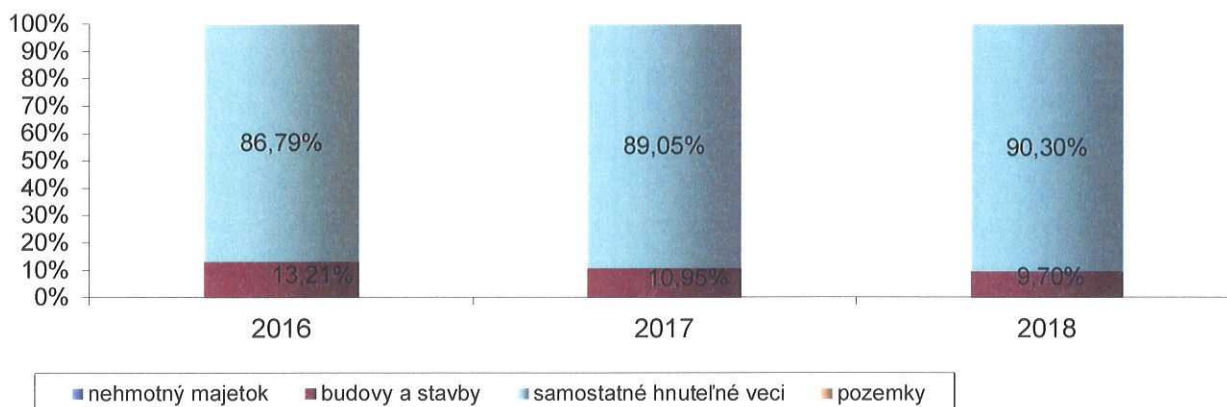
Štruktúra obežného majetku v relatívnom vyjadrení



Štruktúra neobežného majetku (v EUR)

	2016		2017		2018	
nehmotný majetok	0	0,00%	0	0,00%	0	0,00%
budovy a stavby	14 795	13,21%	12 576	10,95%	10 357	9,70%
samostatné hnutelné veci	97 227	86,79%	102 224	89,05%	96 390	90,30%
pozemky	0	0,00%	0	0,00%	0	0,00%
majetok celkom	112 022	100,00%	114 800	100,00%	106 747	100,00%

v tis. EUR

Štruktúra neobežného majetku v absolútnom vyjadrení**Štruktúra neobežného majetku v relatívnom vyjadrení**

Štruktúra neobežného majetku sa v roku 2016 zmenila z dôvodu odpredaja budovy, v roku 2017 bola jeho štruktúra stabilná. V roku 2016 boli investície vo výške 35 771 EUR pri ročných odpisoch 66 576 EUR, v roku 2017 boli investície vo výške 55 342 EUR pri ročných odpisoch 52 564 EUR, v roku 2018 boli investície vo výške 54 923 EUR pri ročných odpisoch 62 976 EUR.

Spoločnosť sa snaží vynakladať prostriedky na investície vo výške ročných odpisov, čím zabezpečuje reprodukciu neobežného majetku.

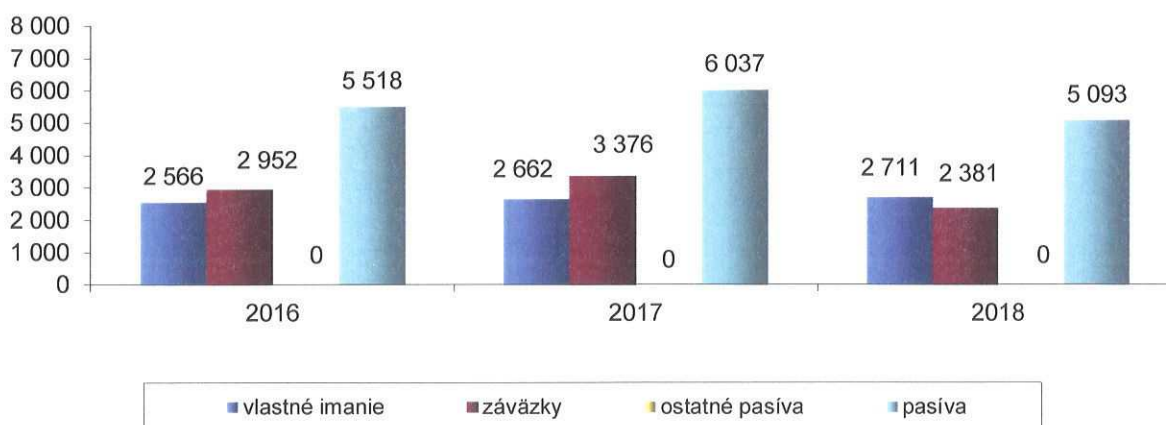
Pasíva

Celkové pasíva sú oproti roku 2017 nižšie o 944 743 EUR hlavne v dôsledku zníženia krátkodobých záväzkov.

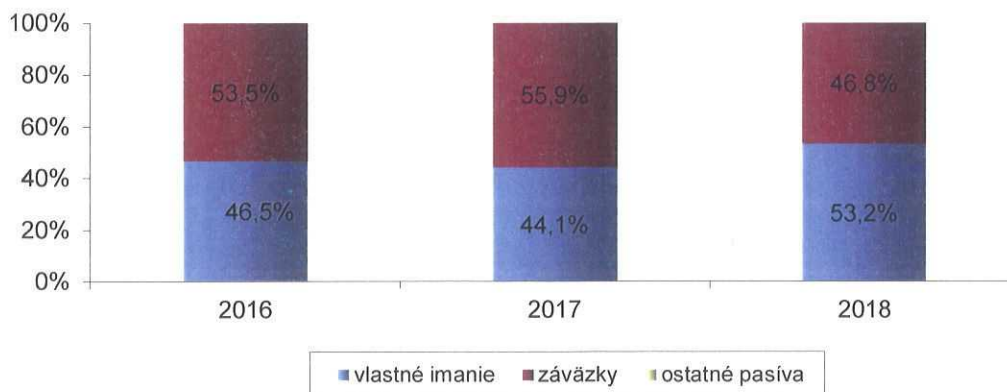
	2016		2017		2018	
vlastné imanie	2 565 574	46,50%	2 661 625	44,09%	2 711 472	53,24%
záväzky	2 951 941	53,50%	3 375 744	55,91%	2 381 154	46,765%
ostatné pasíva	0	0,00%	0	0,00%	0	0,00%
pasíva	5 517 515	100,00%	6 037 369	100,00%	5 092 626	100,00%

v tis. EUR

Vývoj štruktúry pasív v absolútnom vyjadrení



Vývoj štruktúry pasív v relatívnom vyjadrení



IV. Ostatné informácie

Oblasť výskumu a vývoja

Spoločnosť nezabezpečuje oblasť výskumu a vývoja. Túto oblasť zabezpečuje materská spoločnosť Siemens AG.

Obstarávanie aktív

Účtovná jednotka za hodnotené obdobie neobstarávala žiadne vlastné akcie, dočasné listy, ani žiadne obchodné podiely a akcie.

Návrh na rozdelenie výsledku hospodárenia

Na valné zhromaždenie spoločníkov dávame spoločníkom spoločnosti návrh na rozdelenie čistého zisku vo výške 465 896 EUR nasledovne:

- celý čistý zisk bude vyplatený spoločníkom ako podiel na hospodárskom výsledku podľa výšky ich podielov v zmysle spoločenskej zmluvy.

Zahraničná organizačná zložka

Spoločnosť SAT Systémy automatizačnej techniky, spol. s r. o. nemá v zahraničí žiadnu organizačnú zložku.

V. Záverečné zhrnutie

Spoločnosť SAT Systémy automatizačnej techniky, spol. s r. o. dosiahla za obchodný rok 2018 dobré výsledky. Bez vonkajšieho úverového zaťaženia spoločnosť kryla svoje finančné potreby.

Očakávame, že priaznivý vývoj hospodárskej činnosti bude pokračovať aj v nasledovnom období. Máme podpísané viaceré zmluvy so zákazníkmi, ktoré budú realizované v obchodnom roku 2019.

Po ukončení účtovného obdobia, za ktoré sa vyhotovuje táto výročná správa, nedošlo k žiadnym udalostiam osobitného významu.

Táto správa bola vypracovaná v zmysle § 20 Zákona č. 431 /2002 Z. z. o účtovníctve.


Ing. Rastislav Kanas
Konateľ


Mag. Daniela Armano-Wallner
prokurista

Správa nezávislého audítora

Spoločníkom, dozornej rade a konateľom spoločnosti SAT Systémy automatizačnej techniky, spol. s r.o.:

Správa z auditu účtovnej závierky

Názor

Uskutočnili sme audit účtovnej závierky spoločnosti SAT Systémy automatizačnej techniky, spol. s r.o. („Spoločnosť“), ktorá obsahuje súvahu k 30. septembru 2018, výkaz ziskov a strát za rok končiaci sa k uvedenému dátumu, a poznámky, ktoré obsahujú súhrn významných účtovných zásad a účtovných metód.

Podľa nášho názoru, priložená účtovná závierka poskytuje pravdivý a verný obraz finančnej situácie Spoločnosti k 30. septembru 2018 a výsledku jej hospodárenia za rok končiaci sa k uvedenému dátumu podľa zákona č. 431/2002 Z.z. o účtovníctve v znení neskorších predpisov (ďalej len „zákon o účtovníctve“).

Základ pre názor

Audit sme vykonali podľa medzinárodných audítorských štandardov (International Standards on Auditing, „ISAs“). Naša zodpovednosť podľa týchto štandardov je uvedená v odseku Zodpovednosť audítora za audit účtovnej závierky. Od Spoločnosti sme nezávislí podľa ustanovení zákona č. 423/2015 o štatutárnom audite a o zmene a doplnení zákona č. 431/2002 Z. z. o účtovníctve v znení neskorších predpisov (ďalej len „zákon o štatutárnom audite“) týkajúcich sa etiky, vrátane Etického kódexu audítora, relevantných pre náš audit účtovnej závierky a splnili sme aj ostatné požiadavky týchto ustanovení týkajúcich sa etiky. Sme presvedčení, že audítorské dôkazy, ktoré sme získali, poskytujú dostatočný a vhodný základ pre náš názor.

Zodpovednosť štatutárneho orgánu za účtovnú závierku

Štatutárny orgán je zodpovedný za zostavenie tejto účtovnej závierky tak, aby poskytovala pravdivý a verný obraz podľa zákona o účtovníctve a za tie interné kontroly, ktoré považuje za potrebné na zostavenie účtovnej závierky, ktorá neobsahuje významné nesprávnosti, či už v dôsledku podvodu alebo chyby.

Pri zostavovaní účtovnej závierky je štatutárny orgán zodpovedný za zhodnotenie schopnosti Spoločnosti nepretržite pokračovať vo svojej činnosti, za opísanie skutočností týkajúcich sa nepretržitého pokračovania v činnosti, ak je to potrebné, a za použitie predpokladu nepretržitého pokračovania v činnosti v účtovníctve, ibaže by mal v úmysle Spoločnosť zlikvidovať alebo ukončiť jej činnosť, alebo by nemal inú realistickú možnosť než tak urobiť.

Zodpovednosť audítora za audit účtovnej závierky

Našou zodpovednosťou je získať primerané uistenie, či účtovná závierka ako celok neobsahuje významné nesprávnosti, či už v dôsledku podvodu alebo chyby, a vydať správu audítora, vrátane názoru. Primerané uistenie je uistenie vysokého stupňa, ale nie je zárukou toho, že audit vykonaný podľa ISAs vždy odhalí významné nesprávnosti, ak také existujú. Nesprávnosti môžu vzniknúť v dôsledku podvodu alebo chyby a za významné sa považujú vtedy, ak by sa dalo odôvodnene očakávať, že jednotlivo alebo v súhrne by mohli ovplyvniť ekonomické rozhodnutia používateľov, uskutočnené na základe tejto účtovnej závierky.

V rámci auditu uskutočneného podľa ISAs, počas celého auditu uplatňujeme odborný úsudok a zachovávame profesionálny skepticizmus. Okrem toho:

- Identifikujeme a posudzujeme riziká významnej nesprávnej účtovnej závierky, či už v dôsledku podvodu alebo chyby, navrhujeme a uskutočňujeme audítorské postupy reagujúce na tieto riziká a získavame audítorské dôkazy, ktoré sú dostatočné a vhodné na poskytnutie základu pre náš názor. Riziko neodhalenia významnej nesprávnej v dôsledku podvodu je vyššie ako toto riziko v dôsledku chyby, pretože podvod môže zahŕňať tajnú dohodu, falšovanie, úmyselné vynechanie, nepravdivé vyhlásenie alebo obídenie internej kontroly.
- Oboznamujeme sa s internými kontrolami relevantnými pre audit, aby sme mohli navrhnúť audítorské postupy vhodné za daných okolností, ale nie za účelom vyjadrenia názoru na efektívnosť interných kontrol Spoločnosti.
- Hodnotíme vhodnosť použitých účtovných zásad a účtovných metód a primeranosť účtovných odhadov a uvedenie s nimi súvisiacich informácií, uskutočnené štatutárnym orgánom.
- Robíme záver o tom, či štatutárny orgán vhodne v účtovníctve používa predpoklad nepretržitého pokračovania v činnosti a na základe získaných audítorských dôkazov záver o tom, či existuje významná neistota v súvislosti s udalosťami alebo okolnosťami, ktoré by mohli významne spochybniť schopnosť Spoločnosti nepretržite pokračovať v činnosti. Ak dospejeme k záveru, že významná neistota existuje, sme povinní upozorniť v našej správe audítora na súvisiace informácie uvedené v účtovnej závierke alebo, ak sú tieto informácie nedostatočné, modifikovať náš názor. Naše závery vychádzajú z audítorských dôkazov získaných do dátumu vydania našej správy audítora. Budúce udalosti alebo okolnosti však môžu spôsobiť, že spoločnosť prestane pokračovať v nepretržitej činnosti.
- Hodnotíme celkovú prezentáciu, štruktúru a obsah účtovnej závierky vrátane informácií v nej uvedených, ako aj to, či účtovná závierka zachytáva uskutočnené transakcie a udalosti spôsobom, ktorý vedie k ich vernému zobrazeniu.

S osobami poverenými spravovaním komunikujeme okrem iného o plánovanom rozsahu a harmonograme auditu a o významných zisteniach auditu, vrátane všetkých významných nedostatkov internej kontroly, ktoré počas nášho auditu zistíme.

Správa k ďalším požiadavkám zákonov a iných právnych predpisov

Správa k informáciám, ktoré sa uvádzajú vo výročnej správe

Štatutárny orgán je zodpovedný za informácie uvedené vo výročnej správe, zostavenej podľa požiadaviek zákona o účtovníctve. Náš vyššie uvedený názor na účtovnú závierku sa nevzťahuje na iné informácie vo výročnej správe.

V súvislosti s auditom účtovnej závierky je našou zodpovednosťou oboznámenie sa s informáciami uvedenými vo výročnej správe a posúdenie, či tieto informácie nie sú vo významnom nesúlade s auditovanou účtovnou závierkou alebo našimi poznatkami, ktoré sme získali počas auditu účtovnej závierky, alebo sa inak zdajú byť významne nesprávne.

Posúdili sme, či výročná správa Spoločnosti obsahuje informácie, ktorých uvedenie vyžaduje zákon o účtovníctve.

Na základe prác vykonaných počas auditu účtovnej závierky, podľa nášho názoru:

- informácie uvedené vo výročnej správe zostavenej za rok končiaci 30 septembra 2018 sú v súlade s účtovnou závierkou za daný rok,
- výročná správa obsahuje informácie podľa zákona o účtovníctve.

Okrem toho, na základe našich poznatkov o účtovnej jednotke a situácii v nej, ktoré sme získali počas auditu účtovnej závierky, sme povinní uviesť, či sme zistili významné nesprávnosti vo výročnej správe, ktorú sme obdržali pred dátumom vydania tejto správy audítora. V tejto súvislosti neexistujú zistenia, ktoré by sme mali uviesť.

18. decembra 2018
Bratislava, Slovenská republika

Ernst & Young Slovakia, spol. s r.o.
Licencia SKAU č. 257



Ing. Tomáš Přeček, štatutárny audítor
Licencia UDVA č. 1067

Úč POD

ÚČTOVNÁ ZÁVIERKA

podnikateľov v podvojnóm účtovníctve



zostavená k 3 0 . 0 9 . 2 0 1 8

Číselné údaje sa zarovnávajú vpravo, ostatné údaje sa píše zľava. Nevyplnené riadky sa ponechávajú prázdne.

Údaje sa vyplňajú paličkovým písmom (podľa tohto vzoru), písacím strojom alebo tlačiarňou, a to čiernou alebo tmavomodrou farbou.

Á Ä B Ć D É F G H Í J K L M N O P Q R Š T Ú V X Ý Ž 0 1 2 3 4 5 6 7 8 9

Daňové identifikačné číslo 2 0 2 0 3 1 4 1 5 3	Účtovná závierka	Účtovná jednotka	Mesiac	Rok
IČO 0 0 6 0 3 9 2 9	<input checked="" type="checkbox"/> riadna	malá	Za obdobie od 1 0	2 0 1 7
SK NACE 3 3 . 2 0 . 2	<input type="checkbox"/> mimoriadna	<input checked="" type="checkbox"/> veľká	do 0 9	2 0 1 8
	<input type="checkbox"/> priebežná	(vyznačí sa x)	Bezprostredne predchádzajúce obdobie od 1 0	2 0 1 6
			do 0 9	2 0 1 7

Priložené súčasti účtovnej závierky

 Súvaha (Úč POD 1-01)
(v celých eurách) Výkaz ziskov a strát (Úč POD 2-01)
(v celých eurách) Poznámky (Úč POD 3-01)
(v celých eurách alebo eurocentoch)

Obchodné meno (názov) účtovnej jednotky

S A T S y s t é m y a u t o m a t i z a č n e j t e c h n i k y ,
s p o l . s r . o .

Sídlo účtovnej jednotky

Ulica Číslo
L a m a č s k á c e s t a 3 / APSC Obec
8 4 1 0 4 B r a t i s l a v a

Označenie obchodného registra a číslo zápisu obchodnej spoločnosti

O k r e s n ý s ú d B r a t i s l a v a I

O d d i e l : S r o , V l o ž k a č í s l o : 3 3 2 / B

Telefónne číslo Faxové číslo
0 2 / 5 9 6 8 5 6 5 6 0 2 /

E-mailová adresa

s a t . b v a @ s a t - a u t o m a t i o n . c o m

Zostavená dňa:

1 8 . 1 2 . 2 0 1 8

Schválená dňa:

. .

Podpisový záznam štatutárneho orgánu účtovnej jednotky alebo člena štatutárneho orgánu účtovnej jednotky alebo podpisový záznam fyzickej osoby, ktorá je účtovnou jednotkou:

Ing. Rastislav Kanas
Mag. Daniela Armano - Wallner

Záznamy daňového úradu

Miesto pre evidenčné číslo

Odtlačok prezentačnej pečiatky daňového úradu



Súvaha Úč POD 1 - 01		DIČ	2 0 2 0 3 1 4 1 5 3	IČO	0 0 6 0 3 9 2 9
Ozna- čenie a	STRANA AKTÍV b	Číslo riadk u c	Bežné účtovné obdobie		Bezprostredne predchádzajúce účtovné obdobie
			1	2	
			Brutto - časť 1	Netto	
			Korekcia - časť 2		
	SPOLU MAJETOK r. 02 + r. 33 + r. 74	001	6 021 690	5 092 626	
			929 064		6 037 369
A.	Neobežný majetok r. 03 + r. 11 + r. 21	002	621 620	106 747	
			514 873		114 800
A.I.	Dlhodobý nehmotný majetok súčet (r. 04 až r. 10)	003	34 766		
			34 766		
A.I.1.	Aktivované náklady na vývoj (012) - /072, 091A/	004			
	2. Softvér (013) - /073, 091A/	005	34 766		
			34 766		
	3. Oceniteľné práva (014) - /074, 091A/	006			
	4. Goodwill (015) - /075, 091A/	007			
	5. Ostatný dlhodobý nehmotný majetok (019, 01X) - /079, 07X, 091A/	008			
	6. Obstarávaný dlhodobý nehmotný majetok (041) - /093/	009			
	7. Poskytnuté preddavky na dlhodobý nehmotný majetok (051) - /095A/	010			
A.II.	Dlhodobý hmotný majetok súčet (r. 12 až r. 20)	011	586 854	106 747	
			480 107		114 800
A.II.1.	Pozemky (031) - /092A/	012			
	2. Stavby (021) - /081, 092A/	013	22 193	10 357	
			11 836		12 576
	3. Samostatné hnuteľné veci a súbory hnuteľných vecí (022) - /082, 092A/	014	564 661	96 390	
			468 271		102 224



Súvaha Úč POD 1 - 01		DIČ 2 0 2 0 3 1 4 1 5 3	IČO 0 0 6 0 3 9 2 9		
Ozna- čenie a	STRANA AKTÍV b	Číslo riadk u c	Bežné účtovné obdobie		Bezprostredne predchádzajúce účtovné obdobie
			1 Brutto - časť 1 Korekcia - časť 2	Netto 2	
4.	Pestovateľské celky trvalých porastov (025) - /085, 092A/	015			
5.	Základné stádo a ťažné zvieratá (026) - /086, 092A/	016			
6.	Ostatný dlhodobý hmotný majetok (029, 02X, 032) - /089, 08X, 092A/	017			
7.	Obstarávaný dlhodobý hmotný majetok (042) - /094/	018			
8.	Poskytnuté preddavky na dlhodobý hmotný majetok (052) - /095A/	019			
9.	Opravná položka k nadobudnutému majetku (+/- 097) +/- 098	020			
A.III.	Dlhodobý finančný majetok súčet (r. 22 až r. 32)	021			
A.III.1.	Podielové cenné papiere a podieľ v prepojených účtovných jednotkách (061A, 062A, 063A) - /096A/	022			
2.	Podielové cenné papiere a podieľ s podielovou účasťou okrem v prepojených účtovných jednotkách (062A) - /096A/	023			
3.	Ostatné realizovateľné cenné papiere a podieľ (063A) - /096A/	024			
4.	Pôžičky prepojeným účtovným jednotkám (066A) - /096A/	025			
5.	Pôžičky v rámci podielovej účasti okrem prepojeným účtovným jednotkám (066A) - /096A/	026			
6.	Ostatné pôžičky (067A) - /096A/	027			
7.	Dlhové cenné papiere a ostatný dlhodobý finančný majetok (065A, 069A, 06XA) - /096A/	028			



Súvaha Úč POD 1 - 01		DIČ	2 0 2 0 3 1 4 1 5 3	IČO	0 0 6 0 3 9 2 9
Ozna- čenie a	STRANA AKTÍV b	Číslo riadk u c	Bežné účtovné obdobie		Bezprostredne predchádzajúce účtovné obdobie
			1	2	
			Brutto - časť 1	Netto	3
			Korekcia - časť 2		Netto
8.	Pôžičky a ostatný dlhodobý finančný majetok so zostatkovou dobou splatnosti najviac jeden rok (066A, 067A, 069A, 06XA) - /096A/	029			
9.	Účty v bankách s dobou viazanosti dlhšou ako jeden rok (22XA)	030			
10.	Obstarávaný dlhodobý finančný majetok (043) - /096A/	031			
11.	Poskytnuté preddavky na dlhodobý finančný majetok (053) - /095A/	032			
B.	Obežný majetok r. 34 + r. 41 + r. 53 + r. 66 + r. 71	033	5 397 125	4 982 934	
			414 191		5 919 910
B.I.	Zásoby súčet (r. 35 až r. 40)	034	209 757	137 805	
			71 952		88 386
B.I.1.	Materiál (112, 119, 11X) - /191, 19X/	035	96 463	67 778	
			28 685		15 307
2.	Nedokončená výroba a polotovary vlastnej výroby (121, 122, 12X) - /192, 193, 19X/	036	5 126	5 126	
					14 036
3.	Výrobky (123) - /194/	037			
4.	Zvieratá (124) - /195/	038			
5.	Tovar (132, 133, 13X, 139) - /196, 19X/	039	108 168	64 901	
			43 267		59 043
6.	Poskytnuté preddavky na zásoby (314A) - /391A/	040			
B.II.	Dlhodobé pohľadávky súčet (r. 42 + r. 46 až r. 52)	041	108 815	108 815	
					155 546
B.II.1.	Pohľadávky z obchodného styku súčet (r. 43 až r. 45)	042			



Súvaha Úč POD 1 - 01		DIČ	2 0 2 0 3 1 4 1 5 3	IČO	0 0 6 0 3 9 2 9
Ozna- čenie a	STRANA AKTÍV b	Číslo riadk u c	Bežné účtovné obdobie		Bezprostredne predchádzajúce účtovné obdobie
			1	2	3
			Brutto - časť 1	Netto	
			Korekcia - časť 2		
1.a.	Pohľadávky z obchodného styku voči prepojeným účtovným jednotkám (311A, 312A, 313A, 314A, 315A, 31XA) - /391A/	043			
1.b.	Pohľadávky z obchodného styku v rámci podielovej účasti okrem pohľadávok voči prepojeným účtovným jednotkám (311A, 312A, 313A, 314A, 315A, 31XA) - /391A/	044			
1.c.	Ostatné pohľadávky z obchodného styku (311A, 312A, 313A, 314A, 315A, 31XA) - /391A/	045			
2.	Čistá hodnota zákazky (316A)	046			
3.	Ostatné pohľadávky voči prepojeným účtovným jednotkám (351A) - /391A/	047			
4.	Ostatné pohľadávky v rámci podielovej účasti okrem pohľadávok voči prepojeným účtovným jednotkám (351A) - /391A/	048			
5.	Pohľadávky voči spoločníkom, členom a združeniu (354A, 355A, 358A, 35XA) - /391A/	049			
6.	Pohľadávky z derivátových operácií (373A, 376A)	050			
7.	Iné pohľadávky (335A, 336A, 33XA, 371A, 374A, 375A, 378A) - /391A/	051			
8.	Odložená daňová pohľadávka (481A)	052	108 815	108 815	155 546
B.III.	Krátkodobé pohľadávky súčet (r. 54 + r. 58 až r. 65)	053	4 128 634	3 786 395	
			342 239		4 681 254
B.III.1.	Pohľadávky z obchodného styku súčet (r. 55 až r. 57)	054	1 622 787	1 283 372	
			339 415		2 355 474
1.a.	Pohľadávky z obchodného styku voči prepojeným účtovným jednotkám (311A, 312A, 313A, 314A, 315A, 31XA) - /391A/	055	10 016	10 016	
					10 138
1.b.	Pohľadávky z obchodného styku v rámci podielovej účasti okrem pohľadávok voči prepojeným účtovným jednotkám (311A, 312A, 313A, 314A, 315A, 31XA) - /391A/	056			



Súvaha Úč POD 1 - 01		DIČ	2 0 2 0 3 1 4 1 5 3	IČO	0 0 6 0 3 9 2 9
Ozna- čenie a	STRANA AKTÍV b	Číslo riadk u c	Bežné účtovné obdobie		Bezprostredne predchádzajúce účtovné obdobie
			1 Brutto - časť 1 Korekcia - časť 2	Netto 2	Netto 3
1.c.	Ostatné pohľadávky z obchodného styku (311A, 312A, 313A, 314A, 315A, 31XA) - /391A/	057	1 612 771	1 273 356	2 345 336
			339 415		
2.	Čistá hodnota zákazky (316A)	058	646 219	643 395	1 150 374
			2 824		
3.	Ostatné pohľadávky voči prepojeným účtovným jednotkám (351A) - /391A/	059			
4.	Ostatné pohľadávky v rámci podielovej účasti okrem pohľadávok voči prepojeným účtovným jednotkám (351A) - /391A/	060	1 824 264	1 824 264	1 012 037
5.	Pohľadávky voči spoločníkom, členom a združeniu (354A, 355A, 358A, 35XA, 398A) - /391A/	061			
6.	Sociálne poistenie (336A) - /391A/	062			
7.	Daňové pohľadávky a dotácie (341, 342, 343, 345, 346, 347) - /391A/	063	34 490	34 490	160 564
8.	Pohľadávky z derivátových operácií (373A, 376A)	064			
9.	Iné pohľadávky (335A, 33XA, 371A, 374A, 375A, 378A) - /391A/	065	874	874	2 805
B.IV.	Krátkodobý finančný majetok súčet (r. 67 až r. 70)	066			
B.IV.1.	Krátkodobý finančný majetok v prepojených účtovných jednotkách (251A, 253A, 256A, 257A, 25XA) - /291A, 29XA/	067			
2.	Krátkodobý finančný majetok bez krátkodobého finančného majetku v prepojených účtovných jednotkách (251A, 253A, 256A, 257A, 25XA) - /291A, 29XA/	068			
3.	Vlastné akcie a vlastné obchodné podiely (252)	069			
4.	Obstarávaný krátkodobý finančný majetok (259, 314A) - /291A/	070			



Súvaha Úč POD 1 - 01		DIČ	2 0 2 0 3 1 4 1 5 3	IČO	0 0 6 0 3 9 2 9
Ozna- čenie a	STRANA AKTÍV b	Číslo riadku c	Bežné účtovné obdobie		Bezprostredne predchádzajúce účtovné obdobie
			1 Brutto - časť 1 Korekcia - časť 2	2 Netto	3 Netto
B.V.	Finančné účty r. 72 + r. 73	071	949 919	949 919	994 724
B.V.1.	Peniaze (211, 213, 21X)	072			
2.	Účty v bankách (221A, 22X, +/- 261)	073	949 919	949 919	994 724
C.	Časové rozlíšenie súčet (r. 75 až r. 78)	074	2 945	2 945	2 659
C.1.	Náklady budúcich období dlhodobé (381A, 382A)	075			
2.	Náklady budúcich období krátkodobé (381A, 382A)	076	2 945	2 945	2 659
3.	Príjmy budúcich období dlhodobé (385A)	077			
4.	Príjmy budúcich období krátkodobé (385A)	078			
Ozna- čenie a	STRANA PASÍV b	Číslo riadku c	Bežné účtovné obdobie 4	Bezprostredne predchádzajúce účtovné obdobie 5	
	SPOLU VLASTNÉ IMANIE A ZÁVÄZKY r. 80 + r. 101 + r. 141	079	5 092 626	6 037 369	
A.	Vlastné imanie r. 81 + r. 85 + r. 86 + r. 87 + r. 90 + r. 93 + r. 97 + r. 100	080	2 711 472	2 661 625	
A.I.	Základné imanie súčet (r. 82 až r. 84)	081	77 741	77 741	
A.I.1.	Základné imanie (411 alebo +/- 491)	082	77 741	77 741	
2.	Zmena základného imania +/- 419	083			
3.	Pohľadávky za upísané vlastné imanie (/-/353)	084			
A.II.	Emisné ážio (412)	085			
A.III.	Ostatné kapitálové fondy (413)	086	16 699	16 699	
A.IV.	Zákonné rezervné fondy r. 88 + r. 89	087	51 100	51 100	
A.IV.1.	Zákonný rezervný fond a nedeliteľný fond (417A, 418, 421A, 422)	088	51 100	51 100	
2.	Rezervný fond na vlastné akcie a vlastné podiely (417A, 421A)	089			



Súvaha Úč POD 1 - 01	DIČ 2 0 2 0 3 1 4 1 5 3	IČO 0 0 6 0 3 9 2 9
-------------------------	----------------------------	------------------------

Označenie a	STRANA PASÍV b	Číslo riadku c	Bežné účtovné obdobie 4	Bezprostredne predchádzajúce účtovné obdobie 5
A.V.	Ostatné fondy zo zisku r. 91 + r. 92	090	114 430	114 430
A.V.1.	Štatutárne fondy (423, 42X)	091	114 430	114 430
2.	Ostatné fondy (427, 42X)	092		
A.VI.	Oceňovacie rozdiely z precenenia súčet (r. 94 až r. 96)	093		
A.VI.1.	Oceňovacie rozdiely z precenenia majetku a záväzkov (+/- 414)	094		
2.	Oceňovacie rozdiely z kapitálových účasťí (+/- 415)	095		
3.	Oceňovacie rozdiely z precenenia pri zlúčení, splnutí a rozdelení (+/- 416)	096		
A.VII.	Výsledok hospodárenia minulých rokov r. 98 + r. 99	097	1 985 606	1 985 606
A.VII.1.	Nerozdelený zisk minulých rokov (428)	098	1 985 606	1 985 606
2.	Neuhradená strata minulých rokov (-/429)	099		
A.VIII.	Výsledok hospodárenia za účtovné obdobie po zdanení +/- r. 01 - (r. 81 + r. 85 + r. 86 + r. 87 + r. 90 + r. 93 + r. 97 + r. 101 + r. 141)	100	465 896	416 049
B.	Záväzky r. 102 + r. 118 + r. 121 + r. 122 + r. 136 + r. 139 + r. 140	101	2 381 154	3 375 744
B.I.	Dlhodobé záväzky súčet (r. 103 + r. 107 až r. 117)	102	9 460	10 010
B.I.1.	Dlhodobé záväzky z obchodného styku súčet (r. 104 až r. 106)	103		
1.a.	Záväzky z obchodného styku voči prepojeným účtovným jednotkám (321A, 475A, 476A)	104		
1.b.	Záväzky z obchodného styku v rámci podielovej účasti okrem záväzkov voči prepojeným účtovným jednotkám (321A, 475A, 476A)	105		
1.c.	Ostatné záväzky z obchodného styku (321A, 475A, 476A)	106		
2.	Čistá hodnota zákazky (316A)	107		
3.	Ostatné záväzky voči prepojeným účtovným jednotkám (471A, 47XA)	108		
4.	Ostatné záväzky v rámci podielovej účasti okrem záväzkov voči prepojeným účtovným jednotkám (471A, 47XA)	109		
5.	Ostatné dlhodobé záväzky (479A, 47XA)	110		
6.	Dlhodobé prijaté preddavky (475A)	111		
7.	Dlhodobé zmenky na úhradu (478A)	112		
8.	Vydané dlhopisy (473AI-/255A)	113		
9.	Záväzky zo sociálneho fondu (472)	114	9 460	10 010
10.	Iné dlhodobé záväzky (336A, 372A, 474A, 47XA)	115		
11.	Dlhodobé záväzky z derivátových operácií (373A, 377A)	116		
12.	Odložený daňový záväzok (481A)	117		



Súvaha Úč POD 1 - 01	DIČ 2 0 2 0 3 1 4 1 5 3	IČO 0 0 6 0 3 9 2 9
-------------------------	----------------------------	------------------------

Označenie a	STRANA PASÍV b	Číslo riadku c	Bežné účtovné obdobie 4	Bezprostredne predchádzajúce účtovné obdobie 5
B.II.	Dlhodobé rezervy r. 119 + r. 120	118	114 677	100 269
B.II.1.	Zákonné rezervy (451A)	119		
2.	Ostatné rezervy (459A, 45XA)	120	114 677	100 269
B.III.	Dlhodobé bankové úvery (461A, 46XA)	121		
B.IV.	Krátkodobé záväzky súčet (r. 123 + r. 127 až r. 135)	122	1 855 897	2 621 181
B.IV.1.	Záväzky z obchodného styku súčet (r. 124 až r. 126)	123	761 110	1 327 502
1.a.	Záväzky z obchodného styku voči prepojeným účtovným jednotkám (321A, 322A, 324A, 325A, 326A, 32XA, 475A, 476A, 478A, 47XA)	124		
1.b.	Záväzky z obchodného styku v rámci podielovej účasti okrem záväzkov voči prepojeným účtovným jednotkám (321A, 322A, 324A, 325A, 326A, 32XA, 475A, 476A, 478A, 47XA)	125		
1.c.	Ostatné záväzky z obchodného styku (321A, 322A, 324A, 325A, 326A, 32XA, 475A, 476A, 478A, 47XA)	126	761 110	1 327 502
2.	Čistá hodnota zákazky (316A)	127	786 435	1 072 909
3.	Ostatné záväzky voči prepojeným účtovným jednotkám (361A, 36XA, 471A, 47XA)	128		
4.	Ostatné záväzky v rámci podielovej účasti okrem záväzkov voči prepojeným účtovným jednotkám (361A, 36XA, 471A, 47XA)	129		10 961
5.	Záväzky voči spoločníkom a združeniu (364, 365, 366, 367, 368, 398A, 478A, 479A)	130		
6.	Záväzky voči zamestnancom (331, 333, 33X, 479A)	131	141 523	67 163
7.	Záväzky zo sociálneho poistenia (336A)	132	89 690	53 111
8.	Daňové záväzky a dotácie (341, 342, 343, 345, 346, 347, 34X)	133	63 672	72 285
9.	Záväzky z derivátových operácií (373A, 377A)	134		
10.	Iné záväzky (372A, 379A, 474A, 475A, 479A, 47XA)	135	13 467	17 250
B.V.	Krátkodobé rezervy r. 137 + r. 138	136	401 120	644 284
B.V.1.	Zákonné rezervy (323A, 451A)	137	83 522	68 477
2.	Ostatné rezervy (323A, 32X, 459A, 45XA)	138	317 598	575 807
B.VI.	Bežné bankové úvery (221A, 231, 232, 23X, 461A, 46XA)	139		
B.VII.	Krátkodobé finančné výpomoci (241, 249, 24X, 473A, /- /255A)	140		
C.	Časové rozlíšenie súčet (r. 142 až r. 145)	141		
C.1.	Výdavky budúcich období dlhodobé (383A)	142		
2.	Výdavky budúcich období krátkodobé (383A)	143		
3.	Výnosy budúcich období dlhodobé (384A)	144		
4.	Výnosy budúcich období krátkodobé (384A)	145		



Výkaz ziskov a strát Úč POD 2 - 01	DIČ	2 0 2 0 3 1 4 1 5 3	IČO	0 0 6 0 3 9 2 9
---------------------------------------	-----	---------------------	-----	-----------------

Ozna- čenie a	Text b	Číslo riadku c	Skutočnosť	
			bežné účtovné obdobie 1	bezprostredne predchádzajúce účtovné obdobie 2
*	Čistý obrat (časť účt. tr. 6 podľa zákona)	01	7 580 054	6 746 839
**	Výnosy z hospodárskej činnosti spolu súčet (r. 03 až r. 09)	02	7 590 210	6 776 807
I.	Tržby z predaja tovaru (604, 607)	03	91 517	308 160
II.	Tržby z predaja vlastných výrobkov (601)	04		
III.	Tržby z predaja služieb (602, 606)	05	7 488 537	6 438 679
IV.	Zmeny stavu vnútroorganizačných zásob (+/-) (účtová skupina 61)	06	-6 897	12 487
V.	Aktivácia (účtová skupina 62)	07		
VI.	Tržby z predaja dlhodobého nehmotného majetku, a materiálu (641, 642)	08	9 796	8 971
VII.	Ostatné výnosy z hospodárskej činnosti (644, 645, 646, 648, 655, 657)	09	7 257	8 510
**	Náklady na hospodársku činnosť spolu r. 11 + r. 12 + r. 13 + r.14 + r. 15 + r. 20 + r. 21 + r. 24 + r. 25 + r. 26	10	6 982 094	6 209 948
A.	Náklady vynaložené na obstaranie predaného tovaru (504, 507)	11	65 626	207 404
B.	Spotreba materiálu, energie a ostatných neskladovateľných dodávok (501, 502, 503)	12	1 323 714	1 152 304
C.	Opravné položky k zásobám (+/-) (505)	13	27 499	-10 526
D.	Služby (účtová skupina 51)	14	3 800 246	3 231 841
E.	Osobné náklady (r. 16 až r. 19)	15	1 693 443	1 625 560
E.1.	Mzdové náklady (521, 522)	16	1 184 921	1 217 765
2.	Odmeny členom orgánov spoločnosti a družstva (523)	17		
3.	Náklady na sociálne poistenie (524, 525, 526)	18	475 432	398 605
4.	Sociálne náklady (527, 528)	19	33 090	9 190
F.	Dane a poplatky (účtová skupina 53)	20	2 237	4 623
G.	Odpisy a opravné položky k dlhodobému nehmotnému majetku a dlhodobému hmotnému majetku (r. 22 + r. 23)	21	62 976	52 564
G.1	Odpisy dlhodobého nehmotného majetku a dlhodobého hmotného majetku (551)	22	62 976	52 564
2.	Opravné položky k dlhodobému nehmotnému majetku a dlhodobému hmotnému majetku (+/-) (553)	23		
H.	Zostatková cena predaného dlhodobého majetku a predaného materiálu (541, 542)	24		
I.	Opravné položky k pohľadávkam (+/-) (547)	25	-27 489	-13 895
J.	Ostatné náklady na hospodársku činnosť (543, 544, 545, 546, 548, 549, 555, 557)	26	33 842	-39 927
***	Výsledok hospodárenia z hospodárskej činnosti (+/-) (r. 02 - r. 10)	27	608 116	566 859



Výkaz ziskov a strát Úč POD 2 - 01	DIČ	2 0 2 0 3 1 4 1 5 3	IČO	0 0 6 0 3 9 2 9
---------------------------------------	-----	---------------------	-----	-----------------

Ozna- čenie a	Text b	Číslo riadku c	Skutočnosť	
			bežné účtovné obdobie 1	bezprostredne predchádzajúce účtovné obdobie 2
*	Pridaná hodnota (r. 03 + r. 04 + r. 05 + r. 06 + r. 07) - (r. 11 + r. 12 + r. 13 + r. 14)	28	2 356 072	2 178 303
**	Výnosy z finančnej činnosti spolu r. 30 + r. 31 + r. 35 + r. 39 + r. 42 + r. 43 + r. 44	29	2 581	
VIII.	Tržby z predaja cenných papierov a podielov (661)	30		
IX.	Výnosy z dlhodobého finančného majetku súčet (r. 32 až r. 34)	31		
IX.1.	Výnosy z cenných papierov a podielov od prepojených účtovných jednotiek (665A)	32		
2.	Výnosy z cenných papierov a podielov v podielovej účasti okrem výnosov prepojených účtovných jednotiek (665A)	33		
3.	Ostatné výnosy z cenných papierov a podielov (665A)	34		
X.	Výnosy z krátkodobého finančného majetku súčet (r. 36 až r. 38)	35		
X.1	Výnosy z krátkodobého finančného majetku od prepojených účtovných jednotiek (666A)	36		
2.	Výnosy z krátkodobého finančného majetku v podielovej účasti okrem výnosov prepojených účtovných jednotiek (666A)	37		
3.	Ostatné výnosy z krátkodobého finančného majetku (666A)	38		
XI.	Výnosové úroky (r. 40 + r. 41)	39	2 581	
XI.1	Výnosové úroky od prepojených účtovných jednotiek (662A)	40		
2.	Ostatné výnosové úroky (662A)	41	2 581	
XII.	Kurzové zisky (663)	42		
XIII.	Výnosy z precenenia cenných papierov a výnosy z derivátových operácií (664, 667)	43		
XIV.	Ostatné výnosy z finančnej činnosti (668)	44		
**	Náklady na finančnú činnosť spolu r. 46 + r. 47 + r. 48 + r. 49 + r. 52 + r. 53 + r. 54	45	8 629	12 869
K.	Predané cenné papiere a podiely (561)	46		
L.	Náklady na krátkodobý finančný majetok (566)	47		
M.	Opravné položky k finančnému majetku (+/-) (565)	48		
N.	Nákladové úroky (r. 50 + r. 51)	49	6 880	11 101
N.1.	Nákladové úroky pre prepojené účtovné jednotky (562A)	50	6 880	11 101
2.	Ostatné nákladové úroky (562A)	51		
O.	Kurzové straty (563)	52		
P.	Náklady na precenenie cenných papierov a náklady na derivátové operácie (564, 567)	53		
Q.	Ostatné náklady na finančnú činnosť (568, 569)	54	1 749	1 768



Výkaz ziskov a strát Úč POD 2 - 01	DIČ	2 0 2 0 3 1 4 1 5 3	IČO	0 0 6 0 3 9 2 9
---------------------------------------	-----	---------------------	-----	-----------------

Ozna- čenie a	Text b	Číslo riadku c	Skutočnosť	
			bežné účtovné obdobie 1	bezprostredne predchádzajúce účtovné obdobie 2
***	Výsledok hospodárenia z finančnej činnosti (+/-) (r. 29 - r. 45)	55	-6 048	-12 869
****	Výsledok hospodárenia za účtovné obdobie pred zdanením (+/-) (r. 27 + r. 55)	56	602 068	553 990
R	Daň z príjmov (r. 58 + r. 59)	57	136 172	137 941
R.1	Daň z príjmov splatná (591, 595)	58	89 441	81 932
2.	Daň z príjmov odložená (+/-) (592)	59	46 731	56 009
S.	Prevod podielov na výsledku hospodárenia spoločníkom (+/- 596)	60		
****	Výsledok hospodárenia za účtovné obdobie po zdanení (+/-) (r. 56 - r. 57 - r. 60)	61	465 896	416 049

1. POPIS SPOLOČNOSTI

SAT Systémy automatizačnej techniky, spol. s r.o. (ďalej len "spoločnosť") je spoločnosť s ručením obmedzeným, ktorá bola založená dňa 9. januára 1991. Dňa 14. januára 1991 bola zapísaná do Obchodného registra vedenom na Okresnom súde Bratislava I, oddiel Sro, vložka 332/B. Spoločnosť sídli v Bratislave, Lamačská cesta 3/A, Slovenská republika. Identifikačné číslo organizácie (IČO) je 00 603 929.

Hlavným predmetom činnosti je:

1. projektovanie, výroba, montáž a obchod so systémami automatizácie, zariadeniami na prenos dát a s tým spojených prístrojov pre automatizáciu technologických procesov, vrátane s tým spojených služieb
2. obchod s elektrickými prístrojmi a komponentmi
3. kúpa tovaru za účelom jeho predaja konečnému spotrebiteľovi (maloobchod)
4. projektovanie elektrických zariadení
5. návrh a optimalizácia informačných technológií a ich realizácia

Informácie o počte zamestnancov

Názov položky	Bežné účtovné obdobie	Bezprostredne predchádzajúce účtovné obdobie
Priemerný prepočítaný počet zamestnancov	33	34
Stav zamestnancov ku dňu, ku ktorému sa zostavuje účtovná zvierka, z toho:	33	33
počet vedúcich zamestnancov	1	1

Informácie o štruktúre spoločníkov ku dňu, ku ktorému sa zostavuje účtovná zvierka

Spoločník, akcionár	Výška podielu na základnom imaní		Podiel na hlasovacích právach v %	Iný podiel na ostatných položkách VI ako na ZI v %
	absolútne	v %		
Siemens s.r.o.	46 671 EUR	60%	60%	0
Vodohospodárska výstavba, š.p.	31 070 EUR	40%	40%	0
Spolu	77 741 EUR	100%	100%	0

Spoločnosť je súčasťou skupiny Siemens. Materskou spoločnosťou spoločnosti je Siemens s.r.o., Lamačská cesta 3/A, Bratislava. Táto spoločnosť je oslobodená od povinnosti zostaviť konsolidovanú účtovnú zvierku a konsolidovanú výročnú správu podľa § 22 zákona č. 431/2002 Z. z. o účtovníctve v znení neskorších predpisov. Konsolidovanú účtovnú zvierku za najväčšiu skupinu podnikov zostavuje materská spoločnosť celej skupiny - Siemens AG, Wittelsbacherplatz 2, D-80333 München. Táto účtovná zvierka je k nahliadnutiu v sídle uvedenej spoločnosti.

Spoločnosť nie je v žiadnom podniku neobmedzene ručiacim spoločníkom.

Spoločnosť nemá organizačnú zložku v zahraničí.

Členovia štatutárnych orgánov k 30. septembru 2018:

Konatelia

Ing. Rastislav Kanas
Ing. David Hlubocký (od 7. augusta 2018)
MSc. Erika Nováková, MBA (do 4. júna 2018)

Prokurista

Mag. Daniela Armano - Wallner (od 1. decembra 2017)
Ing. Martin Švantner (do 30. novembra 2017)

Dozorná rada

Ing. Vladimír Slezák
Mgr. Soňa Lukovicsová
Ing. Daniel Kvocera

2. ZÁKLADNÉ VÝCHODISKÁ PRE ZOSTAVENIE ÚČTOVNEJ ZÁVIERKY

Účtovná závierka bola zostavená podľa Zákona č. 431/2002 Z.z. o účtovníctve v znení neskorších predpisov za predpokladu nepretržitého trvania jej činnosti a je zostavená ako riadna účtovná závierka.

Účtovná závierka spoločnosti za predchádzajúce účtovné obdobie k 30. septembru 2017 bola schválená valným zhromaždením spoločnosti dňa 20.4.2018.

3. VŠEOBECNÉ ÚČTOVNÉ ZÁSADY A METÓDY

Účtovné zásady a metódy, ktoré spoločnosť používala pri zostavení účtovnej závierky za roky 2018/2017 a 2017/2016 sú nasledovné:

a) Dlhodobý nehmotný majetok

Nakupovaný dlhodobý nehmotný majetok sa oceňuje v obstarávacích cenách, ktoré obsahujú cenu obstarania a náklady súvisiace s jeho obstaraním.

Odpisovanie

Dlhodobý nehmotný majetok sa odpisuje do nákladov počas predpokladanej doby životnosti príslušného majetku. Predpokladaná doba používania, metóda odpisovania a odpisová sadzba sú stanovené pre jednotlivé skupiny dlhodobého nehmotného majetku nasledovne:

	Predpokladaná doba používania	Ročná odpisová sadzba	Metóda odpisovania
Softvér	3	33,3%	lineárna

V prípade prechodného zníženia úžitkovej hodnoty dlhodobého nehmotného majetku sa tvorí opravná položka vo výške rozdielu jeho zistenej úžitkovej hodnoty a zostatkovej hodnoty.

b) Dlhodobý hmotný majetok

Nakupovaný dlhodobý hmotný majetok sa oceňuje v obstarávacích cenách, ktoré zahŕňajú cenu obstarania, náklady na dopravu, clo a ďalšie náklady súvisiace s obstaraním.

Dlhodobý hmotný majetok získaný bezodplatne sa oceňuje reprodukčnou obstarávacou cenou a účtuje sa v prospech účtu ostatných kapitálových fondov. Reprodukčná obstarávacia cena tohto majetku bola stanovená na základe kvalifikovaného odhadu.

Náklady na technické zhodnotenie dlhodobého hmotného majetku v sume 1 700 EUR ročne a viac zvyšujú jeho obstarávaciu cenu. Náklady na technické zodnotenie dlhodobého hmotného majetku v sume do 1 700 EUR ročne a náklady na opravy a údržbu sa účtujú do nákladov spoločnosti.

Odpisovanie

Dlhodobý hmotný majetok sa odpisuje do nákladov počas predpokladanej doby životnosti príslušného majetku. Odpisovať sa začína v mesiaci uvedenia dlhodobého majetku do používania. Drobný dlhodobý hmotný majetok, ktorého obstarávacia cena je 1 700 EUR a nižšia, nie je zaradený do dlhodobého majetku, ale je účtovaný priamo do spotreby v obstarávacej cene.

Predpokladaná doba používania, metóda odpisovania a odpisová sadzba sú stanovené pre jednotlivé skupiny dlhodobého hmotného majetku nasledovne:

	Predpokladaná doba používania	Ročná odpisová sadzba	Metóda odpisovania
Stavby	32	3,1%	lineárna
Stavby – TZ prenajatých priestorov	10	10,0%	lineárna
Parkovisko	10	10,0%	lineárna
Dopravné prostriedky	4	25,0%	lineárna
Kancelárska PC technika, notebooky, projektory, kopírky	3	33,3%	lineárna
Systémy spracovania dát (server, PC v školiacich centrách) a automatizačné systémy (testovacie a vývojárske PC)	4	25,0%	lineárna
Štandardné skúšobné zariadenia (meracie a testovacie zariadenia, vzorky), telekomunikačné a zabezpečovacie systémy a ostatné prevádzkové a kancelárske zariadenia	5	20,0%	lineárna
Nábytok, trezory, zabezpečovacie systémy, klimatizácia	5	20,0%	lineárna

V prípade prechodného zníženia úžitkovej hodnoty dlhodobého hmotného majetku sa tvorí opravná položka vo výške rozdielu jeho zistenej úžitkovej hodnoty a zostatkovej hodnoty.

c) Finančný majetok

Krátkodobý finančný majetok tvoria ceniny, peniaze v hotovosti a na bankových účtoch. Ceniny a peniaze na bankových účtoch sa oceňujú menovitou hodnotou.

d) Zásoby

Nakupované zásoby sa oceňujú váženým aritmetickým priemerom z obstarávacích cien. Obstarávacía cena zásob zahŕňa cenu obstarania a náklady súvisiace s ich obstaraním (náklady na prepravu, clo, provízie, atď.). Prijaté zľavy, diskonty a rabaty znižujú obstarávaciu cenu zásob.

Zásoby vytvorené vlastnou činnosťou sa oceňujú vlastnými nákladmi. Vlastné náklady zahŕňajú priame náklady (priamy materiál, priame mzdy a ostatné priame náklady) a časť nepriamych nákladov bezprostredne súvisiacich s vytvorením zásob vlastnou činnosťou (výrobná réžia). Výrobná réžia sa do vlastných nákladov zahŕňa v závislosti od stupňa rozpracovanosti týchto zásob. Správna réžia a odbytové náklady nie sú súčasťou vlastných nákladov.

V prípade prechodného zníženia úžitkovej hodnoty zásob sa tvorí opravná položka.

e) Zákazková výroba

Výnosy zo zákazkovej výroby sa vykazujú metódou stupňa dokončenia, pričom stupeň dokončenia zákazky sa určuje ako pomer skutočne vynaložených nákladov na zákazku a rozpočtovaných zmluvných nákladov na zákazku. Metóda stupňa dokončenia sa uskutočňuje kumulatívne v každom účtovnom období na základe aktuálneho rozpočtu zmluvných nákladov a zmluvných výnosov.

Ak sa zo zákazky očakáva strata (rozpočtované náklady na zákazku sú vyššie ako rozpočtované výnosy zo zákazky), táto strata sa v účtovnej závierke zohľadňuje v plnej výške. Ak sa zo zákazky očakáva zisk (rozpočtované náklady na zákazku sú nižšie ako rozpočtované výnosy zo zákazky), tento zisk sa vyказuje v závislosti od stupňa dokončenia zákazky.

f) Pohľadávky

Pohľadávky sa oceňujú menovitou hodnotou. Postúpené pohľadávky a pohľadávky nadobudnuté vkladom do základného imania sa oceňujú obstarávacou cenou. Ocenenie pochybných pohľadávok sa upravuje na ich realizovateľnú hodnotu opravnými položkami.

Pohľadávky sa v súvahe vykazujú ako dlhodobé alebo krátkodobé podľa zostatkovej doby ich splatnosti ku dňu, ku ktorému sa zostavuje účtovná závierka. Ak je zostatková doba splatnosti pohľadávky dlhšia ako jeden rok, tvorí sa opravná položka, ktorá predstavuje rozdiel medzi menovitou a súčasnou hodnotou pohľadávky.

g) Náklady budúcich období a príjmy budúcich období

Náklady budúcich období a príjmy budúcich období sa oceňujú ich menovitou hodnotou, pričom sa vykazujú vo výške, ktorá je potrebná na dodržanie zásady vecnej a časovej súvislosti s účtovným obdobím.

h) Závazky

Závazky pri ich vzniku sa oceňujú menovitou hodnotou. Závazky pri ich prevzatí sa oceňujú obstarávacou cenou.

Závazky sa v súvahe vykazujú ako dlhodobé alebo krátkodobé podľa zostatkovej doby ich splatnosti ku dňu, ku ktorému sa zostavuje účtovná závierka.

i) Rezervy

Rezervy sú záväzky s neurčitým časovým vymedzením alebo výškou, tvoria sa na krytie známych rizik alebo strát z podnikania. Oceňujú sa v očakávanej výške záväzku.

Rezervy sa v súvahe vykazujú ako dlhodobé alebo krátkodobé podľa ich zostatkovej doby ku dňu, ku ktorému sa zostavuje účtovná závierka. Časť dlhodobého záväzku, ktorého zostatková doba nie je dlhšia ako jeden rok odo dňa, ku ktorému sa zostavuje účtovná závierka, sa vyказuje v súvahe ako krátkodobý záväzok. Uvedená proporcionalita neplatí pre tituly odchodné, odstúpné a jubileá.

j) Výdavky budúcich období a výnosy budúcich období

Výdavky budúcich období a výnosy budúcich období sa oceňujú ich menovitou hodnotou, pričom sa vykazujú vo výške, ktorá je potrebná na dodržanie zásady vecnej a časovej súvislosti s účtovným obdobím.

k) Vlastné imanie

Vlastné imanie predstavuje základné imanie, kapitálové fondy, zákonný rezervný fond, výsledok hospodárenia minulých rokov a výsledok hospodárenia v schvaľovacom konaní.

Základné imanie spoločnosti sa vykazuje vo výške zapísanej v obchodnom registri okresného súdu. Ostatné kapitálové fondy boli vytvorené dami. Spoločnosť vytvára rezervný fond v súlade s Obchodným zákonníkom.

l) Transakcie v cudzích menách

Transakcie v cudzej mene sa prepočítavajú na eurá referenčným výmenným kurzom určeným a vyhláseným Európskou centrálnou bankou alebo Národnou bankou Slovenska v deň predchádzajúci dňu uskutočnenia účtovného prípadu.

Peňažné aktíva a pasíva vyjadrené v cudzej mene sa v účtovnej závierke prepočítavajú kurzom platným ku dňu zostavenia účtovnej závierky. Vzniknuté kurzové rozdiely sa vykazujú vo výkaze ziskov a strát.

Kúpa a predaj cudzej meny sa prepočítava na euro kurzom, za ktorý boli tieto hodnoty nakúpené alebo predané.

m) Výnosy

Výnosy predstavujú zvýšenie ekonomických úžitkov spoločnosti, ktoré sa dá spoľahlivo oceniť. Výnosy sa účtujú zásadne do obdobia, s ktorým časovo a vecne súvisia. Pri účtovaní výnosov sa dodržiava brutto princíp, t.j. zákaz vzájomného vyrovnávania nákladov a výnosov.

Výnosy z realizácie výkonov hlavnej činnosti spoločnosti sa vykazujú ako tržby z predaja služieb, tržby z predaja tovaru alebo výnosy zo zákazky. Takto vykázané tržby neobsahujú daň z pridanej hodnoty. Sú tiež znížené o zľavy a zrážky (rabaty, bonusy, skontá, dobropisy a pod.). Tržby sú účtované ku dňu splnenia dodávky alebo služby.

n) Daň z príjmu

Náklad na daň z príjmov sa počíta pomocou platnej daňovej sadzby z účtovného zisku upraveného o trvalé alebo dočasne daňovo neuznatelné náklady a nezdaňované výnosy.

Odložené dane (odložená daňová pohľadávka a odložený daňový záväzok) sa vzťahujú na:

- dočasné rozdiely medzi účtovnou hodnotou majetku a účtovnou hodnotou záväzkov vykázanou v súvahe a ich daňovou základňou,
- možnosť umorovať daňovú stratu v budúcnosti, pod ktorou sa rozumie možnosť odpočítať daňovú stratu od základu dane v budúcnosti,
- možnosť previesť nevyužitú daňovú odpočty a iné daňové nároky do budúcich období.

O odloženom daňovom záväzku účtuje spoločnosť vždy, o pohľadávke účtuje, ak je realizovateľná.

o) Opravy chýb minulých účtovných období

Spoločnosť v bežnom účtovnom období neúčtovala o oprave významných chýb minulých období.

4. DLHODOBÝ MAJETOK

a) Dlhodobý nehmotný majetok

Informácie o dlhodobom nehmotnom majetku

Dlhodobý nehmotný majetok	Bežné účtovné obdobie							Spolu
	Aktivované náklady na vývoj	Softvér	Oceniteľné práva	Goodwill	Ostatný DNM	Obstarávaný DNM	Poskytnuté preddavky na DNM	
Prvotné ocenenie								
Stav na začiatku účtovného obdobia		34 766						34 766
Prírastky								0
Úbytky								0
Presuny								0
Stav na konci účtovného obdobia	0	34 766	0	0	0	0	0	34 766
Oprávky								
Stav na začiatku účtovného obdobia		34 766						34 766
Prírastky								0
Úbytky								0
Presuny								0
Stav na konci účtovného obdobia	0	34 766	0	0	0	0	0	34 766
Opravné položky								
Stav na začiatku účtovného obdobia								0
Prírastky								0
Úbytky								0
Presuny								0
Stav na konci účtovného obdobia	0	0	0	0	0	0	0	0
Zostatková hodnota								
Stav na začiatku účtovného obdobia	0	0	0	0	0	0	0	0
Stav na konci účtovného obdobia	0	0	0	0	0	0	0	0

Dlhodobý nehmotný majetok	Bezprostredne predchádzajúce účtovné obdobie							Spolu
	Aktivované náklady na vývoj	Softvér	Oceniteľné práva	Goodwill	Ostatný DNM	Obstarávaný DNM	Poskytnuté preddavky na DNM	
Prvotné ocenenie								
Stav na začiatku účtovného obdobia		34 766						34 766
Prírastky								0
Úbytky								0
Presuny								0
Stav na konci účtovného obdobia	0	34 766	0	0	0	0	0	34 766
Oprávky								
Stav na začiatku účtovného obdobia		34 766						34 766
Prírastky								0
Úbytky								0
Presuny								0
Stav na konci účtovného obdobia	0	34 766	0	0	0	0	0	34 766
Opravné položky								
Stav na začiatku účtovného obdobia								0
Prírastky								0
Úbytky								0
Presuny								0
Stav na konci účtovného obdobia	0	0	0	0	0	0	0	0
Zostatková hodnota								
Stav na začiatku účtovného obdobia	0	0	0	0	0	0	0	0
Stav na konci účtovného obdobia	0	0	0	0	0	0	0	0

b) Dlhodobý hmotný majetok

Informácie o dlhodobom hmotnom majetku

Dlhodobý hmotný majetok	Bežné účtovné obdobie								
	Pozemky	Stavby	Samostatné hnutelné veci a súbory hnutelných vecí	Pestovateľské celky trvalých porastov	Základné stádo a ťažné zvieratá	Ostatný DHM	Obstarávaný DHM	Poskytnuté preddavky na DHM	Spolu
Prvotné ocenenie									
Stav na začiatku účtovného obdobia	0	22 193	531 499						553 692
Prírastky		0	54 923						54 923
Úbytky	0	0	21 761						21 761
Presuny									0
Stav na konci účtovného obdobia	0	22 193	564 661	0	0	0	0	0	586 854
Oprávky									
Stav na začiatku účtovného obdobia		9 617	429 275						438 892
Prírastky		2 219	60 757						62 976
Úbytky			21 761						21 761
Presuny									0
Stav na konci účtovného obdobia	0	11 836	468 271	0	0	0	0	0	480 107
Opravné položky									
Stav na začiatku účtovného obdobia									0
Prírastky									0
Úbytky									0
Presuny									0
Stav na konci účtovného obdobia	0	0	0	0	0	0	0	0	0
Zostatková hodnota									
Stav na začiatku účtovného obdobia	0	12 576	102 224	0	0	0	0	0	114 800
Stav na konci účtovného obdobia	0	10 357	96 390	0	0	0	0	0	106 747

Dlhodobý hmotný majetok	Bezprostredne predchádzajúce účtovné obdobie								
	Pozemky	Stavby	Samostatné hnutelné veci a súbory hnutelných vecí	Pestovateľské celky trvalých porastov	Základné stádo a ťažné zvieratá	Ostatný DHM	Obstarávaný DHM	Poskytnuté preddavky na DHM	Spolu
Prvotné ocenenie									
Stav na začiatku účtovného obdobia	0	22 193	508 859						531 052
Prírastky			55 342						55 342
Úbytky			32 702						32 702
Presuny									0
Stav na konci účtovného obdobia	0	22 193	531 499	0	0	0	0	0	553 692
Oprávky									
Stav na začiatku účtovného obdobia		7 398	411 632						419 030
Prírastky		2 219	50 345						52 564
Úbytky			32 702						32 702
Presuny									0
Stav na konci účtovného obdobia	0	9 617	429 275	0	0	0	0	0	438 892
Opravné položky									
Stav na začiatku účtovného obdobia									0
Prírastky									0
Úbytky									0
Presuny									0
Stav na konci účtovného obdobia	0	0	0	0	0	0	0	0	0
Zostatková hodnota									
Stav na začiatku účtovného obdobia	0	14 795	97 227	0	0	0	0	0	112 022
Stav na konci účtovného obdobia	0	12 576	102 224	0	0	0	0	0	114 800

Poistenie majetku

Dlhodobý hmotný majetok (budovy, výrobné a prevádzkové zariadenie) je poistený do výšky 259 251,- EUR (rok 2017/2016 do výšky 309 418,- EUR).

Spoločnosť je poistená voči prerušeniu prevádzky do výšky 449 428,- EUR (v roku 2017/2016 bola spoločnosť poistená do výšky 1 145 804,- EUR).

5. ZÁSoby

Spoločnosť vytvorila opravnú položku k materiálu a tovaru. Opravná položka sa tvorí k zásobám, ktoré sú technicky zastarané z dôvodu technického vývoja alebo sú chybné. V prípade zásob súvisiacich so špecifickou dodávkou sa môže vyskytnúť technické riziko v dôsledku prerušeného alebo oneskoreného objednávky alebo konkurzného konania.

Informácie o opravných položkách k zásobám

Zásoby	Bežné účtovné obdobie				
	Stav OP na začiatku účtovného obdobia	Tvorba OP	Zúčtovanie OP z dôvodu zániku opodstatnenosti	Zúčtovanie OP z dôvodu vyradenia majetku z účtovníctva	Stav OP na konci účtovného obdobia
Materiál	3 385	25 300			28 685
Nedokončená výroba a polotovary vlastnej výroby					0
Výrobky					0
Zvieratá					0
Tovar	41 068	2 199			43 267
Nehnuteľnosť na predaj					0
Poskytnuté preddavky na zásoby					0
Zásoby spolu	44 453	27 499	0	0	71 952

Zásoby sú poistené do výšky 120 000 EUR (rok 2017/2016 do výšky 119 708 EUR).

6. ZÁKAZKOVÁ VÝROBA

Informácie o zákazkovej výrobe a o zákazkovej výstavbe nehnuteľnosti určenej na predaj

Názov položky	Za bežné účtovné obdobie	Za bezprostredne predchádzajúce účtovné obdobie	Sumár od začiatku zákazkovej výroby až do konca bežného účtovného obdobia
Výnosy zo zákazkovej výroby	6 779 213	5 576 849	18 265 444
Náklady na zákazkovú výrobu	5 429 617	4 586 320	15 676 542
Hrubý zisk / hrubá strata	1 349 596	990 529	2 588 902

Hodnota zákazkovej výroby	Za bežné účtovné obdobie	Sumár od začiatku zákazkovej výroby až do konca bežného účtovného obdobia
Vyfakturované nároky za vykonanú prácu na zákazkovej výrobe	7 001 731	18 401 125
Úprava nárokov podľa stupňa dokončenia alebo metódou nulového zisku	-222 517	-135 681
Suma prijatých preddavkov	0	0
Suma zadržanej platby	186 570	282 763

Informácie o vývoji opravnej položky k zákazkovej výrobe

Zákazková výroba	Bežné účtovné obdobie				
	Stav OP na začiatku účtovného obdobia	Tvorba OP	Zúčtovanie OP z dôvodu zániku opodstatnenosti	Zúčtovanie OP z dôvodu vyradenia majetku z účtovníctva	Stav OP na konci účtovného obdobia
Čistá hodnota zákazky	4 836	2 661		4 673	2 824
Zákazková výroba spolu	4 836	2 661	0	4 673	2 824

7. POHĽADÁVKY

Informácie o vývoji opravnej položky k pohľadávkam

Pohľadávky	Bežné účtovné obdobie				
	Stav OP na začiatku účtovného obdobia	Tvorba OP	Zúčtovanie OP z dôvodu zániku opodstatnenosti	Zúčtovanie OP z dôvodu vyradenia majetku z účtovníctva	Stav OP na konci účtovného obdobia
Pohľadávky z obchodného styku	366 904	50	13 339	14 200	339 415
Pohľadávky voči DÚJ a MÚJ					0
Ostatné pohľadávky v rámci kons. celku					0
Pohľadávky voči spoločníkom, členom a združeniu					0
Iné pohľadávky					0
Pohľadávky spolu	366 904	50	13 339	14 200	339 415

Opravné položky k pohľadávkam zohľadňujú bonitu klienta a jeho schopnosť splácať svoje záväzky.

Opravná položka pozostáva:

- zo základných opravných položiek na zákaznícke riziká – všetky pohľadávky sú predmetom tvorby takejto opravnej položky účtovanej podľa úverovej kvality klienta,
- z opravnej položky z dôvodu transferového a konverzného rizika – ak pohľadávka vznikla v rizikovej krajine ako časť cezhraničnej transakcie, môže byť potrebné vykázat' dodatočnú opravnú položku za účelom zohľadnenia transferového a konverzného rizika špecifického pre danú krajinu,
- zo špecifickej opravnej položky v závislosti od rizikovosti zákazníka – tvorí sa, ak je nevyhnutné pokryť celkové riziká z pohľadávok.

K použitiu opravnej položky prichádza v momente, kedy pohľadávka, voči ktorej bola opravná položka tvorená, je uhradená alebo odpísaná. Tvorba a zrušenie opravnej položky sa vykazuje medzi ostatnými prevádzkovými nákladmi.

V priebehu hospodárskeho roka 2018 spoločnosť z dôvodu nedobytnosti odpísala pohľadávky formou použitia opravnej položky vo výške 14 200,- EUR.

Pohľadávky voči spriazneným osobám sú bližšie opísané v bode 17.

Informácie o vekovej štruktúre pohľadávok

Názov položky	V lehote splatnosti	Po lehote splatnosti	Pohľadávky spolu
Dlhodobé pohľadávky			
Pohľadávky z obchodného styku			0
Pohľadávky voči voči DÚJ a MÚJ			0
Ostatné pohľadávky v rámci konsolidovaného celku			0
Pohľadávky voči spoločníkom, členom a združeniu			0
Odložená daňová pohľadávka	108 815		108 815
Dlhodobé pohľadávky spolu	108 815	0	108 815
Krátkodobé pohľadávky			
Pohľadávky z obchodného styku	835 346	777 425	1 612 771
Čistá hodnota zákazky	646 219		646 219
Pohľadávky voči DÚJ a MÚJ	10 016		10 016
Ostatné pohľadávky v rámci konsolidovaného celku	1 824 264		1 824 264
Pohľadávky voči spoločníkom, členom a združeniu			0
Sociálne poistenie			0
Daňové pohľadávky a dotácie	34 490		34 490
Iné pohľadávky	874		874
Krátkodobé pohľadávky spolu	3 351 209	777 425	4 128 634

8. FINANČNÉ ÚČTY

Informácie o krátkodobom finančnom majetku

Názov položky	Bežné účtovné obdobie	Bezprostredne predchádzajúce účtovné obdobie
Pokladnica, ceniny	0	0
Bežné účty v banke alebo v pobočke zahraničnej banky	949 919	994 724
Vkladové účty v banke alebo v pobočke zahraničnej banky terminované	0	0
Peniaze na ceste	0	0
Spolu	949 919	994 724

9. ČASOVÉ ROZLIŠENIE

Informácie o významných položkách časového rozlíšenia

Opis položky časového rozlíšenia	Bežné účtovné obdobie	Bezprostredne predchádzajúce účtovné obdobie
Náklady budúcich období dlhodobé, z toho:	0	0
Predplatné časopisov	0	0
Ostatné	0	0
Náklady budúcich období krátkodobé, z toho:	2 945	2 659
Poistenie	469	452
Diaľničné známky	310	271
Predplatné časopisov	1 992	1 528
Daň z nehnuteľností	0	0
Ostatné	174	408
Spolu	2 945	2 659

10. VLASTNÉ IMANIE

Informácie o rozdelení účtovného zisku alebo o vysporiadaní účtovnej straty

Názov položky	Bezprostredne predchádzajúce účtovné obdobie
Účtovný zisk	416 048
Rozdelenie účtovného zisku	Bežné účtovné obdobie
Prídel do zákonného rezervného fondu	
Prídel do štatutárnych a ostatných fondov	
Prídel do sociálneho fondu	
Prídel na zvýšenie základného imania	
Úhrada straty minulých období	
Prevod do nerozdeleného zisku minulých rokov	
Rozdelenie podielu na zisku spoločníkom, členom	416 048
Iné	
Spolu	416 048

O naložení s výsledkom hospodárenia za účtovné obdobie od 1. októbra 2017 do 30. septembra 2018 vo výške 465 896 EUR rozhodne valné zhromaždenie v nasledujúcom účtovnom období.

Povinný prídel do zákonného rezervného fondu nie je potrebný, pretože zákonný rezervný fond už dosiahol svoju maximálnu hranicu stanovenú v právnych predpisoch.

11. REZERVY

Informácie o rezervách

Názov položky	Bežné účtovné obdobie				Stav na konci účtovného obdobia
	Stav na začiatku účtovného obdobia	Tvorba	Použitie	Zrušenie	
Dlhodobé rezervy, z toho:	100 269	90 811	24 122	52 281	114 677
Ostatné rezervy dlhodobé	100 269	90 811	24 122	52 281	114 677
Rezerva na záručné opravy	78 955	69 711	18 895	42 243	87 528
Odchodné do dôchodku	19 037	21 100	2 950	10 038	27 149
Ostatné personálne rezervy	2 277	0	2 277	0	0
Krátkodobé rezervy, z toho:	644 284	437 078	601 764	78 477	401 121
Zákonné rezervy krátkodobé	68 477	94 003	78 958	0	83 522
Rezerva na nevyčerpané dovolenky	68 477	94 003	78 958	0	83 522
Rezerva na nevyfakturované dodávky	0	0	0	0	0
Ostatné rezervy krátkodobé	575 807	343 075	522 806	78 477	317 599
Ostatné personálne rezervy	324 124	254 033	444 343	22 055	111 759
Rezerva na záručné opravy	162 304	77 022	39 413	41 790	158 123
Rezerva na audit	8 600	6 034	8 600	0	6 034
Rezerva na nevyfakturované dodávky	56 769	5 708	20 910	752	40 815
Odchodné do dôchodku	10 130	278	9 540	0	868
Ostatné krátkodobé rezervy	13 880	0	0	13 880	0

Podstatnú časť rezerv k 30.09.2018 tvoria rezervy na záručné opravy vo výške 245 651 EUR, ktoré boli vytvorené na predpokladané náklady na záručné opravy výrobkov, ktoré boli predané pred 30.09.2018. Vyznamnú položku rezerv tvoria tiež ostatné personálne rezervy, ktoré budú použité v priebehu hospodárskeho roka 2019.

Názov položky	Bezprostredne predchádzajúce účtovné obdobie				
	Stav na začiatku účtovného obdobia	Tvorba	Použitie	Zrušenie	Stav na konci účtovného obdobia
Dlhodobé rezervy, z toho:	85 667	68 270	5 241	48 427	100 269
Ostatné rezervy dlhodobé	85 667	68 270	5 241	48 427	100 269
Rezerva na záručné opravy	63 885	65 949	2 452	48 427	78 955
Odchodné do dôchodku	21 782	44	2 789	0	19 037
Ostatné personálne rezervy	0	2 277	0	0	2 277
Krátkodobé rezervy, z toho:	695 915	538 298	445 143	144 786	644 284
Zákonné rezervy krátkodobé	97 718	78 558	107 799	0	68 477
Rezerva na nevyčerpané dovolenky	70 376	78 558	80 457	0	68 477
Rezerva na nevyfakturované dodávky	27 342	0	27 342	0	0
Ostatné rezervy krátkodobé	598 197	459 740	337 344	144 786	575 807
Ostatné personálne rezervy	224 676	344 521	210 140	34 933	324 124
Rezerva na záručné opravy	270 086	78 348	85 363	100 767	162 304
Rezerva na audit	4 140	8 600	4 140	0	8 600
Rezerva na nevyfakturované dodávky	98 640	4 851	37 636	9 086	56 769
Odchodné do dôchodku	655	9 540	65	0	10 130
Ostatné rezervy	0	13 880	0	0	13 880

12. ZÁVÄZKY

Informácie o záväzkoch

Názov položky	Bežné účtovné obdobie	Bezprostredne predchádzajúce účtovné obdobie
Dlhodobé záväzky spolu	9 460	10 010
Záväzky so zostatkovou dobou splatnosti nad päť rokov	0	0
Záväzky so zostatkovou dobou splatnosti jeden rok až päť rokov	9 460	10 010
Krátkodobé záväzky spolu	1 069 462	1 548 272
Záväzky so zostatkovou dobou splatnosti do jedného roka vrátane	911 368	1 515 234
Záväzky po lehote splatnosti	158 094	33 038

Súčasťou vekovej štruktúry záväzkov nie je čistá hodnota zákazky (účet 316) vo výške 786 435 EUR (2017/2016: 1 072 909 EUR). Informácie o čistej hodnote zákazky sú uvedené v bode 6.

Záväzky voči spriazneným osobám sú bližšie opísané v bode 17.

13. ODLOŽENÁ DAŇ Z PRÍJMOV

Informácie o odloženej daňovej pohľadávke

Názov položky	Bežné účtovné obdobie	Bezprostredne predchádzajúce účtovné obdobie
Dočasné rozdiely medzi účtovnou hodnotou majetku a daňovou základňou, z toho:	85 893	59 429
odpočítateľné	85 893	59 429
zdaniteľné		
Dočasné rozdiely medzi účtovnou hodnotou záväzkov a daňovou základňou, z toho:	432 275	680 884
odpočítateľné	432 275	680 884
zdaniteľné	0	0
Možnosť umorovať daňovú stratu v budúcnosti	0	0
Možnosť previesť nevyužitú daňovú odpočty	0	0
Sadzba dane z príjmov (v %)	21	21
Odložená daňová pohľadávka	108 815	155 466
Uplatnená daňová pohľadávka	108 815	155 466
Zaučtovaná ako náklad	-46 731	-56 009
Zaučtovaná do vlastného imania		
Odložený daňový záväzok		
Zmena odloženého daňového záväzku		
Zaučtovaná ako náklad		
Zaučtovaná do vlastného imania		
Iné		

14. INFORMÁCIE O ZÁVAZKOCH ZO SOCIÁLNEHO FONDU

Informácie o záväzkoch zo sociálneho fondu

Názov položky	Bežné účtovné obdobie	Bezprostredne predchádzajúce účtovné obdobie
Začiatkový stav sociálneho fondu	10 010	16 002
Tvorba sociálneho fondu na tarchu nákladov	11 945	9 628
Tvorba sociálneho fondu zo zisku	0	0
Ostatná tvorba sociálneho fondu	0	0
Tvorba sociálneho fondu spolu	11 945	9 628
Čerpanie sociálneho fondu	12 495	15 620
Konečný zostatok sociálneho fondu	9 460	10 010

15. PODMIENENÉ ZÁVÄZKY A AKTÍVA, PODSÚVAHOVÉ POLOŽKY

Spoločnosť mala k 30. septembru 2018 uzatvorené nasledovné podnájomné zmluvy s nájomcom Siemens s.r.o.:

Zmluva	Dátum uzatvorenia	Doba platnosti	Vlastník priestorov	Ročné podnájomné	Plocha kancelárií (v m ²)	Kancelárie	Plocha skladov (v m ²)	Parkovacie miesta
Zmluva o podnájme nebytových priestorov	1.7.2013	30.6.2023	Lamačská 1, s.r.o.	118 900	495	448	47	3
Zmluva o podnájme nebytových priestorov	1.7.2013	30.6.2023	Dúbravská s.r.o.	18 984	84	0	84	2
Zmluva o podnájme	1.7.2013	28.2.2022	Dúbravská s.r.o.	22 400	0	0	0	22
Zmluva o podnájme	1.7.2013	30.6.2023	J&T Real Estate, a.s.	13 577	0	0	0	20
Zmluva o podnájme	25.11.2013	1.4.2021	Inrade Košice, s.r.o.	9 376	27	27	0	2
Zmluva o podnájme	10.12.2014	31.3.2019	Reinoo rent, a. s.	6 278	20	20	0	2
			SPOLU	189 515	626	495	131	51

16. VÝNOSY A NÁKLADY

Tržby

Informácie o tržbách

Oblasť odbytu	Tržby za tovar		Tržby z predaja služieb		Výnosy zo zákazky	
	Bežné účtovné obdobie	Bezprostredne predchádzajúce účtovné obdobie	Bežné účtovné obdobie	Bezprostredne predchádzajúce účtovné obdobie	Bežné účtovné obdobie	Bezprostredne predchádzajúce účtovné obdobie
Slovenská republika	91 517	307 908	703 559	823 631	6 779 213	5 576 849
Česká republika	0	252	916	2 760	0	0
Rakúsko	0	0	0	0	0	0
Belgicko	0	0	0	0	0	0
Poľsko	0	0	4 850	27 123	0	0
Nemecko	0	0	0	540	0	0
Anglicko	0	0	0	7 776	0	0
Spolu	91 517	308 160	709 325	861 830	6 779 213	5 576 849

Údaje o zmene stavu vnútro podnikových zásob

Informácie o zmene stavu vnútro organizačných zásob

Názov položky	Bežné účtovné obdobie	Bezprostredne predchádzajúce účtovné obdobie		Zmena stavu vnútro organizačných zásob	
	Konečný zostatok	Konečný zostatok	Začiatkový stav	Bežné účtovné obdobie	Bezprostredne predchádzajúce účtovné obdobie
Nedokončená výroba a polotovary vlastnej výroby	5 126	14 036	0	-8 910	14 036
Výrobky					
Zvieratá					
Spolu	5 126	14 036	0	-8 910	14 036
Manká a škody	x	x	x		
Reprezentačné	x	x	x		
Dary	x	x	x		
Iné	x	x	x	2 013	-1 549
Zmena stavu vnútro organizačných zásob vo výkaze ziskov a strát	x	x	x	-6 897	12 487

Rozdiel je spôsobený tým, že niektoré položky sa podľa slovenských právnych predpisov neúčtujú prostredníctvom zmeny stavu, ale priamo na príslušné iné účty nákladov a výnosov.

Informácie o čistom obrate

Názov položky	Bežné účtovné obdobie	Bezprostredne predchádzajúce účtovné obdobie
Tržby za vlastné výrobky	0	0
Tržby z predaja služieb	709 324	861 830
Tržby za tovar	91 517	308 160
Výnosy zo zákazky	6 779 213	5 576 849
Výnosy z nehnuteľností na predaj	0	0
Čistý obrat celkom	7 580 054	6 746 839

Náklady

Prehľad o nákladoch na poskytnuté služby, ostatných nákladoch na hospodársku činnosť, finančných a mimoriadnych nákladoch:

Názov položky	Bežné účtovné obdobie	Bezprostredne predchádzajúce účtovné obdobie
Náklady za poskytnuté služby, z toho:	3 800 246	3 231 841
<i>Náklady voči auditorovi, auditorskej spoločnosti, z toho:</i>	<i>9 020</i>	<i>10 650</i>
Náklady na overenie individuálnej účtovnej závierky	9 020	10 650
Iné uistovacie auditorské služby		
Súvisiace auditorské služby		
Daňové poradenstvo		
Ostatné neauditorské služby		
<i>Ostatné významné položky nákladov za poskytnuté služby, z toho:</i>	<i>3 791 226</i>	<i>3 221 191</i>
Opravy a údržba	36 190	29 301
Cestovné	41 593	82 915
Náklady na reprezentáciu	9 559	7 315
Nájomné	134 907	176 569
Služby IT, prevádzka SAP, dátové spojenie, internet	49 353	0
Telefónne poplatky	6 687	7 745
Poradenstvo (daňové, technické a pod.)	21 446	61 062
Školenia	2 424	3 464
Nakupované výkony	2 804 386	2 169 363
Nakúpené služby v rámci koncernu	614 707	640 802
Reklama	7 252	5 439
Služby súvisiace s poistením majetku	12 223	19 965
Ostatné služby	50 499	17 251
<i>Ostatné významné položky nákladov z hospodárskej činnosti, z toho:</i>	<i>33 842</i>	<i>-39 927</i>
Manká a škody	0	0
Dary	1 492	398
Tvorba a zúčtovanie rezerv	-9 489	-78 830
Iné	41 839	38 505
Finančné náklady, z toho:	8 629	12 869
<i>Kurzové straty, z toho:</i>	<i>0</i>	<i>0</i>
Kurzové straty ku dňu, ku ktorému sa zostavuje účtovná závierka	0	0
<i>Ostatné významné položky finančných nákladov, z toho:</i>	<i>8 629</i>	<i>12 869</i>
Nákladové úroky	6 880	11 101
Bankové poplatky	1 749	1 768

Dane z príjmov

Informácie o daniach z príjmov

Názov položky	Bežné účtovné obdobie	Bezprostredne predchádzajúce účtovné obdobie
Suma odloženej daňovej pohľadávky účtovanej ako náklad alebo výnos vyplývajúca zo zmeny sadzby dane z príjmov	0	7 403
Suma odloženého daňového záväzku účtovaného ako náklad alebo výnos vyplývajúci zo zmeny sadzby dane z príjmov	0	0
Suma odloženej daňovej pohľadávky týkajúca sa umorenia daňovej straty, nevyužitých daňových odpočtov a iných nárokov, ako aj dočasných rozdielov predchádzajúcich účtovných období, ku ktorým sa v predchádzajúcich účtovných obdobiach odložená daňová pohľadávka neúčtovala	0	0
Suma odloženého daňového záväzku, ktorý vznikol z dôvodu neúčtovania tej časti odloženej daňovej pohľadávky v bežnom účtovnom období, o ktorej sa účtovalo v predchádzajúcich účtovných obdobiach	0	0
Suma neuplatneného umorenia daňovej straty, nevyužitých daňových odpočtov a iných nárokov a odpočítateľných dočasných rozdielov, ku ktorým nebola účtovaná odložená daňová pohľadávka	0	0
Suma odloženej dani z príjmov, ktorá sa vzťahuje na položky účtované priamo na účty vlastného imania bez účtovania na účty nákladov a výnosov	0	0

Informácie o daniach z príjmov

Názov položky	Bežné účtovné obdobie			Bezprostredne predchádzajúce účtovné obdobie		
	Základ dane	Daň	Daň v %	Základ dane	Daň	Daň v %
Výsledok hospodárenia pred zdanením, z toho:	602 068	x	x	553 990	x	x
teoretická daň 21%	x	126 434	21%	x	121 878	22,00%
Daňovo neuznané náklady 21%	47 109	9 893	1,64%	42 400	8 904	1,61%
Výnosy nepodliehajúce dani 21%	-223 267	-46 886	-7,79%	-223 973	-47 034	-8,49%
Vplyv nevykázanej odloženej daňovej pohľadávky	0	0	0,00%	0	0	0,00%
Umorenie daňovej straty	0	0	0,00%	0	0	0,00%
Zmena sadzby dane	0	0	0,00%	0	0	0,00%
Iné - daň z príjmu stálej prevádzkarne, dodatočné odvody dane	0	0	0,00%	0	0	0,00%
Spolu	425 910	89 441	14,86%	372 417	83 747	15,12%
Splatná daň z príjmov	x	89 441	14,86%	x	81 932	14,79%
Odložená daň z príjmov	x	108 815	18,07%	x	56 009	10,11%
Celková daň z príjmov	x	198 256	32,93%	x	137 941	24,90%

Sadzba dane z príjmov v Slovenskej republike je 21 % (v roku 2017/2016: 22 %).

V novembri 2016 Národná rada schválila vládny návrh zákona, ktorým sa mení a dopĺňa zákon č. 595/2003 Z. z. o dani z príjmov v znení neskorších predpisov, a ktorým sa mení sadzba dane z príjmov právnických osôb z 22 % na 21 %. Nová sadzba dane sa prvýkrát použije na zdaňovacie obdobie, ktoré začína 1. januára 2017.

17. INFORMÁCIE O SPRIAZNENÝCH OSOBACH

Informácie o ekonomických vzťahoch medzi účtovnou jednotkou a spriaznenými osobami

Spoločnosť uskutočnila v priebehu účtovného obdobia transakcie s nasledujúcimi spriaznenými osobami:

Názov spoločnosti	Mesto	Štát	Vzťah k účtovnej jednotke
Siemens s.r.o.	Bratislava	Slovensko	Materská spoločnosť
Vodohospodárska výstavba, š. p.	Bratislava	Slovensko	Materská spoločnosť
Siemens Aktiengesellschaft Österreich	Wien	Rakúsko	Sesterský podnik
Siemens AG - CF TRE	München	Nemecko	Sesterský podnik
Siemens AG Corporate Finance	München	Nemecko	Sesterský podnik
Siemens AG - Zentrale Themen, München	München	Nemecko	Sesterský podnik
Siemens AG - Corporate Units and Shared Services	München	Nemecko	Sesterský podnik
Siemens AG - SFS	München	Nemecko	Sesterský podnik
Siemens AG - EM Erlangen	Erlangen	Nemecko	Sesterský podnik
Siemens AG - DF/PD, Nürnberg	Nürnberg	Nemecko	Sesterský podnik
Siemens, s.r.o.	Praha	Česká republika	Sesterský podnik
Siemens Sp. z o. o.	Warszawa	Poľsko	Sesterský podnik

Objem nákupu a predaja so spriaznenými stranami je uvedený v nasledujúcej tabuľke:

Spriaznená osoba	Kód druhu obchodu	Hodnotové vyjadrenie obchodu	
		Bežné účtovné obdobie	Bezprostredne predchádzajúce účtovné obdobie
Materská spoločnosť			
Predaj			
Predaj služieb	03	105 346	171 758
Výnosy zo zákazky	02	711 899	447 479
Predaný tovar	02		1 294
Ostatné výnosy z hospodárskej činnosti	02	0	0
Spolu predaj		817 245	620 531
Materská spoločnosť			
Nákup			
Nákup materiálu a tovaru	01	37 887	339 405
Nákup služieb	01	930 639	669 700
Ostatné	01	661	622
Spolu nákup		969 187	1 009 727
Sesterské podniky			
Predaj			
Predaj služieb	03	5 766	34 899
Ostatné výnosy z hospodárskej činnosti	02	0	0
Spolu predaj		5 766	34 899
Sesterské podniky			
Nákup			
Nákup materiálu a tovaru	01	936 812	542 710
Nákup služieb	01	106 618	287 650
Finančné náklady	01	7 025	11 346
Ostatné	01	7 102	7 800
Spolu nákup		1 057 557	849 506

Vybrané aktíva a pasíva vyplývajúce z transakcií so spriaznenými osobami sú uvedené v nasledujúcej tabuľke:

Spriaznená osoba	Hodnotové vyjadrenie obchodu	
	Bežné účtovné obdobie	Bezprostredne predchádzajúce účtovné
Materská spoločnosť		
Pohľadávky z obchodného styku	10 016	10 138
Čistá hodnota zákazky	61 230	170 998
Ostatné pohľadávky v rámci konsolidovaného celku	0	0
Náklady budúcich období krátkodobé	0	0
Spolu pohľadávky	71 246	181 136
Závazky z obchodného styku	0	0
Čistá hodnota zákazky	171 271	58 563
Nevyfaktúrované dodávky	0	0
Ostatné záväzky v rámci konsolidovaného celku	0	0
Spolu záväzky	171 271	58 563
Sesterské podniky	0	0
Pohľadávky z obchodného styku	0	0
Čistá hodnota zákazky	0	0
Ostatné pohľadávky v rámci konsolidovaného celku	1 824 264	1 012 037
Náklady budúcich období krátkodobé	0	0
Spolu pohľadávky	1 824 264	1 012 037
Závazky z obchodného styku	0	0
Čistá hodnota zákazky	0	0
Nevyfaktúrované dodávky	0	0
Ostatné záväzky v rámci konsolidovaného celku	0	0
Spolu záväzky	0	0

V transakciách medzi spriaznenými osobami boli použité ceny obvyklé (nezávislé trhové ceny).

18. INFORMÁCIE O ZMENÁCH VLASTNÉHO IMANIA

Položka vlastného imania	Bežné účtovné obdobie				Stav na konci účtovného obdobia
	Stav na začiatku účtovného obdobia	Prírastky	Úbytky	Presuny	
Základné imanie	77 741				77 741
Vlastné akcie a vlastné obchodné podiely					0
Zmena základného imania					0
Pohľadávky za upísané vlastné imanie					0
Emisné ážio					0
Ostatné kapitálové fondy	16 699				16 699
Zákonný rezervný fond (nedeliteľný fond) z kapitálových vkladov					0
Oceňovacie rozdiely z precenenia majetku a záväzkov					0
Oceňovacie rozdiely z kapitálových účastí					0
Oceňovacie rozdiely z precenenia pri zlúčení, splnutí a rozdelení					0
Zákonný rezervný fond	51 100				51 100
Nedeliteľný fond					0
Štatutárne fondy a ostatné fondy	114 430				114 430
Nerozdelený zisk minulých rokov	1 985 606				1 985 606
Neuhradená strata minulých rokov					0
Výsledok hospodárenia bežného účtovného obdobia	416 049	465 896		-416 049	465 896
Vyplatené dividendy			416 049	416 049	0
Ostatné položky vlastného imania					0
Účet 491 – Vlastné imanie fyzickej osoby – podnikateľa					0
Spolu	2 661 625	465 896	416 049	0	2 711 472

Položka vlastného imania	Bezprostredne predchádzajúce účtovné obdobie				
	Stav na začiatku účtovného obdobia	Prírastky	Úbytky	Presuny	Stav na konci účtovného obdobia
Základné imanie	77 741				77 741
Vlastné akcie a vlastné obchodné podiely					0
Zmena základného imania					0
Pohľadávky za upísané vlastné imanie					0
Emisné ážio					0
Ostatné kapitálové fondy	16 699				16 699
Zákonný rezervný fond (nedeliteľný fond) z kapitálových vkladov					0
Oceňovacie rozdiely z precenenia majetku a záväzkov					0
Oceňovacie rozdiely z kapitálových účastín					0
Oceňovacie rozdiely z precenenia pri zlúčení, splynutí a rozdelení					0
Zákonný rezervný fond	51 100				51 100
Nedeliteľný fond					0
Štatutárne fondy a ostatné fondy	114 430				114 430
Nerozdelený zisk minulých rokov	1 985 606				1 985 606
Neuhrazená strata minulých rokov					0
Výsledok hospodárenia bežného účtovného obdobia	319 998	416 049		-319 998	416 049
Vyplatené dividendy			319 998	319 998	0
Ostatné položky vlastného imania					0
Účet 491 – Vlastné imanie fyzickej osoby – podnikateľa					0
Spolu	2 565 574	416 049	319 998	0	2 661 625

Na základe rozhodnutia Valného zhromaždenia bol zisk vykázaný v riadnej individuálnej účtovnej závierke k 30.9.2017 vo výške 416 048,43 EUR rozdelený nasledovne:

- suma vo výške 166 419,37 EUR bola vyplatená spoločníkovi Vodohospodárska výstavba, š. p. ako podiel na zisku,
- suma vo výške 249 629,06 EUR bola vyplatená spoločníkovi Siemens s.r.o. ako podiel na zisku.

O výsledku hospodárenia za hospodársky rok končiaci k 30.09.2018 - zisku vo výške 465 896 EUR rozhodne Valné zhromaždenie v nasledujúcom účtovnom období.

19. PREHĽAD O PEŇAŽNÝCH TOKOCH

Prehľad o peňažných tokoch bol spracovaný nepriamou metódou a tvorí prílohu k týmto poznámkam.

20. VÝZNAMNÉ UDALOSTI, KTORÉ NASTALI PO DNI, KU KTORÉMU SA ZOSTAVUJE ÚČTOVNÁ ZÁVIERKA

Po 30. septembri 2018 nenastali také udalosti, ktoré majú významný vplyv na verné zobrazenie skutočností uvádzaných v tejto účtovnej závierke, okrem zmeny prokuristu.

Prehľad o peňažných tokoch

za rok končiaci: 30.09.2018

(v EUR)

Označenie	Názov položky	Skutočnosť v EUR	
		Bežné účtovné obdobie	Minulé účtovné obdobie
Peňažné toky z prevádzkovej činnosti			
Z/S	Výsledok hospodárenia z bežnej činnosti pred zdanením daňou z príjmov (+/-)	602 068	553 990
A.1.	Nepeňažné operácie ovplyvňujúce výsledok hospodárenia z bežnej činnosti pred zdanením daňou z príjmov (súčet A.1.1. až A.1.13) (+/-)	69 599	47 141
A.1.1.	Odpisy dlhodobého nehmotného majetku a dlhodobého hmotného majetku (+)	62 976	52 564
A.1.2.	Zostatková hodnota dlhodobého nehmotného majetku a dlhodobého hmotného majetku účtovaná pri vyradení tohto majetku do nákladov na bežnú činnosť, s výnimkou jeho predaja (+)		
A.1.3.	Odpis opravnej položky k nadobudnutému majetku (+/-)		
A.1.4.	Zmena stavu dlhodobých rezerv (+/-)	14 408	14 602
A.1.5.	Zmena stavu opravných položiek (+/-)	-2 002	-22 872
A.1.6.	Zmena stavu položiek časového rozlíšenia nákladov a výnosov (+/-)	-286	717
A.1.7.	Dividendy a iné podiely na zisku účtované do výnosov (-)		
A.1.8.	Úroky účtované do nákladov (+)	6 880	11 101
A.1.9.	Úroky účtované do výnosov (-)	-2 581	
A.1.10.	Kurzový zisk vyčíslený k peňažným prostriedkom a peňažným ekvivalentom ku dňu, ku ktorému sa zostavuje účtovná závierka (-)		
A.1.11.	Kurzová strata vyčíslená k peňažným prostriedkom a peňažným ekvivalentom ku dňu, ku ktorému sa zostavuje účtovná závierka (+)		
A.1.12.	Výsledok z predaja dlhodobého majetku, s výnimkou majetku, ktorý sa považuje za peňažný ekvivalent (+/-)	-9 796	-8 971
A.1.13.	Ostatné položky nepeňažného charakteru, ktoré ovplyvňujú výsledok hospodárenia z bežnej činnosti s výnimkou tých, ktoré sa uvádzajú osobitne v iných častiach prehľadu peňažných tokov (+/-)		
A.2.	Vplyv zmien stavu pracovného kapitálu (rozdiel medzi obežným majetkom a krátkodobými záväzkami s výnimkou položiek obežného majetku, ktoré sú súčasťou peňažných prostriedkov a peňažných ekvivalentov) na výsledok hospodárenia z bežnej činnosti	-287 678	465 388
A.2.1.	Zmena stavu pohľadávok z prevádzkovej činnosti (-/+)	798 238	65 051
A.2.2.	Zmena stavu záväzkov z prevádzkovej činnosti (+/-)	-1 008 998	409 201
A.2.3.	Zmena stavu zásob (-/+)	-76 918	-8 864
A.2.4.	Zmena stavu krátkodobého finančného majetku, s výnimkou majetku, ktorý je súčasťou peňažných prostriedkov a peňažných ekvivalentov (-/+)		
	Peňažné toky z prevádzkovej činnosti s výnimkou príjmov a výdavkov, ktoré sa uvádzajú osobitne v iných častiach prehľadu peňažných tokov (+/-), (súčet Z/S+A.1.+A.2.)	383 989	1 066 519
A.3.	Prijaté úroky s výnimkou tých, ktoré sa začleňujú do investičnej činnosti (+)	2 581	
A.4.	Výdavky na zaplatené úroky s výnimkou tých, ktoré sa začleňujú do finančnej činnosti (-)	-6 880	-11 101
A.5.	Príjmy z dividend a iných podielov na zisku (+)		
A.6.	Výdavky na vyplatené dividendy a iné podiely na zisku s výnimkou tých, ktoré sa začleňujú do investičnej činnosti (-)	-416 048	-319 998
	Peňažné toky z prevádzkovej činnosti (+/-) (súčet Z/S + A.1. až A.6.)	-36 358	735 420
A.7.	Výdavky na daň z príjmov účtovnej jednotky s výnimkou tých, ktoré sa začleňujú do investičných činností alebo finančných činností (-/+)	36 681	-225 928
A.8.	Príjmy mimoriadneho charakteru vzťahujúce sa na prevádzkovú činnosť (+)		
A.9.	Výdavky mimoriadneho charakteru vzťahujúce sa na prevádzkovú činnosť (-)		
A.	Čisté peňažné toky z prevádzkovej činnosti (+/-) (súčet Z/S + A.1. až A.9.)	323	509 492

Označenie	Názov položky	Skutočnosť v EUR	
		Bežné účtovné	Minulé účtovné
		obdobie	obdobie
	Peňažné toky z investičnej činnosti		
B.1.	Výdavky na obstaranie dlhodobého nehmotného majetku (-)		
B.2.	Výdavky na obstaranie dlhodobého hmotného majetku (-)	-54 924	-55 343
B.3.	Výdavky na obstaranie dlhodobých cenných papierov a podielov v iných účtovných jednotkách, s výnimkou cenných papierov, ktoré sa považujú za peňažné ekvivalenty a cenných papierov určených na predaj alebo na obchodovanie (-)		
B.4.	Príjmy z predaja dlhodobého nehmotného majetku (+)		
B.5.	Príjmy z predaja dlhodobého hmotného majetku (+)	9 796	8 971
B.6.	Príjmy z predaja dlhodobých cenných papierov a podielov v iných účtovných jednotkách, s výnimkou cenných papierov, ktoré sa považujú za peňažné ekvivalenty a cenných papierov určených na predaj alebo na obchodovanie (+)		
B.7.	Výdavky na dlhodobé pôžičky poskytnuté účtovnou jednotkou inej účtovnej jednotke, ktorá je súčasťou konsolidovaného celku (-)		
B.8.	Príjmy zo splácania dlhodobých pôžičiek poskytnutých účtovnou jednotkou inej účtovnej jednotke, ktorá je súčasťou konsolidovaného celku (+)		
B.9.	Výdavky na dlhodobé pôžičky poskytnuté účtovnou jednotkou tretím osobám s výnimkou dlhodobých pôžičiek poskytnutých účtovnej jednotke, ktorá je súčasťou konsolidovaného celku (-)		
B.10.	Príjmy zo splácania pôžičiek poskytnutých účtovnou jednotkou tretím osobám, s výnimkou pôžičiek poskytnutých účtovnej jednotke, ktorá je súčasťou konsolidovaného celku (+)		
B.11.	Príjmy z prenájmu súboru hnuteľného a nehnuteľného majetku používaného a odpisovaného nájomcom (+)		
B.12.	Prijaté úroky s výnimkou tých, ktoré sa začleňujú do prevádzkových činností (+)		
B.13.	Príjmy z dividend a iných podielov na zisku s výnimkou tých, ktoré sa začleňujú do prevádzkových činností (+)		
B.14.	Výdavky súvisiace s derivátmi s výnimkou, ak sú určené na predaj alebo na obchodovanie alebo ak sa tieto výdavky považujú za peňažné toky z finančnej činnosti (-)		
B.15.	Príjmy súvisiace s derivátmi s výnimkou, ak sú určené na predaj alebo na obchodovanie alebo ak sa tieto výdavky považujú za peňažné toky z finančnej činnosti (-)		
B.16.	Výdavky na daň z príjmov účtovnej jednotky, ak je ju možné začleniť do investičných činností (-)		
B.17.	Príjmy mimoriadneho charakteru vzťahujúce sa na investičnú činnosť (+)		
B.18.	Výdavky mimoriadneho charakteru vzťahujúce sa na investičnú činnosť (-)		
B.19.	Ostatné príjmy vzťahujúce sa na investičnú činnosť (+)		
B.20.	Ostatné výdavky vzťahujúce sa na investičnú činnosť (-)		
B.	Čisté peňažné toky z investičnej činnosti (súčet B.1. až B.20.)	-45 128	-46 372

Označenie	Názov položky	Skutočnosť v EUR	
		Bežné účtovné obdobie	Minulé účtovné obdobie
	Peňažné toky z finančnej činnosti		
C.1.	Peňažné toky vo vlastnom imaní (súčet C.1.1. až C.1.8.)		
C.1.1.	Prijmy z upísaných akcií a obchodných podielov (+)		
C.1.2.	Prijmy z ďalších vkladov do vlastného imania spoločníkmi alebo fyzickou osobou, ktorá je účtovnou jednotkou (+)		
C.1.3.	Prijaté peňažné dary (+)		
C.1.4.	Prijmy z úhrady straty spoločníkmi (+)		
C.1.5.	Výdavky na obstaranie alebo spätné odkúpenie vlastných akcií a vlastných obchodných podielov (-)		
C.1.6.	Výdavky spojené so znížením fondov vytvorených účtovnou jednotkou (-)		
C.1.7.	Výdavky na vyplatenie podielu na vlastnom imaní spoločníkmi účtovnej jednotky a fyzickou osobou, ktorá je účtovnou jednotkou (-)		
C.1.8.	Výdavky z iných dôvodov, ktoré súvisia so znížením vlastného imania (-)		
C.2.	Peňažné toky vznikajúce z dlhodobých záväzkov a krátkodobých záväzkov z finančnej činnosti		
C.2.1.	Prijmy z emisie dlhových cenných papierov (+)		
C.2.2.	Výdavky na úhradu záväzkov z dlhových cenných papierov (-)		
C.2.3.	Prijmy z úverov, ktoré účtovnej jednotke poskytla banka alebo pobočka zahraničnej banky s výnimkou úverov, ktoré boli poskytnuté na zabezpečenie hlavného predmetu činnosti (+)		
C.2.4.	Výdavky na splácanie úverov, ktoré účtovnej jednotke poskytla banka alebo pobočka zahraničnej banky s výnimkou úverov, ktoré boli poskytnuté na zabezpečenie hlavného predmetu činnosti (-)		
C.2.5.	Prijmy z prijatých pôžičiek (+)		
C.2.6.	Výdavky na splácanie pôžičiek (-)		
C.2.7.	Výdavky na úhradu záväzkov z používania majetku, ktorý je predmetom zmluvy o kúpe prenajatej veci (-)		
C.2.8.	Výdavky na úhradu záväzkov za prenájom súboru hnutelného majetku a nehnuteľného majetku používaného a odpisovaného nájomcom (-)		
C.2.9.	Prijmy z ostatných dlhodobých záväzkov a krátkodobých záväzkov vyplývajúcich z finančnej činnosti účtovnej jednotky s výnimkou tých, ktoré sa uvádzajú osobitne v inej časti prehľadu peňažných tokov (+)		
C.2.10.	Výdavky na splácanie ostatných dlhodobých záväzkov a krátkodobých záväzkov vyplývajúcich z finančnej činnosti účtovnej jednotky s výnimkou tých, ktoré sa uvádzajú osobitne v inej časti prehľadu peňažných tokov (-)		
C.3.	Výdavky na zaplatené úroky s výnimkou tých, ktoré sa začleňujú do prevádzkových činností (-)		
C.4.	Výdavky na vyplatené dividendy a iné podiely na zisku s výnimkou tých, ktoré sa začleňujú do prevádzkových činností (-)		
C.5.	Výdavky súvisiace s derivátmi, s výnimkou, ak sú určené na predaj alebo na obchodovanie alebo ak sa považujú za peňažné toky z investičnej činnosti (-)		
C.6.	Prijmy súvisiace s derivátmi, s výnimkou, ak sú určené na predaj alebo na obchodovanie alebo na obchodovanie alebo ak sa považujú za peňažné toky z investičnej činnosti (+)		
C.7.	Výdavky na daň z príjmov účtovnej jednotky, ak ich možno začleniť do finančných činností (-)		
C.8.	Prijmy mimoriadneho charakteru vzťahujúce sa na finančnú činnosť (+)		
C.9.	Výdavky mimoriadneho charakteru vzťahujúce sa na finančnú činnosť (-)		
C.	Čisté peňažné toky z finančnej činnosti		
D.	Čisté zvýšenie alebo čisté zníženie peňažných prostriedkov a peňažných ekvivalentov (+/-) (súčet A+B+C)	-44 805	463 120
E.	Stav peňažných prostriedkov a peňažných ekvivalentov na začiatku účtovného obdobia	994 724	531 604
F.	Stav peňažných prostriedkov a peňažných ekvivalentov na konci účtovného obdobia pred zohľadnením kurzových rozdielov vyčíslených ku dňu, ku ktorému sa zostavuje účtovná závierka	949 919	994 724
G.	Kurzové rozdiely vyčíslené k peňažným prostriedkom a peňažným ekvivalentom ku dňu, ku ktorému sa zostavuje účtovná závierka (+/-)		
H.	Zostatok peňažných prostriedkov a peňažných ekvivalentov na konci účtovného obdobia upravený o kurzové rozdiely vyčíslené ku dňu, ku ktorému sa zostavuje účtovná závierka (+/-)	949 919	994 724

Independent Auditor's Report

To the Owners, Supervisory Board and Statutory Representatives of SAT Systémy automatizačnej techniky, spol. s r.o.:

Report on the Audit of the Financial Statements

Opinion

We have audited the financial statements of SAT Systémy automatizačnej techniky, spol. s r.o. ("the Company"), which comprise the balance sheet as at 30 September 2018, the income statement for the year then ended, and notes to the financial statements, including a summary of significant accounting policies.

In our opinion, the accompanying financial statements of the Company give a true and fair view of the financial position of the Company as at 30 September 2018 and of its financial performance for the year then ended in accordance with the Act on Accounting No 431/2002 Coll., as amended by later legislation ("the Act on Accounting").

Basis for Opinion

We conducted our audit in accordance with International Standards on Auditing ("ISAs"). Our responsibilities under those standards are further described in the Auditor's Responsibilities for the Audit of the Financial Statements section of our report. We are independent of the Company in accordance with the Act on Statutory Audit No 423/2015 Coll. and on amendments to the Act on Accounting No 431/2002 Coll., as amended by later legislation ("the Act on Statutory Audit") related to ethics, including Auditor's Code of Ethics, that are relevant to our audit of the financial statements, and we have fulfilled other requirements of these provisions related to ethics. We believe that the audit evidence we have obtained is sufficient and appropriate to provide a basis for our opinion.

Responsibilities of Management for the Financial Statements

Management is responsible for the preparation of the financial statements that give true and fair view in accordance with the Act on Accounting, and for such internal control as management determines is necessary to enable the preparation of financial statements that are free from material misstatement, whether due to fraud or error.

In preparing the financial statements, management is responsible for assessing the Company's ability to continue as a going concern, disclosing, as applicable, matters related to going concern and using the going concern basis of accounting unless management either intends to liquidate the Company or to cease operations, or has no realistic alternative but to do so.

Auditor's Responsibilities for the Audit of the Financial Statements

Our objectives are to obtain reasonable assurance about whether the financial statements as a whole are free from material misstatement, whether due to fraud or error, and to issue an auditor's report that includes our opinion. Reasonable assurance is a high level of assurance, but is not a guarantee that an audit conducted in accordance with ISAs will always detect a material misstatement when it exists. Misstatements can arise from fraud or error and are considered material if, individually or in the aggregate, they could reasonably be expected to influence the economic decisions of users taken on the basis of these financial statements.

THIS IS A TRANSLATION OF THE ORIGINAL SLOVAK REPORT

As part of an audit in accordance with ISAs, we exercise professional judgment and maintain professional scepticism throughout the audit. We also:

- Identify and assess the risks of material misstatement of the financial statements, whether due to fraud or error, design and perform audit procedures responsive to those risks, and obtain audit evidence that is sufficient and appropriate to provide a basis for our opinion. The risk of not detecting a material misstatement resulting from fraud is higher than for one resulting from error, as fraud may involve collusion, forgery, intentional omissions, misrepresentations, or the override of internal control.
- Obtain an understanding of internal control relevant to the audit in order to design audit procedures that are appropriate in the circumstances, but not for the purpose of expressing an opinion on the effectiveness of the Company's internal control.
- Evaluate the appropriateness of accounting policies used and the reasonableness of accounting estimates and related disclosures made by management.
- Conclude on the appropriateness of management's use of the going concern basis of accounting and, based on the audit evidence obtained, whether a material uncertainty exists related to events or conditions that may cast significant doubt on the Company's ability to continue as a going concern. If we conclude that a material uncertainty exists, we are required to draw attention in our auditor's report to the related disclosures in the financial statements or, if such disclosures are inadequate, to modify our opinion. Our conclusions are based on the audit evidence obtained up to the date of our auditor's report. However, future events or conditions may cause the Company to cease to continue as a going concern.
- Evaluate the overall presentation, structure and content of the financial statements including the presented information as well as whether the financial statements captures the underlying transactions and events in a manner that leads to their fair presentation.

We communicate with those charged with governance regarding, among other matters, the planned scope and timing of the audit and significant audit findings, including any significant deficiencies in internal control that we identify during our audit.

Report on Other Legal and Regulatory Requirements

Report on Information Disclosed in the Annual Report

Management is responsible for the information disclosed in the annual report, prepared based on requirements of the Act on Accounting. Our opinion on the financial statements expressed above does not apply to other information contained in the annual report.

In connection with audit of the financial statements it is our responsibility to understand the information disclosed in the annual report and to consider whether such information is not materially inconsistent with audited financial statements or our knowledge obtained in the audit of the financial statements, or otherwise appears to be materially misstated.

We considered whether the Company's annual report contains information, disclosure of which is required by the Act on Accounting.

Based on procedures performed during the audit of financial statements, in our opinion:

- Information disclosed in the annual report prepared for the year ended 30 September 2018 is consistent with the financial statements for the relevant year,
- The annual report contains information based on the Act on Accounting.

Additionally, based on our understanding of the Company and its situation, obtained in the audit of the financial statements, we are required to disclose whether material misstatements were identified in the annual report, which we received prior to the date of issue of this auditor's report. In this regard, there are no findings which we should disclose.

18 December 2018
Bratislava, Slovak Republic

Ernst & Young Slovakia, spol. s r.o.
SKAU Licence No. 257

Ing. Tomáš Přeček, statutory auditor
UDVA Licence No. 1067

Úč POD

FINANCIAL STATEMENTS

of entrepreneurs in double-entry accounting

as of **3 0 . 0 9 . 2 0 1 8****Numbers should be justified to the right, other data is justified to the left. Unused rows must be left blank.**

The information should be written in block letters (see this example), using a typewriter or printer with black or dark blue ink.

Á Ä B Č D É F G H Í J K L M N O P Q R Š T Ú V X Ý Ž 0 1 2 3 4 5 6 7 8 9

Tax identification number 2 0 2 0 3 1 4 1 5 3	Financial statements Accounting unit	Month	Year
Identification number 0 0 6 0 3 9 2 9	<input checked="" type="checkbox"/> Ordinary small	For period from 1 0	2 0 1 7
SK NACE 3 3 . 2 0 . 2	Extraordinary <input checked="" type="checkbox"/> large	to 0 9	2 0 1 8
	Interim (marked with x)	Directly preceding from 1 0	2 0 1 6
		period to 0 9	2 0 1 7

Enclosed components of the financial statements

Stat.of financial position (Úč POD 1-01) Income statement (Úč POD 2-01) Notes (Úč POD 3-01)
(in full EUR) *(in full EUR)* *(in full EUR or EUR cents)*

Business name of entity

**S A T S y s t é m y a u t o m a t i z a č n e j t e c h n i k y ,
s p o l . s r . o .**

Registered seat of entity

Street **L a m a č s k á c e s t a** Number **3 / A**ZIP Code **8 4 1 0 4** Town **B r a t i s l a v a**

Indication of the commercial register and registration number of the company

**O k r e s n ý s ú d B r a t i s l a v a I
O d d i e l : S r o , V l o ž k a č í s l o : 3 3 2 / B**Phone number **0 2 / 5 9 6 8 5 6 5 6** Fax number **0 2 /**E-mail **s a t . b v a @ s a t - a u t o m a t i o n . c o m**

Prepared on:

1 8 . 1 2 . 2 0 1 8

Approved on:

. .

Signature of the statutory board or statutory board member or signature of the natural person, which is an accounting entity:

Ing. Rastislav Kanas Mag. Daniela Armano - Wallner

Tax Office records

Place for the reference number

Stamp of the Tax Office



Balance sheet Úč POD 1 - 01		TIN	2 0 2 0 3 1 4 1 5 3	ID number	0 0 6 0 3 9 2 9
Line a	ASSETS b	Line no. c	Current period		Prior period
			1	Gross value - part 1 Adjustment - part 2	Net value 2 Net value 3
	TOTAL ASSETS I. 002 + I. 030 + I. 074	001	6 021 690	5 092 626	6 037 369
A.	Non-current assets I. 003 + I. 011 + I. 021	002	621 620	106 747	114 800
A.I.	Non-current intangible assets total (I. 004 to I. 010)	003	34 766		
A.I.1.	Capitalized development cost (012) - /072, 091A/	004			
	2. Software (013) - /073, 091A/	005	34 766		
	3. Valuable rights (014) - /074, 091A/	006			
	4. Goodwill (015)-/075,091A/	007			
	5. Other non-current intangible assets (019, 01X) - /079, 07X, 091A 07X, 091A/	008			
	6. Non-current intangible assets under construction (041) - 093	009			
	7. Advance payments for non-current intangible assets (051) - 095A	010			
A.II.	Non-current tangible assets total (I. 012 to I. 020)	011	586 854	106 747	114 800
A.II.1.	Land (031)-092A	012			
	2. Buildings (021) - /081,092A/	013	22 193	10 357	12 576
	3. Plant and equipment (022) - /082, 092A/	014	564 661	96 390	102 224
			468 271		



Balance sheet Úč POD 1 - 01	TIN	2 0 2 0 3 1 4 1 5 3	ID number	0 0 6 0 3 9 2 9
--------------------------------	-----	---------------------	-----------	-----------------

Line a	ASSETS b	Line no. c	Current period		Prior period	
			1	Gross value - part 1	Net value 2	Net value 3
				Adjustment - part 2		
4.	Perennial crops (025) - /085, 092A/	015				
5.	Livestock and draught animals (026) - /086, 092A/	016				
6.	Other non-current tangible assets (029, 02X, 032) - /089, 08X, 092A	017				
7.	Non-current tangible assets under construction (042) - 094	018				
8.	Advance payments for non- current tangible assets (052) - 095A	019				
9.	Adjustments for assets acquired (+/- 097) +/- 098	020				
A.III.	Non-current financial assets total (I. 022 to I. 032)	021				
A.III.1.	Investment in connected entities (061A,062A,063A) - 096A	022				
2.	Investment in group except for connected entities (062A) - 096A	023				
3.	Other non-current investments (063A) - 096A	024				
4.	Loans to connected entities (066A) - /096A	025				
5.	Loans to group except for connected entities (066A) - /096A	026				
6.	Other loans (067A) - /096A	027				
7.	Debentures and other non- current financial assets (065A, 069A, 06XA) - /096A/	028				



Balance sheet Úč POD 1 - 01		TIN	2 0 2 0 3 1 4 1 5 3	ID number	0 0 6 0 3 9 2 9
Line a	ASSETS b	Line no. c	Current period		Prior period
			1	2	3
			Gross value - part 1	Net value	
			Adjustment - part 2		Net value
8.	Loans and other non-current financial assets with maturity up to one year (066A, 067A, 069A, 06XA) - /096A/	029			
9.	Term deposits exceeding one year 22XA	030			
10.	Non-current financial assets under construction (043) - 096A	031			
11.	Advance payments for non-current financial assets (053) - 095A	032			
B.	Current assets I. 034 + I. 041 + I. 053 + I. 066 + I. 071	033	5 397 125	4 982 934	
			414 191		5 919 910
B.I.	Inventory total (I. 035 to I. 040)	034	209 757	137 805	
			71 952		88 386
B.I.1.	Raw material (112, 119, 11X) - /191,19X/	035	96 463	67 778	
			28 685		15 307
2.	Work in progress and semi-finished goods (121, 122, 12X) - /192, 193, 19X/	036	5 126	5 126	
					14 036
3.	Finished goods (123) - 194	037			
4.	Livestock (124) - 195	038			
5.	Merchandise (132,133,13X,139) - /196,19X/	039	108 168	64 901	
			43 267		59 043
6.	Advance payments for inventories (314A) - 391A	040			
B.II.	Long-term receivables total (I. 042 + I. 046 to I. 052)	041	108 815	108 815	
					155 546
B.II.1.	Trade receivables (I. 043 to I. 045)	042			



Balance sheet Úč POD 1 - 01	TIN	2 0 2 0 3 1 4 1 5 3	ID number	0 0 6 0 3 9 2 9
--------------------------------	-----	---------------------	-----------	-----------------

Line a	ASSETS b	Line no. c	Current period		Prior period
			1	2	3
			Gross value - part 1 Adjustment - part 2	Net value	Net value
1.a.	Trade receivables from connected entities (311A, 312A, 313A, 314A, 315A, 31XA) - /391A/	043			
1.b.	Trade receivables within group except for receivables from connected entities (311A, 312A, 313A, 314A, 315A, 31XA) - /391A/	044			
1.c.	Other trade receivables (311A, 312A, 313A, 314A, 315A, 31XA) - /391A/	045			
2.	Net value of construction contracts (316A)	046			
3.	Other receivables from connected entities (351A) - 391A	047			
4.	Other receivables from group except from connected entities (351A) - 391A	048			
5.	Receivables from partners and consortium members (354A, 355A, 358A, 35XA) - 391A	049			
6.	Receivables from derivative operations (373A, 376A)	050			
7.	Other receivables (335A, 336A, 33XA, 371A, 374A, 375A, 378A) - 391A	051			
8.	Deferred tax asset (481A)	052	108 815	108 815	155 546
B.III.	Short-term receivables total (I. 054 + I. 058 to I. 065)	053	4 128 634	3 786 395	4 681 254
B.III.1.	Trade receivables (I. 055 to I. 057)	054	1 622 787	1 283 372	2 355 474
1.a.	Trade receivables from connected entities (311A, 312A, 313A, 314A, 315A, 31XA) - /391A/	055	10 016	10 016	10 138
1.b.	Trade receivables within group except for receivables from connected entities (311A, 312A, 313A, 314A, 315A, 31XA) - /391A/	056			



Balance sheet Úč POD 1 - 01		TIN	2 0 2 0 3 1 4 1 5 3	ID number	0 0 6 0 3 9 2 9
Line a	ASSETS b	Line no. c	Current period		Prior period
			1	Gross value - part 1 Net value 2	Net value 3
			Adjustment - part 2		
1.c.	Other trade receivables (311A, 312A, 313A, 314A, 315A, 31XA) - /391A/	057	1 612 771	1 273 356	
			339 415		2 345 336
2.	Net value of construction contracts (316A)	058	646 219	643 395	
			2 824		1 150 374
3.	Other receivables from connected entities (351A) - 391A	059			
4.	Other receivables from group except from connected entities (351A) - 391A	060	1 824 264	1 824 264	
					1 012 037
5.	Receivables from partners and consortium members (354A, 355A, 358A, 35XA, 398A) - 391A	061			
6.	Social security receivables (336A) - 391A	062			
7.	Tax receivables and subsidies (341, 342, 343, 345, 346, 347) - 391A	063	34 490	34 490	
					160 564
8.	Receivables from derivative operations (373A, 376A)	064			
9.	Other receivables (335A, 33XA, 371A, 374A, 375A, 378A) - 391A	065	874	874	
					2 805
B.IV.	Current financial assets total (I. 067 to I. 070)	066			
B.IV.1.	Current financial assets within connected entities (251A, 253A, 256A, 257A, 25XA) - /291A, 29XA/	067			
2.	Current financial assets outside connected entities (251A, 253A, 256A, 257A, 25XA) - /291A, 29XA/	068			
3.	Own shares and interests (252)	069			
4.	Short-term financial assets under construction (259, 314A) - /291A/	070			



Balance sheet Úč POD 1 - 01		TIN	2 0 2 0 3 1 4 1 5 3	ID number	0 0 6 0 3 9 2 9
Line a	ASSETS b	Line no. c	Current period		Prior period
			1	Gross value - part 1	Net value 2
				Adjustment - part 2	Net value 3
B.V.	Financial assets total (I. 072 to I. 073)	071	949 919	949 919	994 724
B.V.1.	Cash (211, 213, 21X)	072			
2.	Bank accounts (221A, 22X +/- 261)	073	949 919	949 919	994 724
C.	Accruals and prepayments total I. 075 and I. 078	074	2 945	2 945	2 659
C.1.	Prepaid expenses long-term (381A, 382A)	075			
2.	Prepaid expenses short-term (381A, 382A)	076	2 945	2 945	2 659
3.	Accrued revenues long-term (385A)	077			
4.	Accrued revenues short-term (385A)	078			
Line a	LIABILITIES AND EQUITY b	Line no. c	Current period 4	Prior period 5	
	SHAREHOLDERS' EQUITY AND LIABILITIES TOTAL I. 080 + I. 101 + I. 141	079	5 092 626	6 037 369	
A.	Shareholders' equity I. 081+ I. 085+ I. 086 + I. 087+ I. 090 + I. 093 + I. 097 + I. 100	080	2 711 472	2 661 625	
A.I.	Registered capital total (I. 082 to I. 084)	081	77 741	77 741	
A.I.1.	Share capital (411 alebo +/- 491)	082	77 741	77 741	
2.	Change in share capital +/- 419	083			
3.	Receivables for subscribed share capital (-/353)	084			
A.II.	Share premium (412)	085			
A.III.	Other capital funds (413)	086	16 699	16 699	
A.IV.	Legal reserve funds I. 088 + I. 089	087	51 100	51 100	
A.IV.1.	Legal reserve fund and non-distributable fund (417A, 418, 421A, 422)	088	51 100	51 100	
2.	Reserve fund on own shares and interests (417A, 421A)	089			



Balance sheet Úč POD 1 - 01	TIN	2 0 2 0 3 1 4 1 5 3	ID number	0 0 6 0 3 9 2 9
--------------------------------	-----	---------------------	-----------	-----------------

Line a	LIABILITIES AND EQUITY b	Line no. c	Current period 4	Prior period 5
A.V.	Funds created from profit total (I. 091 + I. 092)	090	114 430	114 430
A.V.1.	Statutory funds (423, 42X)	091	114 430	114 430
2.	Other funds (427, 42X)	092		
A.VI.	Revaluation reserves total (I. 094 to I. 096)	093		
A.VI.1.	Revaluation reserve from valuation of assets and liabilities (+/- 414)	094		
2.	Investments revaluation reserve (+/- 415)	095		
3.	Revaluation reserve for mergers and demergers (+/-416)	096		
A.VII.	Retained earnings I. 098+ I. 099	097	1 985 606	1 985 606
A.VII.1.	Retained profits from previous years (428)	098	1 985 606	1 985 606
2.	Accumulated loss carried forward (-/429)	099		
A.VIII.	Profit or loss from current period +/- I. 001 - (I. 081 + I. 085 + I. 086 + I. 087 + I. 090 + I. 093 + I. 097 + I. 101 + I. 141)	100	465 896	416 049
B.	Liabilities I. 102 + I. 118 + I. 121 + I. 122 + I. 136 + I. 139 + I. 140	101	2 381 154	3 375 744
B.I.	Non-current liabilities total (I. 103 + I. 107 to I. 117)	102	9 460	10 010
B.I.1.	Non-current trade liabilities total (I. 104 to I. 106)	103		
1.a.	Trade payables to connected entities (321A, 475A, 476A)	104		
1.b.	Trade payables to group except for connected entities (321A, 475A, 476A)	105		
1.c.	Other trade payables (321A, 475A, 476A)	106		
2.	Net value of construction contracts (316A)	107		
3.	Other long-term liabilities to connected entities (471A, 47XA)	108		
4.	Other long-term liabilities within group except for connected entities (471A, 47XA)	109		
5.	Other long-term liabilities (479A, 47XA)	110		
6.	Long-term advance payments received (475A)	111		
7.	Long-term bills of exchange payable (478A)	112		
8.	Bonds and debentures issued (473AI-/255A)	113		
9.	Social fund payable (472)	114	9 460	10 010
10.	Other non-current liabilities (336A, 372A, 474A, 47XA)	115		
11.	Long-term liabilities from derivative operations (373A, 377A)	116		
12.	Deferred tax liability (481A)	117		



Balance sheet Úč POD 1 - 01	TIN	2 0 2 0 3 1 4 1 5 3	ID number	0 0 6 0 3 9 2 9
--------------------------------	-----	---------------------	-----------	-----------------

Line a	LIABILITIES AND EQUITY b	Line no. c	Current period 4	Prior period 5
B.II.	Non-current provisions total (I. 119 to I. 120)	118	114 677	100 269
B.II.1.	Legal provisions long term (451A)	119		
2.	Other long-term provisions (459A, 45XA)	120	114 677	100 269
B.III.	Long-term bank loans (461A, 46XA)	121		
B.IV.	Current liabilities total (I. 123 + I. 127 to I. 135)	122	1 855 897	2 621 181
B.IV.1.	Current trade payables (I. 124 to I. 126)	123	761 110	1 327 502
1.a.	Trade payables to connected entities (321A, 322A, 324A, 325A, 326A, 32XA, 475A, 476A, 478A, 47XA)	124		
1.b.	Trade payables to group except for connected entities (321A, 322A, 324A, 325A, 326A, 32XA, 475A, 476A, 478A, 47XA)	125		
1.c.	Other trade payables (321A, 322A, 324A, 325A, 326A, 32XA, 475A, 476A, 478A, 47XA)	126	761 110	1 327 502
2.	Net value of construction contracts (316A)	127	786 435	1 072 909
3.	Payables to connected entities (361A, 36XA, 471A, 47XA)	128		
4.	Other liabilities within group except for connected entities (361A, 36XA, 471A, 47XA)	129		10 961
5.	Payables to partners and consortium members (364, 365, 366, 367, 368, 398A, 478A, 479A)	130		
6.	Payables to employees (331, 333, 33X, 479A)	131	141 523	67 163
7.	Social security payables (336A)	132	89 690	53 111
8.	Tax liabilities and subsidies (341, 342, 343, 345, 346, 347, 34X)	133	63 672	72 285
9.	Payables from derivative operations (373A, 377A)	134		
10.	Other short-term liabilities (372A, 379A, 474A, 475A, 479A, 47XA)	135	13 467	17 250
B.V.	Current provisions total (I. 137 + I. 138)	136	401 120	644 284
B.V.1.	Legal provisions short term (323A, 451A)	137	83 522	68 477
2.	Other short term provisions (323, 32X, 459A, 45XA)	138	317 598	575 807
B.VI.	Current bank loans (221A, 231, 232, 23X, 461A, 46XA)	139		
B.VII.	Short term financial borrowings (241, 249, 24x, 473A, /- /255A)	140		
C.	Accruals and deferred income - total (I. 142 to I. 145)	141		
C.1.	Accruals long term (383A)	142		
2.	Accruals short term (383A)	143		
3.	Deferred income long term (384A)	144		
4.	Deferred income short term (384A)	145		



Income Statement Úč POD 2 - 01	TIN	2 0 2 0 3 1 4 1 5 3	ID	0 0 6 0 3 9 2 9
-----------------------------------	-----	---------------------	----	-----------------

Line a	Text b	Line no c	Actual result in	
			current period 1	prior period 2
*	Net turnover (part of acc. group 6 as defined by the law)	01	7 580 054	6 746 839
**	Revenues from operating activities total (I. 03 to I. 09)	02	7 590 210	6 776 807
I.	Revenues from merchandise (604,607)	03	91 517	308 160
II.	Revenues from own products (601)	04		
III.	Revenues from services (602, 606)	05	7 488 537	6 438 679
IV.	Change in stock of finished goods and work in progress (+/- acc. group 61)	06	-6 897	12 487
V.	Own work capitalized (acc. group 62)	07		
VI.	Revenue from sale of non-current assets and material (641, 642)	08	9 796	8 971
VII.	Other operating revenues (644, 645, 646, 648, 655, 657)	09	7 257	8 510
**	Operating expenses total (I. 11 + I. 12 + I. 13 + I. 14 + I. 15 + I. 20 + I. 21 + I. 24 + I. 25 + I. 26)	10	6 982 094	6 209 948
A.	Costs of merchandise sold (504, 507)	11	65 626	207 404
B.	Material and energy consumption and other unstorable supplies (501, 502, 503)	12	1 323 714	1 152 304
C.	Allowances to inventories (+/-) (505)	13	27 499	-10 526
D.	Services (acc. group 51)	14	3 800 246	3 231 841
E.	Personnel expenses total (I. 13 až 16)	15	1 693 443	1 625 560
E.1.	Wages and salaries (521, 522)	16	1 184 921	1 217 765
2.	Remuneration of members of the board of companies and co-operatives (523)	17		
3.	Social insurance costs (524, 525, 526)	18	475 432	398 605
4.	Social security costs (527, 528)	19	33 090	9 190
F.	Indirect taxes and charges (acc. group 53)	20	2 237	4 623
G.	Depreciation of and provisions for non-current tangible and intangible assets (I. 22 + I. 23)	21	62 976	52 564
G.1	Depreciation of non-current tangible and intangible assets (551)	22	62 976	52 564
2.	Provisions for non-current tangible and intangible assets (+/-) (553)	23		
H.	Net book value of non-current assets and material sold (541, 542)	24		
I.	Creation and release of provisions for receivables (+/-547)	25	-27 489	-13 895
J.	Other operating expenses (543, 544, 545, 546, 548, 549, 555, 557)	26	33 842	-39 927
***	Profit or loss from operating activities (+/-) (I.02 - I. 10)	27	608 116	566 859



Income Statement Úč POD 2 - 01	TIN	2 0 2 0 3 1 4 1 5 3	ID	0 0 6 0 3 9 2 9
-----------------------------------	-----	---------------------	----	-----------------

			Actual result in	
Line a	Text b	Line no c	current period 1	prior period 2
			Actual result in	
Line a	Text b	Line no c	current period 1	prior period 2
*	Added value (I. 03 + I. 04 + I. 05 + I. 06 + I. 07) - (I.11 + I. 12 + I. 13 + I. 14)	28	2 356 072	2 178 303
**	Revenues from financial activities I.30 + I. 31 + I. 35 + I. 39 + I. 42 + I. 43 + I. 44	29	2 581	
VIII.	Revenues from sale of securities and ownership interests (661)	30		
IX.	Revenues from non-current financial assets (I. 32 to I. 34)	31		
IX.1.	Income from investments in connected entities (665A)	32		
2.	Income from investments in group except for connected entities (665A)	33		
3.	Income from other long-term securities and ownership interest (665A)	34		
X.	Income from short-term financial assets (I. 36 to I. 38)	35		
X.1	Income from investments in connected entities (666A)	36		
2.	Income from investments in group except for connected entities (666A)	37		
3.	Income from other current financial assets (666A)	38		
XI.	Interest income (I. 40 + I. 41)	39	2 581	
XI.1	Interest income from from connected entities (662A)	40		
2.	Other interest income (662A)	41	2 581	
XII.	Foreign exchange gains (663)	42		
XIII.	Income from revaluation of securities and income from transactions with derivatives (664, 667)	43		
XIV.	Other financial revenue (668)	44		
**	Financial expenses total (I. 46 + I. 47 + I. 48 + I. 49 + I. 52 + I. 53 + I. 54)	45	8 629	12 869
K.	Book value of securities and ownership interest sold (561)	46		
L.	Costs of short-term financial assets (566)	47		
M.	Creation and release of provisions for financial assets (+/-) (565)	48		
N.	Interest expense (I. 50 + I. 51)	49	6 880	11 101
N.1.	Interest expense to connected entities (562A)	50	6 880	11 101
2.	Other interest expense (562A)	51		
O.	Foreign exchange losses (563)	52		
P.	Expenses for revaluation of securities and expenses for transactions with derivatives (564, 567)	53		
Q.	Other financial expenses (568, 569)	54	1 749	1 768



Income Statement Úč POD 2 - 01	TIN	2 0 2 0 3 1 4 1 5 3	ID	0 0 6 0 3 9 2 9
-----------------------------------	-----	---------------------	----	-----------------

		Actual result in		
Line a	Text b	Line no c	current period 1	prior period 2
		Actual result in		
			current period 1	prior period 2
***	Profit/(loss) from financial activities (+/-) (I. 29 - I. 45)	55	-6 048	-12 869
****	Profit/(loss) for the period before tax (+/-) (I. 27 + I. 55)	56	602 068	553 990
R	Tax on income (I. 58 + I. 59)	57	136 172	137 941
R.1	- due (591, 595)	58	89 441	81 932
2.	- deferred (+/-) (592)	59	46 731	56 009
S.	Profit/(loss) share transferred to owners' account (+/- 596)	60		
****	Net profit/(loss) for the period after tax (+/-) (I. 56 - I. 57 - I. 60)	61	465 896	416 049