




Výročná správa za rok 2018





OBSAH

| | |
|--|-----------|
| A. CHARAKTERISTIKA SPOLOČNOSTI SFÉRA, A.S. | 5 |
| 1. História spoločnosti | 5 |
| 2. Predmet podnikania spoločnosti | 5 |
| B. ZLOŽENIE ORGÁNOV SPOLOČNOSTI A VEDENIA SPOLOČNOSTI | 10 |
| 1. Štatutárny orgán – predstavenstvo | 10 |
| 2. Dozorná rada | 10 |
| 3. Vedenie spoločnosti | 10 |
| 4. Rozšírené vedenie spoločnosti | 10 |
| 5. Tím kvality | 10 |
| 6. Výbor pre informačnú bezpečnosť | 10 |
| C. SPRÁVA PREDSTAVENSTVA ZA ROK 2018 | 11 |
| 1. Podmienky hospodárenia v roku 2018 | 11 |
| 2. Výsledky hospodárenia v roku 2018 | 12 |
| 3. Postavenie na trhu v roku 2018 | 12 |
| 4. Výhľad do budúcnosti | 13 |
| 5. Osobitné skutočnosti | 15 |
| D. SPRÁVA DOZORNEJ RADY ZA ROK 2018 | 17 |
| E. ANALÝZA VÝSLEDKU HOSPODÁRENIA , MAJETKU A ZÁVÄZKOV | 18 |
| 1. Štruktúra majetku a záväzkov | 18 |
| 2. Analýza výsledku hospodárenia | 19 |
| 3. Finančné ukazovatele | 19 |
| F. SPRÁVA NEZÁVISLÉHO AUDÍTORA Z AUDITU ÚČTOVNEJ ZÁVIERKY ZOSTAVENEJ K 31.12.2018 A K INFORMÁCIÁM, KTORÉ SA UVÁDZAJÚ VO VÝROČNEJ SPRÁVE | 20 |





A. CHARAKTERISTIKA SPOLOČNOSTI SFÉRA, A.S.

1. História spoločnosti

Spoločnosť bola založená zakladateľskou zmluvou 1.1.1992 a zaregistrovaná v Obchodnom registri k 6.3.1992 ako spoločnosť s ručením obmedzeným bez zahraničnej kapitálovej účasti. Pri jej založení stáli dvaja zakladatelia, ktorí mali bohaté skúsenosti v oblasti návrhu a vývoja technických grafických informačných systémov z predchádzajúcej praxe a víziu aplikovať nové progresívne technológie pri budovaní komplexných technických informačných systémov tak, aby našli uplatnenie v slovenských aj českých hospodárskych subjektoch v sektore energetiky a priemyslu. Spoločnosť, ktorá mala na začiatku svojej existencie 14 zamestnancov a stálych spolupracovníkov, sa rozhodnutím valného zhromaždenia v roku 1998 s účinnosťou od 1.1.1999 transformovala na akciovú spoločnosť, ktorá má v súčasnosti základné imanie vo výške 715 000 EUR, viac ako 135 zamestnancov v trvalom pracovnom pomere, a ďalších stálych spolupracovníkov. V svojom 27. roku činnosti, v kalendárnom roku 2018, bola trvalo stabilnou a udržateľne rozvíjajúcou sa spoločnosťou na IT trhu s dlhodobou orientáciou na sektory elektroenergetiky, dopravy a priemyslu a prispieva k progresívnym riešeniam v aj oblasti výskumu, vývoja a inovácií v elektroenergetike s praktickými aplikáciami umelej inteligencie a virtuálnej reality.

2. Predmet podnikania spoločnosti

Spoločnosť sa ihneď od svojho založenia sústredila na vývoj, dodávku a zavádzanie technicky orientovaných grafických informačných systémov, mestských informačných systémov a na digitálne spracovanie kartografických a mapových diel. Teda na oblasť, ktorá v čase založenia spoločnosti nebola preplnená konkurenciou zo zahraničia. Svojimi riešeniami pokrývala procesy správy majetku a riadenia údržby a procesov životného cyklu zariadení rozsiahlych technologických celkov vo vlastníctve veľkých priemyselných a energetických spoločností, ako aj procesy investičnej výstavby a projektovania energetických sietí vlastnými CAD produktmi pre projektovanie rozvodov silnoprúdu. K tomuto zameraniu pribudli návrh, vývoj, dodávky a podpora obchodných informačných systémov pre energetiku, konzultácie, poradenstvo a analýzy v energetike ako aj predaj produktov tretích strán, najmä renomovaných amerických IT spoločností.

Organizovanie odborných konferencií pre sektor elektroenergetiky je nielen predmetom podnikania zapísaným v Obchodnom registri, ale aj významným marketingovým faktorom aktívne podporujúcim zameranie spoločnosti. Spoločnosť má pre tento účel zapísanú medzinárodne registrovanú známku ENERGOFORUM® od roku 2007. Nová medzinárodne registrovaná známka ENERGOKLUB® zvyrazňuje naše postavenie ako vedúcej spoločnosti v oblasti elektroenergetiky. Pod týmito značkami organizuje odborné konferencie a klubové stretnutia. Odborné znalosti z oblasti ekonomickej a daňovej legislatívy získané dvadsaťpäťročnou praxou, ako aj neustálym vzdelávaním, vyústili do profesionálnej organizácie účtovných a daňových seminárov, ktoré sa stali vyhľadávaným produktom pre vzdelávanie počnúc rokom 2007, teda už dvanásť rok.

Výskum a vývoj, zapísaný v predmete podnikania, spoločnosť zameriava na sektory energetiky a dopravy s akcentom na trend „BIG DATA“ a „SMART GRIDS“, nakoľko v prevádzkovaných riešeniach v energetike a doprave vznikajú už mnoho rokov rozsiahle dátové základne z meraní spotreby elektriny a nafty. Predikcia spotreby energetických komodít, oprávnenosť s ich nakladaním a následná energetická efektívnosť je trend, ktorý je výrazne podporený z fondov EU.

Najnovšou inovačnou agendou je uplatnenie AI, teda metód umelej inteligencie, v špecializovanej oblasti systémov riadenia údržby, ako aj využitie nasadenia IoT systémov v doprave a v priemysle. Virtuálna realita je nová inovatívna oblasť, ktorou sa spoločnosť snaží presadiť v sektore priemyslu aj v oblasti modernizácie procesov odborného vzdelávania a bezpečnosti pri práci v nebezpečných priemyselných prostrediach.

Vo všetkých našich programových riešeniach kladieme dôraz na aspekty technickej počítačovej grafiky, predovšetkým na grafickú komunikáciu prostredníctvom technickej a technologickej dokumentácie, ktorá je pre človeka najprirodzenejšia a najpríjemnejšia. Strategický význam pre nás má úzka spolupráca s renomovanou americkou spoločnosťou Bentley Systems, Inc., ktorá ponúka progresívne



a vo svete rozšírené grafické prostredie, produkty a aplikácie, ako aj so spoločnosťou Oracle Corporation ako nositeľom špičkovej databázovej technológie. Vývoj programových riešení spoločnosť dlhodobo orientuje na platformu MS Windows a technológie strategického partnera Microsoft Corporation s využitím cloudových mapových riešení spoločnosti Google. Významné rozšírenie mobilných riešení vo svete nás vedie k profesionálnej orientácii programových riešení na mobilnú platformu iOS americkej spoločnosti Apple, Inc., ako aj na jej vývojovú platformu SWIFT a spoluprácu so spoločnosťou IBM využitím mobilnej technológie Mobile First. V energetike a priemysle vidíme perspektívne uplatnenie aj pre riešenia spoločnosti OSIsoft.

Komplexnosť vlastných riešení dopĺňujeme produktmi technickej infraštruktúry spoločností Hewlett Packard Corporation, IBM Corporation, Dell Corporation a Cisco Systems, Inc., ako aj špičkovými riešeniami spoločnosti ESET, a.s. Všetky menované spoločnosti sú partnermi na základe dlhodobých uzatvorených zmluvných vzťahov.

Za skratkou GIS odborná komunita vníma Geografické informačné systémy, to znamená informačné systémy, v ktorých hrá nezastupiteľnú informáciu rozmiestnenie objektov v priestore, na území, v mape, a ktoré umožňujú pracovať s mapami, mierkami, projekciami, polohami, vzdialenosťami, oblasťami, cestami a trasami. Grafické riešenia spoločnosti pokrývajú aj túto oblasť, a to využitím profesionálneho prostredia GIS nášho partnera Bentley Systems, Inc., a to predovšetkým na báze produktov Bentley MicroStation, Bentley PowerMap, Bentley PowerDraft a Bentley Geo WEB Publisher. Spoločnosť má dlhoročné skúsenosti v tvorbe profesionálnych kartografických a mapových diel pre zahraničných odberateľov. Preto sme schopní v prípade požiadavky doplniť implementáciu informačného systému o vlastné mapové dielo pre GIS riešenie. V technických informačných systémoch, tak ako ich uplatňujeme v reálnej praxi, sú podstatné črty geografických informačných systémov integrálnou súčasťou širšie koncipovaného riešenia, vrátane správy katastrálnych informácií na území SR. Takýto koncept umožňuje v rovnakom prostredí používateľovi zobrazovať a komunikovať ním umiestnenie objektov v geografickom priestore s mapovými a katastrálnymi informáciami a súčasne orientovať ho v technologickej a montážnej dokumentácii s pridruženými databázovými informáciami. Cloudové mapové riešenia spoločnosti Google sa stali výhodnou ľahko integrovateľnou technológiou, ktorá pridáva ďalšiu profesionálnu pridanú hodnotu pre našich používateľov.

Z pohľadu dlhodobého rozvoja informačného systému kladieme dôraz na modernizáciu použitej informačnej technológie, ale najmä na údržbu, aktualizáciu a bezpečnosť vlastnej údajovej základne zákazníka, ktoré majú ďaleko vyššiu hodnotu ako technické alebo aplikačné programové vybavenie predovšetkým preto, lebo len spojenie modernej technológie s aktuálnymi údajmi akceleruje procesy zákazníka a prináša ich ekonomickú efektívitu.

Budúcnosť patrí aj využívaniu elektronického podpisu pri autorizácii technickej a technologickej dokumentácie, nielen pri bežnej administratívnej agende, a každodennom operovaní na komoditnom trhu s elektrinou a plynom. Spoločnosť sa opiera o svetové štandardy a v úvode spolupracovala s prvou akreditovanou certifikačnou autoritou CA EVPÚ, a.s., Nová Dubnica. Po jej odchode z trhu elektronického podpisu v priebehu roku 2009 sa spoločnosť stala registračnou autoritou pre certifikačnú autoritu I.CA a najnovšie aj pre spoločnosť Disig, a.s., a to v oblasti služieb spojených s vydávaním a manažovaním kvalifikovaných certifikátov pre elektronický podpis. Táto služba je dnes nevyhnutná pre klientov, ktorým súžia naše portálové riešenia v energetike.

Používanie progresívnych technológií zabezpečujeme kvalifikovaným tímom, spolupracou a partnerskými vzťahmi s poprednými svetovými dodávateľmi informačných technológií – Microsoft Corporation, Bentley Systems, Inc., Oracle Corporation a Hewlett Packard Corporation. Spoločnosť je zaradená do prestížneho programu HP Preferred Partner Program so štatútom HP Enterprise Group Business Partner - ako aj HP Printing and Personal System Silver Partner. Spoločnosť dosiahla úroveň GOLD Preferred Partner. Po zmenách v jej štruktúre je naďalej partnerom spoločnosti Hewlett-Packard Enterprise. Dosiahnutie nového míľnika v partnerstve so spoločnosťou Oracle Corporation, a to oprávnenie poskytovať riešenia na báze „Exadata Database Machine“ umožňuje predávať Oracle produkty z kategórie "Engineered Systems". Po päťročnom partnerstve so spoločnosťou Apple, Inc., sme dosiahli úroveň Apple Developer Enterprise Program. Všetky riešenia ponúkané spoločnosťou nesú prvky súčasných technológií tohto milénia. Mobilita je aj strategickým cieľom spoločnosti, zvlášť s využitím platformy Mobile First spoločnosti IBM. Samozrejmosťou pri nasadzovaní informačných systémov sú portálové riešenia a implementácia intranetových technológií v sieťovej prevádzke, čo



umožňuje sprístupnenie profesných informácií na každej pracovnej stanici zákazníka bez vynaloženia veľkých nákladov.

Spoločnosť je členom organizácie IT Asociácia Slovenska, ktorá je profesným združením najvýznamnejších domácich a zahraničných spoločností pôsobiacich v oblasti informačných a komunikačných technológií. Aktívne pôsobí v odbornej organizácii Slovenská spoločnosť pre údržbu a Slovenskom plynárenskom a naftovom zväze. Spoločnosť iniciovala v roku založenie Združenia prevádzkovateľov miestnych distribučných sústav, ktorého cieľom je koordinovať činnosť a chrániť práva a záujmy svojich členov – prevádzkovateľov MDS na území Slovenskej republiky a podporovať rozvoj konkurenčného prostredia na trhu s elektrinou a na trhu s plynom v Slovenskej republike.

Dlhoročná prax nás naučila, že kvalitné softvérové riešenie je len jedným z predpokladov úspešnosti informačného systému, a preto veľký dôraz kladieme na poskytovanie kvalitných a komplexných služieb súvisiacich s nasadením a prevádzkou informačného systému. Kvalitné služby môžu poskytovať len pracovníci, ktorí okrem hlbokej znalosti aplikačných programov a systémového prostredia poznajú podrobne pracovnú i odbornú problematiku zákazníkov. Z tohto dôvodu budujeme pre dlhodobú spoluprácu s veľkými podnikmi tímy špecialistov pre rozhranie profesných požiadaviek a možností informačného systému. Orientácia na poskytované služby s komplexnou podporou riešení je dlhodobou stratégiou spoločnosti – doteraz v dlhodobom priemere v prvom dvadsaťročnom období pôsobenia spoločnosti až 80% tržieb pochádza z tohto zdroja. Túto orientáciu spoločnosť podporí aj v budúcnosti, a to predovšetkým investíciami do vzdelania zamestnancov a profesionalizáciou riadenia.

Postupný rozvoj a špecializácia činností spoločnosti, predovšetkým v energetike s akcentom na elektroenergetiku, viedla k posilneniu pozície v oblasti konzultácií, poradenstva a analýz v energetike – činností s vysokou pridanou hodnotou, s parciálnymi praktickými skúsenosťami a potenciálom smerujúcim k poradenstvu pri tvorbe primárnej aj sekundárnej legislatívy. Tým sa zo spoločnosti poskytujúcej na začiatku podnikania vlastné softvérové riešenia rozvinula postupne spoločnosť poskytujúca špecializované služby pre veľké podniky a posilňujúca oblasť služieb s vysokou odbornou efektívnosťou a pridanou hodnotou, a to aj pre štátne inštitúcie. Vidíme svoju budúcnosť v spoločnosti konzultačného typu.

Dlhoročné snaženie našej spoločnosti v oblasti manažmentu kvality je potvrdené aj udelením certifikátu kvality v súlade s požiadavkami medzinárodnej normy ISO 9001:2000, ktorý vydala v roku 2003 medzinárodná audítorská spoločnosť DET NORSE VERITAS, opätovne potvrdila po recertifikačnej procedúre v roku 2006 a pravidelných periodických auditoch v rokoch 2007, 2008, druhou recertifikačnou procedúrou v roku 2009 už podľa inovovanej normy ISO 9001:2008 a následne aj v rokoch 2010 a 2011 periodickým auditom. V roku 2012 sme zaznamenali už tretiu náročnú a úspešnú recertifikačnú procedúru s následnými periodickými auditmi v rokoch 2013 a 2016. V uplynulom období sme modernizovali systém manažmentu kvality podľa aktuálnej normy ISO 9001:2015, ako aj manažment bezpečnosti podľa normy ISO/IEC 27001:2013.

Vlajkové lode z oblasti softvérových riešení, produkty XMatik®.NET, MicroGRAP/RS® ako aj rodinu produktov XMtrade®, ktorá zahŕňa okrem produktu pre účastníkov trhu s elektrinou a plynom aj internetové portály informačného systému zúčtovateľa odchýlok na trhu s elektrinou XMtrade®/ISZO, informačného systému organizátora krátkodobého trhu s elektrinou XMtrade®/ISOT a informačného systému operátora meraní XMtrade®/ISOM spoločnosť chráni ako medzinárodné ochranné známky. V roku 2016 uplynulo desaťročné obdobie ich platnosti a spoločnosť požiadala a získala predĺženie platnosti o ďalšie dekádne obdobie a prechod ich platnosti na územia štátov EU. V uplynulom období sme modernizovali produkt XMatik®.NET o využitie AI a spoločnosť ho priniesla na trh pod obchodným názvom XMatik®.smart |EAM (Enterprise Asset Management).

Posilnenie pozície spoločnosti ako dodávateľa služieb vyplýva zo skutočnosti, že po dodávke produktu XMtrade®/ISZO V2.4 a produktu XMtrade®/ISOT V3.4 spolu s infraštruktúrou postavenou na riešeníach dlhoročných partnerov HP a Oracle došlo v roku 2018 k opätovnému obnoveniu kontraktu na komplexnú podporu prevádzky v režime 24x7 a spoločnosť tieto služby poskytuje už jedenásť rok vysokou profesionalitou. Zhodnotenie takéhoto prístupu k zákazníkovi sa prejavilo následne rozšírením kontraktu aj o správu prevádzkovej infraštruktúry kancelárskeho informačného systému OKTE, a.s. Systematické snaženie v prospech spoločnosti OKTE, a.s., prinieslo úspech aj v roku 2013



dodávkou dvoch nových produktov XMtrade®/ISOM V4.4 a XMtrade®/ISCF V5.4, ktoré zabezpečujú plnenie dvoch nových zákonných povinností odberateľa s účinnosťou od 1.1.2014. Kontrakt na komplexnú podporu prevádzky menovaných štyroch kľúčových IS v režime 24x7 pokračoval aj v roku 2018 vrátane podpory prevádzky ERP systému na báze SAP a infraštruktúry dodanej spoločnosťou IBM.

Spoločnosť naďalej zabezpečuje produkčnú prevádzku produktu XMtrade®/RRM V7.3, a to po implementácii v roku 2016, ktorý vykonáva reportovacie mechanizmy podľa požiadaviek Nariadenia Európskeho parlamentu a Rady č. 1227/2011 a Vykonávacieho nariadenia Európskej komisie k REMIT č. 1348/2014 pre spoločnosť OKTE, a.s., a integráciu tejto komponenty do Integrovaného informačného systému zákazníka s označením XMtrade®/ISO V6.7. Súčasne došlo k jeho rozšíreniu o platformu vnútrodenného obchodovania na trhu s elektrinou, ktorej spustenie do produkčnej prevádzky došlo v apríli 2016. Aktuálna verzia informačného systému spoločnosti OKTE, a.s., prevádzkovaná k 31.12.2018 je XMtrade®/ISO V6.18 a je pripravená na implementáciu komponentov zabezpečujúcich funkcie zúčtovateľa podpory a registra záruk pôvodu elektriny tak, ako ich definuje novela zákona č. 309/2009 Z.z. o podpore obnoviteľných zdrojov energie a vysoko účinnej kombinovanej výroby.

Po dodávke elektroenergetického a naftového dispečingu na báze produktu XMatik®.NET/ISOM pre najvýznamnejšieho slovenského osobného dopravcu, sú priebežné rozvojové aktivity spoločnosti Železničná spoločnosť Slovensko, a.s., riešené dlhodobými zmluvami na podporu prevádzky produktu. Železničná spoločnosť Slovensko, a.s., ako používateľ energetického dispečingu (ktorý komplexne zahŕňa komodity elektrinu a naftu) podpísal kontrakt na ďalšie rozšírenie tohto riešenia, ktoré smeruje ku kvalifikovanému energetickému auditu objednávateľa, ktorý je povinný vykonávať audit podľa zákona č. 321/2014 Z.z. a v súlade so Smernicou 2012/27/EU o energetickej efektívnosti. V tejto oblasti hodláme využiť všetky významné skúsenosti z pôsobenia v elektroenergetickom sektore. Tým sa vytvorila aj pevná opora pre viacročné úsilie o prienik do segmentu železničnej energetiky aj v spoločnosti ŽSR, ako distribučnej spoločnosti, z pohľadu zákona č. 656/2004 Z.z. a spoločnosti Železničná spoločnosť Slovensko, a.s., ako osobného dopravcu a odberateľa dodávok elektriny. V roku 2017 menované produkty v rámci dvoch zmlúv o podpore elektroenergetického a naftového dispečingu. Za najvýznamnejší úspech spoločnosti v sektore dopravy je nasadenie riešenia pre správu meraní spotreby komodít elektriny a nafty aj u druhého najvýznamnejšieho dopravcu, spoločnosti Železničná spoločnosť Cargo, a.s., v roku 2017 a jeho rozšírenie o podporu sledovania vozňového parku v roku 2018. To tiež znamená, že distribučnú spoločnosť – ŽSR (z pohľadu komodity elektrina) a najväčších jej odberateľov elektriny – osobného a nákladného dopravcu máme zastrešenú jedným konzistentným softvérovým riešením s kontraktom na podporu pre nasledovné tri kalendárne roky.

Rok 2018 bol opäť významný z pohľadu rozšírenia portfólia veľkých zákazníkov, nakoľko spoločnosť v tvrdej konkurencii uspela v tendri na konsolidáciu odpočtových centráľ spoločnosti Západoslovenská distribučná, a.s., ako aj dodávku podpory a služieb pri zavedení produktu do prevádzky. K tomu bol pridružený projekt bilančného systému, ako druhý významný projekt pre uvedeného významného zákazníka.

Produkt XMtrade®/ISOT prevádzkovaný v spoločnosti OKTE, a.s., sme po ročnom prípravnom úsilí v zahraničí presadili v aukcii na jeho dodávku pre organizátora trhu s elektrinou na Ukrajine, spoločnosť ENERGORYNOK. Kontrakt bol uzavretý 4.10.2018 a je významným míľnikom v histórii spoločnosti, nakoľko po uvedení do produkčnej prevádzky, ktoré je plánované v súlade s legislatívou tejto krajiny na 1.7.2019, začína trojročná nepretržitá podpora prevádzky, a teda aj permanentné pôsobenie spoločnosti na území UA.

Od 1. júna 2015 plní BORY MALL funkciu miestnej distribučnej sústavy (MDS) na základe povolenia ÚRSO. Profesionálne služby pre zabezpečenie distribúcie a dodávky energií do centra a jeho jednotlivých prevádzok zabezpečuje spoločnosť ENERGY ONE, s.r.o. Využíva pri tom informačný systém obchodných meraní XMatik®.NET/ISOM formou kontraktu softvér ako služba - SaaS, vrátane hostingu, pričom v roku 2017 došlo k jeho ďalšej modernizácii a nasadeniu v ďalších MDS.

Kompetencie spoločnosti sme potvrdili aj vo významnom tendri na konsolidáciu databázového prostredia spoločnosti Oracle Corporation, a to dodávkou zariadení triedy Exadata pre spoločnosť



Stredoslovenská energetika, a.s., a po vykonaní náročnej konsolidácie jej databázovej základne beží osemročná podpora prevádzky.

Trvalú ekonomickú stabilitu spoločnosti vyjadruje predovšetkým fakt, že zmluvy na podporu vlastných softvérových riešení, ktoré znamenajú pravidelný mesačný príjem, máme uzatvorené v troch rôznych sektoroch (energetika, doprava a priemysel), a to s významnými hráčmi v sektoroch, jednak štátom vlastnenými spoločnosťami, no aj súkromnými vlastníkmi.

Tento fakt súčasne znamená stabilitu v zamestnaneckom kolektíve, zvlášť vo vrcholovom manažmente, a teda možnosť konzistentne rozvíjať aj naďalej vlastné softvérové riešenia v prospech našich odberateľov, nakoľko v tvorivom procese je, aj zostane, kľúčovým momentom angažovaná a skúsená osobnosť. To nám dovoľuje financovať inovácie výhradne z vlastných zdrojov, a tiež sa angažovať o podporu výskumu a inovácií zo zdrojov fondov EU, napriek tomu, že ich získanie je v súčasnosti veľmi dlhodobý a náročný proces v podmienkach SR, pričom pokrok vo svete nestagnuje. Na účely podpory inovačných procesov spoločnosť zriadila nový úsek inovácií s orientáciou na ukončenie procesu získania prostriedkov zo zdrojov fondov EU v operačnom programe Výskum a inovácie v dvoch projektoch, pre ktoré boli podané strategické zámery a sú v procese hodnotenia zahraničnými expertami.



B. ZLOŽENIE ORGÁNOV SPOLOČNOSTI A VEDENIA SPOLOČNOSTI

1. Štatutárny orgán – predstavenstvo

RNDr. Eduard Haluška, CSc.

RNDr. Oskár Halzl

Ing. Ľubomír Melichárek

predseda predstavenstva

podpredseda predstavenstva

člen predstavenstva

2. Dozorná rada

Ing. Stanislav Jurčovič

Ing. Daniela Krištofiková, MBA

Ing. Martin Melichárek

predseda dozornej rady

člen dozornej rady

člen dozornej rady

3. Vedenie spoločnosti

RNDr. Eduard Haluška, CSc.

Ing. Róbert Franček

Ing. Daniela Krištofiková, MBA

Ing. Rastislav Krbaťa, PhD., MBA

Ing. Libor Láznička, MBA

Daniel Krištofík

generálny riaditeľ

riaditeľ úseku obchodu

riaditeľka úseku ekonomiky

riaditeľ úseku inovácií

riaditeľ úseku vývoja

riaditeľ úseku služieb

4. Rozšírené vedenie spoločnosti

RNDr. Eduard Haluška, CSc.

Ing. Rastislav Krbaťa, PhD., MBA

Ing. Róbert Franček

Ing. Ľubomír Lizák

Ing. Daniela Krištofiková, MBA

Ing. Ing. Michaela Naništová

Ing. Rastislav Krbaťa, PhD., MBA

Ing. Igor Kalamen, MBA

Ing. Libor Láznička, MBA

Ing. Michal Minárik

Daniel Krištofík

Ing. Jozef Kosa

generálny riaditeľ

predstaviteľ manažmentu pre kvalitu

riaditeľ úseku obchodu

výkonný riaditeľ UO

riaditeľka úseku ekonomiky

výkonná riaditeľka UE

riaditeľ úseku inovácií

výkonný riaditeľ UI

riaditeľ úseku vývoja

výkonný riaditeľ UV

riaditeľ úseku služieb

výkonný riaditeľ US

5. Tím kvality

Ing. Rastislav Krbaťa, PhD., MBA

RNDr. Eduard Haluška, CSc.

Ing. Róbert Franček

Ing. Daniela Krištofiková, MBA

Ing. Rastislav Krbaťa, PhD., MBA

Ing. Libor Láznička, MBA

Daniel Krištofík

RNDr. Zuzana Vengrinová

predstaviteľ manažmentu pre kvalitu

generálny riaditeľ

riaditeľ úseku obchodu

riaditeľka úseku ekonomiky

riaditeľ úseku inovácií

riaditeľ úseku vývoja

riaditeľ úseku služieb

manažérka pre kvalitu

6. Výbor pre informačnú bezpečnosť

RNDr. Eduard Haluška, CSc., generálny riaditeľ

Ing. Andrej Haluška, manažér pre informačnú bezpečnosť

Mgr. Libor Láznička, MBA, riaditeľ úseku vývoja

Ing. Rastislav Krbaťa, PhD., MBA, riaditeľ úseku inovácií

Ing. Daniela Krištofiková, MBA, riaditeľka úseku ekonomiky

Ing. Róbert Franček, riaditeľ úseku obchodu

Daniel Krištofík, riaditeľ úseku služieb

RNDr. Martin Bertok, manažér pre vzťahy so zákazníkmi



C. SPRÁVA PREDSTAVENSTVA ZA ROK 2018

Správa predstavenstva ako aj výročná správa je vyhotovená exekutívou spoločnosti, za jej obsah zodpovedá generálny riaditeľ spoločnosti, na ktorého boli delegované určité práva aj povinnosti predstavenstva v súlade so Stanovami spoločnosti, v súlade s rozhodnutím valného zhromaždenia zo dňa 17.3.2004 a následne na základe rozhodnutia predstavenstva spoločnosti zo dňa 17.3.2004.

1. Podmienky hospodárenia v roku 2018

Spoločnosť aj roku 2018 obstála v dynamicky sa rozvíjajúcom trhu informačných technológií a obhájili sme postavenie u všetkých kľúčových zákazníkov v štátnom sektore aj súkromnom sektore. Spoločnosť OKTE, a.s., stopercentne vlastnená spoločnosťou SEPS, a.s., naďalej používala portálové riešenie informačného systému zúčtovateľa odchýlok na báze produktu XMtrade®/ISZO, informačného systému organizátora trhu s elektrinou na báze produktu XMtrade®/ISOT, ďalej troch komponent kontrahovaných v rokoch 2012 a 2014, a to XMtrade®/ISOM, XMtrade®/ISCF a XMtrade®/RRM, ktoré sú integrované, a v roku 2018 inovované, do produktu XMtrade®/ISO V6.18. Posledne menovaný komponent úspešne zabezpečuje reportovacie mechanizmy podľa požiadaviek Nariadenia Európskeho parlamentu a Rady č. 1227/2011 a Vykonávacieho nariadenia Európskej komisie k REMIT č. 1348/2014 už štvrtý rok. Umožňuje spoločnosti OKTE, a.s., vykonávať aj nepriame plnenie stanovených povinností iným účastníkom na trhu s elektrinou, vrátane Slovenskej elektrizačnej prenosovej sústavy, a.s.

Spoločnosť OKTE, a.s., prevzala aj služby podpory 24x7 poskytované našou spoločnosťou už deviaty rok, čím prispela k sľubnému rozvoju krátkodobého trhu s elektrinou v stredoeurópskom regióne, najmä po rozšírení krátkodobého trhu o českú, maďarskú a rumunskú obchodnú zónu. Služby podpory boli rozšírené o podporu implementácie vnútrodného trhu na Slovensku. Pozitívny vývoj, ku ktorému došlo v uplynulom roku aj v spoločnosti SE, a.s., kde sa ďalej prehĺbila pozícia na odbore automatizovaných systémov zberu dát SE, a.s., ďalšími dodávkami odborných služieb spoločnosti s perspektívou pokračovania aj v roku 2019.

V rámci skupiny MOL sme pozíciu rozvíjali dodávkami služieb v rámci novej 5 ročnej rámcovej zmluvy o vzájomne výhodnej spolupráci, ktorá je pokračovaním zmluvy uzavretej v účtovnom období roku 2007 v rozsahu iniciatívy skupiny MOL pod názvom GLOBAL 5. Zmluva bola obnovená za nových podmienok o ďalšie tri roky, čím sme aj naďalej potvrdili, že sme renomovaný a vybraný dodávateľ pre členov menovanej nadnárodnej skupiny. Vývoj bol sprevádzaný miernym rastom celkových tržieb v porovnaní s predchádzajúcim obchodným rokom. Súčasťou aktivít bola aj inovácia riešenia na báze nového produktu XMatik®.smart |EAM z kategórie Enterprise Asset Management.

Spoločnosť naďalej udržala v portfóliu kľúčových zákazníkov aj spoločnosť Duslo, a.s., zo skupiny AGROFERT, a to dodávkou ďalších požadovaných rozšírení produktu XMtrade®/FMM, dodaného v roku 2011 ako aj zmluvou o podpore, kde úspešnom tendri spoločnosť obstála v tvrdej konkurencii a zúročila svoju referenciu zo skupiny MOL. Významným úspechom v roku 2017 bolo vyhodnotenie produkčnej prevádzky XMtrade®/FMM s konštatovaním významného ekonomického prínosu v mzdových nákladoch a skladových zásob. Produkt XMatik®.NET/ISOM, teda Informačný systém obchodných meraní, vybudovaný ako modul bazového produktu XMatik®.NET, vlajkovej lodi spoločnosti, po jeho nasadení v SEPS, a.s., ŽSR a Železničnej spoločnosti Slovensko, a.s., je systémom, ktorý vedenie spoločnosti uplatnilo v roku 2018 v ďalších nasadeniach, predovšetkým u dopravcu Železničná spoločnosť Cargo, a.s., rozšírením o monitoring vozňov nákladného dopravcu. Kontrakt zahrnuje aj služby štvorročnej podpory, a to počnúc kalendárnym rokom 2018.

Predstavenstvo akciovej spoločnosti môže konštatovať, že rozhodujúce predpísané ukazovatele rastu boli splnené, tržby spoločnosti voči predchádzajúcemu obdobiu aj zisk spoločnosti po zdanení významne vzrástli, a to napriek absencii plánovaného čerpania fondov EU z operačného programu „Veda a inovácie“ pre politické turbulencie na Ministerstve školstva. Z pohľadu štruktúry kľúčových zákazníkov naďalej zostávajú rozhodujúcimi spoločnosťami OKTE, a.s., spolu so SEPS, a.s., Železnice Slovenskej republiky, Železničná spoločnosť Slovensko, a.s., Železničná spoločnosť Cargo, a.s., skupina MOL, predovšetkým Slovnaft, a.s., ako aj Duslo, a.s., a do portfólia sme pridali spoločnosť



Západoslovenská distribučná, a.s., a zahraničnú spoločnosť ENERGORYNOK kontraktami, presahujúcim jedno účtovné obdobie.

2. Výsledky hospodárenia v roku 2018

Za rok 2018 spoločnosť dosiahla obrat (tržby z predaja tovaru a služieb) **8 918 851 EUR** a zisk po zdanení **801 150 EUR**. Predstavenstvo navrhuje čistý zisk rozdeliť akcionárom v dividendách.

Náklady a výnosy spoločnosti po zdanení za roky 2013 až 2018 boli nasledovné:

| Zdaňovacie obdobie | 2013 | 2014 | 2015 | 2016 | 2017 | 2018 |
|----------------------|-----------|-----------|-----------|-----------|-----------|-----------|
| | EUR | EUR | EUR | EUR | EUR | EUR |
| Náklady | 5 949 280 | 6 212 650 | 8 091 728 | 7 432 335 | 7 606 109 | 8 778 699 |
| Výnosy | 7 019 225 | 7 590 908 | 9 503 893 | 7 596 260 | 7 784 971 | 9 579 849 |
| Hospodársky výsledok | 1 069 945 | 1 378 258 | 1 412 165 | 163 925 | 178 862 | 801 150 |

3. Postavenie na trhu v roku 2018

V roku 2018 spoločnosť pokračovala v upevňovaní svojho postavenia u rozhodujúcich zákazníkov, ako OKTE, a.s., Slovenská elektrizačná prenosová sústava, a.s., Slovnaft, a.s., Slovnaft MaO, a.s., a Slovenské elektrárne, a.s., Železnice slovenskej republiky, Železničná spoločnosť Slovensko, a.s. Spoločnosť udržala v portfóliu stálych odberateľov spoločnosť Duslo, a.s. Do portfólia pridala distribučnú spoločnosť Západoslovenská distribučná, a.s., Stredoslovenská distribučná, a.s., Železničnú spoločnosť Cargo, a.s. a množstvo miestnych distribučných sústav. Spoločnosť chce naďalej pokračovať vo svojich aktivitách na poli dodávok riešení a informačných technológií pre veľké spoločnosti na slovenskom a českom trhu a pripravuje expanziu do spoločnosti „Správa železničnej dopravní cesty“. Dlhodobá stratégia „málo veľkých zákazníkov“ zostala v platnosti aj v roku 2018 a je podporená aj presadením sa v oblasti služieb s vysokou pridanou hodnotou u kľúčových zákazníkov a v železničnej energetike. Služby a riešenia v oblasti hospodárenia s energiami a následným dosahovaním energetickej efektívnosti v zmysle smerníc legislatívy EU sme postavili na dodávkach pre dopravcov, spoločnosti Železničná spoločnosť Slovensko, a.s., a Železničná spoločnosť Cargo, a.s., s ktorým sa mienime presadiť u iných dopravcov, najmä v Českej republike.

Úspechom roku 2018 je podpis kontraktu so spoločnosťou ENERGORYNOK, ktorá je zo zákona organizátorom krátkodobého trhu s elektrinou na území Ukrajiny. Vzorom riešenia je desať rokov úspešne prevádzkovaný systém XMtrade®/ISOT slúžiaci na organizáciu trhu s elektrinou slovenskej spoločnosti OKTE, a.s. Súčasťou kontraktu je trojročná podpora produkčnej prevádzky, ktorá začne 1.7.2019, a to v súlade s ukrajinskou legislatívou.

Každá splnená úloha, rastúca spokojnosť našich zákazníkov je výsledkom profesionálnej a vysoko odbornej práce všetkých zamestnancov spoločnosti ako aj vysokej odbornej a vzdelanostnej úrovne, ktorú spoločnosť prehlbuje u vybraných zamestnancov aj v oblasti manažérskeho vzdelávania.

Spoločnosť v priebehu roku ďalej optimalizovala produkt XMtrade® V1.7, ktorý je určený obchodníkom na trhu s elektrinou, ako aj ostatným účastníkom trhu s elektrinou. Novú verziu produktu predstavila na konferencii ENERGOFORUM® 2018 a uplatnila ho doposiaľ u 30 odberateľov pôsobiacich na trhu s elektrinou a plynom. Tým naplnila významný podnet, ktorý viedol k rozšíreniu produktu o podporu obchodovania s plynom a jeho nasadeniu u niekoľkých českých klientov.

Spoločnosť usporiadala trinásty ročník odbornej konferencie ENERGOFORUM® 2018. Účastníkov konferencie privítal podpredseda Európskej komisie pre Energetickú úniu Maroš Šefčovič a zahájil odbornú udalosť zameranú na významné zmeny a udalosti, ktoré ovplyvňujú sektor energetiky nielen na Slovensku, ale aj v zahraničí, tradične pod záštitou Ministerstva hospodárstva SR. Trinásty ročník priniesol bohatý program s množstvom zaujímavých tém, renomovaných zahraničných aj domácich



spíkrov. V hoteli Partizán na Táloch v Nízkych Tatrách sa 18. - 19. októbra 2018 stretlo do 300 zástupcov najvýznamnejších spoločností zo segmentu elektroenergetiky a plynárenstva, inštitúcii Ministerstva hospodárstva SR, akademického aj finančného sektora i médií.

Konferencia ENERGOFORUM®, ktorej názov je spoločnosťou chránený medzinárodnou ochrannou známkou, podobne ako názvy svojich softvérových produktov, sa stala akceptovanou platformou pre komunikáciu medzi odborníkmi a spoločnosťami prináša nielen zaujímavé tržby, ale predovšetkým ničím nenahraditeľný marketing. Preto vedenie spoločnosti rozhodlo etablovať platformu ENERGOKLUB®, ako otvorenú debatu odborníkov s sektore energetiky, vedenú v príjemnej klubovej atmosfére, vedenú s mesačnou frekvenciou.

Semináre z oblastí daní a účtovníctva, ktoré organizuje spoločnosť celoročne už jedenásty rok, priniesli profesionalitu, organizačné zručnosti a spoľahlivých lektorov, čo v roku 2012 vedenie spoločnosti využilo v rozhodnutí organizovať aj špecializované semináre pre energetiku a aj v roku 2018 v tom úspešne pokračovalo. Je to aj realizácia strategického cieľa spoločnosti posilňovať interdisciplinaritu pri dodávkach produktov a služieb.

Spoločnosť naďalej prevádzkuje portál www.energoforum.sk a sesterský portál www.energoklub.sk ktorých ambíciou je sústrediť diskusiu o aktuálnych problémoch v energetike na jedno verejné miesto.

Spoločnosť uviedla do prevádzky aj portál www.spolupracuj.me, a to v spolupráci so Zväzom elektrotechnického priemyslu Slovenskej republiky. Ambíciou portálu je významne zvýšiť obchodnú spoluprácu členov zväzu aj akademickej obce s využitím prvkov AI na párovanie dopytov a ponúk.

4. Výhľad do budúcnosti

Po ukončení náročného projektu hradeného na 95% zo štrukturálnych fondov EU v uplynulom programovacom období sa vedenie spoločnosti rozhodlo uchádzať aj o projekty v novom plánovacom období do roku 2023 a čerpať prostriedky z fondov EU. Rozhodnutie zostalo v platnosti napriek významným ťažkostiam Výskumnej agentúry riadenej Ministerstvom školstva SR, ktorá výzvy implementuje. Spoločnosť chce uspieť v pokračovaní v rámci nového plánovacieho obdobia už na aplikačnej úrovni, v oblasti priemyselného výskumu, nie len v oblasti základného výskumu. Vedenie spoločnosti očakáva predovšetkým rast tržieb vo väzbe na projekty väčšieho rozsahu a zvýšenie kvality produkcie, ktoré je nevyhnutné pre uspokojenie potrieb používateľov riešenia XMtrade® v spoločnosti OKTE, a.s. Výzvou je naďalej aj projekt „Cross Border“, ktorý rozšíri obchodnú zónu vnútrodenného obchodovania na trhu s elektrinou o účastníkov denného trhu, teda o CZ, HU a RO. Nové zmluvy na poskytovanie služieb podpory, údržby a rozvoja informačných systémov objednávateľa pre spoločnosti OKTE, a.s., Duslo, a.s., SEPS, a.s., aj Železnice Slovenskej republiky, Železničnú spoločnosť Slovensko, a.s., Železničnú spoločnosť Cargo, a.s., Stredoslovenskú energetiku, a.s., platné od 1.1.2018 zásadným spôsobom stabilizujú pravidelné mesačné tržby, čím prispievajú s ďalšími zmluvami k finančnej stabilite spoločnosti. Len takto môžeme zabezpečiť upevňovanie pozície medzi spoločnosťami zameranými na vývoj, nasadzovanie a podporu technických informačných systémov, obchodných systémov určených pre energetiku a systémov hospodárenia s energiami. V posledne menovaných vidí spoločnosť vysoký potenciál, a to predovšetkým s ohľadom na stúpajúce ceny energií, čomu ich spotrebiteľia – naši potenciálni budúci klienti - venujú stále zväčšujúcu sa pozornosť. Z toho dôvodu zakotvili ciele kvality spoločnosti aj métu získať päť ďalších klientov pre dodávku systému obchodovania s elektrinou na báze produktu XMtrade® V1.7 a rozšíriť produkt o podporu obchodovania s plynom v SR. Spoločnosť sa hodlá presadiť kvalitou riešení pri dodávke elektroenergetického, naftového a obchodného dispečingu v Železničnej spoločnosti Slovensko, a.s., ďalej posilniť svoju pozíciu v ŽSR najmä v oblasti systémov hospodárenia s energiami a využiť získanú referenciu na českom trhu. Naďalej bude rozvíjať segment „Poradenstvo a analýzy v energetike“ ako segment s najvyššou pridanou hodnotou a bude podporovať trend postupnej zmeny profilu spoločnosti na konzultačnú spoločnosť. V tejto oblasti je významná spolupráca s Úradom pre reguláciu sieťových odvetví, ktorá vo väčšej miere započala ešte v roku 2007. Integrácia denných trhov SR a ČR s elektrinou bola a stále je príležitosť, na základe ktorej spoločnosť v sektore energetiky získala medzinárodnú akceptáciu. Potvrdilo sa to aj v uplynulom obchodnom roku, keď došlo k integrácii rumunskej obchodnej



zóny po odstúpení Poľska z projektu. Integrácia s Rumunskom je od novembra 2014 realitou. Podpora prevádzke dodaného riešenia na báze produktov XMtrade®/ISZO a XMtrade®/ISOT ako aj novších produktov XMtrade®/ISOM, XMtrade®/ISCF a XMtrade®/RRM v režime 24x7 je druh služby, ktorý spoločnosť s úspechom poskytuje jej rozšírením o podporu ERP. Jej profesionálne zvládnutie je predpokladom pre rozšírenie významu segmentu „Služby technickej a technologickej podpory a outsourcing“ v produkčnom reťazci u spoločnosti OKTE, a.s., ktorá pôvodne zo zákona prevzala činnosti zúčtovania odchýlok a organizácie krátkodobého trhu s elektrinou.

Významnou výzvou, ale aj rizikom, je vstup na ukrajinský trh. Po implementácii organizácie trhu pre spoločnosť ENERGORYNOK máme príležitosť osloviť ďalších účastníkov trhu, pričom spoločnosť je v súčasnosti účastníkom tendra organizovanom významnou spoločnosťou ENERGOATOM.

Vedenie spoločnosti naďalej očakáva významnú aktivitu v oblasti smartmeteringu tak, ako stanovila Vyhláška MH SR č. 358/2013, ktorou sa ustanovuje postup a podmienky v oblasti zavádzania a prevádzky inteligentných meracích systémov v elektroenergetike (IMS), a to s dopadom na rozvoj systémov v spoločnosti OKTE, a.s. Harmonogram, uvedený vo vyhláške, určuje prvý termín k 1.7.2016 v období nasledujúcich 4 rokov, a teda toto obdobie bude nevyhnutné naplniť ďalším rozvojom funkcie operátora meraní s orientáciou na smartmetering, a na druhej strane čeliť ťažkostiam, ktoré prekonávajú distribučné spoločnosti pri plnení povinností vyplývajúcich zo znenia uvedenej Vyhlášky MH SR č. 358/2013. Spoločnosť čakala na vyhodnotenie tendra vyhláseného Západoslovenskou distribučnou, a.s., na dodávku centrály zberu údajov z meracích systémov IMS pod názvom „Konsolidácia odpočtových centráľ“ a po zdĺhavom konaní na Úrade verejného obstarávania v tendri obstála. Taktiež spoločnosť uzatvorila s uvedenou distribučnou spoločnosťou kontrakt na dodávku bilančného systému.

Je nevyhnutné nájsť odberateľov riešenia pre správu dopravnej infraštruktúry, ktoré už bolo na trh uvedené ako aj ďalších klientov, účastníkov trhu s elektrinou a plynom, pre produkt XMtrade®. Dôležitými výzvami sú aj uzatvorené kontrakty s novými významnými odberateľmi v sektore železničnej energetiky a rozvoj obchodnej činnosti s produktmi tretích strán, najmä produktmi spoločností Bentley Systems, Inc., Hewlett Packard Enterprise Slovakia, s.r.o., Oracle Corporation a spoločností Dell Corporation a Cisco Systems, Inc. Novo sme do portfólia pripojili platformu Exadata Database Machine spoločnosti Oracle Corporation a potvrdili kompetencie spoločnosti pri jej úspešnom nasadení v Stredoslovenskej energetike, a.s.

Z pohľadu udržiavania a zvyšovania kvality riadenia spoločnosť využije - po úspešnej recertifikácii už podľa inovovanej normy ISO 9001:2008 v apríli 2009, v máji 2012 a opäť v marci 2016 – zavedenie zmien revízie normy ISO 9001:2015, ktoré obhájila recertifikáciou systému manažérstva kvality auditom v máji roku 2017. Audit vykonala renomovaná spoločnosť DET NORSKE VERITAS s medzinárodnou akreditáciou. Rok 2019 je určený aj pre preverenie certifikácie informačnej bezpečnosti v súlade s požiadavkami normy ISO/IEC 27001:2013 ako predpoklad na ďalšiu profesionalizáciu vzťahov s kľúčovým zákazníkom OKTE, a.s., v oblasti poskytovania služieb podpory v režime 24x7.

Spoločnosť bude udržiavať postavenie na trhu aj cieľavedomým posilňovaním úrovne vzdelania a odbornosti zamestnancov a predovšetkým profesionalizáciou riadenia na úrovni vedenia spoločnosti ako aj na úrovni riadenia projektov projektovými manažermi. Výzvou je aj vykonaná reštrukturalizácia riadenia, ktorej cieľom je zvýšiť interoperabilitu dvoch rozhodujúcich úsekov spoločnosti, úseku vývoja a úseku služieb. Vedeniu spoločnosti, tak ako doteraz, záleží na spokojnosti všetkých zamestnancov a najmä zamestnancov v riadiacich funkciách. Bude však zvyšovať nároky na ich výkony predovšetkým v kvalite práce a projektových výstupoch – tak ako to požaduje aj prudko sa rozvíjajúci segment trhu, kde sa spoločnosť etablovala v uplynulom období. Vedenie spoločnosti musí využiť nové príležitosti, ktoré priniesol vstup Slovenska do Európskej únie a zvýšiť profesionalitu v manažmente predovšetkým využitím poznatkov zo štúdia na Nottingham Trent University vybranými zamestnancami.

Zvláštnou výzvou je etablovanie prvkov umelej inteligencie (AI) do našich produktov pre riadenie prediktívnej údržby a systémov riadenia energetickej efektívnosti v oblasti predikcie odberov elektriny a nafty. Implementáciu riešení pre lokálne oblasti odberateľov s vlastnou výrobou z obnoviteľných zdrojov elektriny (OZE), tzv. microGRID riešenia významne ovplyvní aj dlho očakávaná a schválená novela zákona č. 309/2009 Z.z., o podpore obnoviteľných zdrojov energie a vysoko účinnej



kombinovanej výroby. Novela súčasne znamená implementáciu funkcií zúčtovateľa podpory a registra záruk pôvodu elektriny, ktoré novela zákona pridala do pôsobnosti spoločnosti OKTE, a.s. Ďalšia funkcia na trhu, „výkupca elektriny z OZE“ je ďalšou príležitosťou, o ktorú sa bude spoločnosť uchádzať v roku 2019.

Spoločnosť má nepochybne predpoklady na to, aby v ďalšom období svojho pôsobenia na trhu úspešne napredovala a pokračovala v nastúpenom trende dlhodobého rastu. Vedenie spoločnosti vynaloží mimoriadne úsilie, aby v novom finančnom roku boli prekročené výsledky roku 2018.

5. Osobitné skutočnosti

Spoločnosť podniká v rozsahu a spôsobom, ktorý neovplyvňuje priamo, ani nepriamo životné prostredie.

Po skončení účtovného obdobia, za ktoré sa výročná správa vyhotovuje, nenastali žiadne významné udalosti osobitného významu.

Ako nepriame riziko vníma vedenie spoločnosti nástup nového predsedu ÚRSO, ktorý svojimi rozhodnutiami ovplyvňuje kondíciu úplne alebo čiastočne regulovaných spoločností, akými sú Slovenská elektrizačná prenosová sústava, a.s., a jej dcérska spoločnosť OKTE, a.s. Najmä posledná je úplne regulovaným subjektom s nákladmi, ktoré určuje ÚRSO, pričom novela zákona č. 309/2009 Z.z., o podpore obnoviteľných zdrojov energie a vysoko účinnej kombinovanej výroby ustanovila nové povinnosti spoločnosti OKTE, a.s., ktoré nie je možné implementovať v rámci alokovaných zdrojov podľa platného cenového rozhodnutia.

V oblasti výskumu a vývoja spoločnosť uplatní odpočet výdavkov na výskum a vývoj v súlade s § 30c, bod 1. písm. a) Zákona č. 595/2003 Z. z. o dani z príjmov v znení neskorších predpisov, a to z nasledovných projektov:

Projekt č.1 (ID 1640): Spôsoby distribúcie aplikácií

Začiatok projektu: 1.1.2017

Obdobie: 1.1.2017 – bude pokračovať aj roku 2019

Ciele projektu: Vývoj v oblasti nasadenia, automatizovanej distribúcie a aktualizácie softvérových systémov pre rôzne platformy. Vývoj je zameraný na vytvorenie softvérového nástroja na automatizované nasadenie aplikácií u zákazníkov.

Výsledok: ciele na rok 2018 splnené, aktivované k 30.4. a zaradené do majetku ako

Sfera.Deployment (Komponenta pre automatizované nasadenie aplikácií) a doaktivované k 31.12.2018

Projekt č.2 (ID 182): Umelá inteligencia

Začiatok projektu: 1.2.2017

Obdobie: 1.2.2017 – bude pokračovať aj roku 2019

Ciele projektu: Výskum a vývoj využitia umelej inteligencie v oblastiach prediktívnej údržby, predikcie spotreby elektrickej energie, hľadání neštandardných účastníkov trhu s elektrickou energiou a analýze textu – strojového učenia.

Výsledok: ciele na rok 2018 splnené, **Sfera.MachineLearning** (Komponenta pre strojové učenie) doaktivovaná k 30.11.2018

Projekt č.3 (ID 1631): Vizualizačná platforma


Začiatok projektu: 1.1.2017

Obdobie: 1.1.2017 – 31.12.2018

Ciele projektu: Vývoj v oblasti vizualizácie rôznych dátových štruktúr a reprezentácie používateľského rozhrania. Vývoj sa venoval analýze, návrhu, a implementácii používateľského rozhrania na rôznych technologických platformách.

Výsledok: ciele na rok 2018 splnené, aktivované k 31.12.2018 a zaradené do majetku ako

Sfera.UI.Meta (Komponenta pre vizualizáciu používateľského rozhrania)



Projekt č.4 (ID 1780): Navádzanie robotov

Začiatok projektu: 15.6.2018

Obdobie: 15.6.2018 – bude pokračovať aj roku 2019

Ciele projektu: Výskum a vývoj špecializovaného softvérového riešenia pre navádzanie robotov na pracovisku skladania automobilových svetidiel za využitia umelej inteligencie pre identifikáciu a prenášanie súčiastok a kolaboráciu obslužných pracovníkov výroby s priemyselnými robotmi.

Výsledok: ciele na rok 2018 splnené, v projekte budeme pokračovať aj v roku 2019

Projekt č.5 (ID 1809): NMD-Varianty modelov

Začiatok projektu: 3.9.2018

Obdobie: 3.9.2018 – 20.12.2018

Ciele projektu: Výskum a vývoj špecializovaného softvérového riešenia pre konsolidáciu evidencie verzií elektronických zariadení elektrizačnej prenosovej sústavy a ich následnú vizualizáciu vo forme grafických schém.

Výsledok: ciele na rok 2018 splnené, aktivované k 20.12.2018 a zaradené do majetku ako **Varianty modelov**

Projekt č.6 (ID 1641): XMatik.smart|EAM

Začiatok projektu: 1.1.2018

Obdobie: 1.1.2018 – 30.11.2018

Ciele projektu: Výskum a vývoj novej generácie špecializovaného softvérového riešenia pre správu a údržbu zariadení založenej na trojvrstvovej architektúre.

Výsledok: ciele na rok 2018 splnené, aktivované k 30.11.2018 a zaradené do majetku ako **XMatik.smart|EAM**

Projekt č.7 (ID 1778): Wagon Management System

Začiatok projektu: 1.6.2018

Obdobie: 1.6.2018 – 31.12.2018

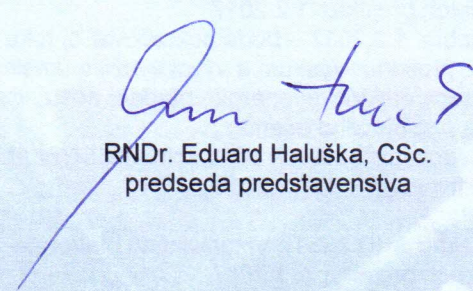
Ciele projektu: Výskum a vývoj špecializovaného softvérového riešenia pre vyhodnocovanie efektívnosti využívania vozňov dopravcom na základe sledovania špecifických parametrov a veličín.

Výsledok: ciele na rok 2018 splnené, aktivované k 31.12.2018 a zaradené do majetku ako **XMatik.smart|WMS**

Spoločnosť nenadobudla vlastné akcie, dočasné listy ani obchodné podiely žiadnej spoločnosti, ani materských spoločností.

Spoločnosť nemá organizačnú zložku v zahraničí.

V Bratislave, dňa 18.2.2019



RNDr. Eduard Haluška, CSc.
predseda predstavenstva



D. SPRÁVA DOZORNEJ RADY ZA ROK 2018

Predstavenstvo predkladá na prerokovanie úplnú účtovnú závierku dozornej rade spoločnosti k dátumu vyhotovenia výročnej správy za rok 2018. Účtovná závierka je zostavená 15.2.2019 ku dňu 31.12.2018 a spolu so Správou nezávislého audítora ako aj návrhom predstavenstva na rozdelenie zisku je predložená dozornej rade.

Správa nezávislého audítora z 18.2.2019 po uskutočnenom audite účtovníctva a priloženej účtovnej závierky vyjadruje stanovisko zodpovedného audítora Ing. Jany Akantisovej (Licencia SKAU č. 756) spoločnosti AKTRA, s.r.o., (Licencia ÚDVA č. 333), že účtovná závierka poskytuje pravdivý a verný obraz finančnej situácie spoločnosti SFÉRA, a.s. k 31.decembru 2018 a výsledku jej hospodárenia za rok končiaci k uvedenému dátumu v súlade so zákonom o účtovníctve.



E. ANALÝZA VÝSLEDKU HOSPODÁRENIA , MAJETKU A ZÁVÄZKOV

1. Štruktúra majetku a záväzkov

| | 31.12.2014 | 31.12.2015 | 31.12.2016 | 31.12.2017 | 31.12.2018 |
|------------------------------------|------------------|------------------|------------------|------------------|------------------|
| | EUR | EUR | EUR | EUR | EUR |
| MAJETOK SPOLU | 5 297 095 | 6 040 096 | 4 228 440 | 5 169 076 | 4 531 896 |
| Neobežný majetok | 714 774 | 927 619 | 475 565 | 608 715 | 995 291 |
| Dlhodobý nehmotný majetok | 510 781 | 535 294 | 304 604 | 407 225 | 714 394 |
| Dlhodobý hmotný majetok | 203 993 | 392 325 | 170 961 | 201 490 | 280 897 |
| Obežný majetok | 4 550 034 | 4 788 721 | 3 541 391 | 4 359 040 | 3317490 |
| Zásoby | 10 555 | 431 765 | 161 258 | 380 445 | 218001 |
| Dlhodobé pohľadávky | 16 267 | 119 676 | 145 299 | 154 546 | 161 248 |
| Krátkodobé pohľadávky | 3 362 394 | 2 564 795 | 2 512 671 | 2 709 241 | 2 239 796 |
| Finančné účty | 1 160 818 | 1 672 485 | 722 163 | 1 114 808 | 698 445 |
| Časové rozlíšenie | 32 287 | 323 756 | 211 484 | 201 321 | 219 115 |
| PASÍVA SPOLU | 5 297 095 | 6 040 096 | 4 228 440 | 5 169 076 | 4 531 896 |
| Vlastné imanie | 2 484 349 | 2 539 478 | 1 294 925 | 1 473 787 | 1 932 150 |
| Základné imanie | 693 778 | 715 000 | 715 000 | 715 000 | 715 000 |
| Fondy | 139 313 | 139 313 | 143 000 | 143 000 | 143 000 |
| Nerozdelený zisk minulých období | 273 000 | 273 000 | 273 000 | 436 925 | 273 000 |
| Nerozdelená strata minulých období | | | | | |
| Hospodársky výsledok bežného roku | 1 378 258 | 1 412 165 | 163 925 | 178 862 | 801 150 |
| Záväzky | 2 381 135 | 3 487 766 | 2 910 440 | 3 676 019 | 2 570 996 |
| Rezervy | 110 069 | 129 828 | 127 528 | 117 307 | 236 180 |
| Dlhodobé záväzky | 21 544 | 7 719 | 2 817 | 13 076 | 2 341 |
| Krátkodobé záväzky | 2 249 522 | 3 350 219 | 2 780 095 | 3 545 636 | 2 332 475 |
| Časové rozlíšenie | 431 611 | 12 852 | 23 075 | 19 270 | 28 750 |



2. Analýza výsledku hospodárenia

| | 2014 | 2015 | 2016 | 2017 | 2018 | Rozdiel |
|---|------------------|------------------|----------------|----------------|----------------|----------------|
| | 1 | 2 | 3 | 4 | 5 | 5 - 4 |
| | EUR | EUR | EUR | EUR | EUR | EUR |
| Výnosy z hospodárskej činnosti | 7 589 638 | 9 503 215 | 7 596 070 | 7 784 645 | 9 579 798 | 1 795 153 |
| Tržby z predaja tovaru | 680 433 | 1 032 129 | 555 751 | 449 091 | 1 034 163 | 585 072 |
| Tržby z predaja služieb | 6 117 308 | 7 739 507 | 6 581 655 | 7 212 098 | 7 884 688 | 672 590 |
| Tržby z predaja dlhodobého majetku | 999 | 405 | 301 340 | 12 975 | 11 000 | -1 975 |
| Aktivácia a zmena stavu vnútroorganizačných zásob | 3 | 285 642 | 151 421 | 104 942 | 634 965 | 530 023 |
| Ostatné výnosy | 790 895 | 445 532 | 5 903 | 5 539 | 14 982 | 9 443 |
| Náklady na hospodársku činnosť | 5 818 875 | 7 685 741 | 7 372 153 | 7 535 508 | 8 622 191 | 1 086 683 |
| Náklady na tovar | 469 425 | 819 608 | 510 571 | 237 002 | 439 321 | 202 319 |
| Spotreba, materiál, energie, služby | 840 183 | 1 929 794 | 2 320 197 | 2 008 148 | 2 599 099 | 590 951 |
| Osobné náklady | 4 067 071 | 4 499 489 | 3 961 164 | 5 045 019 | 5 305 453 | 260 434 |
| Dane a poplatky | 3 497 | 2 673 | 2 505 | 6 434 | 2 517 | -3 917 |
| Odpisy | 414 678 | 409 665 | 377 957 | 196 025 | 230 797 | 34 772 |
| Opravné položky | 1 783 | | | | 22 | 22 |
| Ostatné náklady | 22 238 | 24 512 | 199 759 | 42 880 | 44 982 | 2 102 |
| VH z hospodárskej činnosti | 1 770 763 | 1 817 474 | 223 917 | 249 137 | 957 607 | 708 470 |
| Výnosy z finančnej činnosti | 1 270 | 678 | 189 | 326 | 52 | -274 |
| Náklady na finančnú činnosť | 3 546 | 3 759 | 18 380 | 26 233 | 14 738 | -11 495 |
| VH z finančnej činnosti | -2 276 | -3 081 | -18 191 | -25 907 | -14 686 | 11 221 |
| Daň z príjmov z bežnej činnosti | 390 229 | 402 228 | 41 801 | 44 368 | 141 771 | 97 403 |
| Splatná | 397 775 | 400 730 | 62 631 | 53 615 | 148 473 | 94 858 |
| Odložená | -7 546 | 1 498 | -20 830 | -9 247 | -6 702 | 2 545 |
| VH ZA ÚČTOVNÉ OBDOBIE | 1 378 258 | 1 412 165 | 163 925 | 178 862 | 801 150 | 622 288 |

3. Finančné ukazovatele

| | 2014 | 2015 | 2016 | 2017 | 2018 |
|---|-----------|-----------|---------|---------|-----------|
| | EUR | EUR | EUR | EUR | EUR |
| EBT | 1 768 487 | 1 814 393 | 205 726 | 223 230 | 942 921 |
| EBIT | 1 768 493 | 1 814 393 | 215 106 | 240 707 | 949 071 |
| EBITDA | 2 183 171 | 2 224 058 | 593 063 | 436 732 | 1 179 868 |
| ROE (rentabilita vlastného kapitálu) | 55,48% | 55,61% | 12,66% | 12,14% | 41,46% |
| Equity Ratio (ukazovateľ finančnej samostatnosti) | 46,90% | 42,04% | 30,62% | 28,51% | 42,63% |



F. SPRÁVA NEZÁVISLÉHO AUDÍTORA Z AUDITU ÚČTOVNEJ ZÁVIERKY ZOSTAVENEJ K 31.12.2018 A K INFORMÁCIÁM, KTORÉ SA UVÁDZAJÚ VO VÝROČNEJ SPRÁVE

SPRÁVA NEZÁVISLÉHO AUDÍTORA

akcionárom, predstavenstvu a dozornej rade spoločnosti SFÉRA, a.s.

Správa z auditu účtovnej závierky

Názor

Uskutočnili sme audit účtovnej závierky spoločnosti SFÉRA, a.s. (ďalej len „Spoločnosť“), ktorá obsahuje súvahu k 31. decembru 2018, výkaz ziskov a strát za rok končiaci sa k uvedenému dátumu, a poznámky, ktoré obsahujú súhrn významných účtovných zásad a účtovných metód.

Podľa nášho názoru, priložená účtovná závierka poskytuje pravdivý a verný obraz finančnej situácie Spoločnosti k 31. decembru 2018 a výsledku jej hospodárenia za rok končiaci sa k uvedenému dátumu podľa zákona č. 431/2002 Z.z. o účtovníctve v znení neskorších predpisov (ďalej len „zákon o účtovníctve“).

Základ pre názor

Audit sme vykonali podľa medzinárodných audítorských štandardov (International Standards on Auditing, ISA). Naša zodpovednosť podľa týchto štandardov je uvedená v odseku Zodpovednosť audítora za audit účtovnej závierky. Od Spoločnosti sme nezávislí podľa ustanovení zákona č. 423/2015 o štatutárnom audite a o zmene a doplnení zákona č. 431/2002 Z. z. o účtovníctve v znení neskorších predpisov (ďalej len „zákon o štatutárnom audite“) týkajúcich sa etiky, vrátane Etického kódexu audítora, relevantných pre náš audit účtovnej závierky a splnili sme aj ostatné požiadavky týchto ustanovení týkajúcich sa etiky. Sme presvedčení, že audítorské dôkazy, ktoré sme získali, poskytujú dostatočný a vhodný základ pre náš názor.

Zodpovednosť štatutárneho orgánu za účtovnú závierku

Štatutárny orgán je zodpovedný za zostavenie tejto účtovnej závierky tak, aby poskytovala pravdivý a verný obraz podľa zákona o účtovníctve a za tie interné kontroly, ktoré považuje za potrebné na zostavenie účtovnej závierky, ktorá neobsahuje významné nesprávnosti, či už v dôsledku podvodu alebo chyby.

Pri zostavovaní účtovnej závierky je štatutárny orgán zodpovedný za zhodnotenie schopnosti Spoločnosti nepretržite pokračovať vo svojej činnosti, za opísanie skutočností týkajúcich sa nepretržitého pokračovania v činnosti, ak je to potrebné, a za použitie predpokladu nepretržitého pokračovania v činnosti v účtovníctve, ibaže by mal v úmysle Spoločnosť zlikvidovať alebo ukončiť jej činnosť, alebo by nemal inú realistickú možnosť než tak urobiť.

Zodpovednosť audítora za audit účtovnej závierky

Našou zodpovednosťou je získať primerané uistenie, či účtovná závierka ako celok neobsahuje významné nesprávnosti, či už v dôsledku podvodu alebo chyby, a vydať správu audítora, vrátane názoru. Primerané uistenie je uistenie vysokého stupňa, ale nie je zárukou toho, že audit vykonaný podľa medzinárodných audítorských štandardov vždy odhalí významné nesprávnosti, ak také existujú. Nesprávnosti môžu vzniknúť v dôsledku podvodu alebo chyby a za významné sa považujú vtedy, ak by sa dalo odôvodnene očakávať, že jednotlivito alebo v súhrne by mohli ovplyvniť ekonomické rozhodnutia používateľov, uskutočnené na základe tejto účtovnej závierky.

V rámci auditu uskutočneného podľa medzinárodných audítorských štandardov, počas celého auditu uplatňujeme odborný úsudok a zachovávame profesionálny skepticizmus. Okrem toho:

- Identifikujeme a posudzujeme riziká významnej nesprávnosti účtovnej závierky, či už v dôsledku podvodu alebo chyby, navrhujeme a uskutočňujeme audítorské postupy reagujúce na tieto riziká a získavame audítorské dôkazy, ktoré sú dostatočné a vhodné na poskytnutie základu pre náš názor. Riziko neodhalenia významnej nesprávnosti v dôsledku podvodu je vyššie ako riziko v dôsledku chyby, pretože podvod môže zahŕňať tajnú dohodu, falšovanie, úmyselné vynechanie, nepravdivé vyhlásenie alebo obídenie internej kontroly.

- Oboznamujeme sa s internými kontrolami relevantnými pre audit, aby sme mohli navrhnúť audítorské postupy vhodné za daných okolností, ale nie za účelom vyjadrenia názoru na efektívnosť interných kontrol Spoločnosti.
- Hodnotíme vhodnosť použitých účtovných zásad a účtovných metód a primeranosť účtovných odhadov a uvedenie s nimi súvisiacich informácií, uskutočnené štatutárnym orgánom.
- Robíme záver o tom, či štatutárny orgán vhodne v účtovníctve používa predpoklad nepretržitého pokračovania v činnosti a na základe získaných audítorských dôkazov záver o tom, či existuje významná neistota v súvislosti s udalosťami alebo okolnosťami, ktoré by mohli významne spochybníť schopnosť Spoločnosti nepretržite pokračovať v činnosti. Ak dospejeme k záveru, že významná neistota existuje, sme povinní upozorniť v našej správe audítora na súvisiace informácie uvedené v účtovnej závierke alebo, ak sú tieto informácie nedostatočné, modifikovať náš názor. Naše závery vychádzajú z audítorských dôkazov získaných do dátumu vydania našej správy audítora. Budúce udalosti alebo okolnosti však môžu spôsobiť, že Spoločnosť prestane pokračovať v nepretržitej činnosti.
- Hodnotíme celkovú prezentáciu, štruktúru a obsah účtovnej závierky vrátane informácií v nej uvedených, ako aj to, či účtovná závierka zachytáva uskutočnené transakcie a udalosti spôsobom, ktorý vedie k ich vernému zobrazeniu.

Správa k ďalším požiadavkám zákonov a iných právnych predpisov

Správa k informáciám, ktoré sa uvádzajú vo výročnej správe

Štatutárny orgán je zodpovedný za informácie uvedené vo výročnej správe, zostavenej podľa požiadaviek zákona o účtovníctve. Naš vyššie uvedený názor na účtovnú závierku sa nevzťahuje na iné informácie vo výročnej správe.

V súvislosti s auditom účtovnej závierky je našou zodpovednosťou oboznámenie sa s informáciami uvedenými vo výročnej správe a posúdenie, či tieto informácie nie sú vo významnom nesúlade s auditovanou účtovnou závierkou alebo našimi poznatkami, ktoré sme získali počas auditu účtovnej závierky, alebo sa inak zdajú byť významne nesprávne.

Posúdili sme, či výročná správa Spoločnosti obsahuje informácie, ktorých uvedenie vyžaduje zákon o účtovníctve.

Na základe prác vykonaných počas auditu účtovnej závierky, podľa nášho názoru:

- informácie uvedené vo výročnej správe zostavenej za rok 2018 sú v súlade s účtovnou závierkou za daný rok,
- výročná správa obsahuje informácie podľa zákona o účtovníctve.

Okrem toho, na základe našich poznatkov o účtovnej jednotke a situácii v nej, ktoré sme získali počas auditu účtovnej závierky, sme povinní uviesť, či sme zistili významné nesprávnosti vo výročnej správe, ktorú sme obdržali pred dátumom vydania tejto správy audítora. V tejto súvislosti neexistujú zistenia, ktoré by sme mali uviesť.

Bratislava, 18. februára 2019

Audítorská spoločnosť:
AKTRA, s.r.o.
Licencia UDVA 333
Ľudovíta Fullu 7
841 05 Bratislava



Jana Akantisová
Štatutárny audítor:
Ing. Jana Akantisová
Licencia SKAU 756

ÚČTOVNÁ ZÁVIERKA

podnikateľov v podvojnom účtovníctve



zostavená k 3 1 . 1 2 . 2 0 1 8

Číselné údaje sa zarovnávajú vpravo, ostatné údaje sa píše zľava. Nevyplnené riadky sa ponechávajú prázdne.

Údaje sa vypĺňajú paličkovým písmom (podľa tohto vzoru), písacím strojom alebo tlačiarňou, a to čiernou alebo tmavomodrou farbou.

Á Ä B Ć D É F G H Í J K L M N O P Q R Š T Ú V X Ý Ž 0 1 2 3 4 5 6 7 8 9

| | | | |
|---|------------------------------|--------------------------|--|
| Daňové identifikačné číslo 2 0 2 0 2 1 2 0 0 7 | Účtovná závierka X riadna | Účtovná jednotka malá | Mesiac Rok od 1 2 0 1 8 |
| IČO 3 5 7 5 7 7 3 6 | mimoriadna | X veľká | do 1 2 2 0 1 8 |
| SK NACE 6 2 . 0 9 . 0 | priebežná | (vyznačí sa x) | Bezprostredne predchádzajúce obdobie od 1 2 0 1 7 do 1 2 2 0 1 7 |

Priložené súčasti účtovnej závierky

 Súvaha (Úč POD 1-01)
(v celých eurách)

 Výkaz ziskov a strát (Úč POD 2-01)
(v celých eurách)

 Poznámky (Úč POD 3-01)
(v celých eurách alebo eurocentoch)

Obchodné meno (názov) účtovnej jednotky

S F É R A , a . s .

Sídlo účtovnej jednotky

Ulica

K A R A D Ž I Č O V A

Číslo

2

PSČ

Obec

8 1 1 0 8 B R A T I S L A V A

Označenie obchodného registra a číslo zápisu obchodnej spoločnosti

O k r e s n ý s ú d B r a t i s l a v a I , o d d i e l S a ,

V l o ž k a č í s l o 1 9 7 9 / B

Telefónne číslo

Faxové číslo

E-mailová adresa

Zostavená dňa:

1 5 . 0 2 . 2 0 1 9

Schválená dňa:

. . 2 0

Podpisový záznam štatutárneho orgánu účtovnej jednotky alebo člena štatutárneho orgánu účtovnej jednotky alebo podpisový záznam fyzickej osoby, ktorá je účtovnou jednotkou:

Záznamy daňového úradu

Miesto pre evidenčné číslo

Odtlačok prezentačnej pečiatky daňového úradu



| Ozna- čenie a | STRANA AKTÍV b | Číslo riadku c | Bežné účtovné obdobie | | Bezprostredne predchádzajúce účtovné obdobie |
|---------------------|---|----------------------|--------------------------------------|-------|---|
| | | | 1 | 2 | |
| | | | Brutto - časť 1 Korekcia - časť 2 | Netto | |
| | | | | | Netto 3 |
| | SPOLU MAJETOK r. 02 + r. 33 + r. 74 | 01 | | | |
| A. | Neobežný majetok r. 03 + r. 11 + r. 21 | 02 | | | |
| A.I. | Dlhodobý nehmotný majetok súčet (r. 04 až r. 10) | 03 | | | |
| A.I.1. | Aktivované náklady na vývoj (012) - /072, 091A/ | 04 | | | |
| 2. | Softvér (013) - /073, 091A/ | 05 | | | |
| 3. | Oceniiteľné práva (014) - /074, 091A/ | 06 | | | |
| 4. | Goodwill (015) - /075, 091A/ | 07 | | | |
| 5. | Ostatný dlhodobý nehmotný majetok (019, 01X) - /079, 07X, 091A/ | 08 | | | |
| 6. | Obstarávaný dlhodobý nehmotný majetok (041) - /093/ | 09 | | | |
| 7. | Poskytnuté preddavky na dlhodobý nehmotný majetok (051) - /095A/ | 10 | | | |
| A.II. | Dlhodobý hmotný majetok súčet (r. 12 až r. 20) | 11 | | | |
| A.II.1. | Pozemky (031) - /092A/ | 12 | | | |
| 2. | Stavby (021) - /081, 092A/ | 13 | | | |
| 3. | Samostatné hnuteľné veci a súbory hnuteľných vecí (022) - /082, 092A/ | 14 | | | |



| Ozna- čenie a | STRANA AKTÍV b | Číslo riadku c | Bežné účtovné obdobie | | Bezprostredne predchádzajúce účtovné obdobie |
|---------------------|--|----------------------|-----------------------|-------|---|
| | | | 1 | 2 | |
| | | | Brutto - časť 1 | Netto | Netto 3 |
| | | | Korekcia - časť 2 | | |
| 4. | Pestovateľské celky trvalých porastov (025) - /085, 092A/ | 15 | | | |
| 5. | Základné stádo a ťažné zvieratá (026) - /086, 092A/ | 16 | | | |
| 6. | Ostatný dlhodobý hmotný majetok (029, 02X, 032) - /089, 08X, 092A/ | 17 | | | |
| 7. | Obstarávaný dlhodobý hmotný majetok (042) - /094/ | 18 | | | |
| 8. | Poskytnuté preddavky na dlhodobý hmotný majetok (052) - /095A/ | 19 | | | |
| 9. | Opravná položka k nadobudnutému majetku (+/- 097) +/- 098 | 20 | | | |
| A.III. | Dlhodobý finančný majetok súčet (r. 22 až r. 32) | 21 | | | |
| A.III.1. | Podielové cenné papiere a podiely v prepojených účtovných jednotkách (061A, 062A, 063A) - /096A/ | 22 | | | |
| 2. | Podielové cenné papiere a podiely s podielovou účasťou okrem v prepojených účtovných jednotkách (062A) - /096A/ | 23 | | | |
| 3. | Ostatné realizovateľné cenné papiere a podiely (063A) - /096A/ | 24 | | | |
| 4. | Pôžičky prepojeným účtovným jednotkám (066A) - /096A/ | 25 | | | |
| 5. | Pôžičky v rámci podielovej účasti okrem prepojeným účtovným jednotkám (066A) - /096A/ | 26 | | | |
| 6. | Ostatné pôžičky (067A) - /096A/ | 27 | | | |
| 7. | Dlhové cenné papiere a ostatný dlhodobý finančný majetok (065A, 069A,06XA) - /096A/ | 28 | | | |

Súvaha
Úč POD 1 - 01

DIČ

IČO



| Ozna- čenie a | STRANA AKTÍV b | Číslo riadku c | Bežné účtovné obdobie | | Bezprostredne predchádzajúce účtovné obdobie | |
|---------------------|---|----------------------|-----------------------|-------------------|---|---------|
| | | | 1 | Brutto - časť 1 | | Netto 2 |
| | | | | Korekcia - časť 2 | | Netto 3 |
| 8. | Pôžičky a ostatný dlhodobý finančný majetok so zostatkovou dobou splatnosti najviac jeden rok (066A, 067A, 069A, 06XA) - /096A/ | 29 | | | | |
| 9. | Účty v bankách s dobou viazanosti dlhšou ako jeden rok (22XA) | 30 | | | | |
| 10. | Obstarávaný dlhodobý finančný majetok (043) - /096A/ | 31 | | | | |
| 11. | Poskytnuté preddavky na dlhodobý finančný majetok (053) - /095A/ | 32 | | | | |
| B. | Obežný majetok r. 34 + r. 41 + r. 53 + r. 66 + r. 71 | 33 | | | | |
| B.I. | Zásoby súčet (r. 35 až r. 40) | 34 | | | | |
| B.I.1. | Materiál (112, 119, 11X) - /191, 19X/ | 35 | | | | |
| 2. | Nedokončená výroba a polotovary vlastnej výroby (121, 122, 12X) - /192, 193, 19X/ | 36 | | | | |
| 3. | Výrobky (123) - /194/ | 37 | | | | |
| 4. | Zvieratá (124) - /195/ | 38 | | | | |
| 5. | Tovar (132, 133, 13X, 139) - /196, 19X/ | 39 | | | | |
| 6. | Poskytnuté preddavky na zásoby (314A) - /391A/ | 40 | | | | |
| B.II. | Dlhodobé pohľadávky súčet (r. 42 + r. 46 až r. 52) | 41 | | | | |
| B.II.1. | Pohľadávky z obchodného styku súčet (r. 43 až r. 45) | 42 | | | | |

Súvaha
Úč POD 1 - 01

DIČ

IČO



| Označenie a | STRANA AKTÍV b | Číslo riadku c | Bežné účtovné obdobie | | Bezprostredne predchádzajúce účtovné obdobie |
|-----------------|---|----------------------|-----------------------|-------|---|
| | | | 1 | 2 | |
| | | | Brutto - časť 1 | Netto | Netto 3 |
| | | | Korekcia - časť 2 | | |
| 1.a. | Pohľadávky z obchodného styku voči prepojeným účtovným jednotkám (311A, 312A, 313A, 314A, 315A, 31XA) - /391A/ | 43 | | | |
| 1.b. | Pohľadávky z obchodného styku v rámci podielovej účasti okrem pohľadávok voči prepojeným účtovným jednotkám (311A, 312A, 313A, 314A, 315A, 31XA) - /391A/ | 44 | | | |
| 1.c. | Ostatné pohľadávky z obchodného styku (311A, 312A, 313A, 314A, 315A, 31XA) - /391A/ | 45 | | | |
| 2. | Čistá hodnota zákazky (316A) | 46 | | | |
| 3. | Ostatné pohľadávky voči prepojeným účtovným jednotkám (351A) - /391A/ | 47 | | | |
| 4. | Ostatné pohľadávky v rámci podielovej účasti okrem pohľadávok voči prepojeným účtovným jednotkám (351A) - /391A/ | 48 | | | |
| 5. | Pohľadávky voči spoločníkom, členom a združeniu (354A, 355A, 358A, 35XA) - /391A/ | 49 | | | |
| 6. | Pohľadávky z derivátových operácií (373A, 376A) | 50 | | | |
| 7. | Iné pohľadávky (335A, 336A, 33XA, 371A, 374A, 375A, 378A) - /391A/ | 51 | | | |
| 8. | Odložená daňová pohľadávka (481A) | 52 | | | |
| B.III. | Krátkodobé pohľadávky súčet (r. 54 + r. 58 až r. 65) | 53 | | | |
| B.III.1. | Pohľadávky z obchodného styku súčet (r. 55 až r. 57) | 54 | | | |
| 1.a. | Pohľadávky z obchodného styku voči prepojeným účtovným jednotkám (311A, 312A, 313A, 314A, 315A, 31XA) - /391A/ | 55 | | | |
| 1.b. | Pohľadávky z obchodného styku v rámci podielovej účasti okrem pohľadávok voči prepojeným účtovným jednotkám (311A, 312A, 313A, 314A, 315A, 31XA) - /391A/ | 56 | | | |



| Označenie a | STRANA AKTÍV b | Číslo riadku c | Bežné účtovné obdobie | | Bezprostredne predchádzajúce účtovné obdobie | | |
|----------------|--|----------------------|-----------------------|-------------------|---|---------|---------|
| | | | 1 | Brutto - časť 1 | | Netto 2 | Netto 3 |
| | | | | Korekcia - časť 2 | | | |
| 1.c. | Ostatné pohľadávky z obchodného styku (311A, 312A, 313A, 314A, 315A, 31XA) - /391A/ | 57 | | | | | |
| 2. | Čistá hodnota zákazky (316A) | 58 | | | | | |
| 3. | Ostatné pohľadávky voči prepojeným účtovným jednotkám (351A) - /391A/ | 59 | | | | | |
| 4. | Ostatné pohľadávky v rámci podielovej účasti okrem pohľadávok voči prepojeným účtovným jednotkám (351A) - /391A/ | 60 | | | | | |
| 5. | Pohľadávky voči spoločníkom, členom a združeniu (354A, 355A, 358A, 35XA, 398A) - /391A/ | 61 | | | | | |
| 6. | Sociálne poistenie (336A) - /391A/ | 62 | | | | | |
| 7. | Daňové pohľadávky a dotácie (341, 342, 343, 345, 346, 347) - /391A/ | 63 | | | | | |
| 8. | Pohľadávky z derivátových operácií (373A, 376A) | 64 | | | | | |
| 9. | Iné pohľadávky (335A, 33XA, 371A, 374A, 375A, 378A) - /391A/ | 65 | | | | | |
| B.IV. | Krátkodobý finančný majetok súčet (r. 67 až r. 70) | 66 | | | | | |
| B.IV.1. | Krátkodobý finančný majetok v prepojených účtovných jednotkách (251A, 253A, 256A, 257A, 25XA) - /291A, 29XA/ | 67 | | | | | |
| 2. | Krátkodobý finančný majetok bez krátkodobého finančného majetku v prepojených účtovných jednotkách (251A, 253A, 256A, 257A, 25XA) - /291A, 29XA/ | 68 | | | | | |
| 3. | Vlastné akcie a vlastné obchodné podiely (252) | 69 | | | | | |
| 4. | Obstarávaný krátkodobý finančný majetok (259, 314A) - /291A/ | 70 | | | | | |



| Ozna- čenie a | STRANA AKTÍV b | Číslo riadku c | Bežné účtovné obdobie | | Bezprostredne predchádzajúce účtovné obdobie |
|---------------------|---|----------------------|-----------------------|---|---|
| | | | 1 | 2 | |
| | | | | | |
| B.V. | Finančné účty r. 72 + r. 73 | 71 | | | Netto 3 |
| B.V.1. | Peniaze (211, 213, 21X) | 72 | | | |
| 2. | Účty v bankách (221A, 22X, +/- 261) | 73 | | | |
| C. | Časové rozlíšenie súčet (r. 75 až r. 78) | 74 | | | |
| C.1. | Náklady budúcich období dlhodobé (381A, 382A) | 75 | | | |
| 2. | Náklady budúcich období krátkodobé (381A, 382A) | 76 | | | |
| 3. | Príjmy budúcich období dlhodobé (385A) | 77 | | | |
| 4. | Príjmy budúcich období krátkodobé (385A) | 78 | | | |

| Ozna- čenie a | STRANA PASÍV b | Číslo riadku c | Bežné účtovné obdobie 4 | Bezprostredne predchádzajúce účtovné obdobie 5 |
|---------------------|---|----------------------|-------------------------|---|
| | SPOLU VLASTNÉ IMANIE A ZÁVÄZKY r. 80 + r. 101 + r. 141 | 79 | | |
| A. | Vlastné imanie r. 81 + r. 85 + r. 86 + r. 87 + r. 90 + r. 93 + r. 97 + r. 100 | 80 | | |
| A.I. | Základné imanie súčet (r. 82 až r. 84) | 81 | | |
| A.I.1. | Základné imanie (411 alebo +/- 491) | 82 | | |
| 2. | Zmena základného imania +/- 419 | 83 | | |
| 3. | Pohľadávky za upísané vlastné imanie (-/-353) | 84 | | |
| A.II. | Emisné ážio (412) | 85 | | |
| A.III. | Ostatné kapitálové fondy (413) | 86 | | |
| A.IV. | Zákonné rezervné fondy r. 88 + r. 89 | 87 | | |
| A.IV.1. | Zákonný rezervný fond a nedeliteľný fond (417A, 418, 421A, 422) | 88 | | |
| 2. | Rezervný fond na vlastné akcie a vlastné podieľy (417A, 421A) | 89 | | |



| Označenie a | STRANA PASÍV b | Číslo riadku c | Bežné účtovné obdobie 4 | Bezprostredne predchádzajúce účtovné obdobie 5 |
|----------------|--|----------------------|----------------------------|--|
| A.V. | Ostatné fondy zo zisku r. 91 + r. 92 | 90 | | |
| A.V.1. | Štatutárne fondy (423, 42X) | 91 | | |
| 2. | Ostatné fondy (427, 42X) | 92 | | |
| A.VI. | Oceňovacie rozdiely z precenenia súčet (r. 94 až r. 96) | 93 | | |
| A.VI.1. | Oceňovacie rozdiely z precenenia majetku a záväzkov (+/- 414) | 94 | | |
| 2. | Oceňovacie rozdiely z kapitálových účasí (+/- 415) | 95 | | |
| 3. | Oceňovacie rozdiely z precenenia pri zlúčení, splynutí a rozdelení (+/- 416) | 96 | | |
| A.VII. | Výsledok hospodárenia minulých rokov r. 98 + r. 99 | 97 | | |
| A.VII.1. | Nerozdelený zisk minulých rokov (428) | 98 | | |
| 2. | Neuhradená strata minulých rokov (-/429) | 99 | | |
| A.VIII. | Výsledok hospodárenia za účtovné obdo- bie po zdanení +/- r. 01 - (r. 81 + r. 85 + r. 86 + r. 87 + r. 90 + r. 93 + r. 97 + r. 101 + r. 141) | 100 | | |
| B. | Záväzky r. 102 + r. 118 + r. 121 + r. 122 + r. 136 + r. 139 + r. 140 | 101 | | |
| B.I. | Dlhodobé záväzky súčet (r. 103 + r. 107 až r. 117) | 102 | | |
| B.I.1. | Dlhodobé záväzky z obchodného styku súčet (r. 104 až r. 106) | 103 | | |
| 1.a. | Záväzky z obchodného styku voči prepojeným účtovným jednotkám (321A, 475A, 476A) | 104 | | |
| 1.b. | Záväzky z obchodného styku v rámci podielovej účasti okrem záväzkov voči prepojeným účtovným jednotkám (321A, 475A, 476A) | 105 | | |
| 1.c. | Ostatné záväzky z obchodného styku (321A, 475A, 476A) | 106 | | |
| 2. | Čistá hodnota zákazky (316A) | 107 | | |
| 3. | Ostatné záväzky voči prepojeným účtovným jednotkám (471A, 47XA) | 108 | | |
| 4. | Ostatné záväzky v rámci podielovej účasti okrem záväzkov voči prepojeným účtovným jednotkám (471A, 47XA) | 109 | | |
| 5. | Ostatné dlhodobé záväzky (479A, 47XA) | 110 | | |
| 6. | Dlhodobé prijaté preddavky (475A) | 111 | | |
| 7. | Dlhodobé zmenky na úhradu (478A) | 112 | | |
| 8. | Vydané dlhopisy (473A/-/255A) | 113 | | |
| 9. | Záväzky zo sociálneho fondu (472) | 114 | | |
| 10. | Iné dlhodobé záväzky (336A, 372A, 474A, 47XA) | 115 | | |
| 11. | Dlhodobé záväzky z derivátových operácií (373A, 377A) | 116 | | |
| 12. | Odložený daňový záväzok (481A) | 117 | | |



| Označenie a | STRANA PASÍV b | Číslo riadku c | Bežné účtovné obdobie 4 | Bezprostredne predchádzajúce účtovné obdobie 5 |
|----------------|---|----------------------|----------------------------|--|
| B.II. | Dlhodobé rezervy r. 119 + r. 120 | 118 | | |
| B.II.1. | Zákonné rezervy (451A) | 119 | | |
| 2. | Ostatné rezervy (459A, 45XA) | 120 | | |
| B.III. | Dlhodobé bankové úvery (461A, 46XA) | 121 | | |
| B.IV. | Krátkodobé záväzky súčet (r. 123 + r. 127 až r. 135) | 122 | | |
| B.IV.1. | Záväzky z obchodného styku súčet (r. 124 až r. 126) | 123 | | |
| 1.a. | Záväzky z obchodného styku voči prepojeným účtovným jednotkám (321A, 322A, 324A, 325A, 326A, 32XA, 475A, 476A, 478A, 47XA) | 124 | | |
| 1.b. | Záväzky z obchodného styku v rámci podielovej účasti okrem záväzkov voči prepojeným účtovným jednotkám (321A, 322A, 324A, 325A, 326A, 32XA, 475A, 476A, 478A, 47XA) | 125 | | |
| 1.c. | Ostatné záväzky z obchodného styku (321A, 322A, 324A, 325A, 326A, 32XA, 475A, 476A, 478A, 47XA) | 126 | | |
| 2. | Čistá hodnota zákazky (316A) | 127 | | |
| 3. | Ostatné záväzky voči prepojeným účtovným jednotkám (361A, 36XA, 471A, 47XA) | 128 | | |
| 4. | Ostatné záväzky v rámci podielovej účasti okrem záväzkov voči prepojeným účtovným jednotkám (361A, 36XA, 471A, 47XA) | 129 | | |
| 5. | Záväzky voči spoločníkom a združeniu (364, 365, 366, 367, 368, 398A, 478A, 479A) | 130 | | |
| 6. | Záväzky voči zamestnancom (331, 333, 33X, 479A) | 131 | | |
| 7. | Záväzky zo sociálneho poistenia (336A) | 132 | | |
| 8. | Daňové záväzky a dotácie (341, 342, 343, 345, 346, 347, 34X) | 133 | | |
| 9. | Záväzky z derivátových operácií (373A, 377A) | 134 | | |
| 10. | Iné záväzky (372A, 379A, 474A, 475A, 479A, 47XA) | 135 | | |
| B.V. | Krátkodobé rezervy r. 137 + r. 138 | 136 | | |
| B.V.1. | Zákonné rezervy (323A, 451A) | 137 | | |
| 2. | Ostatné rezervy (323A, 32X, 459A, 45XA) | 138 | | |
| B.VI. | Bežné bankové úvery (221A, 231, 232, 23X, 461A, 46XA) | 139 | | |
| B.VII. | Krátkodobé finančné výpomoci (241, 249, 24X, 473A, /-/255A) | 140 | | |
| C. | Časové rozlíšenie súčet (r. 142 až r. 145) | 141 | | |
| C.1. | Výdavky budúcich období dlhodobé (383A) | 142 | | |
| 2. | Výdavky budúcich období krátkodobé (383A) | 143 | | |
| 3. | Výnosy budúcich období dlhodobé (384A) | 144 | | |
| 4. | Výnosy budúcich období krátkodobé (384A) | 145 | | |

Výkaz ziskov a strát
Úč POD 2 - 01

DIČ

IČO



| Označenie a | Text b | Číslo riadku c | Skutočnosť | |
|----------------|--|----------------------|----------------------------|--|
| | | | bežné účtovné obdobie 1 | bezprostredne predchádzajúce účtovné obdobie 2 |
| * | Čistý obrat (časť účt. tr. 6 podľa zákona) | 01 | | |
| ** | Výnosy z hospodárskej činnosti spolu súčet (r. 03 až r. 09) | 02 | | |
| I. | Tržby z predaja tovaru (604, 607) | 03 | | |
| II. | Tržby z predaja vlastných výrobkov (601) | 04 | | |
| III. | Tržby z predaja služieb (602, 606) | 05 | | |
| IV. | Zmeny stavu vnútroorganizačných zásob (+/-) (účtová skupina 61) | 06 | | |
| V. | Aktivácia (účtová skupina 62) | 07 | | |
| VI. | Tržby z predaja dlhodobého nehmotného majetku, dlhodobého hmotného majetku a materiálu (641, 642) | 08 | | |
| VII. | Ostatné výnosy z hospodárskej činnosti (644, 645, 646, 648, 655, 657) | 09 | | |
| ** | Náklady na hospodársku činnosť spolu r. 11 + r. 12 + r. 13 + r.14 + r. 15 + r. 20 + r. 21 + r. 24 + r. 25 + r. 26 | 10 | | |
| A. | Náklady vynaložené na obstaranie predaného tovaru (504, 507) | 11 | | |
| B. | Spotreba materiálu, energie a ostatných neskladovateľných dodávok (501, 502, 503) | 12 | | |
| C. | Opravné položky k zásobám (+/-) (505) | 13 | | |
| D. | Služby (účtová skupina 51) | 14 | | |
| E. | Osobné náklady (r. 16 až r. 19) | 15 | | |
| E.1. | Mzdové náklady (521, 522) | 16 | | |
| 2. | Odmeny členom orgánov spoločnosti a družstva (523) | 17 | | |
| 3. | Náklady na sociálne poistenie (524, 525, 526) | 18 | | |
| 4. | Sociálne náklady (527, 528) | 19 | | |
| F. | Dane a poplatky (účtová skupina 53) | 20 | | |
| G. | Odpisy a opravné položky k dlhodobému nehmotnému majetku a dlhodobému hmotnému majetku (r. 22 + r. 23) | 21 | | |
| G.1. | Odpisy dlhodobého nehmotného majetku a dlhodobého hmotného majetku (551) | 22 | | |
| 2. | Opravné položky k dlhodobému nehmotnému majetku a dlhodobému hmotnému majetku (+/-) (553) | 23 | | |
| H. | Zostatková cena predaného dlhodobého majetku a predaného materiálu (541, 542) | 24 | | |
| I. | Opravné položky k pohľadávkam (+/-) (547) | 25 | | |
| J. | Ostatné náklady na hospodársku činnosť (543, 544, 545, 546, 548, 549, 555, 557) | 26 | | |
| *** | Výsledok hospodárenia z hospodárskej činnosti (+/-) (r. 02 - r. 10) | 27 | | |

Výkaz ziskov a strát
Úč POD 2 - 01

DIČ

IČO



| Označenie a | Text b | Číslo riadku c | Skutočnosť | |
|----------------|---|----------------------|----------------------------|--|
| | | | bežné účtovné obdobie 1 | bezprostredne predchádzajúce účtovné obdobie 2 |
| * | Pridaná hodnota (r. 03 + r. 04 + r. 05 + r. 06 + r. 07) - (r. 11 + r. 12 + r. 13 + r. 14) | 28 | | |
| ** | Výnosy z finančnej činnosti spolu r. 30 + r. 31 + r. 35 + r. 39 + r. 42 + r. 43 + r. 44 | 29 | | |
| VIII. | Tržby z predaja cenných papierov a podielov (661) | 30 | | |
| IX. | Výnosy z dlhodobého finančného majetku súčet (r. 32 až r. 34) | 31 | | |
| IX.1. | Výnosy z cenných papierov a podielov od prepojených účtovných jednotiek (665A) | 32 | | |
| 2. | Výnosy z cenných papierov a podielov v podielovej účasti okrem výnosov prepojených účtovných jednotiek (665A) | 33 | | |
| 3. | Ostatné výnosy z cenných papierov a podielov (665A) | 34 | | |
| X. | Výnosy z krátkodobého finančného majetku súčet (r. 36 až r. 38) | 35 | | |
| X.1. | Výnosy z krátkodobého finančného majetku od prepojených účtovných jednotiek (666A) | 36 | | |
| 2. | Výnosy z krátkodobého finančného majetku v podielovej účasti okrem výnosov prepojených účtovných jednotiek (666A) | 37 | | |
| 3. | Ostatné výnosy z krátkodobého finančného majetku (666A) | 38 | | |
| XI. | Výnosové úroky (r. 40 + r. 41) | 39 | | |
| XI.1. | Výnosové úroky od prepojených účtovných jednotiek (662A) | 40 | | |
| 2. | Ostatné výnosové úroky (662A) | 41 | | |
| XII. | Kurzové zisky (663) | 42 | | |
| XIII. | Výnosy z precenenia cenných papierov a výnosy z derivátových operácií (664, 667) | 43 | | |
| XIV. | Ostatné výnosy z finančnej činnosti (668) | 44 | | |
| ** | Náklady na finančnú činnosť spolu r. 46 + r. 47 + r. 48 + r. 49 + r. 52 + r. 53 + r. 54 | 45 | | |
| K. | Predané cenné papiere a podiely (561) | 46 | | |
| L. | Náklady na krátkodobý finančný majetok (566) | 47 | | |
| M. | Opravné položky k finančnému majetku (+/-) (565) | 48 | | |
| N. | Nákladové úroky (r. 50 + r. 51) | 49 | | |
| N.1. | Nákladové úroky pre prepojené účtovné jednotky (562A) | 50 | | |
| 2. | Ostatné nákladové úroky (562A) | 51 | | |
| O. | Kurzové straty (563) | 52 | | |
| P. | Náklady na precenenie cenných papierov a náklady na derivátové operácie (564, 567) | 53 | | |
| Q. | Ostatné náklady na finančnú činnosť (568, 569) | 54 | | |



| Ozna- čenie a | Text b | Číslo riadku c | Skutočnosť | |
|---------------------|---|----------------------|----------------------------|--|
| | | | bežné účtovné obdobie 1 | bezprostredne predchádzajúce účtovné obdobie 2 |
| *** | Výsledok hospodárenia z finančnej činnosti (+/-) (r. 29 - r. 45) | 55 | | |
| **** | Výsledok hospodárenia za účtovné obdobie pred zdanením (+/-) (r. 27 + r. 55) | 56 | | |
| R. | Daň z príjmov (r. 58 + r. 59) | 57 | | |
| R.1. | Daň z príjmov splatná (591, 595) | 58 | | |
| 2. | Daň z príjmov odložená (+/-) (592) | 59 | | |
| S. | Prevod podielov na výsledku hospodárenia spoločníkom (+/- 596) | 60 | | |
| **** | Výsledok hospodárenia za účtovné obdobie po zdanení (+/-) (r. 56 - r. 57 - r. 60) | 61 | | |

POZNÁMKY K ÚČTOVNEJ ZÁVIERKE ZOSTAVENEJ K 31.DECEMBRU 2018

ČL. I. VŠEOBECNÉ INFORMÁCIE

1. Obchodné meno a sídlo

SFÉRA, a.s.

Karadžičova 2

811 08 Bratislava

Spoločnosť SFÉRA, a.s., (ďalej len Spoločnosť) bola založená 19.novembra 1998 a do obchodného registra bola zapísaná 1.januára 1999 (Obchodný register Okresného súdu Bratislava I v Bratislave, oddiel Sa, vložka č. 1979/B). Spoločnosť vznikla transformáciou spoločnosti s ručením obmedzeným založenej 1.januára 1992 na akciovú spoločnosť, ktorá prevzala všetky jej práva a povinnosti.

2. Hlavné činnosti Spoločnosti podľa výpisu z Obchodného registra

- výskum a vývoj softvéru,
- poskytovanie softvéru,
- konzultácie a poradenstvo v oblasti informačných technológií, hardvéru a softvéru, automatizované spracovanie dát,
- kúpa a predaj a sprostredkovanie v rozsahu voľnej živnosti,
- konzultácie a poradenstvo v elektroenergetike,
- organizovanie seminárov a konferencií.

3. Neobmedzené ručenie

Spoločnosť nie je neobmedzene ručiacim spoločníkom v iných účtovných jednotkách.

4. Počet zamestnancov

| Názov položky | Stav k 31.12.2018 | Stav k 31.12.2017 |
|---|-------------------|-------------------|
| Priemerný prepočítaný počet zamestnancov | | |
| Stav zamestnancov ku dňu, ku ktorému sa zostavuje účtovná závierka, z toho: | | |
| počet vedúcich zamestnancov | 114 | 121 |
| | 6 | 5 |

5. Právny dôvod na zostavenie účtovnej závierky

Účtovná závierka Spoločnosti k 31.decembru 2018 je zostavená ako riadna účtovná závierka podľa § 17 ods. 6 zákona NR SR č. 431/2002 Z.z. o účtovníctve v znení neskorších predpisov (ďalej len „zákon o účtovníctve“) za účtovné obdobie od 1. januára 2018 do 31. decembra 2018.

6. Dátum schválenia účtovnej závierky za predchádzajúce účtovné obdobie

Valné zhromaždenie schválilo dňa 8. marca 2018 účtovnú závierku Spoločnosti za predchádzajúce účtovné obdobie.

7. Štruktúra akcionárov

Štruktúra akcionárov Spoločnosti k 31.decembru 2018 a k 31.decembru 2017:

| Spoločník, akcionár a | Výška podielu na základnom imaní | | Podiel na hlasovacích právach v % d | Iný podiel na ostatných položkách VI ako na ZI v % e |
|--------------------------|----------------------------------|------------|--|---|
| | absolútne b | v % c | | |
| ACROAMA, a.s. | 390 000 | 54,55 | 54,55 | 0 |
| ACROASIS, a.s. | 325 000 | 45 45 | 45 45 | 0 |
| Spolu | 715 000 | 100 | 100 | 0 |

Počas roka 2018 nenastali žiadne zmeny v štruktúre akcionárov Spoločnosti.

8. Údaje o skupine

Spoločnosť je súčasťou skupiny, ktorá nemá zákonnú povinnosť zostaviť konsolidovanú účtovnú závierku. Spoločnosť nie je materskou spoločnosťou.

ČL II. INFORMÁCIE O PRIJATÝCH POSTUPOCH

1. Východiská pre zostavenie účtovnej závierky

Účtovná závierka Spoločnosti bola zostavená za predpokladu nepretržitého trvania jej činnosti v súlade so zákonom o účtovníctve platným v Slovenskej republike a nadväzujúcimi postupmi účtovania.

Účtovníctvo Spoločnosť vedie na základe dodržania časovej a vecnej súvislosti nákladov a výnosov. Za základ sa berú všetky náklady a výnosy, ktoré sa vzťahujú na účtovné obdobie bez ohľadu na dátum ich platenia.

Peňažné údaje v účtovnej závierke sú uvedené v celých EUR, pokiaľ nie je určené inak.

Účtovné metódy a všeobecné účtovné zásady Spoločnosť aplikovala konzistentne s predchádzajúcim účtovným obdobím.

2. Dlhodobý nehmotný a dlhodobý hmotný majetok

Dlhodobý majetok nakupovaný sa oceňuje obstarávacou cenou, ktorá zahrňuje cenu, za ktorú sa majetok obstaral, a náklady súvisiace s obstaraním (clo, prepravu, montáž, poistné a podobne).

Dlhodobý majetok vytvorený vlastnou činnosťou sa oceňuje vlastnými nákladmi. Vlastnými nákladmi sú všetky priame náklady vynaložené na výrobu alebo inú činnosť a všetky nepriame náklady vzťahujúce sa na výrobu alebo inú činnosť.

Dlhodobý nehmotný majetok sa odpisuje podľa odpisového plánu, ktorý bol zostavený na základe predpokladanej doby jeho používania zodpovedajúcej spotrebe budúcich ekonomických úžitkov z majetku. Odpisovať sa začína prvým dňom mesiaca uvedenia majetku do používania. Nehmotný majetok, ktorého obstarávací cena (resp. vlastné náklady) je 2 400 EUR a nižšia sa od roku 2017 považuje za náklad a účtuje na účte 518 – Ostatné služby.

Predpokladaná doba používania, metóda odpisovania a odpisová sadzba sú uvedené v nasledujúcej tabuľke:

| | Predpokladaná doba používania v rokoch | Metóda odpisovania | Ročná odpisová sadzba v % |
|------------------|---|-------------------------------|--------------------------------------|
| Softvér | 4 | lineárna | 25 |
| Oceniteľné práva | 4 | lineárna | 25 |

Dlhodobý hmotný majetok sa odpisuje podľa odpisového plánu, ktorý bol zostavený na základe predpokladanej doby jeho používania zodpovedajúcej spotrebe budúcich ekonomických úžitkov z majetku. Odpisovať sa začína prvým dňom mesiaca nasledujúceho po uvedení majetku do používania. Hmotný majetok, ktorého obstarávacía cena (resp. vlastné náklady) neprevyšuje 1 700 EUR, sa nezaraďuje na účty dlhodobého majetku a odpisuje sa jednorazovo pri uvedení do používania.

Predpokladaná doba používania, metóda odpisovania a odpisová sadzba sú uvedené v nasledujúcej tabuľke:

| | Predpokladaná doba používania v rokoch | Metóda odpisovania | Ročná odpisová sadzba v % |
|------------------------------------|---|-------------------------------|--------------------------------------|
| Samostatný hnutelný majetok | | | |
| Kancelárske stroje a počítače | 4 | lineárna | 25 |
| Ostatné stroje a zariadenia | 4 | lineárna | 25 |
| Osobné autá | 4 | lineárna | 25 |
| Inventár | 6 | lineárna | 16,67 |

V prípade prechodného zníženia úžitkovej hodnoty dlhodobého majetku, ktorá bola zistená pri inventarizácii a je výrazne nižšia ako jeho ocenenie v účtovníctve po odpočítaní oprávok, je vytvorená opravná položka na úroveň jeho zistenej úžitkovej hodnoty.

Náklady na výskum sa neaktivujú a účtujú sa do nákladov v účtovných obdobiach, v ktorých vznikli. Dlhodobý nehmotný majetok vytvorený vývojom alebo v priebehu jeho vývoja sa aktivuje, ak je možné preukázať:

- možnosť jeho technického dokončenia tak, že ho bude možné použiť alebo predat,
- zámer jeho dokončenia, používania alebo predaja,
- schopnosť účtovnej jednotky jeho používania a predaja,
- spôsob vytvárania budúcich ekonomických úžitkov a existenciu trhu pre výstupy dlhodobého nehmotného majetku alebo pre dlhodobý nehmotný majetok sám o sebe, alebo, ak bude používaný vo vnútri účtovnej jednotky jeho použiteľnosť,
- dostupnosť zodpovedajúcich technických zdrojov, finančných zdrojov a ostatných zdrojov pre dokončenie jeho vývoja, použitie alebo predaj,
- spoľahlivé ocenenie nákladov súvisiacich s jeho obstaraním v priebehu vývoja.

Náklady na vývoj sa aktivujú, ak ich suma neprevyšuje sumu, u ktorej je pravdepodobné, že sa získa z budúcich ekonomických úžitkov po odpočítaní ďalších nákladov vývoja, predaja a administratívnych nákladov, ktoré sa týkajú priamo marketingu alebo procesov. Aktivované náklady na vývoj sa odpisujú maximálne počas piatich rokov. Ak sa nepreukáže možnosť aktivovania nákladov na vývoj, účtujú sa do nákladov v účtovnom období, v ktorom vznikli.

3. Zásoby

Zásoby nakupované sa oceňujú obstarávacou cenou, ktorá zahŕňa cenu, za ktorú sa majetok obstaral, a náklady súvisiace s obstaraním (clo, prepravu, poistné, provízie a pod.) znížené o zľavy z ceny. Zľava z ceny poskytnutá k už predaným alebo spotrebovaným zásobám sa účtuje ako zníženie nákladov na predané alebo spotrebované zásoby. Spoločnosť účtuje o zásobách spôsobom A tak, ako to definujú postupy účtovania. Úbytok zásob sa účtuje v cene zistenej metódou FIFO.

Zásoby vytvorené vlastnou činnosťou sa oceňujú vlastnými nákladmi. Vlastné náklady sú priame náklady (priamy materiál, priame mzdy a ostatné priame náklady) a časť nepriamych nákladov bezprostredne súvisiacich s vytvorením zásob vlastnou činnosťou (výrobná réžia). Výrobná réžia sa do vlastných nákladov zahrňuje v závislosti od stupňa rozpracovanosti týchto zásob.

Ak sú obstarávacia cena alebo vlastné náklady zásob vyššie než ich čistá realizačná hodnota ku dňu, ku ktorému sa zostavuje účtovná závierka, vytvára sa opravná položka k zásobám vo výške rozdielu medzi ich ocenením v účtovníctve a ich čistou realizačnou hodnotou. Čistá realizačná hodnota je predpokladaná predajná cena zásob znížená o predpokladané náklady na ich dokončenie a náklady súvisiace s ich predajom.

4. Pohľadávky

Pohľadávky sa pri ich vzniku oceňujú ich menovitou hodnotou. Opravná položka sa vytvára k pochybným a nedobytným pohľadávkam, kde existuje riziko nevykonalnosti pohľadávok.

Ak je zostatková doba splatnosti pohľadávky dlhšia než jeden rok, vytvára sa opravná položka, ktorá predstavuje rozdiel medzi menovitou a súčasnou hodnotou pohľadávky. Súčasná hodnota pohľadávky sa počíta ako súčet súčinov budúcich peňažných príjmov a príslušných diskontných faktorov.

5. Finančné účty

Finančné účty tvorí peňažná hotovosť, ceniny a zostatky na bankových účtoch a oceňujú sa menovitou hodnotou. Riziko zmeny hodnoty tohto majetku je zanedbateľne nízke. Zníženie ich hodnoty sa vyjadruje opravnou položkou.

6. Náklady budúcich období a príjmy budúcich období

Náklady budúcich období a príjmy budúcich období sú vykázané vo výške, ktorá je potrebná na dodržanie zásady vecnej a časovej súvislosti s účtovným obdobím.

7. Opravné položky

Opravné položky sa tvoria na základe zásady opatrnosti, ak je opodstatnené predpokladať, že došlo k zníženiu hodnoty majetku oproti jeho oceneniu v účtovníctve. Opravná položka sa účtuje v sume opodstatneného predpokladu zníženia hodnoty majetku oproti jeho oceneniu v účtovníctve.

8. Rezervy

Rezerva je záväzok predstavujúci existujúcu povinnosť Spoločnosti, ktorá vznikla z minulých udalostí a je pravdepodobné, že v budúcnosti zníži jej ekonomické úžitky. Rezervy sú záväzky s neurčitým časovým vymedzením alebo výškou a oceňujú sa odhadom v sume potrebnej na splnenie existujúcej povinnosti ku dňu, ku ktorému sa zostavuje účtovná závierka.

Tvorba rezervy sa účtuje na vecne príslušný nákladový alebo majetkový účet, ku ktorému záväzok prislúcha. Použitie rezervy sa účtuje na ľarchu vecne príslušného účtu rezerv so súvzťažným zápisom v prospech vecne príslušného účtu záväzkov. Rozpustenie nepotrebných rezerv alebo jej časti sa účtuje opačným účtovným zápisom ako sa účtovala tvorba rezervy.

Spoločnosť vytvorila rezervy na nevyfakturované dodávky a služby, nevyčerpanú dovolenku, na ročné zúčtovanie zdravotného poistenia a odchodné.

9. Závazky

Závazky pri ich vzniku sa oceňujú menovitou hodnotou. Závazky pri ich prevzatí sa oceňujú obstarávacou cenou. Ak sa pri inventarizácii zistí, že suma záväzkov je iná ako ich výška v účtovníctve, uvedú sa záväzky v účtovníctve a v účtovnej závierke v tomto zistenom ocenení.

10. Zamestnanecké požitky

Platy, mzdy, príspevky do povinných dôchodkových a poisťných fondov, platená ročná dovolenka, bonusy a ostatné nepeňažné požitky (napr. právo na použitie motorového vozidla) sa účtujú v účtovnom období, s ktorým vecne a časovo súvisia.

11. Splatná daň z príjmu

Daň z príjmov sa účtuje do nákladov Spoločnosti v období vzniku daňovej povinnosti a v priloženom výkaze ziskov a strát Spoločnosti je vypočítaná zo základu vyplývajúceho z hospodárskeho výsledku pred zdanením, ktorý bol upravený o pripočítateľné a odpočítateľné položky z titulu trvalých a dočasných úprav daňového základu a umorenia straty. Daňový záväzok je uvedený po znížení o preddavky na daň z príjmov, ktoré Spoločnosť uhradila v priebehu roka. V prípade, že uhradené preddavky na daň z príjmu v priebehu roka sú vyššie ako daňová povinnosť, Spoločnosť vykazuje výslednú daňovú pohľadávku.

12. Odložená daň z príjmu

Odložená daň z príjmu vyplýva z:

- rozdielov medzi účtovnou hodnotou majetku a účtovnou hodnotou záväzkov vykázanou v súvahe a ich daňovou základňou,
- možnosti umorovať daňovú stratu v budúcnosti, pod ktorou sa rozumie možnosť odpočítať daňovú stratu od základu dane v budúcnosti,
- možnosti previesť nevyužitú daňovú odpočty a iné daňové nároky do budúcich období.

Odložená daňová pohľadávka sa účtuje iba do takej výšky, do akej je pravdepodobné, že bude možné dočasné rozdiely vyrovnáť voči budúcemu základu dane.

Pri výpočte odloženej dane sa použije sadzba dane z príjmov, o ktorej sa predpokladá, že bude platiť v čase vyrovnania odloženej dane.

13. Výdavky budúcich období a výnosy budúcich období

Výdavky budúcich období a výnosy budúcich období sú vykázané vo výške, ktorá je potrebná na dodržanie zásady vecnej a časovej súvislosti s účtovným obdobím.

14. Leasing (Spoločnosť je nájomca)

Operatívny leasing. Prenájom majetku formou operatívneho leasingu sa účtuje do nákladov priebežne počas doby trvania leasingovej zmluvy.

15. Cudzia mena

Majetok a záväzky vyjadrené v cudzej mene (okrem preddavkov prijatých a poskytnutých) sa prepočítavajú na eurá referenčným výmenným kurzom určeným a vyhláseným Európskou centrálnou bankou alebo Národnou bankou Slovenska v deň predchádzajúci dňu uskutočnenia účtovného prípadu alebo v deň, ku ktorému sa zostavuje účtovná závierka. Vzniknuté kurzové rozdiely sa účtujú s vplyvom na výsledok hospodárenia.

Majetok a záväzky vyjadrené v cudzej mene (okrem prijatých a poskytnutých preddavkov) sa ku dňu, ku ktorému sa zostavuje účtovná závierka, prepočítavajú na menu euro referenčným výmenným kurzom určeným a vyhláseným Európskou centrálnou bankou alebo Národnou bankou Slovenska v deň, ku ktorému sa zostavuje účtovná závierka, a účtujú sa s vplyvom na výsledok hospodárenia.

Prijaté a poskytnuté preddavky v cudzej mene prostredníctvom účtu vedeného v tejto cudzej mene sa prepočítavajú na menu euro referenčným výmenným kurzom určeným a vyhláseným Európskou centrálnou bankou alebo Národnou bankou Slovenska v deň predchádzajúci dňu uskutočnenia účtovného prípadu.

Prijaté a poskytnuté preddavky v cudzej mene na účet zriadený v eurách a z účtu zriadeného v eurách sa prepočítavajú na menu euro kurzom, za ktorý boli tieto hodnoty nakúpené alebo predané.

Prijaté a poskytnuté preddavky sa ku dňu, ku ktorému sa zostavuje účtovná závierka, na menu euro už neprepočítavajú.

16. Vykazovanie výnosov

Výnosy z predaja tovaru sa vykazujú v momente prenosu rizika a vlastníctva výrobku, obvykle po dodávke.

Výnosy z predaja služieb sa vykazujú v účtovnom období, v ktorom boli služby poskytnuté s ohľadom na stav rozpracovanosti danej služby. Tento je zistený na základe skutočne poskytnutých služieb ako pomernej časti k celkovému rozsahu dohodnutých služieb.

Výnosy sa vykazujú po odpočítaní dane z pridanej hodnoty, zliav a zrážok (rabaty, bonusy, skontá, dobropisy a pod.). Výnosové úroky sa účtujú rovnomerne v účtovných obdobiach, ktorých sa vecne a časovo týkajú.

Výnosy Spoločnosti tvoria najmä tržby z predaja služieb a vlastných licencií.

17. Porovnateľné údaje

Ak v dôsledku zmeny účtovných metód a účtovných zásad nie sú hodnoty za bezprostredne predchádzajúce účtovné obdobie v jednotlivých súčiastiach účtovnej závierky porovnateľné, uvádza sa vysvetlenie o neporovnateľných hodnotách v poznámkach.

**ČL. III INFORMÁCIE, KTORÉ VYSVETĽUJÚ A DOPLŇUJÚ POLOŽKY SÚVAHY
AKTÍVA**

1. Dlhodobý nehmotný majetok

Prehľad pohybu dlhodobého nehmotného majetku za bežné a predchádzajúce účtovné obdobie je uvedený nižšie:

| Dlhodobý nehmotný majetok a | Aktivované náklady na vývoj b | Softvér c | Oceniiteľné práva d | Goodwill e | Ostatný DNM f | Obstarávaný DNM g | Poskytnuté preddavky na DNM h | Spolu i |
|--------------------------------|--|------------------|---------------------------|---------------|---------------------|-------------------------|--|------------------|
| Prvotné ocenenie | | | | | | | | |
| Stav k 1.1.2018 | 0 | 2 792 915 | 657 240 | 0 | 0 | 245 151 | 0 | 3 695 306 |
| Prírastky | 0 | 415 740 | 0 | 0 | 0 | 26 500 | 0 | 442 240 |
| Úbytky | 0 | 0 | 0 | 0 | 0 | 0 | 0 | 0 |
| Presuny | 0 | 218 730 | 0 | 0 | 0 | -218 730 | 0 | 0 |
| Stav k 31.12.2018 | 0 | 3 427 385 | 657 240 | 0 | 0 | 52 921 | 0 | 4 137 546 |
| Oprávky | | | | | | | | |
| Stav k 1.1.2018 | 0 | 2 630 841 | 657 240 | 0 | 0 | 0 | 0 | 3 288 081 |
| Prírastky | 0 | 135 071 | 0 | 0 | 0 | 0 | 0 | 135 071 |
| Úbytky | 0 | 0 | 0 | 0 | 0 | 0 | 0 | 0 |
| Stav k 31.12.2018 | 0 | 2 765 912 | 657 240 | 0 | 0 | 0 | 0 | 3 423 152 |
| Opravné položky | | | | | | | | |
| Stav k 1.1.2018 | 0 | 0 | 0 | 0 | 0 | 0 | 0 | 0 |
| Prírastky | 0 | 0 | 0 | 0 | 0 | 0 | 0 | 0 |
| Úbytky | 0 | 0 | 0 | 0 | 0 | 0 | 0 | 0 |
| Stav k 31.12.2018 | 0 | 0 | 0 | 0 | 0 | 0 | 0 | 0 |
| Zostatková hodnota | | | | | | | | |
| Stav k 1.1.2018 | 0 | 162 074 | 0 | 0 | 0 | 245 151 | 0 | 407 225 |
| Stav k 31.12.2018 | 0 | 661 473 | 0 | 0 | 0 | 52 921 | 0 | 714 394 |

| Dlhodobý nehmotný majetok a | Aktivované náklady na vývoj b | Softvér c | Oceniteľné práva d | Goodwill e | Ostatný DNM f | Obstarávaný DNM g | Poskytnuté preddavky na DNM h | Spolu i |
|--------------------------------|--|------------------|--------------------------|---------------|---------------------|-------------------------|--|------------------|
| Prvotné ocenenie | | | | | | | | |
| Stav k 1.1.2017 | 0 | 2 981 049 | 657 240 | 0 | 0 | 5 423 | 0 | 3 643 712 |
| Prírastky | 0 | 231 | 0 | 0 | 0 | 245 151 | 0 | 245 382 |
| Úbytky | 0 | 193 788 | 0 | 0 | 0 | 0 | 0 | 193 788 |
| Presuny | 0 | 5 423 | 0 | 0 | 0 | -5 423 | 0 | 0 |
| Stav k 31.12.2017 | 0 | 2 792 915 | 657 240 | 0 | 0 | 245 151 | 0 | 3 695 306 |
| Oprávky | | | | | | | | |
| Stav k 1.1.2017 | 0 | 2 681 868 | 657 240 | 0 | 0 | 0 | 0 | 3 339 108 |
| Prírastky | 0 | 142 761 | 0 | 0 | 0 | 0 | 0 | 142 761 |
| Úbytky | 0 | 193 788 | 0 | 0 | 0 | 0 | 0 | 193 788 |
| Stav k 31.12.2017 | 0 | 2 630 841 | 657 240 | 0 | 0 | 0 | 0 | 3 288 081 |
| Opravné položky | | | | | | | | |
| Stav k 1.1.2017 | 0 | 0 | 0 | 0 | 0 | 0 | 0 | 0 |
| Prírastky | 0 | 0 | 0 | 0 | 0 | 0 | 0 | 0 |
| Úbytky | 0 | 0 | 0 | 0 | 0 | 0 | 0 | 0 |
| Stav k 31.12.2017 | 0 | 0 | 0 | 0 | 0 | 0 | 0 | 0 |
| Zostatková hodnota | | | | | | | | |
| Stav k 1.1.2017 | 0 | 299 181 | 0 | 0 | 0 | 5 423 | 0 | 304 604 |
| Stav k 31.12.2017 | 0 | 162 074 | 0 | 0 | 0 | 245 151 | 0 | 407 225 |

Spoločnosť nemá dlhodobý nehmotný majetok, na ktorý je zriadené záložné právo ani majetok, s ktorým má obmedzené právo nakladať.

2. Dlhodobý hmotný majetok

Prehľad pohybu dlhodobého hmotného majetku za bežné a predchádzajúce účtovné obdobie je uvedený nižšie:

| Dlhodobý hmotný majetok | Pozemky | Stavby | Samostatné hnuteľné veci a sú- bory hnu- teľných vecí | Pestovateľské celky trvalých porastov | Základné stádo a ťažné zvie- ratá | Ostatný DHM | Obstarávaný DHM | Poskytnuté preddavky na DHM | Spolu |
|--------------------------|----------|----------|--|---|--|----------------|--------------------|-----------------------------------|----------------|
| a | b | c | d | e | f | g | h | i | j |
| Prvotné ocenenie | | | | | | | | | |
| Stav k 1.1.2018 | 0 | 0 | 860 163 | 0 | 0 | 38 230 | 0 | 0 | 898 393 |
| Prírastky | 0 | 0 | 163 633 | 0 | 0 | 11 500 | 0 | 0 | 175 133 |
| Úbytky | 0 | 0 | 118 367 | 0 | 0 | 0 | 0 | 0 | 118 367 |
| Presuny | 0 | 0 | 0 | 0 | 0 | 0 | 0 | 0 | 0 |
| Stav k 31.12.2018 | 0 | 0 | 905 429 | 0 | 0 | 49 730 | 0 | 0 | 955 159 |
| Oprávky | | | | | | | | | |
| Stav k 1.1.2018 | 0 | 0 | 696 903 | 0 | 0 | 0 | 0 | 0 | 696 903 |
| Prírastky | 0 | 0 | 95 726 | 0 | 0 | 0 | 0 | 0 | 95 726 |
| Úbytky | 0 | 0 | 118 367 | 0 | 0 | 0 | 0 | 0 | 1183 367 |
| Stav k 31.12.2018 | 0 | 0 | 674 262 | 0 | 0 | 0 | 0 | 0 | 674 262 |
| Opravné položky | | | | | | | | | |
| Stav k 1.1.2018 | 0 | 0 | 0 | 0 | 0 | 0 | 0 | 0 | 0 |
| Prírastky | 0 | 0 | 0 | 0 | 0 | 0 | 0 | 0 | 0 |
| Úbytky | 0 | 0 | 0 | 0 | 0 | 0 | 0 | 0 | 0 |
| Stav k 31.12.2018 | 0 | 0 | 0 | 0 | 0 | 0 | 0 | 0 | 0 |
| Zostatková hodnota | | | | | | | | | |
| Stav k 1.1.2018 | 0 | 0 | 163 260 | 0 | 0 | 38 230 | 0 | 0 | 201 490 |
| Stav k 31.12.2018 | 0 | 0 | 231 167 | 0 | 0 | 49 730 | 0 | 0 | 280 897 |

| Dlhodobý hmotný majetok | Pozemky | Stavby | Samostatné hnuteľné veci a sú- bory hnu- teľných vecí | Pestovateľské celky trvalých porastov | Základné stádo a ťažné zvie- ratá | Ostatný DHM | Obstarávaný DHM | Poskytnuté preddavky na DHM | Spolu |
|--------------------------|----------|----------|--|---|--|----------------|--------------------|-----------------------------------|----------------|
| a | b | c | d | e | f | g | h | i | j |
| Prvotné ocenenie | | | | | | | | | |
| Stav k 1.1.2017 | 0 | 0 | 820 465 | 0 | 0 | 35 230 | 0 | 0 | 855 695 |
| Prírastky | 0 | 0 | 80 793 | 0 | 0 | 3 000 | 0 | 0 | 83 793 |
| Úbytky | 0 | 0 | 41 095 | 0 | 0 | 0 | 0 | 0 | 41 095 |
| Presuny | 0 | 0 | 0 | 0 | 0 | 0 | 0 | 0 | 0 |
| Stav k 31.12.2017 | 0 | 0 | 860 163 | 0 | 0 | 38 230 | 0 | 0 | 898 393 |
| Oprávky | | | | | | | | | |
| Stav k 1.1.2017 | 0 | 0 | 684 734 | 0 | 0 | 0 | 0 | 0 | 684 734 |
| Prírastky | 0 | 0 | 53 264 | 0 | 0 | 0 | 0 | 0 | 53 264 |
| Úbytky | 0 | 0 | 41 095 | 0 | 0 | 0 | 0 | 0 | 41 095 |
| Stav k 31.12.2017 | 0 | 0 | 696 903 | 0 | 0 | 0 | 0 | 0 | 696 903 |
| Opravné položky | | | | | | | | | |
| Stav k 1.1.2017 | 0 | 0 | 0 | 0 | 0 | 0 | 0 | 0 | 0 |
| Prírastky | 0 | 0 | 0 | 0 | 0 | 0 | 0 | 0 | 0 |
| Úbytky | 0 | 0 | 0 | 0 | 0 | 0 | 0 | 0 | 0 |
| Stav k 31.12.2017 | 0 | 0 | 0 | 0 | 0 | 0 | 0 | 0 | 0 |
| Zostatková hodnota | | | | | | | | | |
| Stav k 1.1.2017 | 0 | 0 | 135 731 | 0 | 0 | 35 230 | 0 | 0 | 170 961 |
| Stav k 31.12.2017 | 0 | 0 | 163 260 | 0 | 0 | 38 230 | 0 | 0 | 201 490 |

Na hnuteľný majetok Spoločnosti nebolo k 31. decembru 2018 zriadené záložné právo.

Spoločnosť má uzatvorené poisťné zmluvy za účelom pokrytia prevádzkových rizík. Poistené sú výrobné a prevádzkové zariadenia, zásoby vo výške 900 tis. EUR. Ďalej sú uzatvorené zmluvy na zákonné pistenie zodpovednosti pri prevádzke motorových vozidiel s limitom 5 000 tis. EUR a havarijné poistenie s limitom poisťného plnenia 377 tis. EUR.

Prehľad o nákladoch na výskum a vývoj:

| Názov položky | 2018 | 2017 |
|--------------------------------|----------------|----------------|
| Náklady na výskum | 0 | 0 |
| Náklady na vývoj, neaktívované | 0 | 0 |
| Náklady na vývoj, aktívované | 427 044 | 245 382 |
| Spolu | 427 044 | 245 382 |

3. Zásoby

K 31.12.2018 nenastali dôvody pre tvorbu opravnej položky k zásobám.

Spoločnosť nemá uzatvorené poisťné zmluvy k zásobám, nakoľko nie sú významnej hodnoty a jedná sa o prevádzkové zásoby režijného materiálu. Zásoby nedokončenej výroby nemajú hmotný charakter.

K 31. decembru 2018 nebolo na žiadne zásoby Spoločnosti zriadené záložné právo. Platí aj k 31.12.2017.

4. Pohľadávky

Vývoj opravnej položky v priebehu účtovného obdobia je zobrazený v nasledujúcej tabuľke:

| Pohľadávky | Stav k 1.1.2018 | Tvorba OP | Zúčtovanie OP z dôvodu zániku opod- statnenosti | Zúčtovanie OP z dôvodu vyra- denia majetku z účtovníctva | Stav k 31.12.2018 |
|--|--------------------|--------------|--|---|----------------------|
| a | B | c | d | e | f |
| Pohľadávky z obchodného styku | 1 783 | 22 | 0 | 0 | 1 805 |
| Pohľadávky voči dcérskej účtovnej jednotke a materskej účtovnej jednotke | 0 | 0 | 0 | 0 | 0 |
| Ostatné pohľadávky v rámci kons. celku | 0 | 0 | 0 | 0 | 0 |
| Pohľadávky voči spoločníkom, členom a združeniu | 0 | 0 | 0 | 0 | 0 |
| Iné pohľadávky | 0 | 0 | 0 | 0 | 0 |
| Pohľadávky spolu | 1 783 | 22 | 0 | 0 | 1 805 |

Opravné položky k pohľadávkam sa tvoria na základe individuálneho posúdenia ich vymožiteľnosti.

Veková štruktúra dlhodobých a krátkodobých pohľadávok k 31. 12. 2018 je uvedená v nasledujúcej tabuľke:

| Názov položky | V lehote splatnosti | Po lehote splatnosti | Pohľadávky spolu |
|---|---------------------|----------------------|------------------|
| a | B | c | D |
| Dlhodobé pohľadávky | | | |
| Pohľadávky z obchodného styku | 0 | 0 | 0 |
| Pohľadávky voči dcérskej účtovnej jed- notke a materskej účtovnej jednotke | 0 | 0 | 0 |
| Ostatné pohľadávky v rámci konsolido- vaného celku | 0 | 0 | 0 |
| Pohľadávky voči spoločníkom, členom a združeniu | 0 | 0 | 0 |
| Iné pohľadávky | 109 700 | 0 | 109 700 |
| Odložená daňová pohľadávka | 51 548 | 0 | 51 548 |
| Dlhodobé pohľadávky spolu | 161 248 | 0 | 161 248 |

Krátkodobé pohľadávky

| | | | |
|--|------------------|---------------|------------------|
| Pohľadávky z obchodného styku | 2 203 191 | 22 081 | 2 225 272 |
| Pohľadávky voči dcérskej účtovnej jednotke a materskej účtovnej jednotke | 0 | 0 | 0 |
| Ostatné pohľadávky v rámci konsolidovaného celku | 0 | 0 | 0 |
| Pohľadávky voči spoločníkom, členom a združeníu | 1 053 | 0 | 1 053 |
| Sociálne poistenie | 0 | 0 | 0 |
| Daňové pohľadávky a dotácie | 0 | 0 | 0 |
| Iné pohľadávky | 15 276 | 0 | 15 276 |
| Krátkodobé pohľadávky spolu | 2 219 520 | 22 081 | 2 241 601 |

| Pohľadávky podľa zostatkovej doby splatnosti | Stav k 31.12.2018 | Stav k 31.12.2017 |
|---|--------------------------|--------------------------|
| a | b | b |
| Pohľadávky po lehote splatnosti | 22 081 | 28 999 |
| Pohľadávky so zostatkovou dobou splatnosti do jedného roka | 2 219 520 | 2 682 025 |
| Krátkodobé pohľadávky spolu | 2 241 601 | 2 711 024 |
| Pohľadávky so zostatkovou dobou splatnosti jeden rok až päť rokov | 161 248 | 154 546 |
| Pohľadávky so zostatkovou dobou splatnosti dlhšou ako päť rokov | 0 | 0 |
| Dlhodobé pohľadávky spolu | 161 248 | 154 546 |

Na pohľadávky vo výške 270 000 EUR bolo v prospech banky zriadené záložné právo. Záložné právo bude k 1.1.2019 znížené na 240 000 EUR.

Spoločnosť nemala k 31. decembru 2018 ani k 31. decembru 2017 žiadne pohľadávky s obmedzenou možnosťou disponovania.

5. Finančné účty

Informácie o finančných účtoch okrem krátkodobého finančného majetku sú uvedené nižšie:

| Názov položky | Stav k 31.12.2018 | Stav k 31.12.2017 |
|--------------------------|--------------------------|--------------------------|
| Pokladnica, ceniny | 3 013 | 5 804 |
| Bežné bankové účty | 650 422 | 1 064 117 |
| Bankové účty termínované | 45 010 | 45 006 |
| Peniaze na ceste | 0 | -119 |
| Spolu | 698 445 | 1 114 808 |

Účtami v bankách môže Spoločnosť voľne disponovať. Termínovaný účet je mesačný s automatickou prolongáciou.

6. Časové rozlíšenie

Jednotlivé položky časového rozlíšenia sú uvedené v nasledujúcej tabuľke:

| Opis položky časového rozlíšenia | Stav k 31.12.2018 | Stav k 31.12.2017 |
|---|--------------------------|--------------------------|
| Náklady budúcich období dlhodobé – sw podpora | 18 598 | 6 048 |
| Náklady budúcich období krátkodobé - nájomné | 130 336 | 121 592 |
| Náklady budúcich období krátkodobé – sw podpora | 19 477 | 18 045 |
| Náklady budúcich období krátkodobé – ostatné | 44 953 | 27 116 |
| Príjmy budúcich období dlhodobé | 0 | 0 |
| Príjmy budúcich období krátkodobé | 5 751 | 28 520 |
| Spolu | 219 115 | 201 321 |

7. Odložená daňová pohľadávka

Výpočet odloženej daňovej pohľadávky je uvedený v nasledujúcej tabuľke:

| Názov položky | 31. 12. 2018 EUR | 31. 12. 2017 EUR |
|---|---------------------|---------------------|
| Dočasné rozdiely medzi účtovnou hodnotou majetku a účtovnou hodnotou záväzkov a ich daňovou základňou | | |
| – odpočítateľné | 245 534 | 213 553 |
| – zdaniteľné | 68 | 0 |
| Nevyužité daňové straty, daňové odpočty a iné daňové nároky | 0 | 0 |
| Sadzba dane z príjmov (v %) | 21 | 21 |
| Odložená daňová pohľadávka | 51 548 | 44 846 |
| Vykázaná odložená daňová pohľadávka | 51 548 | 44 846 |

| | EUR |
|---------------------------------------|--------------|
| Stav k 31. decembru 2018 | 51 548 |
| Stav k 31. decembru 2017 | 44 846 |
| Zmena | 6 702 |
| z toho: | |
| – zaúčtované do výsledku hospodárenia | -6 702 |
| – zaúčtované do vlastného imania | 0 |

PASÍVA

8. Vlastné imanie

Základné imanie Spoločnosti k 31. 12. 2018 pozostáva z 11 ks kmeňových, listinných akcií na meno v menovitej hodnote 65 000 EUR. Ku každému jednému euru hodnoty akcie prináleží jeden hlas pri hlasovaní na Valnom zhromaždení Spoločnosti.

Celé základné imanie Spoločnosti v hodnote 715 000 EUR bolo splatené.

Zisk na akciu je 72 831 EUR.

Prehľad pohybu vlastného imania v priebehu bežného a predchádzajúceho účtovného obdobia je uvedený v nasledujúcich tabuľkách:

| Položka vlastného imania | Stav k 1.1.2018 | Prírastky | Úbytky | Presuny | Stav k 31.12.2018 |
|---|--------------------|----------------|----------------|----------|----------------------|
| a | b | c | d | e | f |
| Základné imanie | 715 000 | 0 | 0 | 0 | 715 000 |
| Zákonný rezervný fond a nedeliteľný fond | 143 000 | 0 | 0 | 0 | 143 000 |
| Nerozdelený zisk minulých rokov | 436 925 | 0 | 163 925 | 0 | 273 000 |
| Výsledok hospodárenia bežného účtovného obdobia | 178 862 | 801 150 | 178 862 | 0 | 801 150 |
| Vlastné imanie spolu | 1 473 787 | 801 150 | 342 787 | 0 | 1 932 150 |

| Položka vlastného imania a | Stav k | Prírastky c | Úbytky d | Presuny e | Stav k |
|---|------------------|----------------|-------------|--------------|------------------|
| | 1.1.2017 b | | | | 31.12.2017 f |
| Základné imanie | 715 000 | 0 | 0 | 0 | 715 000 |
| Zákonný rezervný fond a nedeliteľný fond | 143 000 | 0 | 0 | 0 | 143 000 |
| Nerozdelený zisk minulých rokov | 273 000 | 0 | 0 | 163 925 | 436 925 |
| Výsledok hospodárenia bežného účtovného obdobia | 163 925 | 178 862 | 0 | -163 925 | 178 862 |
| Vlastné imanie spolu | 1 294 925 | 178 862 | 0 | 0 | 1 473 787 |

Účtovný zisk za rok 2017 vo výške 178 862 EUR bol rozdelený nasledovne:

| Účtovný zisk | 178 862 |
|---|----------------|
| Rozdelenie účtovného zisku | |
| Prídel do zákonného rezervného fondu | 0 |
| Prídel do štatutárnych a ostatných fondov | 0 |
| Prídel do sociálneho fondu | 0 |
| Prídel na zvýšenie základného imania | 0 |
| Úhrada straty minulých období | 0 |
| Prevod do nerozdeleného zisku minulých rokov | 0 |
| Rozdelenie podielu na zisku spoločníkom, členom | 178 862 |
| Iné | 0 |
| Spolu | 178 862 |

Valné zhromaždenie Spoločnosti rozhodne o rozdelení zisku za rok 2018 spolu so schválením tejto účtovnej závierky.

9. Rezervy

Prehľad rezerv je uvedený v nasledujúcej tabuľke:

| Názov položky a | Stav k 1.1.2018 b | Tvorba c | Použitie d | Zrušenie e | Stav k 31.12.2018 f |
|---|-------------------------|----------------|---------------|---------------|---------------------------|
| Dlhodobé rezervy, z toho: | 24 422 | 2 783 | 0 | 0 | 27 205 |
| Zákonné dlhodobé rezervy | 0 | 0 | 0 | 0 | 0 |
| Ostatné dlhodobé rezervy, z toho: | 24 422 | 2 783 | 0 | 0 | 27 205 |
| Rezerva na odchodné | 24 422 | 2 783 | 0 | 0 | 27 205 |
| Krátkodobé rezervy, z toho: | 92 885 | 206 535 | 89 082 | 1 363 | 208 975 |
| Zákonné krátkodobé rezervy, z toho: | 86 082 | 105 117 | 86 082 | 0 | 105 117 |
| Rezerva na nevyčerpanú dovolenku | 86 082 | 105 117 | 86 082 | 0 | 105 117 |
| Rezerva na nevyfakturované dávky a služby | | | | | |
| Ostatné krátkodobé rezervy, z toho: | 6 803 | 101 418 | 3000 | 1 363 | 103 858 |
| Rezerva na nevyfakturované dávky a služby | 3 000 | 101 418 | 3000 | 0 | 101 418 |
| Rezerva na RZZP | 0 | 0 | 0 | 0 | 0 |
| Rezerva na odchodné - krátkodobá | 3 803 | 0 | 0 | 1 363 | 2 440 |
| Rezervy spolu | 117 307 | 209 318 | 89 082 | 1 363 | 236 180 |

| Názov položky | Stav k 1.1.2017 | Tvorba | Použitie | Zrušenie | Stav k 31.12.2017 |
|--|--------------------|---------------|----------------|----------|----------------------|
| a | b | c | d | E | f |
| Dlhodobé rezervy, z toho: | 24 157 | 265 | 0 | 0 | 24 422 |
| Zákonné dlhodobé rezervy | 0 | 0 | 0 | 0 | 0 |
| Ostatné dlhodobé rezervy, z toho: | 24 157 | 265 | 0 | 0 | 24 422 |
| Rezerva na odchodné | 24 157 | 265 | 0 | 0 | 24 422 |
| Krátkodobé rezervy, z toho: | 103 371 | 92 035 | 102 521 | 0 | 92 885 |
| Zákonné krátkodobé rezervy, z toho: | 81 388 | 86 082 | 81 388 | 0 | 86 082 |
| Rezerva na nevyčerpanú dovolenku | 81 388 | 86 082 | 81 388 | 0 | 86 082 |
| Rezerva na nevyfakturované do- dávky a služby | | | | | |
| Ostatné krátkodobé rezervy, z toho: | 21 983 | 5 953 | 21 133 | 0 | 6 803 |
| Rezerva na nevyfakturované do- dávky a služby | 2 570 | 3 000 | 2 570 | 0 | 3 000 |
| Rezerva na RZZP | 15 098 | 0 | 15 098 | 0 | 0 |
| Rezerva na odchodné - krátkodobá | 4 315 | 2 953 | 3 465 | 0 | 3 803 |
| Rezervy spolu | 127 528 | 92 300 | 102 521 | 0 | 117 307 |

Dlhodobá rezerva na odchodné bude použitá v čase odchodu zamestnancov do dôchodku.

10. Závazky

Štruktúra záväzkov (okrem bankových úverov) podľa zostatkovej doby splatnosti je uvedená v nasledujúcej tabuľke:

| Názov položky | Stav k 31.12.2018 | Stav k 31.12.2017 |
|---|-------------------|-------------------|
| Závazky so zostatkovou dobou splatnosti jeden rok až päť rokov | 2 341 | 13 076 |
| Závazky so zostatkovou dobou splatnosti nad päť rokov | 0 | 0 |
| Dlhodobé záväzky spolu | 2 341 | 13 076 |
| Závazky po lehote splatnosti | 196 868 | 191 705 |
| Závazky so zostatkovou dobou splatnosti do jedného roka vrátane | 2 135 607 | 3 353 931 |
| Krátkodobé záväzky spolu | 2 332 475 | 3 545 636 |

Závazky Spoločnosti neboli k 31. decembru 2018 ani k 31. decembru 2017 kryté záložným právom na majetok Spoločnosti.

Štruktúra záväzkov (okrem bankových úverov, odloženého daňového záväzku a rezerv) podľa zostatkovej doby splatnosti k 31. 12. 2018 je uvedená v nasledujúcom prehľade:

| | Účtovná hodnota | Menej ako 1 rok | 1 – 5 rokov | Viac ako 5 rokov |
|--|--------------------|--------------------|--------------|---------------------|
| Závazky z obchodného styku voči prepojeným účtovným jednotkám | 0 | 0 | 0 | 0 |
| Závazky z obchodného styku v rámci podielovej účasti okrem záväzkov voči prepojeným účtovným jednotkám | 0 | 0 | 0 | 0 |
| Ostatné závazky z obchodného styku | 387 232 | 387 232 | 0 | 0 |
| Čistá hodnota zákazky | 0 | 0 | 0 | 0 |
| Ostatné závazky voči prepojeným účtovným jednotkám | 0 | 0 | 0 | 0 |
| Ostatné závazky v rámci podielovej účasti okrem záväzkov voči prepojeným účtovným jednotkám | 0 | 0 | 0 | 0 |
| Ostatné dlhodobé závazky | 0 | 0 | 0 | 0 |
| Dlhodobé prijaté preddavky | 0 | 0 | 0 | 0 |
| Dlhodobé zmenky na úhradu | 0 | 0 | 0 | 0 |
| Vydané dlhopisy | 0 | 0 | 0 | 0 |
| Závazky zo sociálneho fondu | 2 341 | | 2 341 | 0 |
| Závazky voči spoločníkom a združeniu | 4 317 | 4 317 | 0 | 0 |
| Závazky voči zamestnancom | 942 437 | 942 437 | 0 | 0 |
| Závazky zo sociálneho poistenia | 421 111 | 421 111 | 0 | 0 |
| Daňové závazky a dotácie | 577 159 | 577 159 | 0 | 0 |
| Závazky z derivátových operácií | 0 | 0 | 0 | 0 |
| Iné závazky | 219 | 219 | 0 | 0 |
| | 2 334 816 | 2 332 475 | 2 341 | 0 |

Štruktúra záväzkov (okrem bankových úverov, odloženého daňového záväzku a rezerv) podľa zostatkovej doby splatnosti k 31. 12. 2017 je uvedená v nasledujúcom prehľade:

| | Účtovná hodnota | Menej ako 1 rok | 1 – 5 rokov | Viac ako 5 rokov |
|--|--------------------|--------------------|---------------|---------------------|
| Závazky z obchodného styku voči prepojeným účtovným jednotkám | 0 | 0 | 0 | 0 |
| Závazky z obchodného styku v rámci podielovej účasti okrem záväzkov voči prepojeným účtovným jednotkám | 0 | 0 | 0 | 0 |
| Ostatné závazky z obchodného styku | 1 048 035 | 1 048 035 | 0 | 0 |
| Čistá hodnota zákazky | 0 | 0 | 0 | |
| Ostatné závazky voči prepojeným účtovným jednotkám | 0 | 0 | 0 | 0 |
| Ostatné závazky v rámci podielovej účasti okrem záväzkov voči prepojeným účtovným jednotkám | 748 250 | 748 250 | 0 | 0 |
| Ostatné dlhodobé závazky | 0 | 0 | 0 | 0 |
| Dlhodobé prijaté preddavky | 0 | 0 | 0 | 0 |
| Dlhodobé zmenky na úhradu | 0 | 0 | 0 | 0 |
| Vydané dlhopisy | 0 | 0 | 0 | 0 |
| Závazky zo sociálneho fondu | 13 076 | | 13 076 | 0 |
| Závazky voči spoločníkom a združeniu | 8 898 | 8 898 | 0 | 0 |
| Závazky voči zamestnancom | 863 990 | 863 990 | 0 | 0 |
| Závazky zo sociálneho poistenia | 387 954 | 387 954 | 0 | 0 |
| Daňové závazky a dotácie | 484 509 | 484 509 | 0 | 0 |
| Závazky z derivátových operácií | 0 | 0 | 0 | 0 |
| Iné závazky | 4 000 | 4 000 | 0 | 0 |
| | 3 558 712 | 3 545 636 | 13 076 | 0 |

11. Sociálny fond

Tvorba a čerpanie sociálneho fondu v priebehu účtovného obdobia sú uvedené v nasledujúcej tabuľke:

| Názov položky | 2018 | 2017 |
|--|---------------|---------------|
| Začiatkový stav sociálneho fondu | 13 076 | 2 817 |
| Tvorba sociálneho fondu na ťarchu nákladov | 32 413 | 35 869 |
| Tvorba sociálneho fondu zo zisku | 0 | 0 |
| Ostatná tvorba sociálneho fondu | 0 | 0 |
| Tvorba sociálneho fondu spolu | 32 413 | 35 869 |
| Čerpanie sociálneho fondu | 43 148 | 25 610 |
| Konečný zostatok sociálneho fondu | 2 341 | 13 076 |

12. Bankové úvery a vydané dlhopisy

Spoločnosť môže na základe zmluvy o kontokorentnom úvere čerpať úverový rámec do výšky 500 000 EUR. Deň konečnej splatnosti je dohodnutý na 28.6.2019, úroková sadzba mesačne EURIBOR +1,50% p.a. Záväzky z kontokorentného úveru sú zabezpečené vlastnou blankozmenkou Spoločnosti. K 31.12.2018 Spoločnosť nevykazovala čerpanie kontokorentného úveru (k 31.12.2017 čerpanie=0 EUR)

13. Pôžičky prijaté od spriaznených strán

Prehľad pôžičiek prijatých od spriaznených strán je uvedený v nasledujúcej tabuľke:

| Názov položky | Mena | Úrok p. a. v % | Dátum splatnosti | Suma is- tiny v prí- slušnej mene k 31.12.2018 | Suma is- tiny v EUR k 31.12.2018 | Suma is- tiny v EUR k 31.12.2017 |
|-------------------------------------|------|-------------------|---------------------|--|---|---|
| a | b | c | d | e | f | g |
| Dlhodobé pôžičky | | | | 0 | 0 | 0 |
| Krátkodobé pôžičky, z toho: | | | | 0 | 0 | 730 000 |
| ACROASIS, a.s. | EUR | 1,83% p.a. | 31.12.2018 | 0 | 0 | 730 000 |
| Krátkodobé finančné výpomoci | | | | 0 | 0 | 0 |
| Spolu | | | | 0 | 0 | 730 000 |

ČL. IV INFORMÁCIE, KTORÉ VYSVETLÚJÚ A DOPŔŇAJÚ POLOŽKY VÝKAZU ZISKOV A STRÁT VÝNOSY

1. Tržby za vlastné výkony a tovar

Tržby za vlastné výkony a tovar podľa jednotlivých segmentov, t.j. podľa typov výrobkov a služieb, a podľa hlavných teritórií sú uvedené v nasledujúcej tabuľke:

| Oblasť odbytu | Tovar | | Vlastné SW licencie | | Služby technickej podpory | |
|---------------|------------------|----------------|---------------------|------------------|---------------------------|------------------|
| | 2018 | 2017 | 2018 | 2017 | 2018 | 2017 |
| a | b | c | d | e | f | g |
| Slovensko | 1 034 163 | 449 090 | 2 597 098 | 2 015 689 | 4 877 227 | 4 920 897 |
| Zahraničie | 0 | 0 | 0 | 0 | 0 | 5 211 |
| Spolu | 1 034 163 | 449 090 | 2 597 098 | 2 015 689 | 4 877 226 | 4 926 107 |

| Oblasť odbytu | Analýzy v energetike | | Konferencie, semináre | | Služby spolu | |
|---------------|----------------------|--------------|-----------------------|----------------|------------------|------------------|
| | 2018 | 2017 | 2018 | 2017 | 2018 | 2017 |
| a | b | c | d | e | f | g |
| Slovensko | 181 615 | 6 325 | 221 398 | 257 659 | 7 877 338 | 7 200 570 |
| Zahraničie | 0 | 0 | 7 350 | 6 317 | 7 350 | 11 528 |
| Spolu | 181 615 | 6 325 | 228 748 | 263 976 | 7 884 688 | 7 212 098 |

2. Zmena stavu zásob vlastnej výroby

Zmena stavu zásob vlastnej výroby (rozpracovanosť služieb) je uvedená v nasledujúcej tabuľke:

| Názov položky | Zmena stavu vnútroorgani- začných zásob | | | | |
|---|--|----------------------|--------------------|----------------|-----------------|
| | Stav k 31.12.2018 | Stav k 31.12.2017 | Stav k 1.1.2016 | 2018 | 2017 |
| a | b | c | d | e | f |
| Nedokončená výroba | 207 921 | 10 655 | 151 219 | 197 266 | -140 564 |
| Výrobky | 0 | 0 | 0 | 0 | 0 |
| Zvieratá | 0 | 0 | 0 | 0 | 0 |
| Spolu | | | | | |
| Manká a škody | x | x | x | 0 | 0 |
| Reprezentačné | x | x | x | 0 | 0 |
| Dary | x | x | x | 0 | 0 |
| Iné | x | x | x | 0 | 0 |
| Zmena stavu vnútroorganizačných zásob vo výkaze ziskov a strát | x | x | x | 197 266 | -140 564 |

3. Ostatné výnosy z hospodárskej, finančnej a mimoriadnej činnosti

Informácie o výnosoch pri aktivácii nákladov a o výnosoch z hospodárskej činnosti, finančnej činnosti a mimoriadnej činnosti sú uvedené nižšie:

| Názov položky | 2018 | 2017 |
|--|----------------|----------------|
| Významné položky pri aktivácii nákladov (vlastný sw) | 427 044 | 245 507 |
| Ostatné významné položky výnosov z hospodárskej činnosti, z toho: | 25 982 | 18 514 |
| Predaj materiálu | 0 | 11 625 |
| Výnosy z predaja dlhodobého hmotného a nehmotného majetku | 11 000 | 1 350 |
| Náhrada škody | 3 006 | 2 988 |
| Ostatné | 11 976 | 2 551 |
| Finančné výnosy, z toho: | 52 | 326 |
| <i>Kurzové zisky, z toho:</i> | <i>43</i> | <i>236</i> |
| kurzové zisky ku dňu, ku ktorému sa zostavuje účtovná závierka | 5 | 108 |
| <i>Ostatné významné položky finančných výnosov, z toho:</i> | <i>9</i> | <i>90</i> |
| Úroky | 9 | 90 |
| Výnosy, ktoré majú výnimočný rozsah alebo výskyt | 0 | 0 |

4. Čistý obrat

Informácie o čistom obrate Spoločnosti sú uvedené nižšie:

| Názov položky | 2018 | 2017 |
|---|------------------|------------------|
| Tržby za vlastné výrobky | 0 | 0 |
| Tržby z predaja služieb | 7 884 688 | 7 212 098 |
| Tržby za tovar | 1 034 163 | 449 091 |
| Výnosy zo zákazky | 0 | 0 |
| Výnosy z nehnuteľnosti na predaj | 0 | 0 |
| Iné výnosy súvisiace s bežnou činnosťou | 0 | 0 |
| Čistý obrat celkom | 8 918 851 | 7 661 189 |

NÁKLADY

Prehľad nákladov Spoločnosti je uvedený v nasledujúcej tabuľke:

| Názov položky | 2018 | 2017 |
|---|------------------|------------------|
| Náklady za poskytnuté služby, z toho: | 2 498 641 | 1 915 984 |
| <i>Náklady voči auditorovi, audítorskej spoločnosti, z toho:</i> | <i>3 000</i> | <i>3 000</i> |
| náklady za overenie individuálnej účtovnej závierky | 3 000 | 3 000 |
| <i>Ostatné významné položky nákladov za poskytnuté služby, z toho:</i> | <i>2 495 641</i> | <i>1 912 981</i> |
| Subdodávky a služby na predaj | 689 721 | 697 845 |
| Nájomné a služby súvisiace s nájomom | 706 441 | 646 082 |
| Služby pre poskytované semináre a konferencie | 123 543 | 153 221 |
| Analytické a poradenské služby | 537 752 | 129 637 |
| Vzdelávanie | 57 537 | 45 449 |
| Reklama | 73 764 | 23 546 |
| Telefóny, internet | 21 416 | 20 077 |
| Opravy a údržba | 14 482 | 13 147 |
| Právne služby | 44 065 | 22 126 |
| Náklady na reprezentáciu | 28 675 | 23 766 |
| Partnerstvá | 14 409 | 12 545 |
| Cestovné | 42 054 | 20 790 |
| Náklady na autá | 50 990 | 46 392 |
| Podpora HW a SW | 42 356 | 24 080 |
| Ostatné | 48 436 | 34 281 |
| Ostatné významné položky nákladov z hospodárskej činnosti, z toho: | 45 004 | 42 881 |
| Zostatková cena predaného dlhodobého hmotného a nehmotného majetku | 0 | 0 |
| Poistenie | 34 421 | 29 383 |
| Členské príspevky | 8 456 | 3 433 |
| Dary | 1 695 | 10 000 |
| Ostatné | 431 | 65 |
| Finančné náklady, z toho: | 14 738 | 26 233 |
| <i>Kurzové straty, z toho:</i> | <i>465</i> | <i>307</i> |
| kurzové straty ku dňu, ku ktorému sa zostavuje účtovná závierka | 317 | 14 |
| <i>Ostatné významné položky finančných nákladov, z toho:</i> | <i>14 272</i> | <i>25 926</i> |
| Úroky | 6 150 | 17 478 |
| Bankové poplatky | 8 123 | 8 448 |
| Náklady, ktoré majú výnimočný rozsah alebo výskyt | 0 | 0 |

DANE Z PRÍJMOV

| Názov položky | Stav k 31.12.2018 | Stav k 31.12.2017 |
|---|----------------------|----------------------|
| Suma odloženej daňovej pohľadávky účtovanej ako náklad alebo výnos vyplývajúca zo zmeny sadzby dane z príjmov | 0 | 0 |
| Suma odloženého daňového záväzku účtovaného ako náklad alebo výnos vyplývajúci zo zmeny sadzby dane z príjmov | 0 | 0 |
| Suma odloženej daňovej pohľadávky týkajúca sa umorenia daňovej straty, nevyužitých daňových odpočtov a iných nárokov, ako aj dočasných rozdielov predchádzajúcich účtovných období, ku ktorým sa v predchádzajúcich účtovných obdobiach odložená daňová pohľadávka neúčtovala | 0 | 0 |
| Suma odloženého daňového záväzku, ktorý vznikol z dôvodu neúčtovania tej časti odloženej daňovej pohľadávky v bežnom účtovnom období, o ktorej sa účtovalo v predchádzajúcich účtovných obdobiach | 0 | 0 |
| Suma neuplatneného umorenia daňovej straty, nevyužitých daňových odpočtov a iných nárokov a odpočítateľných dočasných rozdielov, ku ktorým nebola účtovaná odložená daňová pohľadávka | 0 | 0 |
| Suma odloženej dani z príjmov, ktorá sa vzťahuje na položky účtované priamo na účty vlastného imania bez účtovania na účty nákladov a výnosov | 0 | 0 |

Prechod od teoretickej k vykázanej dani z príjmov je uvedený v nasledujúcej tabuľke:

| Názov položky a | 2018 | | | 2017 | | |
|---|------------------|----------------|--------------|------------------|---------------|--------------|
| | Základ dane B | Daň c | Daň v % d | Základ dane e | Daň f | Daň v % g |
| Výsledok hospodárenia pred zdanením, z toho: | 942 921 | | | 223 230 | | |
| teoretická daň | | 198 013 | 21 | | 46 878 | 21 |
| Pripočítateľné položky | 249 969 | 52 494 | 5,57 | 219 322 | 46 058 | 20,63 |
| Odpočítateľné položky | -485 885 | -102 036 | -10,82 | -187 318 | -39 337 | 17,62 |
| Vplyv nevykázanej odloženej daňovej pohľadávky | 0 | 0 | | 0 | 0 | |
| Umorenie daňovej straty | 0 | 0 | | 0 | 0 | |
| Zmena sadzby dane | 0 | 0 | | 0 | 0 | |
| Iné | 9 | 2 | 0,00 | 91 | 16 | 0,01 |
| Spolu | | 148 473 | 15,75 | | 53 615 | 24,02 |
| Splatná daň z príjmov | | 148 473 | 15,75 | | 53 615 | 24,02 |
| Odložená daň z príjmov | | -6 702 | -0,71 | | -9 247 | -4,14 |
| Celková daň z príjmov | | 141 771 | 15,04 | | 44 368 | 19,88 |

ČL. V INFORMÁCIE O INÝCH AKTÍVACH A INÝCH PASÍVACH

Spoločnosť uzatvorila zmluvu na nájom hnutelných vecí na obdobie od 1.2.2016 do 31.1.2019. Nájomné za celé obdobie predstavuje 575 105 EUR bez DPH. Mesačné nájomné je vo výške 17 752 EUR. Spoločnosť uzatvorila zmluvu na nájom nebytových priestorov na obdobie od 1. 4. 2016 do 31. 3. 2023. Štvrťročné nájomné predstavuje sumu 89 700 EUR. Nájomné sa od 1.1.2017 každý kalendárny rok upravuje indexom spotrebiteľských cien za posledných 12 mesiacov oznamovaných Eurostatom.

Spoločnosti bola poskytnutá banková záruka na zabezpečenie jej záväzkov vyplývajúcich zo zmluvného vzťahu ako dodávateľa vo výške 270 000 EUR. Banková záruka je zabezpečená záložným právom na pohľadávky a iné práva.

Spoločnosť nemá iné významné položky ostatných finančných povinností, podmienených záväzkov a podmieneného majetku.

Vzhľadom na to, že viaceré oblasti slovenského daňového práva (napr. legislatíva ohľadom transferového oceňovania) doteraz neboli dostatočne overené praxou, existuje neistota v tom, ako ich budú daňové orgány aplikovať. Mieru tejto neistoty nie je možné kvantifikovať a zanikne až potom, keď budú k dispozícii právne precedensy príp. oficiálne interpretácie príslušných orgánov. Vedenie Spoločnosti si nie je vedomé žiadnych okolností, v dôsledku ktorých by jej vznikol v budúcnosti významný náklad.

ČL. VI UDALOSTI, KTORÉ NASTALI PO DNI, KU KTORÉMU SA ZOSTAVUJE ÚČTOVNÁ ZÁVIERKA, DO DŇA JEJ ZOSTAVENIA

Po 31.decembri 2018 nenastali také udalosti, ktoré by si vyžadovali zverejnenie alebo vykázanie v účtovnej závierke za rok 2018.

ČL. VII INFORMÁCIE O TRANSAKCIÁCH SO SPRIAZNENÝMI OSOBAMI

1. Príjmy a výhody členov štatutárnych, dozorných a iných orgánov spoločnosti

Členom štatutárneho orgánu, ani členom dozorných orgánov neboli v roku 2018 poskytnuté žiadne odmeny za výkon funkcie, žiadne pôžičky, záruky alebo iné formy zabezpečenia, ani finančné prostriedky alebo iné plnenia na súkromné účely členov, ktoré sa vyúčtovávajú (v roku 2017: žiadne)

2. Ekonomické vzťahy spoločnosti a spriaznených osôb

Transakcie so spriaznenými osobami (okrem materskej spoločnosti) sú uvedené v nasledujúcej tabuľke:

| Spriaznená osoba | Druh obchodu | Hodnotové vyjadrenie obchodu | |
|------------------|-------------------|------------------------------|--------|
| | | 2018 | 2017 |
| a | b | c | d |
| OKOnet, a.s. | nájom áut | 47 622 | 44 542 |
| OKOnet, a.s. | reklama | 336 | 336 |
| OKOnet, a.s. | nákup zásob | 0 | 1 400 |
| ACROASIS, a.s. | úrok z pôžičky | 6 149 | 13 359 |
| ACROASIS, a.s. | splatenie pôžičky | 748 250 | 0 |
| ACROASIS, a.s. | splatenie úroku | 6 149 | 0 |

Transakcie s materskou spoločnosťou sú uvedené v nasledujúcej tabuľke:

| Dcérska účtovná jednotka/Materská účtovná jednotka | Druh obchodu | Hodnotové vyjadrenie obchodu | |
|--|------------------|------------------------------|---------|
| | | 2018 | 2017 |
| a | b | c | d |
| ACROAMA, a.s. | prijatá pôžička | 0 | 0 |
| ACROAMA, a.s. | splatená pôžička | 0 | 670 000 |
| ACROAMA, a.s. | úrok z pôžičky | 0 | 4 118 |

Vybrané aktíva a pasíva vyplývajúce z transakcií so spriaznenými osobami sú uvedené v nasledujúcej tabuľke (v EUR):

| | Stav k 31.12.2018 | Stav k 31.12.2017 |
|--|-------------------|-------------------|
| Pohľadávky z obchodného styku | 0 | 0 |
| Ostatné pohľadávky v rámci konsolidovaného celku | 0 | 0 |
| Príjmy budúcich období | 0 | 0 |
| Náklady budúcich období | 0 | 0 |
| Poskytnuté pôžičky | 0 | 0 |
| Aktíva spolu | 0 | 0 |
| Závazky z obchodného styku | | |
| Ostatné záväzky v rámci konsolidovaného celku | 0 | 0 |
| Nevyfakturované dodávky | 0 | 0 |
| Rezervy | 0 | 0 |
| Výnosy budúcich období | 0 | 0 |
| Výdavky budúcich období | 0 | 0 |
| Prijaté pôžičky | 0 | 748 250 |
| Pasíva spolu | 0 | 748 250 |

ČL. VIII PREHĽAD PEŇAŽNÝCH TOKOV

Spoločnosť zostavila prehľad peňažných tokov pomocou nepriamej metódy:

| | 2018 EUR | 2017 EUR |
|--|------------------|------------------|
| Čistý zisk (pred odpočítaním daňových a mimoriadnych položiek) | 942 919 | 223 230 |
| Úpravy o nepeňažné operácie: | | |
| Odpisy dlhodobého majetku | 230 797 | 196 024 |
| Odpis zásob | 0 | 0 |
| Odpis pohľadávky | 0 | 0 |
| Zmena stavu opravnej položky k dlhodobému majetku | 0 | 0 |
| Zmena stavu opravnej položky k pohľadávkam | 0 | 0 |
| Zmena stavu opravnej položky k zásobám | 0 | 0 |
| Zmena stavu rezerv | 118 873 | -10 220 |
| Úrokové náklady / výnosy | 6 147 | 17 387 |
| Strata / (zisk) z predaja dlhodobého majetku | -11 000 | -1 350 |
| Výnosy z dlhodobého finančného majetku | 0 | 0 |
| Ostatné položky nezahrnuté do nepeňažných operácií | -279 | 0 |
| Zisk z prevádzky pred zmenou pracovného kapitálu | 1 287 479 | 425 071 |
| Zmena pracovného kapitálu: | | |
| Úbytok (prírastok) pohľadávok z obchodného styku a časového rozlíšenia | 435 103,00 | -507 893,00 |
| Úbytok (prírastok) zásob | 162 444 | -219 187 |
| (Úbytok) prírastok záväzkov a časového rozlíšenia | -549 340 | 1 433 121 |
| Iné | 0 | 0 |
| Prevádzkové peňažné toky | 1 335 686 | 1 131 112 |
| Peňažné toky z prevádzkovej činnosti | | |
| Prevádzkové peňažné toky | 1 335 686 | 1 131 112 |
| Zaplatené úroky | -6 148 | -8 607 |
| Prijaté úroky | 1 | 91 |
| Zaplatená daň z príjmov | -48 771 | 267 891 |
| Vyplatené dividendy | -342 787 | 0 |
| Čisté peňažné toky z prevádzkovej činnosti | 937 981 | 1 390 487 |

Peňažné toky z investičnej činnosti

| | | |
|--|-----------------|-----------------|
| Nákup dlhodobého majetku | -617 373 | -329 174 |
| Príjmy z predaja dlhodobého majetku | 11 000 | 1 350 |
| Obstaranie fin investícií | 0 | 0 |
| Čisté peňažné toky z investičnej činnosti | -606 373 | -327 824 |

Peňažné toky z finančnej činnosti

| | | |
|--|-----------------|-----------------|
| Príjmy zo zvýšenie ZI | 0 | 0 |
| Príjmy / splátky úverov a pôžičiek od bánk | 0 | 0 |
| Príjmy / splátky pôžičiek prijatých od spoločností v Skupine | -748 250 | -670 000 |
| Čisté peňažné toky z finančnej činnosti | -748 250 | -670 000 |

Kurzové rozdiely k peňažným prostriedkom a ekvivalentom -279 18

Prírastky (úbytky) peňažných prostriedkov a peňažných ekvivalentov -416 642 392 663

Peňažné prostriedky a peňažné ekvivalenty na začiatku roka 1 114 808 722 163

Peňažné prostriedky a peňažné ekvivalenty na konci roka 698 445 1 114 808

Peňažné prostriedky

Peňažnými prostriedkami (angl. cash) sa rozumejú peňažné hotovosti, ekvivalenty peňažných hotovostí, peňažné prostriedky na bežných účtoch v bankách, kontokorentný účet a peniaze na ceste.

Peňažné ekvivalenty

Peňažnými ekvivalentmi (angl. cash equivalents) sa rozumie krátkodobý finančný majetok, ktorý je zameniteľný za vopred známu sumu peňažných prostriedkov, pri ktorom nie je riziko výraznej zmeny jeho hodnoty v najbližších troch mesiacoch ku dňu zostavenia účtovnej závierky, napríklad termínované vklady na bankových účtoch, ktoré sú uložené najviac na trojmesačnú výpovednú lehotu, likvidné cenné papiere určené na obchodovanie, prioritné akcie obstarané účtovnou jednotkou, ktoré sú splatné do troch mesiacov odo dňa, ku ktorému sa zostavuje účtovná závierka.