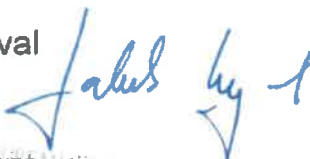


VÝROČNÁ SPRÁVA

Daňové identifikačné číslo 2021922727		Za obdobie
IČO 35 914 823		od: 01. 01. 2017
		do: 31. 12. 2017
Obchodné meno		
BUREAU VERITAS SLOVAKIA spol. s r. o.		
Ulica, číslo		PSČ, obec
Plynárenská 7/B		821 09 Bratislava

Správu vypracoval: Ing. Alica Orda-Oravcová

Správu predkladá: Ing. Jakub Kejval


BUREAU VERITAS SLOVAKIA spol. s r.o.
Plynárenská 7/B, 821 09 Bratislava
IČO: 35 914 823 DIČ: 2021922727
IČ DPH: SK2021922727

V Bratislave

20. máj 2018

Move Forward with Confidence



Obsah

1. ZÁKLADNÉ ÚDAJE O SPOLOČNOSTI	4
2. CHARAKTERISTIKA SPOLOČNOSTI	4
3. FINANČNÉ UKAZOVATELE	5
4. ANALÝZA EKONOMICKÝCH A FINANČNÝCH UKAZOVATEĽOV	7
4.1 TRŽBY	7
4.2 NÁKLADY	8
4.3 VÝSLEDOK HOSPODÁRENIA	10
4.4 ZÁVÄZKY	11
4.5 MAJETOK	11
4.6 POHĽADÁVKY	12
4.7 ZÁSOPY	12
4.8 HLAVNÉ FINANČNÉ UKAZOVATELE	12
5. VÝZNAMNÉ RIZIKÁ A NEISTOTY	14
6. VPLYV ÚČTOVNEJ JEDNOTKY NA ŽIVOTNÉ PROSTREDIE A ZAMESTNANOSŤ	14
7. UDALOSTI OSOBITNÉHO VÝZNAMU PO SKONČENÍ ÚČTOVNÉHO OBDOBIA, ZA KTORÉ SA VYHOTOVUJE VÝROČNÁ SPRÁVA	14
8. PREDPOKLADANÝ BUDÚCI VÝVOJ SPOLOČNOSTI	14
9. NÁKLADY NA ČINNOSŤ V OBLASTI VÝSKUMU A VÝVOJA	14
10. NÁVRH NA ROZDELENIE ZISKU	14
11. ORGANIZAČNÁ ZLOŽKA	15
12. ZÁVER	15

Move Forward with Confidence



1. Základné údaje o spoločnosti

Názov:	BUREAU VERITAS SLOVAKIA spol. s r. o.
Právna forma:	Spoločnosť s ručením obmedzeným
Základné imanie:	422 792 EUR
Štatutárny orgán:	konateľ: Ing. Jakub Kejval konateľ: Alex Minguella Morales
Sídlo spoločnosti:	Plynárenská 7/B Bratislava 821 09
IČO:	35 914 823
Registrácia:	Okresný súd Bratislava I, Oddiel: Sro, Vložka číslo: 34344/B
Dátum založenia:	8.11.2004
Dátum vzniku:	1.1.2005

Predmet činnosti:

- kontrola a certifikácia v oblasti systémov manažérstva, personálu a systémov riadenia v rozsahu voľnej živnosti,
- činnosť podnikateľských, organizačných a ekonomických poradcov,
- poradenstvo a certifikácia systémov manažérstva kvality neurčených výrobkov,
- organizovanie kurzov, školení a seminárov,
- informatívne testovanie, meranie, analýzy a kontroly.

2. Charakteristika spoločnosti

Spoločnosť BUREAU VERITAS SLOVAKIA, spol. s r. o. (ďalej len „Spoločnosť“) bola založená zakladateľskou listinou zo dňa 8.11.2004 v zmysle § 57, 105 a nasl. zák.č. 513/1991 Zb. v znení neskorších predpisov. V roku 2006 došlo k zmene z pôvodného obchodného mena BVQI Slovakia s. r. o. na nové Bureau Veritas Certification Slovakia s. r. o. Rozhodnutie jediného spoločníka z roku 2010 dospelo k zlúčeniu spoločnosti Bureau Veritas Certification Slovakia s. r. o. (nástupnícka spoločnosť) so spoločnosťou BUREAU VERITAS SLOVAKIA spol. s r. o., so sídlom Plynárenská 7/B, 821 09 Bratislava, IČO: 31 357 318 (zanikajúca spoločnosť) a o zmene obchodného mena spoločnosti z pôvodného Bureau Veritas Certification Slovakia s. r. o. na BUREAU VERITAS SLOVAKIA spol. s r.o. Nástupnícka spoločnosť preberá imanie, všetky práva, povinnosti a záväzky zanikajúcej spoločnosti.

Move Forward with Confidence



Zmluva o zlúčení je vo forme notárskej zápisnice č. N 36/2010, Nz 20301/2010, NCRIs 20638/2010 zo dňa 07.06.2010.

Oblasti podnikania Spoločnosti sú nasledovné:

Námorníctvo - ako klasifikačná spoločnosť, Bureau Veritas hodnotí zhodu lodí so špecifickými okruhmi pravidiel determinujúcimi najmä konštrukčnú správnosť a spoľahlivosť palubných zariadení. Rovnako poskytujeme certifikáciu lodí a námorných zariadení v mene národných orgánov.

Priemysel - Spoločnosť podporuje priemysel hodnotením zariadení a procesov od ich projekčnej fázy po inštaláciu, uvedenie do prevádzky a samotnú prevádzku. Služby zahŕňajú hodnotenie zhody, monitorovanie výroby, manažment integrity aktív a certifikáciu.

Inšpekcie a prevádzkové kontroly - sú vykonávané pravidelne a sú zamerané na zabezpečenie bezpečnosti zariadení od elektrických inštalácií, až po systémy protipožiarnej ochrany, výťahy a mechanizmy k zdvíhacím zariadeniam.

Stavebníctvo - Spoločnosť hodnotí zhodu so všetkými regulačnými požiadavkami, vykonáva technickú podporu v projektovej fáze, testovanie pôdy a konštrukčných materiálov a pozemnú stavebnú diagnostiku. Spoločnosť pomáha aj pri manažmente projektov. Pre majetkových investorov vyvinuli špecifické riešenia umožňujúce im oceňovať alebo udržiavať ich aktíva.

Certifikáciu - ako nezávislý certifikačný orgán, Bureau Veritas poskytuje celé spektrum certifikačných a audítorských služieb. Uskutočňujú audity podľa uznávaných noriem a štandardov, ktoré môžu zahŕňať aj špecifické požiadavky klientov v oblasti kvality, bezpečnosti a ochrany zdravia pri práci, životného prostredia a spoločenskej zodpovednosti.

Komodity - Bureau Veritas poskytuje široký rozsah inšpekčných kontrol a testovania pre všetky typy komodít: petrochémie, ťažbu minerálov, spracovanie kovov, banský priemysel, ťažbu uhlia a poľnohospodárske komodity.

Bezpečnosť, ochrana zdravia a životné prostredie - Spoločnosť pomáha organizáciám hodnotiť enviromentálne dopady ich činností najmä hodnotením pôdy, vody a kvality vzduchu a meraním emisií.

3. Finančné ukazovatele

Vybrané ukazovatele o majetku a záväzkoch

SÚVAHA		
Vybrané ukazovatele o majetku a záväzkoch		
STRANA AKTÍV SÚVAHY (netto aktíva v celých eurách)	ROK 2017	ROK 2016
MAJETOK SPOLU	864 623	844 425

Move Forward with Confidence



**BUREAU
VERITAS**

A. Neobežný majetok	8 402	11 557
A.I Dlhodobý nehmotný majetok	815	1 667
A.II Dlhodobý hmotný majetok	7 587	9 890
A.III Dlhodobý finančný majetok		
B. Obežný majetok	774 026	758 116
B.I Zásoby	2 032	1 827
B.II Dlhodobé pohľadávky	31 070	29 921
B.III Krátkodobé pohľadávky	720 187	718 027
B.IV Krátkodobý finančný majetok		
B. V Finančné účty	20 737	8 341
C. Časové rozlíšenie	82 195	74 752
STRANA PASÍV SÚVAHY	ROK 2017	ROK 2016
(údaje v celých eurách)		
VLASTNÉ IMANIE A ZÁVÄZKY SPOLU	864 623	844 425
A. Vlastné imanie	538 947	578 554
A.I Základné imanie	422 792	422 792
A.II Emisné ážio		
A.III Ostatné kapitálové fondy		
A.IV Zákonné rezervné fondy	42 280	42 280
A.V Ostatné fondy zo zisku		
A.VI Oceňovacie rozdiely z precenenia	27 282	27 282
A.VII Výsledok hospodárenia minulých rokov		
A. VIII Výsledok hospodárenia bežného roku po zdanení	46 593	86 200
B. Záväzky	271 692	227 169
B.I Dlhodobé záväzky	2 796	3 297
B.II Dlhodobé rezervy	5 038	6 268
B.III Dlhodobé bankové úvery		
B. IV Krátkodobé záväzky	197 243	154 201
B.V Krátkodobé rezervy	66 615	63 403
B.VI Bežné bankové úvery		
B.VII Krátkodobé finančné výpomoci		
C. Časové rozlíšenie	53 984	38 702

4. Analýza ekonomických a finančných ukazovateľov

4.1 Tržby

Tržby z predaja služieb	rok 2016	rok 2017
Tržby z predaja služieb	1 885 841	1 648 180
Percentuálny pokles		12,6 % oproti r. 2016

Tabuľka 1: Porovnanie tržieb z predaja služieb s tržbami v predchádzajúcom období v EUR.

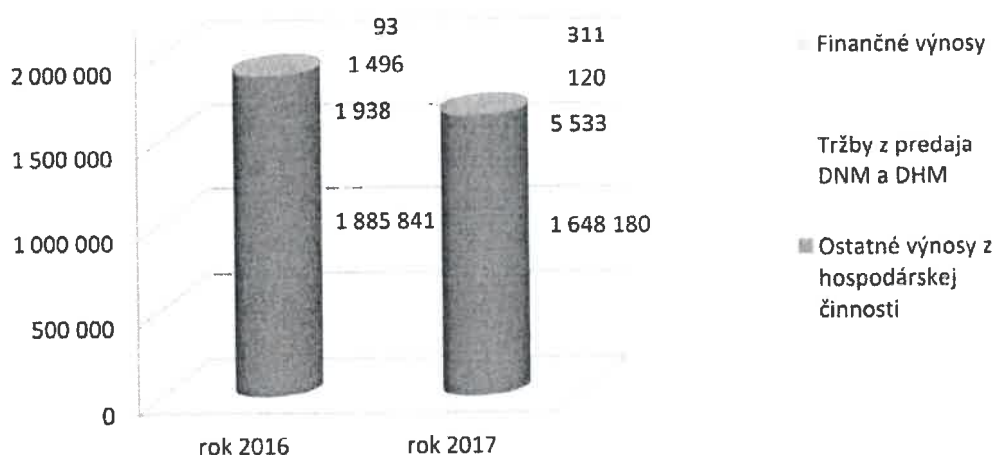
Tržby dosiahnuté z poskytovaných služieb svojim odberateľom v roku 2017 poklesli v porovnaní s rokom 2016 o 237 661 EUR, čo predstavuje pokles o 12,6 %.

Iné výnosy súvisiace s bežnou činnosťou	rok 2016	rok 2017
Tržby z predaja DNM a DHM	1 496	120
Ostatné výnosy z hospodárskej činnosti	1 938	5 533
Výnosové úroky	47	39
Kurzové zisky	46	272

Tabuľka 2: Porovnanie iných výnosov súvisiacich s bežnou činnosťou s výnosmi v predchádzajúcom období v EUR.

Spoločnosť v roku 2017 zaznamenala pokles tržieb z predaja DNM a DHM, ktoré predstavovali len 8,02 % z hodnoty r. 2016, čo bol v porovnaní s predchádzajúcim rokom pokles o 1 376 EUR. Výnosy z hospodárskej činnosti vzrástli o 185,5 %, teda o 3 595 EUR.

Štruktúra tržieb a výnosov



Graf 1: Porovnanie štruktúry tržieb a výnosov v rokoch 2016 a 2017 v EUR.

4.2 Náklady

	rok 2016	rok 2017
Spotreba materiálu, energie a ostatných neskladovateľných dodávok	45 262	48 378
Služby (účtová skupina 51)	1 173 357	968 916
Osobné náklady	519 000	536 784
Dane a poplatky	1 153	1 125
Odpisy dlhodobého majetku	6 539	5 562
Zostatková cena predaného DM a predaného materiálu	316	
Opravné položky k pohľadávkam	-27 259	1 857
Ostatné náklady na hospodársku činnosť	37 968	19 189
Nákladové úroky	40	63
Kurzové straty	824	664
Ostatné náklady na finančnú činnosť	3 406	4 002
Pridaná hodnota	667 222	630 886

Tabuľka 3: Porovnanie nákladov r. 2016 a r. 2017 (v EUR)

Pri nákladovej položke - spotreba materiálu, energie a iných neskladovateľných dodávok došlo v roku 2017 k jej rastu, a to o 6,88 % oproti predchádzajúcemu roku, čo predstavuje sumu 3 116 EUR.

V roku 2017 nastal pokles nákladov na prijaté služby oproti roku 2016 o 204 441 EUR, čo v percentuálnom vyjadrení predstavuje zníženie o 17,42 %. Pokles položky je minimálny, spôsobený poklesom objemu prijatých služieb. Spomenuté nákladové položky mali vplyv na významný ukazovateľ v účtovnej závierke – Pridaná hodnota.

V prípade ukazovateľa Pridaná hodnota nastal pokles. Oproti roku 2016 došlo k zníženiu o 36 336 EUR, čo zodpovedá 5,45 %-nému poklesu. Na výšku pridanej hodnoty vplývali nielen nakúpený materiál a služby, ktoré poklesli celkovo o takmer 16,52 % oproti predchádzajúcemu roku, ale aj pokles tržieb z poskytnutých služieb, ktoré tiež ovplyvnili výšku pridanej hodnoty. Pokles tržieb slabo presiahlo pokles nákladov, a z tohto dôvodu pridaná hodnota mierne poklesla.

Oblasti tržieb bola venovaná predchádzajúca časť – 3.1 Tržby.

Pridaná hodnota



Graf 2. Porovnanie výšky pridanej hodnoty v rokoch 2016 a 2017 v EUR.

Dane a poplatky, ku ktorým spoločnosti v priebehu roku 2017 vznikla povinnosť, sa v porovnaní s predchádzajúcim rokom výrazne nezmenili. Najvýznamnejšou súčasťou tejto položky je daň z motorových vozidiel.

K významným položkám nákladov patria aj osobné náklady. V roku 2017 došlo k zvýšeniu mzdových a sociálnych nákladov o 17 784 EUR. V porovnaní s rokom 2016 došlo k rastu o 3,43 %.

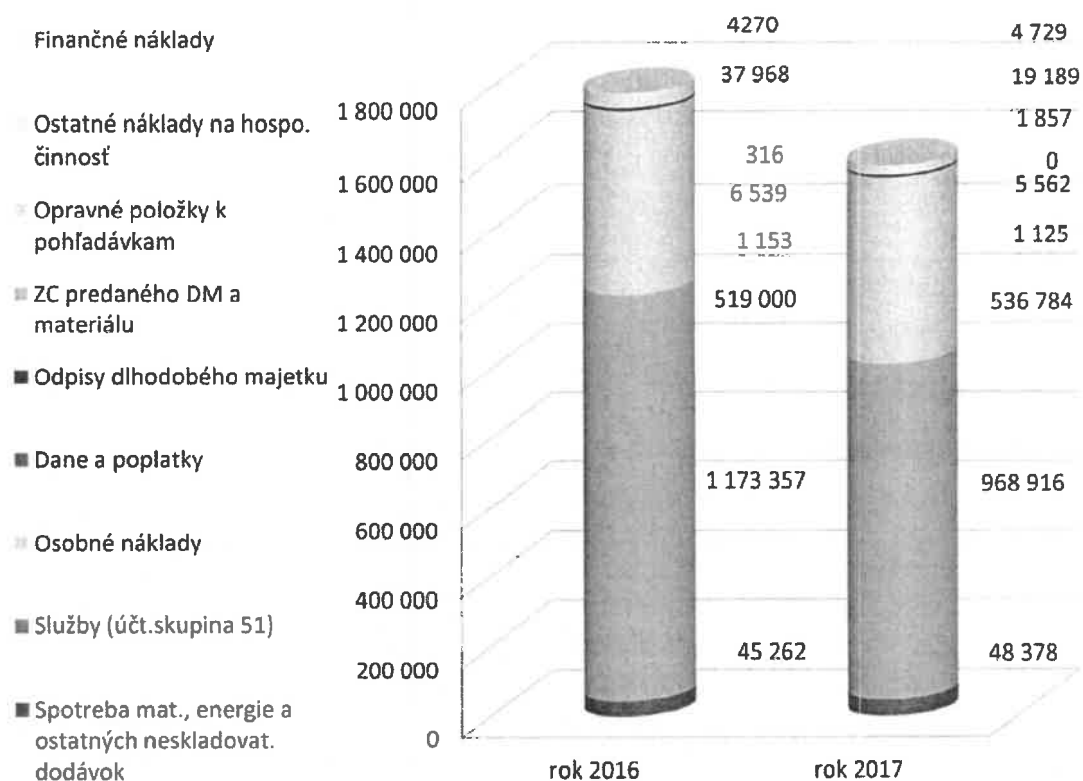
V roku 2017 spoločnosť obstarala drobný dlhodobý majetok. Napriek tomu odpisy dlhodobého nehmotného a hmotného majetku klesli oproti minulému roku o 977 EUR, čo predstavuje 14,94 %-ný pokles.

Zároveň došlo k poklesu v položke Zostatková cena predaného dlhodobého majetku a predaného materiálu, ktorá má skôr nepravidelný charakter. V predchádzajúcom roku došlo k predaju nepotrebného majetku, ktorý mal ešte zostatkovú cenu. V roku 2017 k takémuto predaju majetku nedošlo.

Významný rozdiel vznikol pri opravných položkách k pohľadávkam, ktoré sa zvýšili v porovnaní s rokom 2016 približne o 30.000 EUR. Nárast bol spôsobený zrušením viacerých opravných položiek v roku 2016, a to najmä z dôvodu ich odpísania. To súčasne v predchádzajúcom účtovnom období spôsobilo vyššiu hodnotu položky Ostatné náklady na hospodársku činnosť.

V roku 2017 spoločnosť nenakúpila žiadny dlhodobý majetok prostredníctvom splátkového úveru alebo finančného leasingu. Zároveň došlo k zanedbateľnému nárastu v položke Nákladové úroky v porovnaní s rokom 2016, a to o 23 EUR. Kurzové straty a Ostatné náklady na finančnú činnosť tiež nezaznamenali výrazný rozdiel oproti predchádzajúcemu roku.

Štruktúra nákladov



Graf 3: Porovnanie štruktúry nákladov v rokoch 2016 a 2017 (v EUR)

4.3 Výsledok hospodárenia

Výsledok hospodárenia	rok 2016	rok 2017
Výsledok hospodárenia po zdanení	86 200	46 593

Tabuľka 4: Porovnanie hospodárskeho výsledku s predchádzajúcim obdobím (v EUR)

Hospodársky výsledok po zdanení za rok 2017 klesol v porovnaní s rokom 2016 o 39 607 EUR, teda v percentuálnom vyjadrení je to pokles o 45,95 %.

Na zníženie výsledku hospodárenia sa nepodielal jeden významný faktor, k jeho zníženiu došlo vplyvom viacerých významných faktorov. V predchádzajúcich častiach sme rozoberali tržby aj náklady, ktorých medziročná zmena bola výraznejšia, ako za predchádzajúce sledované obdobia. Výraznejší pokles bol zaznamenaný u tržieb za poskytnuté služby, ktoré poklesli o 237 661 EUR. Napriek poklesu viacerých nákladových položiek bol pokles tržieb výraznejší a spoločnosť dosiahla nižší výsledok hospodárenia.

¹ Minusová hodnota položky Opravné položky k pohľadávkam v roku 2016 nie je v grafe zohľadnená.

Napriek poklesu zisku Spoločnosť bude i naďalej pokračovať v nepretržitej podnikateľskej činnosti a so svojím významným postavením sa bude snažiť pravidelne dosahovať významné hospodárske výsledky aj v nasledujúcich rokoch.

4.4 Závazky

	rok 2016	rok 2017
Rezervy - dlhodobé	6 268	5 038
Rezervy - krátkodobé	63 403	66 615
Dlhodobé záväzky	3 297	2 796
Krátkodobé záväzky	154 201	197 243
z toho krátkodobé záväzky z obchodného styku	110 867	125 079

Tabuľka 5: Porovnanie záväzkov Spoločnosti s predchádzajúcim obdobím (v EUR)

Dlhodobé rezervy poklesli o 1 230 EUR, krátkodobé rezervy Spoločnosti v roku 2017 vzrástli oproti roku 2016 o 3 212 EUR, resp. o 5,06 %. Rast krátkodobých rezerv nie je výrazný, spôsobený je zmenou výšky nevyfakturovaných dodávok a rezerv na nevyčerpané dovolenky.

Dlhodobé záväzky Spoločnosti klesli v roku 2017 v porovnaní s predchádzajúcim rokom o 501 EUR, t. j. o 15,20 %. Dlhodobé záväzky sú tvorené iba záväzkami zo sociálneho fondu.

Spoločnosť vykázala v roku 2017 krátkodobé záväzky vo výške 197 243 EUR, čo predstavuje rast oproti roku 2016 o 43 042 EUR.

Najvyšší podiel na krátkodobých záväzkoch roku 2017 majú záväzky z obchodného styku, a to približne 63,41 %.

4.5 Majetok

Dlhodobý majetok	rok 2016	rok 2017
Obstarávacía cena dlhodobého majetku	68 626	68 615
Oprávky k dlhodobému majetku	57 069	60 213
Zostatková cena dlhodobého majetku	11 557	8 402

Tabuľka 6: Porovnanie dlhodobého majetku s predchádzajúcim obdobím k 31.12. (v EUR)

Objem dlhodobého majetku dosiahol k 31.12.2017 v netto vyjadrení výšku 8 402 EUR. Pokles netto hodnoty dlhodobého majetku k 31.12.2017 v porovnaní k 31.12. predchádzajúceho roka je vo výške 27,30 %.

Move Forward with Confidence



**BUREAU
VERITAS**

4.6 Pohľadávky

Pohľadávky	rok 2016	rok 2017
Dlhodobé pohľadávky	29 921	31 070
Krátkodobé pohľadávky	1 355 465	1 359 482
- Opravná položka k pohľadávkam z obchodného styku	-19 897	-21 754
- Opravná položka k iným pohľadávkam	-617 541	-617 541

Tabuľka 7: Porovnanie pohľadávok s predchádzajúcim obdobím (v EUR)

Spoločnosť vykázala v roku 2017 dlhodobé pohľadávky vo výške 31 070 EUR. Dlhodobé pohľadávky sú tvorené Odloženou daňovou pohľadávkou, ktorá medziročne mierne vzrástla a Inými pohľadávkami.

Krátkodobé pohľadávky Spoločnosti v roku 2017 v porovnaní s rokom 2016 vzrástli zo sumy 1 355 465 EUR na sumu 1 359 482 EUR, to znamená nárast o 4 017 EUR - o 0,3 %. Najväčšiu položku pohľadávok roku 2017 predstavujú Iné pohľadávky v sume 617 541 EUR (45,42 %); ide o pohľadávku voči bývalému zamestnancovi. K tejto pohľadávkou spoločnosť vykazuje aj opravnú položku, a to v 100%-nej výške.

Spoločnosť vykazuje v roku 2017 pohľadávky z obchodného styku v netto sume 305 285 EUR, čo predstavuje 42,39 % z netto sumy krátkodobých pohľadávok.

4.7 Zásoby

Zásoby	rok 2016	rok 2017
Materiál	1 827	2 032

Tabuľka 8: Porovnanie zásob s predchádzajúcim obdobím (v EUR)

Spoločnosť v roku 2017 zaznamenala nárast zásob o 205 EUR, čo v percentuálnom vyjadrení predstavuje ich zvýšenie o 11,22 %. Ide o malú zásobu reklamného a školiaceho materiálu.

4.8 Hlavné finančné ukazovatele

Vybrané finančné ukazovatele spoločnosti	rok 2016	rok 2017
Okamžitá likvidita	0,0541	0,1051
Bežná likvidita	8,844	6,998
Celková likvidita	8,856	7,008

Move Forward with Confidence



Rentabilita tržieb		
<u>zisk</u>	0,0457	0,0283
<u>tržby z predaja tovaru a služieb</u>		
Rentabilita celkového kapitálu		
<u>zisk + nákladové úroky</u>	10,21%	5,40%
<u>vlastné imanie + záväzky</u>		

Tabuľka 9: Porovnanie vybraných finančných ukazovateľov spoločnosti v priebehu budovania imobílií

Okamžitá likvidita je vo výške 0.1051, čo znamená, že Spoločnosť vzrástla schopnosť včasnej úhrady svojich krátkodobých záväzkov. Optimálna hodnota tohto ukazovateľa je v rozpätí 0,2 až 0,8. Spoločnosť má v súčasnosti objem disponibilných finančných prostriedkov mierne pod optimálnym množstvom najlikvidnejších aktív. V porovnaní s rokom 2016 sa hodnota ukazovateľa zlepšila o necelých 0,051. Voľné finančné prostriedky Spoločnosť uložila cez cash pooling v rámci skupiny Bureau Veritas, kde sa v priebehu roka zhodnocujú.

Ukazovateľ bežnej likvidity vykazuje v roku 2017 hodnotu 6,998, čo je vysoko nad optimálnou hodnotou. Tento ukazovateľ hovorí o schopnosti Spoločnosti uhradiť svoje záväzky v prípade, ak by premenila celý krátkodobý obežný majetok (okrem zásob) na peňažné prostriedky. Hodnota by sa mala pohybovať v rozmedzí 1 až 1,5. Ukazovateľ celkovej likvidity dosiahol v roku 2017 hodnotu 7,008. Ukazovateľ hovorí, koľkokrát je Spoločnosť schopná uspokojiť pohľadávky veriteľov v prípade, ak by premenila všetky svoje (krátkodobé) obežné aktíva na peňažné prostriedky, pričom hodnota by sa mala pohybovať v intervale 1,5 až 2,5. V tomto prípade je hodnota ukazovateľa vysoko nad optimálnou hodnotou, ale je dôležité spomenúť, že tento ukazovateľ závisí aj odvetvia, v ktorom Spoločnosť pôsobí. Je teda zložitejšie povedať, či tento ukazovateľ vykazuje zlú alebo dobrú hodnotu.

Okrem tejto skutočnosti boli použité pre vyššie uvedené výpočty brutto hodnoty pohľadávok. Pri zohľadnení opravných položiek by boli uvedené hodnoty likvidity nižšie (zároveň aj reálnejšie).

Ďalšími významnými ukazovateľmi sú rentabilita tržieb a rentabilita celkového kapitálu, t. j. porovnávame tržby a investovaný kapitál k zisku Spoločnosti. Rentabilita tržieb v sledovanom roku 2017 nám hovorí, že jedno euro tržieb prinesie Spoločnosti 2,83 centov zisku. V porovnaní s predchádzajúcim rokom tento ukazovateľ poklesol.

Rentabilita celkového kapitálu znamená, že jedno euro investovaného kapitálu prinieslo Spoločnosti približne 0,054 EUR zisku. Táto hodnota medziročne poklesla.

5. Významné riziká a neistoty

Spoločnosť je vystavená bežným podnikateľským rizikám, ktoré sú limitované skutočnosťou, že firma patrí do silnej medzinárodnej skupiny. Spoločnosť si v súčasnej dobe nie je vedomá žiadnych zásadných rizík.

6. Vplyv účtovnej jednotky na životné prostredie a zamestnanosť

Spoločnosť si nie je v súčasnosti vedomá žiadnych možných faktorov svojej činnosti, ktoré by mohli mať podstatný vplyv na životné prostredie alebo podstatným spôsobom ovplyvňovali zamestnanosť.

7. Udalosti osobitného významu po skončení účtovného obdobia, za ktoré sa vyhotovuje výročná správa

Po skončení účtovného obdobia nenastali žiadne udalosti, ktoré by boli hodné zreteľa a ktoré by bolo potrebné uviesť vo výročnej správe.

8. Predpokladaný budúci vývoj Spoločnosti

Spoločnosť sa po strate najväčšieho kontraktu Renault (v júli 2016) už plne stabilizovala a očakáva v roku 2018 rast tržieb o viac ako 10%.

9. Náklady na činnosť v oblasti výskumu a vývoja

Spoločnosť v roku 2018 nevykonávala, nerealizovala a neobstarávala žiaden vlastný výskum ani vývoj.

10. Návrh na rozdelenie zisku

Spoločnosť dosiahla za rok 2017 zisk po zdanení vo výške 46 593 EUR. V súlade so zámerom Spoločníka plánuje Spoločnosť vyplatiť celý zisk vo forme dividend.

11. Organizačná zložka

Spoločnosť nemá založenú žiadnu organizačnú zložku v zahraničí.

12. Záver

Neoddeliteľnou prílohou tejto výročnej správy je:

- Účtovná závierka Spoločnosti zostavená k 31.12.2017
- Správa audítora k tejto účtovnej závierke.