



STROJLAD

Čs. Armády 140, 068 01 Medzilaborce
IČO 36464503

VÝROČNÁ SPRÁVA ZA ROK 2018

Valné zhromaždenie berie na vedomie Výročnú správu za rok 2018, schvaľuje ročnú účtovnú závierku a schvaľuje návrh na vysporiadanie výsledku hospodárenia za rok 2018

bez pripomienok.

Ing. Ľubomír Hnatko

Ing. Gabriela Šeptáková

Ing. Peter Čeremeta

Predkladá:

Ing. Ľubomír Hnatko, riaditeľ spoločnosti

Vypracoval:

Ing. Nikola Šeptáková, ekonomicko-personálna vedúca

20. marec 2019

OBSAH

- 1.** Úvod
- 2.** Profil spoločnosti
- 3.** Vyhodnotenie podnikateľského zámeru za rok 2018
- 4.** Ročná účtovná zvierka za rok 2018
- 5.** Finančná situácia spoločnosti
- 6.** Návrh na rozdelenie výsledku hospodárenia za rok 2018
- 7.** Stanovisko audítora k ročnej účtovnej zavierke za rok 2018 (SCAN)

1. ÚVOD

Výročná správa predkladaná vedením spoločnosti STROJLAB, s.r.o. poskytuje prehľad o rozhodujúcich podnikateľských aktivitách spoločnosti, ich ekonomických výsledkoch a finančných investíciách. Súčasne poskytuje v zmysle príslušných ustanovení zákona o účtovníctve Obchodného zákonníka pravdivé informácie o spoločnosti.

2. PROFIL SPOLOČNOSTI

STROJLAB, s.r.o. vznikla 14.01.2000 bez účasti štátu.

Hlavným predmetom podnikania spoločnosti je výroba:

- ❖ strojov pre potravinársky priemysel,
- ❖ účelových zariadení a strojov,
- ❖ poľnohospodárskej techniky,
- ❖ nástrojov,
- ❖ kovových konštrukcií,
- ❖ kotlov na tuhé palivo a plyn s menovitým výkonom do 300 kW,
- ❖ povrchová úprava kovov,
- ❖ frézovanie, sústruženie a iné obrábanie kovov,
- ❖ kúrenárske práce,
- ❖ pálenie – výroba výpalkov pomocou laserového a plazmového páliaceho stroja,
- ❖ vnútroštátna a medzinárodná nákladná cestná doprava.

V roku 2015 bol výrobný sortiment rozšírený o výrobu oceľových konštrukcií a v roku 2016 o sušičky, výmenníky, dopravníky a o nerezové výrobky. Aktuálny výrobný program tvoria:

výrobky pre zimnú údržbu
rôzne zvarence do 3 ton
oceľové konštrukcie
manipulačné palety
komponenty pre žeriavy
dvere, uzávery, poklopy, nerezové výrobky
klapky, sušičky, výmenníky, dopravníky
výpalky

Vlastnícka štruktúra, spoločníci:

Obchodné meno vlastníka	Podiel na základnom imaní [%]	Spoločníkom od roku
Ing. Ľubomír Hnatko	51,00%	2000
Ing. Gabriela Šeptáková	25,00%	2000
Ing. Peter Čeremeta	24,00%	2001

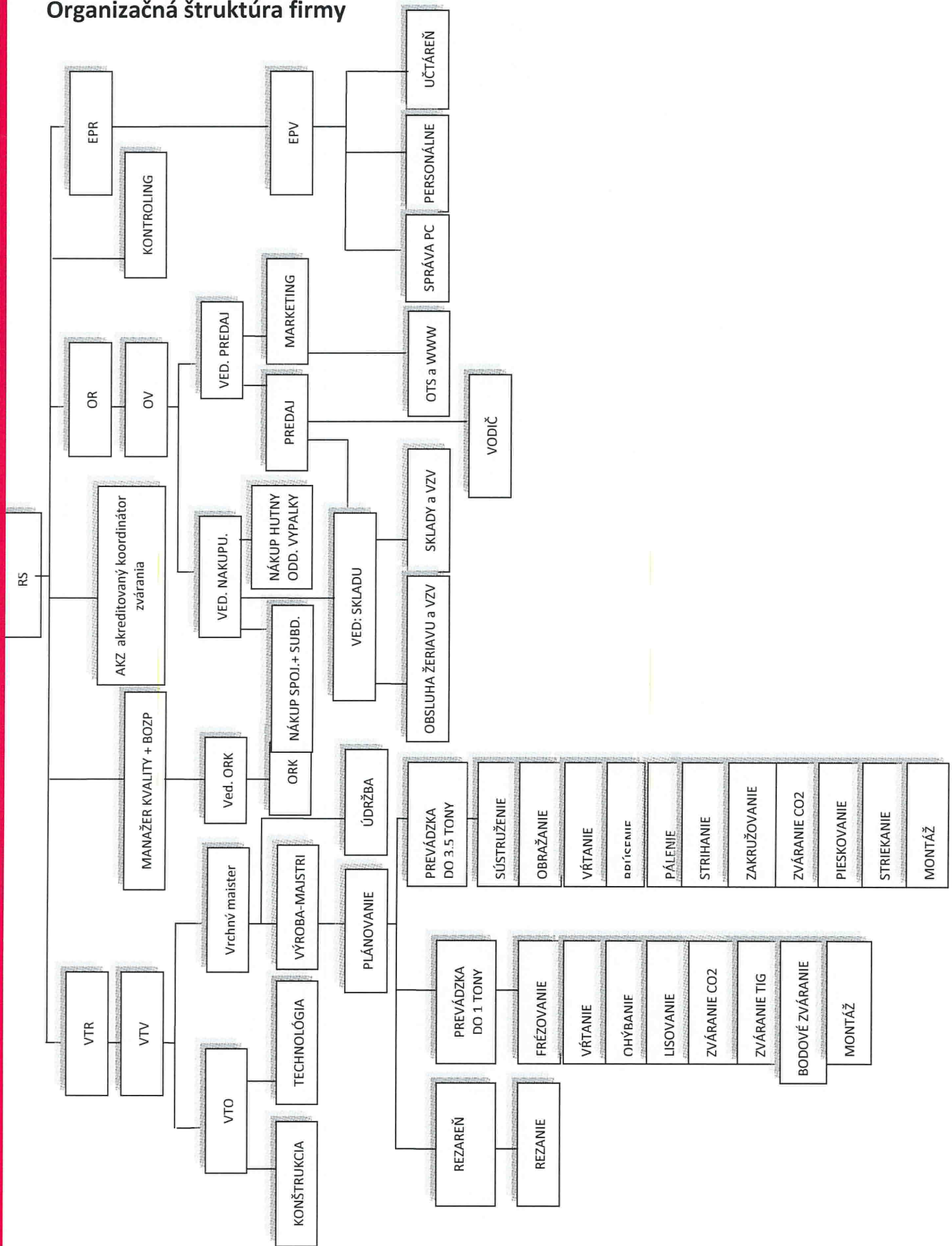
V roku 2018 nedošlo k prevodom obchodných podielov.

Spoločnosť je rozdelená do štyroch samostatných úsekov:

- ❖ Úsek riaditeľa – zabezpečuje komplexný chod spoločnosti. Funkciu riaditeľa vykonáva *Ing. Ľubomír Hnatko*. K útvaru riaditeľa je začlenený aj úsek manažmentu riadenia kvality s odborom technickej kontroly, AKZ - akreditovaný koordinátor zvárania a kontroling, ktorý zabezpečuje aj finančné plánovanie. Pod priamu pôsobnosť riaditeľa spadajú nasledovné úseky:
 - Obchodný úsek – zabezpečuje obchodnú a marketingovú činnosť spoločnosti. Funkciu obchodného riaditeľa vykonáva toho času *Ing. Ľubomír Hnatko*.

- Ekonomicko-personálny úsek – zabezpečuje vedenie účtovníctva, spracovanie miezd, pokladničnú činnosť a personálnu politiku spoločnosti. Funkciu ekonomicko-personálnej riaditeľky vykonáva *Ing. Gabriela Šeptáková*.
- Výrobno-technický úsek – zabezpečuje výrobu a jej konštrukčnú a technologickú prípravu. Funkciu výrobo-technického riaditeľa vykonáva *Ing. Peter Čeremeta*.

Organizačná štruktúra firmy



Zamestnanosť spoločnosti

Ukazovateľ	MJ	2017	2018	Zmena %
Celkový stav pracovníkov so živnostníkmi	osoby	58,4	64,3	10,1%
Robotníci jednicoví	osoby	28	27	-4,5%
Režijní robotníci + THP	osoby	27	32	18,9%
Robotníci režijní	osoby	7	8	20,3%
THP	osoby	20	24	18,4%
Živnostníci	osoby	4	6	55,3%
Jednicové mzdy spolu so živnostníkmi	EUR	220 375	256 440	16,4%
Mzdové náklady celkom	EUR	500 563	580 090	15,9%
Robotníci jednicoví_mzdové náklady celkom	EUR	250 967	260 840	3,9%
Robotníci jednicoví_úkol	EUR	179 973	192 299	6,8%
Robotníci jednicoví_príplatky za sťažené podmienky	EUR	17 287	19 958	15,5%
Robotníci jednicoví_režijné náklady	EUR	2 992	3 640	21,7%
Robotníci jednicoví_prémie	EUR	0	0	
Robotníci jednicoví_ostané náklady = celkové - jednicové mzdy	EUR	5 262	5 711	8,5%
Režijní pracovníci + THP_mzdové náklady celkom	EUR	249 596	319 250	27,9%
Režijní pracovníci + THP_prémie	EUR	0	0	
Živnostníci_úkol	EUR	27 537	44 583	61,9%
Živnostníci_režijné náklady	EUR	19 305	35 510	83,9%
Priemerný zárobok	EUR	9 185	9 959	8,4%
Produktivita práce z výnosov	EUR	40 419	46 397	14,8%
Podiel mzdových nákladov z výnosov vrát živnostníkov	EUR	0,22	0,21	-6,4%

Priemerný počet zamestnancov za rok 2018 oproti predchádzajúcemu roku vzrástol o 4 pracovníkov, a to v radoch THP zamestnancov, čo je opačná situácia v porovnaní s predchádzajúcim rokom. Potrebu zvýšenia počtu THP pracovníkov na technickom a výrobnom úseku si vyžiadala komplikovanejšia výroba a nutnosť spracovávanía výrobnej dokumentácie. Priemerná mesačná hrubá mzda na jedného pracovníka vzrástla o 64 EUR. Priaznivo z tejto skutočnosti vyplýva zvýšenie mzdy v jednicovej kategórii, hlavne z dôvodu zvýšenia produktivity práce z výnosov v priemere o 14,8% v porovnaní s predchádzajúcim rokom.

Za účelom potreby naplnenia výrobných kapacít spoločnosť rozširuje rady zváračov a zámočníkov o živnostníkov. Ich priemerný počet sa medziročne navýšil o dvoch živnostníkov.

Vplyv na životné prostredie

Spoločnosť ako strojársky podnik využíva vo svojej výrobe aj nebezpečné látky, a to predovšetkým rozličné farby a mazivá. Pravidelne spolupracuje s dodávateľom, ktorý je odborníkom na nakladanie s nebezpečným odpadom, aby sa zabránilo akémukoľvek negatívnemu vplyvu na životné prostredie. Zavádza tiež rôzne filtre a odsávania a pravidelne realizuje merania škodlivých látok v ovzduší.

Organizačná zložka

Spoločnosť nemá vytvorenú organizačnú zložku v zahraničí.

3. VYHODNOTENIE PODNIKATEĽSKÉHO ZÁMERU ZA ROK 2018

Základné ekonomické ukazovatele finančného plánu na rok 2018 boli naplnené nasledovne:

Tabuľka 1 - Položky hlavných ukazovateľov, dynamika(absolútne rozdiely, zmena v %), štruktúra k celkovým výnosom

Ozn.	Hlavné ukazovatele	Výsledky[EUR]			Dynamika (absol. rozdiely [EUR], zmena v %)				Štruktúra k celkovým výnosom		
		2016	2017	2018	2017-2016	2018-2017	2017/2016	2018/2017	2016	2017	2018
	Výroba	2 093 166	2 254 843	2 744 600	161 677	489 757	7,72%	21,72%	95,74%	95,50%	91,95%
	Výrobná spotreba	1 258 281	1 408 036	1 734 426	149 755	326 390	11,90%	23,18%	57,55%	59,63%	58,11%
+	Pridaná hodnota	834 885	846 807	1 010 174	11 922	163 367	1,43%	19,29%	38,19%	35,86%	33,84%
E.	Osobné náklady	666 287	725 184	848 460	58 896	123 276	8,84%	17,00%	30,47%	30,71%	28,43%
G.	Odpisy	160 324	109 312	111 105	-51 011	1 793	-31,82%	1,64%	7,33%	4,63%	3,72%
NPH	Nová pridaná hodnota	8 274	12 310	50 609	4 037	38 298	48,79%	311,11%	0,38%	0,52%	1,70%
*	Výsledok hospodárenia z hospodárskej činnosti	31 320	51 071	65 064	19 751	13 994	63,06%	27,40%	1,43%	2,16%	2,18%
***	Výsledok hospodárenia z finančnej činnosti	-48 972	-35 150	-35 539	13 822	-390	-28,22%	1,11%	-2,24%	-1,49%	-1,19%
****	Výsledok hospodárenia pred zdanením	-17 652	15 921	29 525	33 573	13 604	-190,19%	85,45%	-0,81%	0,67%	0,99%
****	Výsledok hospodárenia po zdanení	-36 896	5 590	2 629	42 486	-2 961	-115,15%	-52,97%	-1,69%	0,24%	0,09%

Tabuľka 2 - Položky výnosov, dynamika(absolútne rozdiely, zmena v %), štruktúra k celkovým výnosom

Ozn.	Položky výnosov	Výsledky[EUR]			Dynamika (absol. rozdiely [EUR], zmena v %)				Štruktúra k celkovým výnosom		
		2016	2017	2018	2017-2016	2018-2017	2017/2016	2018/2017	2016	2017	2018
II. a III.	Tržby za vl. výrobky a služby	2 099 605	2 329 214	2 681 305	229 609	352 091	10,94%	15,12%	96,03%	98,65%	89,83%
IV.	Zmena stavu vnútroorg. zásob	-50 964	-111 607	12 616	-60 643	124 223	-118,99%	111,30%	-2,33%	-4,73%	0,42%
V.	Aktivácia	44 525	37 236	50 680	-7 289	13 444	-16,37%	36,11%	2,04%	1,58%	1,70%
VI.	Tržby z predaja DM a materiálu	34 790	32 156	21 593	-2 634	-10 563	-7,57%	-32,85%	1,59%	1,36%	0,72%
VII.	Ostatné výnosy z hospodárskej činnosti	58 420	74 162	218 673	15 742	144 512	26,95%	194,86%	2,67%	3,14%	7,33%
XI.	Výnosové úroky	1	0	0	-1	0	-100,00%	0,00%	0,00%	0,00%	0,00%
XI	Kurzové zisky	0	0	0	0	0			0,00%	0,00%	0,00%
XIV.	Ostatné výnosy z finančnej činnosti	0	0	0	0	0			0,00%	0,00%	0,00%
	Výnosy spolu	2 186 376	2 361 161	2 984 866	174 785	623 705	7,99%	26,42%			

Tabuľka 3 - Položky nákladov, dynamika(absolútne rozdiely, zmena v %), štruktúra k celkovým nákladom

Ozn.	Položky nákladov	Výsledky[EUR]			Dynamika (absol. rozdiely [EUR], zmena v %)				Štruktúra k celkovým nákladom		
		2016	2017	2018	2017-2016	2018-2017	2017/2016	2018/2017	2016	2017	2018
B.	Materiál a spotreba energie	910 922	1 101 801	1 264 848	190 879	163 047	20,95%	14,80%	40,97%	46,77%	42,41%
D.	Služby	347 358	306 235	469 578	-41 124	163 343	-11,84%	53,34%	15,62%	13,00%	15,75%
E.	Osobné náklady	666 287	725 184	848 460	58 896	123 276	8,84%	17,00%	29,97%	30,79%	28,45%
F.	Dane a poplatky	8 287	7 014	8 020	-1 273	1 006	-15,36%	14,35%	0,37%	0,30%	0,27%
G.	Odpisy	160 324	109 312	111 105	-51 011	1 793	-31,82%	1,64%	7,21%	4,64%	3,73%
H.	Zostatková cena predaného DM a materiálu	29 835	30 228	19 533	393	-10 695	1,32%	-35,38%	1,34%	1,28%	0,65%
I.	Opravné položky k pohľadávkam	6 792	605	0							
J.	Ostatné náklady na hospodárskej činnosti	25 249	29 710	198 257	4 461	168 546	17,67%	567,30%	1,14%	1,26%	6,65%

N.	Nákladové úroky	42 411	31 221	31 543	-11 190	322	-26,38%	1,03%	1,91%	1,33%	1,06%
O.	Kurzové straty	0	0	0	0	0	-100,00%		0,00%	0,00%	0,00%
Q.	Ostatné náklady na finančnej činnosti	6 562	3 929	3 996	-2 633	68	-40,13%	1,72%	0,30%	0,17%	0,13%
R.	Daň z príjmov	19 244	10 331	26 896	-8 913	16 565	-46,32%	160,34%	0,87%	0,44%	0,90%
	Náklady spolu	2 223 272	2 355 571	2 982 237	132 299	626 667	6,25%	26,60%			

Medziročne došlo k nárastu výroby o takmer 490 tis. EUR, čo sa odrazilo aj v náraste tržieb za vlastné výrobky. Nakoľko ale tento rast bol sprevádzaný rýchlejšim rastom nákladov, dôsledkom nebolo výraznejšie zvýšenie výsledku hospodárenia. Spoločnosť v roku 2018 odpísala dve pohľadávky, spolu vo výške cca. 4 tis. EUR. Vo výsledku hospodárenia po zdanení sa prejavilo zaúčtovanie odloženého daňového záväzku vo výške takmer 27 tis. EUR. Keďže spoločnosť dosiahla daňovú stratu, splatná daň z príjmu bola nulová.

Investície

Skutočnosť, že jeden z najväčších odberateľov vstúpil v roku 2015 do konkurzu, čo malo za následok neuhradené pohľadávky vo výške cca. 160 tis. EUR, ovplyvňovala podnikateľskú a investičnú činnosť spoločnosti ešte aj v roku 2018.

Potrebu riešenia nových skladových regálových zakladačov pre materiál a polotovary vyplývajúcu z nutnosti ochrany materiálu a zrýchlenia logistického toku vo výrobe a tým elimináciu neproduktívneho času spoločnosť rieši z hore uvedeného dôvodu vo vlastnej réžii, a to výrobou výsuvných skladovacích boxov, pričom jeden bol zaradený do užívania v r. 2018, ďalšie dva budú zaradené v nasledujúcom roku. Rozšírením výroby kužeľov bolo nutné zakúpiť zakružovačku profilov.

V roku 2018 boli zrealizované nasledujúce investície výlučne z vlastných zdrojov:

- Modernizácia výroby (rozšírenie strojového vybavenia – bola zakúpená zakružovačka profilov ako reakcia na rozširujúci sa sortiment výroby),
- Modernizácia a zvýšenie kapacít skladových priestorov a zlepšenie výrobných a skladových logistiky (výsuvný skladovací box, valčeková trať ku zakružovačke),
- Obnova IT (nákup počítačov a príslušenstva),
- Spoločnosť tiež v priebehu sledovaného obdobia pravidelne dopĺňala stav elektrického ručného náradia.

V roku 2019 spoločnosť plánuje doplniť poloautomatickú zväračku a ďalšie stroje z dôvodu prirodzenej obnovy strojného parku, alebo rozšírenia technologických možností operácií, ktoré sa teraz nakupujú v hodnote cca. 61 tis. EUR:

Názov	OC	Plán zaradenia
Automobil - dodávka	5 000,00	10/2019(VZ)
Výsuvný skladovací box – sada 2ks	7 162,62	2/2019(VZ)
Zväračka poloautomat CONVEX 401 s vozíkom	2 600,00	1/2019(VZ)
Odsávanie k laseru	1 613,23	2/2019(VZ)
Vodorovná vyvrtávačka W13,4 (Horizontka)	27 000,00	8/2019(VZ)
Hydraulický Lis	8 000,00	2/2019(VZ)

Obrat

V roku 2018 spoločnosť dosiahla tržby za vlastné výrobky a služby vo výške 2.681 tis. EUR, čo oproti predchádzajúcemu roku predstavuje 15%-ný nárast, t.j. 352 tis. EUR. Podiel tržieb tuzemsko a zahraničie na celkových tržbách sa výraznejšie zmenil v prospech tržieb do zahraničia (70% ku 30%).

Medziročný rast tržieb je odrazom rastu hodnoty výroby medziročne o takmer 490 tis. EUR pri stabilnom počte jedincových výrobných pracovníkov doplnený živnostníkmi v jedincovej kategórii. V sledovanom období nedochádzalo k výraznejšej fluktuácii zamestnancov, čo sa pozitívne o. i. prejavilo aj v produktivite práce. Produkčný sortiment spoločnosti je úzko spojený so zásobami (hlavne s nedokončenou výrobou). Výroba oceľových konštrukcií si vyžaduje dlhší časový horizont a má za následok kumuláciu a

zvyšovanie zásob materiálu, náradia i nedokončenej výroby. V roku 2018 sa nedokončená výroba zachovala približne v hodnote spred roka, došlo k miernemu zvýšeniu zásob materiálu a náradia. V súlade so strednodobou politikou spoločnosti, t.j. zabezpečiť udržateľný rast a stabilnú pozíciu v konkurenčnom prostredí (na tuzemskom aj zahraničnom trhu) spoločnosť vyvíja aktivity na diverzifikáciu odberateľského portfólia s výhľadom rastu obratu v budúcnosti. Jedná sa hlavne o nových obchodných partnerov a o výrobu opakovaných konštrukcií, čo predpokladá aj isté zmeny vo výrobných podmienkach a priestoroch. Jedným z prejavov diverzifikácie je často sa meniaci štruktúra tržieb z pohľadu predaja v tuzemsku a do zahraničia.

4. ROČNÁ ÚČTOVNÁ ZÁVIERKA ZA ROK 2018

V zmysle platnej legislatívy bola k 31.12.2018 v spoločnosti spracovaná ročná účtovná závierka v plnom rozsahu.

Údaje uvedené vo výkazoch tvoriacich sústavu výstupných informácií z účtovníctva, t. j. súvaha a výkaz ziskov a strát, dokumentujú stav majetku spoločnosti a ekonomické výsledky podnikateľskej činnosti k 31.12.2018, tretia časť účtovnej závierky – poznámky – vysvetľujú podstatné skutočnosti týkajúce sa účtovných zásad, príp. ekonomických výsledkov.

Spoločnosť vedie podvojnú účtovníctvo v zmysle zákona č. 431/2002 Z. z. o účtovníctve v znení Zákona č.562/2003 Z. z. a č. 561/2004 Z. z. a pri jeho vedení postupuje v súlade so všeobecne záväznými právnymi predpismi.

Spôsob ocenenia:

a, dlhodobý hmotný a nehmotný majetok

- dlhodobý majetok je oceňovaný obstarávacou cenou vrátane vedľajších nákladov obstarania
- dlhodobý majetok je odpisovaný rovnomerne účtovne aj daňovo
- drobný majetok sa účtovne odpisuje 100% pri obstaraní

b, zásoby

- všetky zásoby sú oceňované obstarávacou cenou, v ktorej sú zahrnuté aj vedľajšie obstarávacie náklady
- nedokončená výroba a výrobky sa oceňujú vo vlastných nákladoch, t.j. priamych nákladoch, vrátane nepriamych nákladov podľa kalkulácie

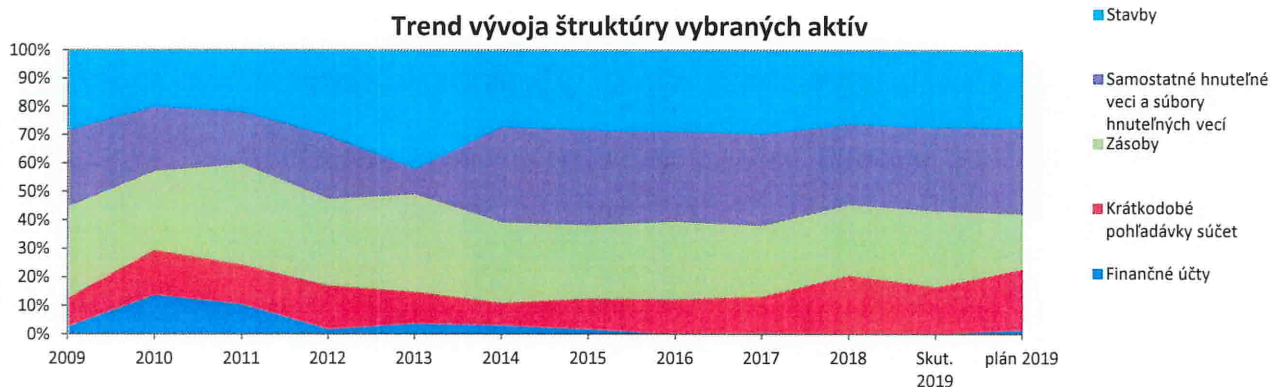
V súlade s platnou legislatívou bola v spoločnosti overená účtovná závierka audítorom Ing. Jozefom Figľarom, Michalovce. Podľa stanoviska audítora účtovná závierka spoločnosti STROJLAB, s.r.o. vyjadruje verne vo všetkých významných súvislostiach finančnú situáciu spoločnosti k 31.12.2018 a výsledok hospodárenia za uvedený rok v súlade so zákonom č. 431/2002 Z.z. o účtovníctve v znení neskorších predpisov.

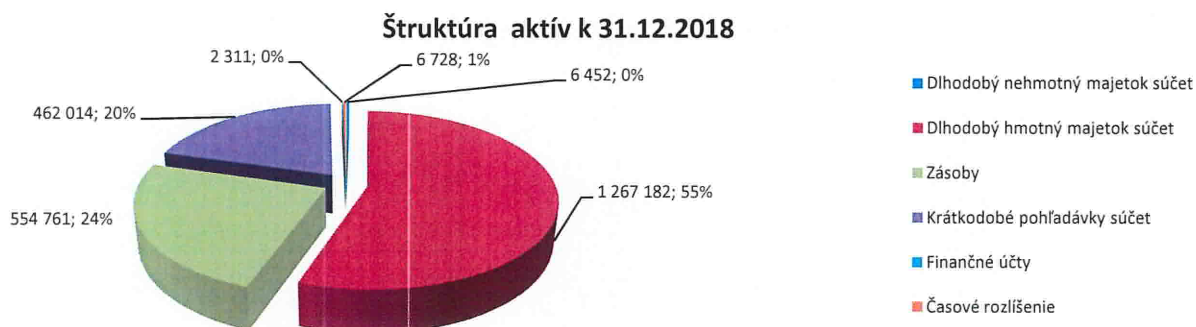
Spoločnosť STROJLAB, s.r.o. k 31.12.2018 vykazovala nasledovnú majetkovú a kapitálovú štruktúru, štruktúru výnosov a nákladov:

Súvaha v skrátenom rozsahu – Aktíva (v EUR)

Ozn.	AKTÍVA	2016 [EUR]	2017 [EUR]	2018 [EUR]	Horizontálna analýza				Vertikálna analýza		
					absolútny rozdiel [EUR]	zmena [%]	absolútny rozdiel [EUR]	zmena [%]	Štruktúra k celkovým aktívam		
					2017-2016	2017/2016	2018-2017	2018/2017	2016	2017	2018
	SPOLU MAJETOK	2 376 856	2 220 812	2 346 395	-156 045	-6,57%	125 583	5,65%			
A.	Neobežný majetok	1 408 281	1 358 910	1 273 634	-49 371	-3,51%	-85 276	-6,28%	59,25%	61,19%	54,28%
A.I.	Dlhodobý nehmotný majetok súčet	7 441	8 471	6 452	1 029	13,83%	-2 018	-23,83%	0,31%	0,38%	0,27%

A.II.	Dlhodobý hmotný majetok súčet	1 400 839	1 350 439	1 267 182	-50 400	-3,60%	-83 257	-6,17%	58,94%	60,81%	54,01%
A.II.1.	Pozemky	0	40 341	40 341	40 341		0	0,00%	0,00%	1,82%	1,72%
2.	Stavby	664 526	626 428	588 331	-38 097	-5,73%	-38 097	-6,08%	27,96%	28,21%	25,07%
3.	Samostatné hnutelné veci a súbory hnutelných vecí	736 314	683 670	638 510	-52 644	-7,15%	-45 160	-6,61%	30,98%	30,78%	27,21%
6.	Ostatný dlhodobý hmotný majetok	0	0	0	0		0		0,00%	0,00%	0,00%
7.	Obstarávaný dlhodobý hmotný majetok	0	0	0	0		0		0,00%	0,00%	0,00%
A.III.	Dlhodobý finančný majetok súčet	0	0	0	0		0		0,00%	0,00%	0,00%
B.	Obežný majetok	963 207	856 074	1 066 032	-107 132	-11,12%	209 958	24,53%	40,52%	38,55%	45,43%
B.I.	Zásoby	628 888	526 054	554 761	-102 834	-16,35%	28 707	5,46%	26,46%	23,69%	23,64%
1.	Materiál	234 454	243 351	259 442	8 898	3,80%	16 091	6,61%	9,86%	10,96%	11,06%
2.	Nedokončená výroba a polotovary	328 845	246 553	240 677	-82 291	-25,02%	-5 877	-2,38%	13,84%	11,10%	10,26%
3.	Výrobky	65 340	36 024	54 516	-29 316	-44,87%	18 492	51,33%	2,75%	1,62%	2,32%
4.	Zvieratá	250	125	125	-125	-50,00%	0	0,00%	0,01%	0,01%	0,01%
5.	Tovar	0	0	0	0		0		0,00%	0,00%	0,00%
6.	Poskytnuté preddavky na zásoby	0	0	0	0		0		0,00%	0,00%	0,00%
B.II.	Dlhodobé pohľadávky súčet	48 161	48 161	46 948	0	0,00%	-1 213	-2,52%	2,03%	2,17%	2,00%
B.II.1.	Pohľadávky z obchodného styku súčet	48 161	48 161	46 948	0	0,00%	-1 213	-2,52%	2,03%	2,17%	2,00%
B.III.	Krátkodobé pohľadávky súčet	284 941	270 952	462 014	-13 990	-4,91%	191 062	70,52%	11,99%	12,20%	19,69%
B.III.1	Pohľadávky z obchodného styku súčet	256 175	270 778	456 727	14 603	5,70%	185 949	68,67%	10,78%	12,19%	19,47%
7.	Daňové pohľadávky a dotácie	28 622	124	5 236	-28 499	-99,57%	5 112	4130,88%	1,20%	0,01%	0,22%
9.	Iné pohľadávky	144	50	50	-94	-65,28%	0	0,00%	0,01%	0,00%	0,00%
B.IV.	Krátkodobý finančný majetok	0	0	0	0		0		0,00%	0,00%	0,00%
B.V.	Finančné účty	1 217	10 908	2 311	9 691	796,62%	-8 597	-78,82%	0,05%	0,49%	0,10%
B.V.1	Peniaze	160	3 641	1 461	3 481	2169,14%	-2 180	-59,88%	0,01%	0,16%	0,06%
2.	Účty v bankách	1 056	7 267	850	6 211	588,07%	-6 417	-88,30%	0,04%	0,33%	0,04%
C.	Časové rozlíšenie	5 368	5 827	6 728	459	8,55%	901	15,46%	0,23%	0,26%	0,29%
C.2	Náklady budúcich období krátkodobé	5 368	5 827	6 728	459	8,55%	901	15,46%	0,23%	0,26%	0,29%
C.4	Príjmy budúcich období krátkodobé	0	0	0	0		0		0,00%	0,00%	0,00%





Majetok spoločnosti

Inventarizácia hospodárskych prostriedkov bola vykonaná v súlade so zákonom o účtovníctve. Bilančná suma majetku predstavovala k 31.12.2018 hodnotu 2.346 tis. EUR, čo predstavuje nárast oproti predchádzajúcemu roku o takmer 125,5 tis. EUR., t.j. o 5,7%.

Aktíva spoločnosti

Neobežný majetok ako celok poklesol o 83 tis. EUR na hodnotu 1.274 tis. EUR, t.j. o takmer 6,3 %.

Tento pokles bol spôsobený najmä znížením netto hodnoty položky Samostatné hnuiteľné veci a súbor hnuiteľných vecí o 45 tis. EUR na hodnotu 638,5 tis. EUR, t.j. o 6,6 %, nakoľko v hodnotenom roku bol zaradený do užívania len majetok nižšej hodnoty, pričom prevážila hodnota oprávok (predovšetkým technologického celku).

Rovnako poklesla aj položka Stavby, a to o 38 tis. EUR, t.j. 6,1%.

Obežný majetok ako celok naopak vzrástol o 210 tis. EUR na hodnotu 1 066 tis. EUR, t.j. nárast o 24,5 %, pričom táto skutočnosť bola spôsobená predovšetkým nárastom hodnoty krátkodobých pohľadávok o 191 tis., čo predstavuje 70%- ný medziročný nárast.

U ďalšej časti obežného majetku – zásob – bol tiež zaznamenaný nárast, aj keď miernejší, a to celkovo o 29 tis. EUR (nárast o 5,5%).

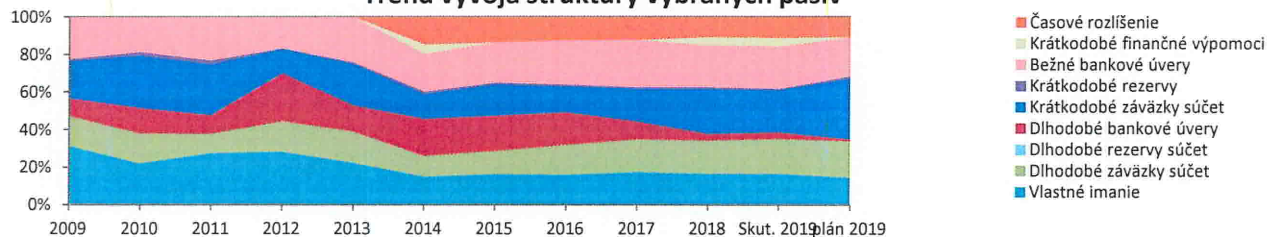
Na celkových aktívach predstavuje **Neobežný majetok** podiel **54,28%**, **Obežný majetok** **45,43%** a **Časové rozlíšenie** **0,29%**.

Súvaha v skrátenom rozsahu – Pasíva (v EUR)

Ozn.	PASÍVA	2016 [EUR]	2017 [EUR]	2018 [EUR]	Horizontálna analýza				Vertikálna analýza		
					absolútny rozdiel [EUR]	zmena [%]	absolútny rozdiel [EUR]	zmena [%]	Štruktúra k celkovým pasívam		
					2017-2016	2017/2016	2018-2017	2018/2017	2016	2017	2018
	VLÍMANIE+ZÁVÄZKY	2 376 856	2 220 812	2 346 395	-156 045	-6,57%	125 583	5,65%			
A.	Vlastné imanie	382 293	387 883	390 511	5 590	1,46%	2 629	0,68%	16,08%	17,47%	16,64%
A.I.	Základné imanie	53 013	53 013	53 013	0	0,00%	0	0,00%	2,23%	2,39%	2,26%
A.IV.	Zákonné rezervné fondy	5 301	5 301	5 301	0	0,00%	0	0,00%	0,22%	0,24%	0,23%
A.V.	Ostatné fondy zo zisku	0	0	0	0		0		0,00%	0,00%	0,00%
A.VII.	Výsledok hospodárenia minulých rokov	360 875	323 979	329 568	-36 896	-10,22%	5 590	1,73%	15,18%	14,59%	14,05%
A.VII.1	Nerozdelený zisk minulých rokov	360 875	323 979	329 568	-36 896	-10,22%	5 590	1,73%	15,18%	14,59%	14,05%
2.	Neuhradená strata minulých rokov	0	0	0	0		0		0,00%	0,00%	0,00%
A.VIII.	Výsledok hospodárenia za účtovné obdobie po zdanení	-36 896	5 590	2 629	42 486	-115,15%	-2 961	-52,97%	-1,55%	0,25%	0,11%
B.	Záväzky	1 701 463	1 562 265	1 701 480	-139 198	-8,18%	139 215	8,91%	71,58%	70,35%	72,51%
B.I.	Dlhodobé záväzky súčet	377 152	384 979	413 747	7 827	2,08%	28 768	7,47%	15,87%	17,34%	17,63%
B.I.1	Dlhodobé záväzky z obchodného styku súčet	0	0	0	0		0		0,00%	0,00%	0,00%
3.	Ostatné záväzky voči prepojeným ÚJ (pôžička)	50 000	50 000	50 000	0	0,00%	0	0,00%	2,10%	2,25%	2,13%

5.	Ostatné dlhodobé záväzky (záväzky voči spoločníkom)	310 054	310 002	310 002	-52	-0,02%	0	0,00%	13,04%	13,96%	13,21%
9.	Záväzky zo sociálneho fondu	734	1 162	3 033	428	58,35%	1 871	161,07%	0,03%	0,05%	0,13%
10.	Iné dlhodobé záväzky (leasing)	0	0	0	0		0		0,00%	0,00%	0,00%
12.	Odložený daňový záväzok	16 364	23 815	50 712	7 451	45,53%	26 896	112,94%	0,69%	1,07%	2,16%
B.II.	Dlhodobé rezervy súčet	0	0	0	0		0		0,00%	0,00%	0,00%
B.III.	Dlhodobé bankové úvery	411 016	212 314	80 082	-198 701	-48,34%	-132 233	-62,28%	17,29%	9,56%	3,41%
B.IV.	Krátkodobé záväzky súčet	329 370	383 112	557 930	53 742	16,32%	174 818	45,63%	13,86%	17,25%	23,78%
B.IV.1.	KZ z obchodného styku	272 153	310 670	450 867	38 517	14,15%	140 197	45,13%	11,45%	13,99%	19,22%
5.	KZ voči spoločníkom a združeniu	0	1 000	38 600	1 000		37 600	3760,00%	0,00%	0,05%	1,65%
6.	KZ voči zamestnancom	30 124	32 532	35 301	2 408	7,99%	2 768	8,51%	1,27%	1,46%	1,50%
7.	KZ zo sociálneho poistenia	19 795	25 661	25 432	5 867	29,64%	-229	-0,89%	0,83%	1,16%	1,08%
8.	Daňové záväzky a dotácie	6 458	13 166	4 980	6 708	103,86%	-8 186	-62,17%	0,27%	0,59%	0,21%
10.	Iné záväzky	840	83	2 750	-757	-90,12%	2 667	3213,25%	0,04%	0,00%	0,12%
B.V.	Krátkodobé rezervy	22 500	19 358	24 463	-3 142	-13,97%	5 105	26,37%	0,95%	0,87%	1,04%
B.VI.	Bežné bankové úvery	561 425	562 501	525 259	1 076	0,19%	-37 242	-6,62%	23,62%	25,33%	22,39%
B.VII.	Krátkodobé finančné výpomoci	0	0	100 000	0		100 000		0,00%	0,00%	4,26%
C.	Časové rozlíšenie	293 100	270 664	254 403	-22 436	-7,65%	-16 261	-6,01%	12,33%	12,19%	10,84%
C.2	Výdavky budúcich období krátkodobé	0	0	6 175	0		6 175		0,00%	0,00%	0,26%
C.3	Výnosy budúcich období dlhodobé	255 687	248 228	225 792	-7 459	-2,92%	-22 436	-9,04%	10,76%	11,18%	9,62%
C.4	Výnosy budúcich období krátkodobé	37 414	22 436	22 436	-14 977	-40,03%	0	0,00%	1,57%	1,01%	0,96%

Trend vývoja štruktúry vybraných pasív



Štruktúra pasív k 31.12.2018



Pasíva spoločnosti

Vlastné imanie spoločnosti sa zmenilo len o sumu výsledku hospodárenia bežného roka, a teda o 2,6 tis. EUR (+0,7%).

Záväzky vzrástli o 139 tis. EUR na hodnotu 1.701 tis. EUR, t.j. o 8,9%. Tento nárast bol spôsobený predovšetkým výrazným zvýšením hodnoty krátkodobých záväzkov z obchodného styku až o 140 tis. EUR a krátkodobých finančných výpomocí vo výške 100 tis. EUR, ktoré spoločnosť prijala v r. 2018. Došlo ale k markantnému poklesu dlhodobých úverov, nakoľko dva úvery budú splatené v r. 2019.

Pomerne veľký podiel na pasívach spoločnosti predstavuje **Časové rozlíšenie** ako dôsledok účtovania prijatej dotácie z eurofondov a jej účtovania do výnosov budúcich období a následného rozpúšťania do výnosov v príslušnom období.

Na štruktúre **celkových pasív** spoločnosti sa **Vlastné imanie** podieľa **16,64%**, **Závazky 72,51 %** a **Časové rozlíšenie 10,84%**.

Výkaz ziskov a strát v skrátrenom rozsahu (v EUR)

Ozn.	Výkaz ziskov a strát	Horizontálna analýza						
		2016	2017	2018	absolútny rozdiel [EUR]	zmena [%]	absolútny rozdiel [EUR]	zmena [%]
		[EUR]	[EUR]	[EUR]	2017-2016	2017/2016	2018-2017	2018/2017
	Výroba (r. 05 + 06 + 07)	2 093 166	2 254 843	2 744 600	161 677	7,72%	489 757	21,72%
*	Čistý obrat (časť účt. tr. 6 podľa zákona)	0	0	0				
**	Výnosy z hospodárskej činnosti spolu súčet (r. 03 až r. 09)	2 186 375	2 361 160	2 984 866	174 785	7,99%	623 706	26,42%
I.	Tržby z predaja tovaru (604, 607)	0	0	0	0		0	
II.	Tržby z predaja vlastných výrobkov (601)	2 040 133	2 290 129	2 645 891	249 996	12,25%	355 762	15,53%
III.	Tržby z predaja služieb (602, 606)	59 472	39 085	35 413	-20 387		-3 672	
IV.	Zmeny stavu vnútroorganizačných zásob (+/-) (účtová skupina 61)	-50 964	-111 607	12 616	-60 643	118,99%	124 223	-111,30%
V.	Aktivácia (účtová skupina 62)	44 525	37 236	50 680	-7 289	-16,37%	13 444	36,11%
VI.	Tržby z predaja dlhodobého majetku a materiálu (641, 642)	34 790	32 156	21 593	-2 634	-7,57%	-10 563	-32,85%
VII.	Ostatné výnosy z hospodárskej činnosti (644, 645, 646, 648, 655, 657)	58 420	74 162	218 673	15 742	26,95%	144 512	194,86%
**	Náklady na hospodársku činnosť spolu (r. 11 + r. 12 + r. 13 + r. 14 + r. 15 + r. 20 + r. 21 + r. 24 + r. 25 + r. 26)	2 155 055	2 310 090	2 919 802	155 034	7,19%	609 712	26,39%
	Výrobná spotreba (r. 09 + 10)	1 258 281	1 408 036	1 734 426	149 755	11,90%	326 390	23,18%
A	Náklady vynaložené na obstaranie predaného tovaru (504)	0	0	0	0		0	
B.	Spotreba materiálu, energie a ostatných neskladovateľných dodávok (501, 502, 503)	910 922	1 101 801	1 264 848	190 879	20,95%	163 047	14,80%
C.	Opravné položky k zásobám (+/-) (505)	0	0	0	0		0	
D.	Služby (účtová skupina 51)	347 358	306 235	469 578	-41 124	-11,84%	163 343	53,34%
E.	Osobné náklady (r. 16 až r. 19)	666 287	725 184	848 460	58 896	8,84%	123 276	17,00%
E.1.	Mzdové náklady (521, 522)	473 512	511 338	595 917	37 826	7,99%	84 579	16,54%
2.	Odmeny členom orgánov spoločnosti a družstva (523)	0	0	0	0		0	
3.	Náklady na sociálne poistenie (524, 525, 526)	160 424	176 514	210 192	16 090	10,03%	33 678	19,08%
4.	Sociálne náklady (527, 528)	32 352	37 333	42 352	4 981	15,40%	5 019	13,44%
F.	Dane a poplatky (účtová skupina 53)	8 287	7 014	8 020	-1 273	-15,36%	1 006	14,35%
G.	Odpisy a opravné položky k dlhodobému nehmotnému a dlhodobému hmotnému majetku (r. 22 + r. 23)	160 324	109 312	111 105	-51 011	-31,82%	1 793	1,64%
G.1.	Odpisy dlhodobého nehmotného majetku a dlhodobého hmotného majetku (551)	160 324	109 312	111 105	-51 011	-31,82%	1 793	1,64%
2.	Opravné položky k dlhodobému nehmotnému a hmotnému majetku (+/-) (553)	0	0	0	0		0	
H.	Zostatková cena predaného dlhodobého majetku a predaného materiálu (541, 542)	29 835	30 228	19 533	393	1,32%	-10 695	-35,38%
I.	Opravné položky k pohľadávkam (+/-) (547)	6 792	605	0	-6 187	-91,09%	-605	-100,00%
J.	Ostatné náklady na hospodársku činnosť (543, 544, 545, 546, 548, 549, 555, 557)	25 249	29 710	198 257	4 461	17,67%	168 546	567,30%
*	VÝSLEDOK HOSPODÁRENIA Z HOSPODÁRSKEJ ČINNOSTI (+/-) (r. 02 - r. 10)	31 320	51 071	65 064	19 751	63,06%	13 994	27,40%
+	PRIDANÁ HODNOTA (r. 03 + r. 04 + r. 05 + r. 06 + r. 07) - (r. 11 + r. 12 + r. 13 + r. 14)	834 885	846 807	1 010 174	11 922	1,43%	163 367	19,29%
**	Výnosy z finančnej činnosti spolu (r. 30 + r. 31 + r. 35 + r. 39 + r. 42 + r. 43 + r. 44)	1	0	0	-1	-61,45%	0	-100,00%

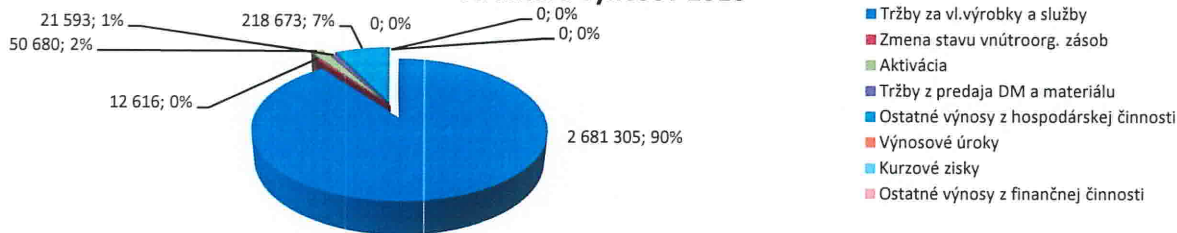
VIII.	Tržby z predaja cenných papierov a podielov (661)	0	0	0	0	0	0	0
IX.	Výnosy z dlhodobého finančného majetku súčet (r. 32 až r. 34)	0	0	0	0	0	0	0
X.	Výnosy z krátkodobého finančného majetku súčet (r. 36 až r. 38)	0	0	0	0	0	0	0
XI.	Výnosové úroky (r. 40 + r. 41)	1	0	0	-1	-61,45%	0	-100,00%
XII.	Kurzové zisky (663)	0	0	0	0		0	
XIII.	Výnosy z precenenia cenných papierov a výnosy z derivátových operácií (664, 667)	0	0	0	0		0	
XIV.	Ostatné výnosy z finančnej činnosti (668)	0	0	0	0		0	
***	Náklady na finančnú činnosť spolu (r. 46 + r. 47 + r. 48 + r. 49 + r. 52 + r. 53 + r. 54)	48 973	35 150	35 539	-13 823	-28,23%	389	1,11%
K.	Predané cenné papiere a podiely (561)	0	0	0	0		0	
L.	Náklady na krátkodobý finančný majetok (566)	0	0	0	0		0	
M.	Opravné položky k finančnému majetku (+/-) (565)	0	0	0	0		0	
N.	Nákladové úroky (r. 50 + r. 51)	42 411	31 221	31 543	-11 190	-26,38%	322	1,03%
O.	Kurzové straty (563)	0	0	0	0		0	
P.	Náklady na precenenie cenných papierov a náklady na derivátové operácie (564, 567)	0	0	0	0		0	
Q.	Ostatné náklady na finančnú činnosť (568, 569)	6 562	3 929	3 996	-2 633	-40,13%	68	1,72%
***	VÝSLEDOK HOSPODÁRENIA Z FINANČNEJ ČINNOSTI (+/-) (r. 29 - r. 45)	-48 972	-35 150	-35 539	13 822	-28,22%	-390	1,11%
****	VÝSLEDOK HOSPODÁRENIA ZA ÚČTOVNÉ OBDOBIE PRED ZDANENÍM (+/-) (r. 27 + r. 55)	-17 652	15 921	29 525	33 573	-190,19%	13 604	85,45%
R.	Daň z príjmov (r. 58 + 59)	19 244	10 331	26 896	-8 913	-46,32%	16 565	160,34%
S.	Prevod podielov na výsledku hospodárenia spoločníkom (+/-) (596)	0	0	0	0		0	
****	VÝSLEDOK HOSPODÁRENIA ZA ÚČTOVNÉ OBDOBIE PO ZDANENÍ (+/-) (r. 56 + 57 - 60)	-36 896	5 590	2 629	42 486	-115,15%	-2 961	-52,97%

Rekapitulácia

V	Výnosy	2 186 376	2 361 161	2 984 866	174 785	7,99%	623 705	26,42%
N I	Náklady bez dane z príjmu	2 204 028	2 345 240	2 955 341	141 212	6,41%	610 101	26,01%
N II	Náklady s daňou z príjmu	2 223 272	2 355 571	2 982 237	132 299	5,95%	626 667	26,60%
HV	VÝSLEDOK HOSPODÁRENIA ZA ÚČTOVNÉ OBDOBIE PO ZDANENÍ (+/-) (r. 56 + 57 - 60)	-36 896	5 590	2 629	42 486	-115,15%	-2 961	-52,97%

NPH	Nová pridaná hodnota	8 274	12 310	50 609
	(+PH- osobné náklady - odpisy)			

Štruktúra výnosov 2018



Štruktúra nákladov 2018



5. FINANČNÁ SITUÁCIA SPOLOČNOSTI

Vybrané ukazovatele finančno-ekonomickej analýzy za obdobie 2016 – 2018

Ukazovateľ	2016	2017	2018	Horizontálna analýza				Odporúčaná hodnota
				absolútny rozdiel [EUR]	zmena [%]	absolútny rozdiel [EUR]	zmena [%]	
				2017-2016	2017/2016	2018-2017	2018/2017	
Ukazovatele základné								
Zlaté bilančné pravidlo	-17 866	125 506	163 503	143 372	-802,48%	37 997	30,27%	<0
Čistý pracovný kapitál	17 866	-125 506	-163 503	-143 372	-802,48%	-37 997	30,27%	>0
Ukazovatele likvidity								
Likvidita pohotová	0,0013	0,0113	0,0019	0,0100	748,60%	-0,0094	-83,07%	0,2-0,6 alebo 0,8
Likvidita bežná	0,31	0,29	0,38	-0,0212	-6,78%	0,0924	31,63%	1,0 - 1,5
Likvidita celková	1,00	0,84	0,84	-0,1647	-16,44%	0,0066	0,79%	2,0 - 2,5
Ukazovatele aktivity								
Doba obratu zásob	108,6	89,3	73,0	-19,3800	-17,84%	-16,2837	-18,24%	60 dní a menej
Doba obratu krátkodobých pohľadávok	47,5	43,0	49,5	-4,5092	-9,50%	6,5274	15,19%	60 dní a menej
Doba obratu pohľadávok	55,7	50,4	55,9	-5,3009	-9,52%	5,5048	10,92%	60 dní a menej
Doba splácania krátkodobých záväzkov	271,7	238,0	224,0	-33,6413	-12,38%	-14,0256	-5,89%	60 dní a menej
Doba splácania záväzkov	288,0	252,9	199,7	-35,1061	-12,19%	-53,1332	-21,01%	60 dní a menej
Doba obratu aktív	0,9	1,0	1,2	0,1642	19,03%	0,1564	15,23%	2 obrátky (1 obrátka 182,5 dňa)
Ukazovatele zadĺženosti								
Stupeň samofinancovania	28,42	29,65	27,49	1,2380	4,36%	-2,1681	-7,31%	min. 30
Stupeň zadĺženosti	71,58	70,35	72,51	-1,2380	-1,73%	2,1681	3,08%	max. 70
Finančná páka								
Platobná neschopnosť								
Ukazovatele rentability								
Rentabilita celkového kapitálu - ROI	0,23%	1,66%	1,46%	0,0143	614,41%	-0,0020	-12,14%	min 8%
Rentabilita vlastného imania - ROE	-9,65%	1,44%	0,67%	0,1109	-114,93%	-0,0077	-53,29%	
Rentabilita tržieb	-1,73%	0,24%	0,10%	0,0197	-113,69%	-0,0014	-58,92%	
Ukazovatele produktivity								
Produktivita celková	0,983	1,002	1,001	0,0190	1,93%	-0,0015	-0,15%	
Produktivita práce (výroba)	4,421	4,410	4,606	-0,0108	-0,24%	0,1960	4,44%	
Produktivita práce (tržby)	4,508	4,618	4,536	0,1104	2,45%	-0,0823	-1,78%	
Produk.práce (príd.hodnota)	1,763	1,656	1,695	-0,1071	-6,08%	0,0391	2,36%	
Priem.prep.stav pracovníkov so živnostníkmi	64	58	64	-6	-8,60%	6	10,13%	
Priemerná ročná mzda	7 408	8 753	9 263	1 345,01	18,16%	509,67	5,82%	
Výnos/ 1 pracovníka	34 207	40 419	46 397	6 212,63	18,16%	5 977,58	14,79%	
Pridaná hodnota/1 pracovníka	13 062	14 496	15 702	1 433,89	10,98%	1 206,21	8,32%	
Materiálovo-energet.náročnosť	40,97%	46,77%	42,41%	0,0580	14,16%	-0,0436	-9,32%	
Dynamika pridanej hodnoty na 1 pracovníka	1,01	1,11	1,08	0,10	9,85%	-0,03	-2,39%	
Dynamika priem.ročnej mzdy	1,07	1,18	1,06	0,11	10,43%	-0,12	-10,44%	

Spoločnosť sa po dosiahnutí priaznivej a žiaducej bilancie medzi neobežným majetkom a dlhodobými zdrojmi pred dvomi rokmi opäť zhoršil ukazovateľ zlatého bilančného pravidla – došlo k zhoršeniu medzročne o 30%. Toto zhoršenie bolo vyvolané poklesom hodnoty neobežného majetku pomalším tempom ako poklesli dlhodobé záväzky (predovšetkým dlhodobá časť bankových úverov), pričom vlastné imanie vzrástlo len nepatrne. V sledovanom období došlo k zhoršeniu pohotovej likvidity, ostatné typy likvidity zostali približne na úrovni spred roka.

Je nutné poznamenať, že spoločnosť už niekoľko rokov (od roku 2012) nedosahuje všeobecne odporúčanú hodnotu rentability celkového kapitálu. Od roku 2017 sa však tento ukazovateľ o relatívne zlepšil. Hlavným dôvodom je realizovanie rentabilnejších zákaziek ako v predchádzajúcom období (v 2012 došlo k 26%-nému poklesu predajných cien u významného odberateľa).

Spoločnosť pred pár rokmi začala rozširovať svoj výrobný sortiment o výrobu oceľových konštrukcií. V rámci rozvojovej stratégie v oblasti posilnenia svojho postavenia na trhu vedenie spoločnosti sa rozhodlo zrealizovať v roku 2015 opatrenia potrebné na získanie certifikátu na výrobu oceľových konštrukcií v zmysle normy STN EN 1090 a v sledovanom období sa pravidelne vykonáva recertifikácia.

6. NÁVRH NA ROZDELENIE VÝSLEDKU HOSPODÁRENIA

Spoločnosť podobne ako za bezprostredne predchádzajúce účtovné obdobie opäť dosiahla zisk v hodnote 29.525,16 EUR, čo po zaúčtovaní odloženého daňového záväzku predstavuje zisk 2.628,70 EUR. Tento bude prevedený na nerozdelený zisk minulých rokov.

Rozdelenie disponibilného zisku	rok 2017	rok 2018
Disponibilný zisk	5 589,78 EUR	2 628,70 EUR
Rezervný fond	- EUR	- EUR
Sociálny fond	- EUR	- EUR
Prevod podielov na výsledku hospodárenia spoločníkom	- EUR	- EUR
Prevod na nerozdelený zisk minulých rokov	5 589,78 EUR	2 628,70 EUR

7. STANOVISKO AUDÍTORA K ROČNEJ ÚČTOVNEJ ZÁVIERKE ZA ROK 2018 (SCAN)

SPRÁVA NEZÁVISLÉHO AUDÍTORA Z OVERENIA ÚČTOVNEJ ZÁVIERKY ZA ROK 2018

Účtovná jednotka: STROJLAB, s.r.o.
Čsl. Armády č. 140
068 01 Medzilaborce

Predkladá audítora: Ing. Jozef Figlar
Michalovce
Licencia SKAU č. 399

Michalovce 19. marca 2019

SPRÁVA NEZÁVISLÉHO AUDÍTORA **Spoločníkom spoločnosti STROJLAB, s.r.o., Medzilaborce**

Správa z auditu účtovnej závierky

Názor

Uskutočnil som audit priloženej účtovnej závierky spoločnosti STROJLAB, s.r.o., ktorá obsahuje súvahu k 31. decembru 2018, výkaz ziskov a strát za rok, končiaci k uvedenému dátumu a poznámky, ktoré obsahujú súhrn významných účtovných zásad a účtovných metód.

Podľa môjho názoru, priložená účtovná závierka poskytuje pravdivý a verný obraz finančnej situácie spoločnosti STROJLAB, s.r.o., Medzilaborce k 31. decembru 2018, a výsledku jej hospodárenia za rok končiaci k uvedenému dátumu podľa zákona č. 431/2002 Z.z. o účtovníctve v znení neskorších predpisov (ďalej len zákon o účtovníctve).

Základ pre názor

Audit som vykonal podľa medzinárodných audítorských štandardov ISA. Moja zodpovednosť podľa týchto štandardov je uvedená v odseku Zodpovednosť audítora za audit účtovnej závierky. Od spoločnosti som nezávislý podľa ustanovení zákona č. 423/2015 Z.z. o štatutárnom audite a o zmene a doplnení zákona č. 431/2002 Z.z. o účtovníctve v znení neskorších predpisov, týkajúcich sa etiky, vrátane Etického kódexu audítora, relevantných pre môj audit účtovnej závierky a splnil som aj ostatné požiadavky týchto ustanovení týkajúcich sa etiky. Som presvedčený, že audítorské dôkazy, ktoré som získal, poskytujú dostatočný a vhodný základ pre môj názor.

Zodpovednosť štatutárneho orgánu za účtovnú závierku

Štatutárny orgán je zodpovedný za zostavenie tejto účtovnej závierky tak, aby poskytovala pravdivý a verný obraz podľa zákona o účtovníctve a za tie interné kontroly, ktoré považuje za potrebné na zostavenie účtovnej závierky, ktorá neobsahuje významné nesprávnosti, či už v dôsledku podvodu alebo chyby.

Pri zostavovaní účtovnej závierky je štatutárny orgán zodpovedný za zhodnotenie schopnosti Spoločnosti nepretržite pokračovať vo svojej činnosti, za opísanie skutočností týkajúcich sa nepretržitého pokračovania v činnosti, ak je to potrebné, a za použitie predpokladu nepretržitého pokračovania v činnosti v účtovníctve, ibaže by mal v úmysle Spoločnosť zlikvidovať alebo ukončiť jej činnosť, alebo by nemal inú realistickú možnosť než tak urobiť.

Zodpovednosť audítora za audit účtovnej závierky

Mojou zodpovednosťou je získať primerané uistenie, či účtovná závierka ako celok neobsahuje významné nesprávnosti, či už v dôsledku podvodu, alebo chyby a vydať správu audítora, vrátane názoru. Primerané uistenie je uistenie vysokého stupňa, ale nie zárukou toho, že audit vykonaný podľa medzinárodných audítorských štandardov vždy odhalí významné nesprávnosti, ak také existujú. Nesprávnosti môžu vzniknúť v dôsledku podvodu, alebo chyby a za významné sa považujú vtedy, ak by sa dalo odôvodnene očakávať, že jednotlivé alebo v súhrne by mohli ovplyvniť ekonomické rozhodnutia používateľov uskutočnené na základe tejto účtovnej závierky.

V rámci auditu uskutočneného podľa medzinárodných audítorských štandardov, počas celého auditu uplatňujem odborný úsudok a profesionálny skepticizmus. Okrem toho:

- Identifikujem a posudzujem riziká významnej nesprávnosti účtovnej závierky, či už v dôsledku podvodu, alebo chyby, navrhujem a uskutočňujem audítorské postupy reagujúce na tieto riziká a získavam audítorské dôkazy, ktoré sú dostatočné a vhodné na poskytnutie základu pre môj názor. Riziko neodhalenia významnej nesprávnosti

v dôsledku podvodu je vyššie ako toto riziko v dôsledku chyby, pretože podvod môže zahŕňať tajnú dohodu, falšovanie, úmyselné vynechanie, nepravdivé vyhlásenie, alebo obídenie internej kontroly.

- Oboznamujem sa s internými kontrolami relevantnými pre audit, aby som mohol navrhnúť audítorské postupy vhodné za daných okolností, ale nie za účelom vyjadrenia názoru na efektívnosť interných kontrol Spoločnosti.
- Hodnotím vhodnosť použitých účtovných zásad a účtovných metód a primeranosť účtovných odhadov a uvedenie s nimi súvisiacich informácií, uskutočnené štatutárnym orgánom.
- Robím záver o tom, či štatutárny orgán vhodne v účtovníctve používa predpoklad nepretržitého pokračovania v činnosti a na základe získaných audítorských dôkazov záver o tom, či existuje významná neistota v súvislosti s udalosťami alebo okolnosťami, ktoré by mohli významne spochybníť schopnosť Spoločnosti nepretržite pokračovať v činnosti. Ak dospejem k záveru, že významná neistota existuje, som povinný upozorniť v mojej správe audítora na súvisiace informácie uvedené v účtovnej závierke, alebo ak sú tieto informácie nedostatočné, modifikovať svoj názor. Môj záver vychádza z audítorských dôkazov získaných do dátumu vydania mojej správy audítora. Budúce udalosti, alebo okolnosti však môžu spôsobiť, že Spoločnosť prestane pokračovať v nepretržitej činnosti.
- Hodnotím celkovú prezentáciu, štruktúru a obsah účtovnej závierky vrátane informácií v nej uvedených, ako aj to, či účtovná závierka zachytáva uskutočnené transakcie a udalosti spôsobom, ktorý vedie k ich vernému zobrazeniu.

Správa k ďalším požiadavkám zákonov a iných právnych predpisov

Správa k informáciám, ktoré sa uvádzajú vo výročnej správe.

Štatutárny orgán je zodpovedný za informácie uvedené vo výročnej správe, zostavenej podľa zákona o účtovníctve. Môj vyššie uvedený názor na účtovnú závierku sa nevzťahuje na iné informácie vo výročnej správe.

V súvislosti s auditom účtovnej závierky je mojou zodpovednosťou oboznámenie sa s informáciami uvedenými vo výročnej správe a posúdenie, či tieto informácie nie sú vo významnom nesúlade s auditovanou účtovnou závierkou, alebo mojimi poznatkami ktoré som získal počas auditu účtovnej závierky, alebo sa inak zdajú byť významne nesprávne.

Posúdil som, či výročná správa spoločnosti STROJLAB, s.r.o., Medzilaborce obsahuje informácie, ktoré vyžaduje zákon o účtovníctve.

Na základe prác vykonaných počas auditu účtovnej závierky, podľa môjho názoru:

- informácie uvedené vo výročnej správe zostavenej za rok 2018 sú v súlade s účtovnou závierkou za daný rok,
- výročná správa obsahuje informácie podľa zákona o účtovníctve.

Okrem toho, na základe mojich poznatkov o účtovnej jednotke a situácii v nej, ktoré som získal počas auditu účtovnej závierky, som povinný uviesť, či som zistil významné nesprávnosti vo výročnej správe, ktorú som obdržal pred dátumom vydania tejto správy. V tejto súvislosti neexistujú zistenia, ktoré by som mal uviesť.

19. marca 2019
Ing. Jozef Figlar
Licencia SKAU č. 399
Michalovce

