

VÝROČNÁ SPRÁVA 2018

BAUKER, S.R.O.



B					
B	A	U	K	E	R
U		S.	r.	O.	

OBSAH

Základé údaje o spoločnosti	1
Organizačná štruktúra	2
Profil firmy a jej strategické ciele	3
Zamestnanci	3
Prehľad ekonomických informácií	4
Súvaha	4
Výkaz ziskov a strát.....	8
Prehľad peňažných tokov	11
Prehľad kľúčových finančných ukazovateľov	12
Ekonomické predikcie na budúcnosť	14
Návrh na rozdelenie zisku	14

ZÁKLADNÉ ÚDAJE O SPOLOČNOSTI

Obchodné meno:	BAUKER, s.r.o.
Sídlo:	Jesenského 8/650, 927 01 Šaľa
Právna forma:	Spoločnosť s ručením obmedzeným
Základné imanie:	6 971 EUR
Dátum založenia:	21.12.2005
Dátum vzniku:	01.01.2006
IČO:	36278581
IČ DPH, DIČ:	SK2022105426
SK NACE:	46.73.0 Veľkoobchod s drevom, stavebným materiálom a sanitárnymi zariadeniami
Kontakt:	031/770 4321
E-mail:	bauker@bauker.sk
Web:	www.bauker.sk

Predmet podnikania:

- kúpa tovaru na účely jeho predaja iným prevádzkovateľom živnosti /veľkoobchod/ v rozsahu voľnej živnosti (vznik 1.1.2006)
- kúpa tovaru na účely jeho predaja konečnému spotrebiteľovi /maloobchod/ v rozsahu voľnej živnosti (vznik 1.1.2006)
- sprostredkovanie v oblasti obchodu a služieb v rozsahu voľnej živnosti (vznik 1.1.2006)

Spoločníci:

OSOBA	FUNKCIA	PODIEL
Monika Szabóová	Spoločník	996 € (14%)
Silvia Szabóová	Spoločník	996 € (14%)
Tímea Szabóová	Spoločník	996 € (14%)
Alexander Szabó	Spoločník	1 992 € (29%)
Ing. Magdaléna Szabóová	Spoločník	1 992 € (29%)

Štatutári:

OSOBA	FUNKCIA
Ing. Magdaléna Szabóová	Konateľ

Konanie menom spoločnosti (od 1.1.2006): Konateľ je oprávnený konať v mene spoločnosti samostatne.

Priemerný počet zamestnancov¹: 11 - z toho vedúcich zamestnancov: 2

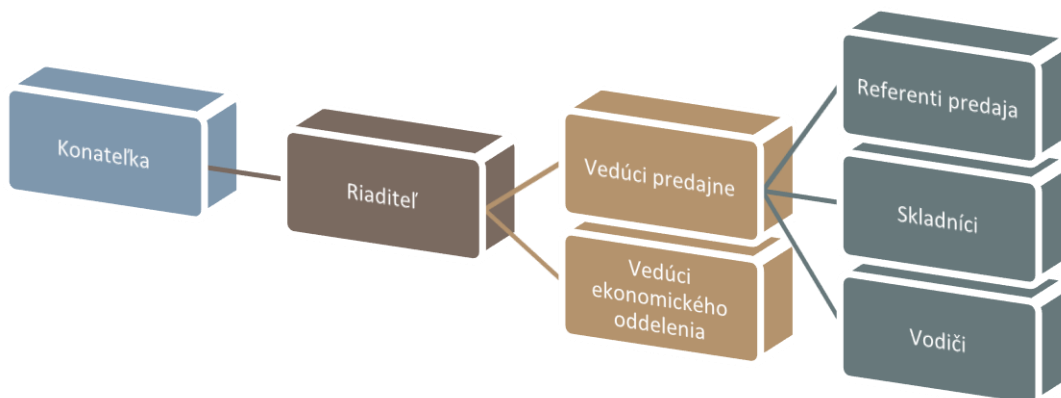
Člen štatutárneho orgánu účtovnej jednotky: Ing. Magdaléna Szabóová

Osoba zodpovedná za vyhotovenie výročnej správy: Ing. Magdaléna Szabóová

Vyhotovená dňa: 08.02.2019

Prerokovaná dňa: 25.02.2019

ORGANIZAČNÁ ŠTRUKTÚRA



Tab.1: Organizačná schéma

¹ Priemerný prepočítaný počet zamestnancov sa zisťuje v nadväznosti na metodický list ukazovateľa č.4472 zverejnený Štatistickým úradom SR. V nadväznosti na tento ukazovateľ, do evidenčného počtu zamestnancov nepatria osoby na materskej, resp. rodičovskej dovolenke. Do evidenčného počtu zamestnancov sa zahŕňajú všetci stáli aj dočasní zamestnanci, ktorí sú v pracovnom pomere

Spoločnosť má vybudovanú jasnú, stabilnú a pružnú organizačnú štruktúru. Rozhodujúca právomoc je centralizovaná na úrovni riaditeľa a konateľa.

PROFIL FIRMY A JEJ STRATEGICKÉ CIELE

Spoločnosť BAUKER, s.r.o. bola založená v roku 2006 ako rodinná firma, zaoberajúca sa predajom keramických obkladov a dlažieb, sanitárnej keramiky a kúpeľňového vybavenia, s hlavným zameraním na veľkoobchodný predaj. Know-how firmy sa aktívne buduje od roku 1991, keď pôsobila na trhu pod iným obchodným menom. Cieľom firmy je poskytovať profesionálne a flexibilné služby svojim partnerom a zákazníkom v oblasti bytovej a objektovej keramiky. Spoločnosť počas svojej existencie vybudovala dlhodobu silnú a stabilnú trhovú pozíciu na SR, disponuje s vyrovnanou a dobrou finančnou silou. Strategické ciele vytýčené na rok 2018:

- neustále budovať a upevňovať dobré obchodné meno spoločnosti
- vytvárať originálnu tvár firmy potrebnú pre získanie vlastnej identity vo vzťahu k zákazníkom a zamestnancom
- posilnenie postavenia na trhu a nadviazanie nových partnerstiev
- rozvíjanie dlhodobých partnerstiev a budovanie dlhotrvajúcich pozitívnych vzťahov
- zavádzanie nových inovatívnych prístupov v zákazníckych službách
- zvyšovanie efektivity vlastných činností s dôrazom na optimalizáciu nákladov
- zvýšenie tržieb a zisku z maloobchodného predaja
- udržanie konkurencieschopnosti
- prísnejšie monitorovanie platobnej schopnosti odberateľov s cieľom minimalizovať riziko vzniku nedobytných pohľadávok

Pozitívny vývoj stavebného trhu za posledné roky sa odrazil aj na činnosti a výsledkoch spoločnosti, totiž za posledné roky spoločnosť zaznamenala takmer nepretržitý rast objemu tržieb.

ZAMESTNANCI

Základným princípom vo vzťahu k vlastnej pracovnej sile je zodpovednosť a spravodlivé odmeňovanie. V internom prostredí sa spoločnosť usiluje o tvorbu kreatívnej a motivujúcej pracovnej atmosféry, ktorá jednak podporuje tímovú prácu a uplatnenie individuality. Odmeňovanie zamestnancov nadväzuje na pomer ich podielu na výkonnosť a úspech spoločnosti. Spoločnosť svojim zamestnancom zabezpečuje zdravé a bezpečné pracovné prostredie, rešpektujúce všetky požiadavky na ochranu životného prostredia a environmentálnu legislatívu.

PREHĽAD EKONOMICKÝCH INFORMÁCIÍ

Súvaha za rok 2018 v porovnaní s rokom 2017:

Tab.2: Súvaha k 31.12.2018

	31.12.2018	31.12.2017	2018/2017	
			+/-	%
Spolu majetok	847 773	1 012 540	-164 767	-16,27%
Neobežný majetok	142 131	166 072	-23 941	-14,42%
Dlhodobý hmotný majetok	142 131	166 072	-23 941	-14,42%
Stavby	124 348	140 930	-16 582	-11,77%
Samostatné hnutelné veci a súbory hnutelných vecí	17 783	25 142	-7 359	-29,27%
Obežný majetok	701 927	841 701	-139 774	-16,61%
Zásoby	379 199	374 628	4 571	1,22%
Materiál	0	0	0	0
Tovar	379 199	374 628	4 571	1,22%
Krátkodobé pohľadávky súčet	237 605	345 470	-107 865	-31,22%
Pohľadávky z obchodného styku	235 222	345 289	-110 067	-31,88%
Daňová pohľadávka	0	0	0	0
Iné pohľadávky	181	181	0	0
Finančné účty súčet	84 123	121 603	-37 480	-30,00%
Peniaze	1 979	810	1 169	144,32%
Účty v bankách	83 144	120 793	-37 649	-31,17%
Časové rozlíšenie	3 715	4 767	-1 052	-22,07%
Náklady budúcich období (381, 382)	3 715	4 767	-1 052	-22,07%
Príjmy budúcich období (385)	0	0	0	0
Spolu vlastné imanie a záväzky	847 773	1 012 540	-164 767	-16,27%
Vlastné imanie	200 971	212 687	-11 716	-5,51%
Základné imanie	6 971	6 971	0	0
Zákonný rezervný fond	697	697	0	0
Výsledok hospodárenia za účtovné obdobie	193 303	205 019	-11 716	-5,71%
Záväzky	646 802	799 853	-153 051	-19,13%
Rezervy	1 500	1 500	0	0
Dlhodobé záväzky	2 221	2 132	89	4,17%
Záväzky zo sociálneho fondu	2 221	2 132	89	4,17%
Krátkodobé záväzky súčet	643 081	796 221	-153 140	-19,23%
Záväzky z obchodného styku	1 921	5 608	-3 687	-65,75%
Záväzky voči spoločníkom a združeniu	596 000	720 263	-124 263	-17,25%
Záväzky voči zamestnancom	11 261	10 564	697	6,60%
Záväzky zo sociálneho zabezpečenia	7 154	6 614	540	8,16%
Daňové záväzky a dotácie	26 745	53 172	-26 427	-49,70%

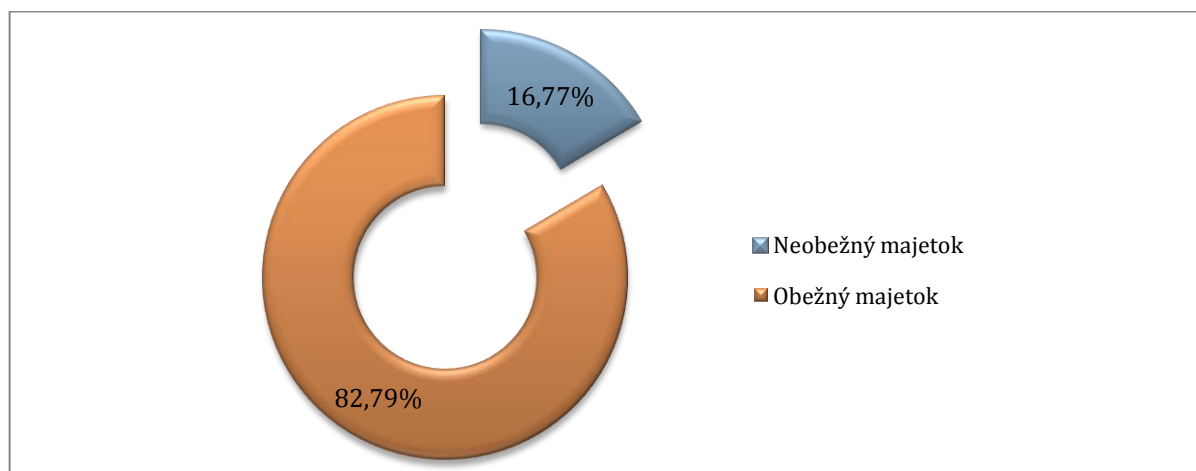
Časové rozlíšenie súčet	0	0	-	-
Výdavky budúcich období	0	0	-	-

V porovnaní s predchádzajúcim rokom došlo k poklesu celkových aktív o -164,7 tis. EUR. Stav obežného majetku zaznamenal klesajúci vývoj- pokles o 16,60%- vyvolaný predovšetkým znížením stavu pohľadávok z obchodného styku (cca. -32%).

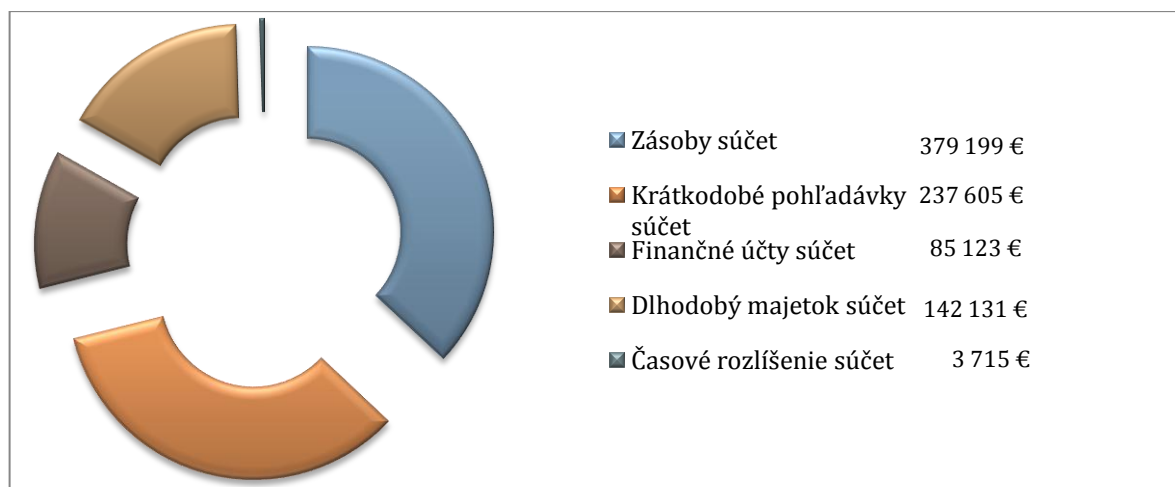
Čo sa týka vekovej štruktúry pohľadávok z obchodného styku, cca. 60 % tvoria pohľadávky v splatnosti a zvyšných 40% pohľadávky po splatnosti.

V štruktúre strany aktív súvahy dominuje obežný majetok, so zastúpením okolo 83%. Ku koncu roka 2018 väčšinu obežného majetku spoločnosti tvoria zásoby 45,9%, krátkodobé pohľadávky a pohľadávky z obchodného styku predstavujú 33,5% a finančný majetok má 12,1% zastúpenie.

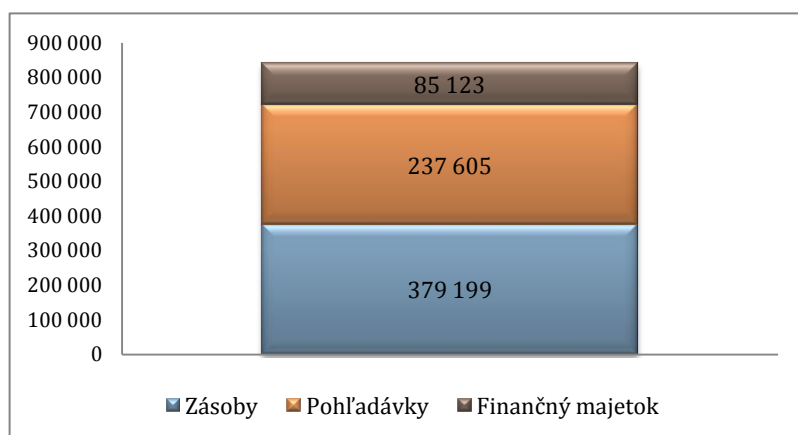
Štruktúru aktív spoločnosti znázorňujú nižšie grafy:



Graf 1: Štruktúra aktív za rok 2018



Graf2: Štruktúra obežného majetku za rok 2018



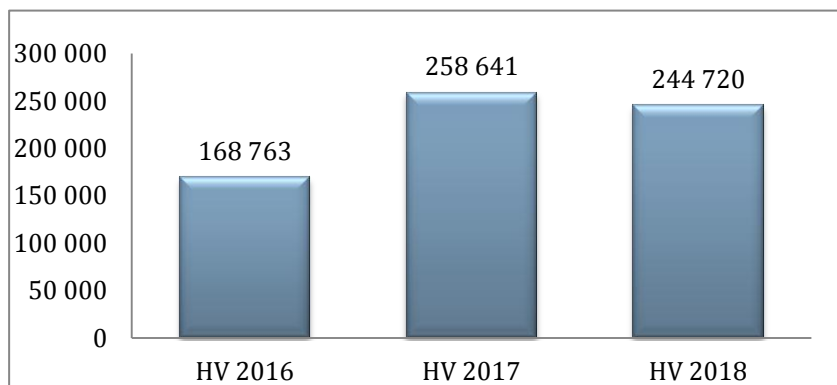
Graf3: Štruktúra obežného majetku za rok 2018

Štruktúra krátkodobého finančného majetku sa skladá z pokladnice v domácej mene a v mene valutovej (CZK, PLN) a z bežného bankového účtu. Hodnota majetku na finančných účtoch ku koncu roka 2018 poklesla oproti predchádzajúcemu roku o -36,4 tis. EUR, t.j. o -30%.

V rámci časového rozlíšenia bol použitý účet 381-Náklady budúcich období krátkodobé. Nákladov budúcich období tvoria predovšetkým predplatné na odborné spravodajstvo a poistenie majetku, v celkovej hodnote 3715 EUR.

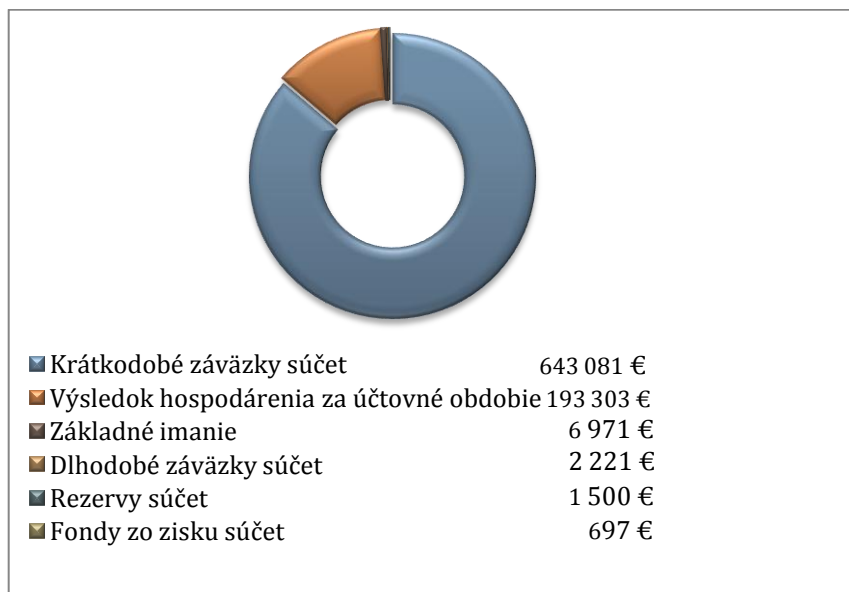
Pokles aktív sa pokryl pasívami tak z vlastných ako aj z cudzích zdrojov. Vlastné imanie sa znížilo o hodnotu 11,7 tis. EUR, čo predstavuje medziročný pokles výsledku hospodárenia o 5,7% oproti minulému roku. Základné imanie a zákonný rezervný fond ostali nezmenené v porovnaní s minulými rokmi. Priaznivým signálom je, že spoločnosť dlhodobo nečerpá žiadny bankový úver.

Krátkodobý vývoj výsledku hospodárenia pred zdanením v rokoch 2016-2018:



Graf 4 : Hospodársky výsledok pred zdanením v rokoch 2016-2018

Štruktúra pasív za rok 2018:



Graf 5 : Štruktúra pasív za rok 2018

Závazky podniku klesli celkovo o -19,13%, tj. o -153 tis. EUR. Najvýraznejšie sa na tomto poklese podieľa účet 364-Závazky voči spoločníkom, ktorý predstavuje 91% celkových záväzkov podniku.

V krátkodobých záväzkoch z obchodného styku došlo k poklesu o-65%, pričom celková výška záväzkov z obchodného styku je v rámci splatnosti.

Spoločnosť vytvára sociálny fond podľa *Zákona o sociálnom fonde* a využíva prostriedky sociálneho fondu ako príspevok na stravovanie zamestnancov. V rámci časového rozlíšenia v pasívach spoločnosť nevykazuje žiadne hodnoty.

Výsledok hospodárenia v roku 2018 je odrazom hospodárnosti jednotlivých činností podniku, znázornených v tabuľke výkazu ziskov a strát:

	31.12.2018	31.12.2017	2018/2017	
			+/-	%
Tržby z predaja tovaru	2 554 366	2 729 801	-175 435	-6,43%
Náklady vynaložené na obstaranie predaného tovaru	1 890 013	2 030 425	-140 412	-6,92%
Obchodná marža	664 353	699 376	-35 023	-5,01%
Výroba	1 068	1 381	-313	-22,66%
Tržby z predaja vlastných výrobkov a služieb	1 068	1 381	-313	-22,66%
Výrobná spotreba	159 171	183 207	-24 036	-13,12%
Spotreba materiálu, energie a ostatných	37 950	43 131	-5 181	-12,01%
Služby	121 221	140 076	-18 855	-13,46%
Pridaná hodnota	506 250	517 550	-11 300	-2,18%
Osobné náklady	220 987	224 705	-3 718	-1,65%
Mzdové náklady	160 798	163 350	-2 552	-1,56%
Náklady na sociálne zabezpečenie	56 078	56 786	-708	-1,25%
Sociálne náklady	4 111	4 569	-458	-10,02%
Dane a poplatky	8 867	8 627	240	2,78%
Odpisy dlhodobého nehmotného majetku a	23 942	20 876	3 066	14,69%
Tvorba a zúčtovanie opravných položiek k	-304	-1 204	900	74,75%
Ostatné výnosy z hospodárskej činnosti	777	1 590	-813	-51,13%
Ostatné náklady na hospodársku činnosť	7519	6 034	1 485	24,61%
Výsledok hospodárenia z hospodárskej činnosti	246 016	260 102	-14 086	-5,42%
Výnosové úroky	0	13	-13	-
Kurzové zisky	0	2	-2	-
Kurzové straty	0	2	-2	-
Ostatné výnosy z finančnej činnosti	0	0	0	0
Ostatné náklady na finančnú činnosť	1 296	1 474	-178	-12,08%
Výsledok hospodárenia z finančnej činnosti	-1 296	-1 461	165	11,29%
Daň z príjmov z bežnej činnosti	51 417	53 622	-2 205	-4,11%

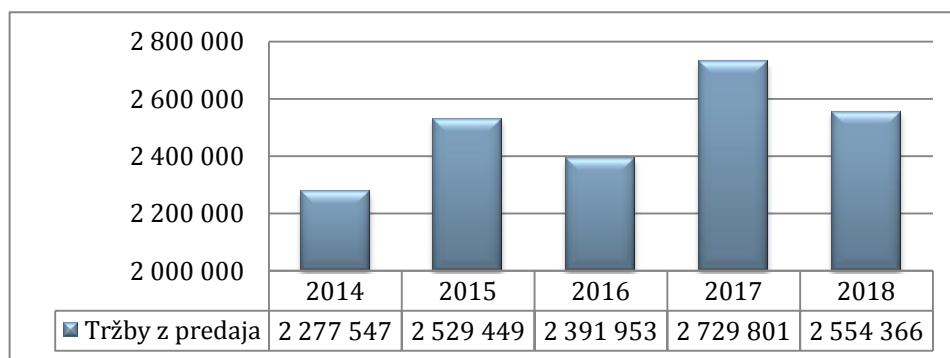
- splatná	51 417	53 622	-2 205	-4,11%
- odložená	0	0	0	0
Výsledok hospodárenia z bežnej činnosti pred zdanením	244 720	258 641	-13 921	-5,38%
Výsledok hospodárenia za účtovné obdobie	193 303	205 019	-11 716	-5,71%

Tab. 3 : Výkaz ziskov a strát k 31.12.2018

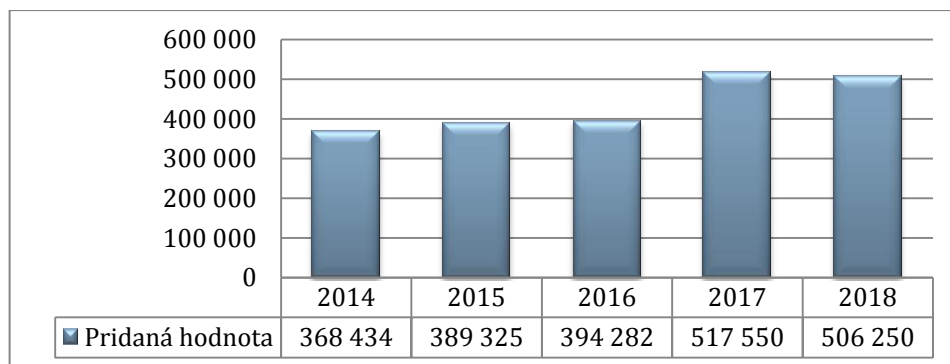
V roku 2018 spoločnosť dosiahla tržby z predaja tovarov v hodnote 2,55 mil. EUR, z čoho náklady na obstaranie predaného tovaru predstavovali 1,89 mil. EUR. Obchodná marža firmy zaznamenala koles o -35 tis. EUR oproti minulému roku (-5 %). Obdobne aj pridaná hodnota vykazuje negatívny vývoj, pokles o -11,3 %.

V rámci tržieb z predaja oblasť veľkoobchodného predaja disponuje s cca. 80% zastúpením a maloobchodný predaj má okolo 20% zastúpenie. V oblasti nákladov na hospodársku činnosť došlo k nepatrnému poklesu na úrovni menej ako 2%.

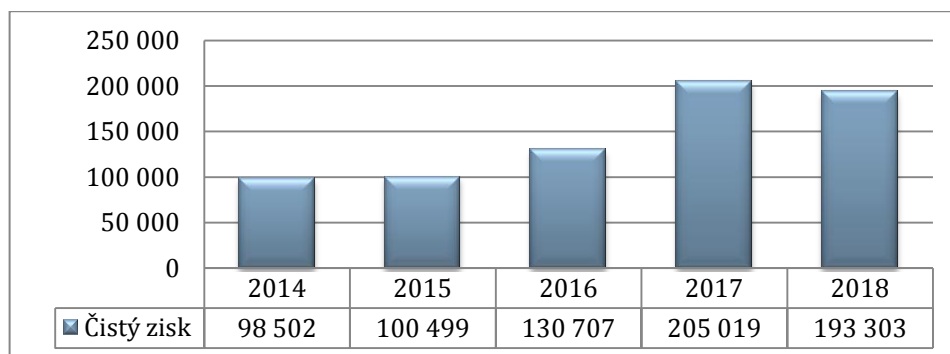
V priloženom prehľade ukazovateľov výsledkových účtov sa nachádza porovnanie tohtoročných výsledkov vo vzťahu k predchádzajúcim rokom:



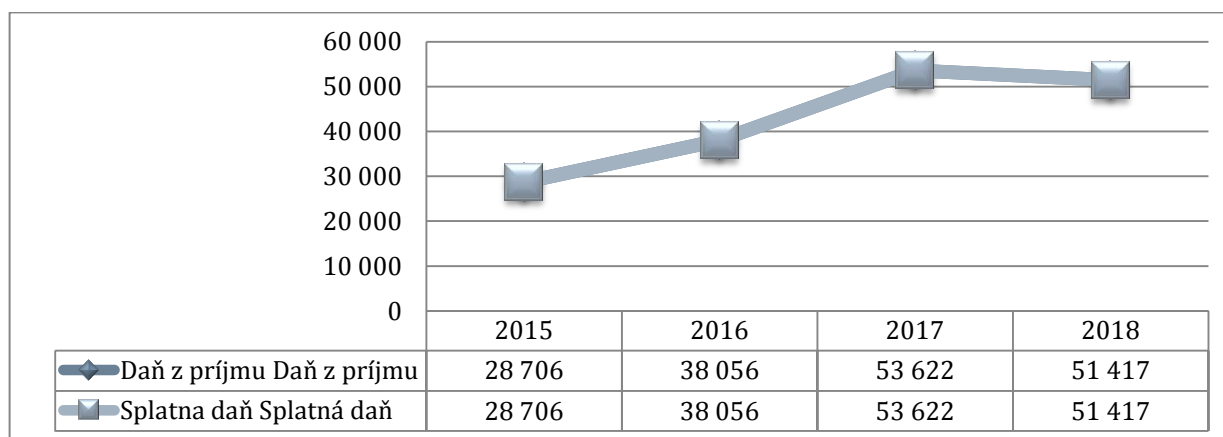
Graf 6 : Historický vývoj obratu v rokoch 2014-2018




Graf 7 : Historický vývoj pridanej hodnoty



Graf 8 : Historický vývoj čistého zisku



Graf 9: Daň z príjmu a splatná daň



Graf 10: Rozdelenie tržieb a výnosov za rok 2018

Bližšie informácie o pohľade peňažných tokov poskytuje výkaz cash flow za roky 2018 a 2017:

	31.12.2018	31.12.2017
Výsledok hospodárenia z bežnej činnosti pred zdanením daňou z príjmov (+/-)	244 720	258 641
Nepeňažné operácie ovplyvňujúce výsledok hospodárenia	24 994	20 474
Odpisy dlhodobého nehmotného majetku a dlhodobého hmotného majetku (+)	23 942	20 876
Zmena stavu položiek časového rozlíšenia nákladov a výnosov (+/-)	1 052	-389
Úroky účtované do výnosov (-)	0	-13
Kurzový zisk vyčíslený k peňažným prostriedkom a peňažným ekvivalentom ku dňu, ku ktorému sa zostavuje účtovná závierka (-)	0	-2
Kurzová strata vyčíslená k peňažným prostriedkom a peňažným ekvivalentom ku dňu, ku ktorému sa zostavuje účtovná závierka (+)	0	2
Vplyv zmien stavu pracovného kapitálu, ktorým sa na účely tohto opatrenia rozumie rozdiel medzi obežným majetkom a krátkodobými záväzkami s výnimkou položiek obežného majetku, ktoré sú súčasťou peňažných prostriedkov a peňažných ekvivalentov, na výsledok hospodárenia	-49 758	-163 542
Zmena stavu pohľadávok z prevádzkovej činnosti (-/+)	107 864	-65 055
Zmena stavu záväzkov z prevádzkovej činnosti (+/-)	-153 051	-96 030
Zmena stavu zásob (-/+)	-4 571	-2 457
Peňažné toky z prevádzkovej činnosti s výnimkou príjmov a výdavkov, ktoré sa uvádzajú osobitne v iných častiach prehľadu peňažných tokov (+/-),	219 956	115 573
Prijaté úroky, s výnimkou tých, ktoré sa začleňujú do investičných činností (+)	0	13
Príjmy z dividend a iných podielov na zisku, s výnimkou tých, ktoré sa začleňujú do investičných činností (+)	0	0
Výdavky na vyplatené dividendy a iné podiely na zisku, s výnimkou tých, ktoré sa začleňujú do finančných činností	-205 019	-130 707
Peňažné toky z prevádzkovej činnosti (+/-),	14 937	-15 121
Výdavky na daň z príjmov účtovnej jednotky, s výnimkou tých, ktoré sa začleňujú do investičných činností alebo finančných činností (-/+)	-51 417	-53 622
Čisté peňažné toky z prevádzkovej činnosti (+/-),(súčet Z/S + A. 1. až A. 9.)	-36 480	-68 743
Výdavky na obstaranie dlhodobého hmotného majetku (-)	0	-29 435
Čisté peňažné toky z investičnej činnosti	0	-29 435
Výdavky na vyplatené dividendy a iné podiely na zisku, s výnimkou tých, ktoré sa začleňujú do prevádzkových činností (-)	0	0
Čisté peňažné toky z finančnej činnosti	0	0
Čisté zvýšenie alebo čisté zníženie peňažných prostriedkov na začiatku účtovného obdobia	-36 480	-98 178
Stav peňažných prostriedkov a peňažných ekvivalentov na začiatku účtovného obdobia	121 603	219 781
Stav peňažných prostriedkov a peňažných ekvivalentov na konci účtovného obdobia pred zohľadnením kurzových rozdielov vyčíslených ku dňu, ku ktorému sa zostavuje účtovná závierka (+/-)	85 123	131 603
Kurzové rozdiely vyčíslené k peňažným prostriedkom a peňažným ekvivalentom ku dňu, ku ktorému sa zostavuje účtovná závierka (+/-)	0	0

Zostatok peňažných prostriedkov a peňažných ekvivalentov na konci účtovného obdobia upravený o kurzové rozdiely vyčíslené ku dňu, ku ktorému sa zostavuje účtovná závierka (+/-)	85 123	121 603
--	--------	---------

Tab.4: Výkaz cash-flow k 31.12.2018 pri použití nepriamej metódy

Cash flow v roku 2018 bol pozitívny, dosiahol hodnotu 85 tis. EUR. Oproti minulému roku to predstavuje približný pokles o 30 %. V rámci peňažných tokov z prevádzkovej činnosti dominovali odpisy ako nepeňažné operácie ovplyvňujúce výsledok hospodárenia vo výške 24,9 tis. EUR a výdavky na vyplatené podiely na zisku v sume 205 tis. EUR.

Vplyv zmien stavu pracovného kapitálu vyvolal z hľadiska generovania peňažných tokov negatívne zmeny vo vývoji zásob (-4,5 tis. EUR) a pohľadávok (-65 tis. EUR) a zároveň pozitívne zmeny vo vývoji pohľadávok (153 tis. EUR). V dôsledku uvedených zmien čisté peňažné toky z prevádzkovej činnosti zaznamenali medziročný pokles na hodnotu -49,75 tis. EUR.

V roku 2018 neboli vynaložené žiadne výdavky na obstaranie dlhodobého hmotného majetku. Spoločnosť vykazuje ku koncu účtovného obdobia 2018 zostatok peňažných prostriedkov a peňažných ekvivalentov vo výške 85 tis. EUR. Túto sumu má spoločnosť uloženú na bežnom účte, resp. v podnikovej pokladnici.

Spoločnosť v roku 2018 pokračovala naďalej v zefektívnení manažmentu peňažných tokov. Tieto kroky boli zamerané na synchronizáciu peňažných tokov, na zrýchlenie inkasa pohľadávok a riadenie platieb. Stanovili sa preventívne saldá pre prípad neočakávaných fluktuácií.

Vývoj najvýznamnejších finančno-ekonomických ukazovateľov je sumarizovaný v tab. č.5:

Tab. 5: Kľúčové finančné ukazovatele spoločnosti

	31.12.2018	31.12.2017	31.12.2016
Celková likvidita	1,09	1,05	0,97
Čistý pracovný kapitál	58 846	45 480	-19 862
Doba obratu zásob	54	50	53
Doba inkasa pohľadávok	42	42	40
Doba úhrady záväzkov	10	12	11
Obrat aktív	0,69	0,67	0,61
Doba obratu aktív	133	137	149
Celková zadlženosť aktív	76,29%	78,99%	86,62%
Úverová zadlženosť aktív	0	0	0
Stupeň finančnej samostatnosti	23,71%	21,01%	13,38%

Finančná páka	4,22	4,76	7,47
Rentabilita celkového kapitálu -ROA	22,80%	20,25%	12,64%
Rentabilita vlastného imania- ROE	96,18%	96,39%	94,49%
Rentabilita tržieb -ROI	22,80%	20,25%	12,64%

Vo finančných ukazovateľoch bol zaznamenaný porovnateľný vývoj s minuloročnými hodnotami. Pri analýze zadlženosti zistíme, že podnik vo väčšej pomere využíva zdroje získané od spoločníkov.

Tab. 6: Porovnanie finančných ukazovateľov z pohľadu vývoja v čase

Ukazovateľ	M.j.	Požadovaný vývoj	2018	2017	Vývoj v čase	
					index	hodnotenie
Ukazovatele rentability						
Rentabilita aktív (ROA)	%	nárast	22,80%	20,25%	1,12	pozitívny
Rentabilita vl. imania (ROE)	%	nárast	96,18%	96,39%	0,99	negatívny
Rentabilita tržieb (ROI)	%	nárast	22,80%	20,25%	1,11	pozitívny
Ukazovatele likvidity						
Čistý pracovný kapitál	v EUR	nárast	58 846	45 480	1,29	pozitívny
Likvidita II. stupňa	koef.	nárast	0,50	0,59	0,84	negatívny
Likvidita III. stupňa	koef.	nárast	1,09	1,05	1,03	pozitívny
Ukazovatele zadlženosti						
Celková zadlženosť aktív	%	pokles	76,29%	78,99%	0,96	pozitívny
Stupeň finančnej samostatnosti	%	nárast	23,71%	21,01%	1,12	pozitívny
Úverová zadlženosť aktív	%	pokles	0	0	0	pozitívny
Úverová zadlženosť	%	pokles	0	0	0	pozitívny
Finančná páka	koef.	pokles	4,22	4,76	0,88	pozitívny
Ukazovatele aktivity						
Obrat aktív	koef.	nárast	0,69	0,67	1,02	pozitívny
Doba obratu aktív	deň	pokles	133	137	0,97	pozitívny
Doba obratu zásob	deň	pokles	54	50	1,08	negatívny
Doba inkasa pohľadávok	deň	pokles	42	42	1,0	neutralny
Doba úhrady záväzkov ²	deň	pokles	10	12	0,83	pozitívny

Predikčné modely naznačujú dobré smerovanie finančnej situácie podniku. Finančno- ekonomickú situáciu firmy po zhrnutí významných faktorov externého a interného prostredia vidíme ako stabilnú.

² Neobsahuje účet 364-Závázky voči spoločníkom a členom pri rozdeľovaní zisku

Tab. 7: INDEX BONITY

	31.12.2016	31.12.2017	31.12.2018	Váhy	31.12.2016	31.12.2017	31.12.2018
Cash flow / Cudzí	0,207	0,349	0,415	1,5	0,31	0,10	0,10
Celkový kapitál / Cudzí	1,154	1,266	1,311	0,08	0,09	0,11	0,12
EBT ³ / Celkový kapitál	0,163	0,255	0,289	10	1,63	0,34	0,36
EBT / Celkové ;výkony	0,070	0,095	0,096	5	0,35	0,03	0,03
Zásoby / Aktíva	0,360	0,370	0,447	0,3	0,11	0,05	0,05
Celkové výkony /	2,321	2,699	3,015	0,1	0,23	0,62	0,70
Index bonity					2,73	1,24	1,36
					veľmi dobrá finančno- ekonomick	dobrá finančno- ekonomick á situácia	dobrá finančno- ekonomick á situácia

NÁVRH NA ROZDELENIE ZISKU

Členovia valného zhromaždenia schválili nasledovný návrh na rozdelenie zisku za rok 2018:

ROZDELENIE HOSPODÁRSKEHO VÝSLEDKU ZA ROK 2017	2018
Hospodársky výsledok za účtovné obdobie pred zdanením	244 720
Daň z príjmu	51 417
HV za účtovné obdobie po zdanení	193 303
Nerozdelený zisk z minulých období	0
HV na rozdelenie	193 303
Zvýšenie zákonného rezervného fondu	0
Zvýšenie základného imania	0
Podiely spoločníkom	193 303
Nerozdelený zisk za účtovné obdobie	-

³EBT= Zisk pre zdanením