

Bonfiglioli Slovakia s.r.o.
Robotnícka 2129
017 01 Považská Bystrica
Slovak Republic

 **Bonfiglioli**
Forever Forward

Tel. +421 (0) 42 430 75 63
Fax +421 (0) 42 430 75 89
martin.chmelik@bonfiglioli.com
www.bonfiglioli.com

Výročná správa spoločnosti Bonfiglioli Slovakia s.r.o. za rok 2018

OBSAH

1. Vývoj Spoločnosti, stav, v ktorom sa nachádza, významné riziká a neistoty, ktorým je Spoločnosť vystavená
2. Udalosti osobitného významu, ktoré nastali po skončení účtovného obdobia, za ktoré sa vyhotovuje výročná správa
3. Predpokladaný budúci vývoj činnosti Spoločnosti
4. Náklady na činnosť v oblasti výskumu a vývoja
5. Nadobúdanie vlastných akcií, dočasných listov, obchodných podielov a akcií, dočasných listov a obchodných podielov materskej spoločnosti
6. Návrh na rozdelenie zisku
7. Údaje požadované podľa osobitných predpisov
8. Údaje o organizačnej zložke v zahraničí
9. Správa audítora a účtovná závierka za rok 2018

VÝROČNÁ SPRÁVA SPOLOČNOSTI

Bonfiglioli Slovakia s.r.o.

ZA ROK 2018

1. Vývoj Spoločnosti, stav, v ktorom sa nachádza, významné riziká a neistoty, ktorým je Spoločnosť vystavená

Vývoj Spoločnosti

Spoločnosť Bonfiglioli Slovakia s.r.o. (ďalej len Spoločnosť) bola založená spoločenskou zmluvou zo dňa 5. januára 2005 a do obchodného registra bola zapísaná 2. februára 2005. Spoločnosť bola založená jediným spoločníkom – spoločnosťou Bonfiglioli Riduttori S.p.A. so sídlom v Taliansku.

Výška základného imania pri založení bola 2.489.543,92 EUR, v priebehu rokov 2005 až 2007 spoločník zvýšil svoj vklad na 11.617.871,61 EUR. V roku 2008 spoločník rozhodol o zvýšení základného imania o ďalších 3.319.391,88 EUR.

K 31. decembru 2018 bola výška základného imania spoločnosti 14.937.263,49 EUR.



Sídlo Spoločnosti je v Považskej Bystrici, Robotnícka 2129, kde sa nachádzajú ako výrobné priestory, tak aj administratíva Spoločnosti.

Nehnutelnosti sú vo vlastníctve Spoločnosti. V rokoch 2005 až 2008 boli tieto priestory kompletne zrekonštruované.

V roku 2016 sa začala výstavba novej výrobné – skladovej haly č. 3, ktorá bola dokončená v roku 2017.

V roku 2005 sa v Spoločnosti začali vyrábať a montovať prvé výrobky. Sériová výroba sa rozbehla až v roku 2006. V roku 2007 zaznamenala Spoločnosť výraznejší nárast obratu.

Koncom roka 2008 a v priebehu roka 2009 Spoločnosť pocítila dôsledky finančnej krízy, čo sa prejavilo v roku 2009 značným poklesom výroby a predaja. Spoločnosť zastavila veľké investície, ale snažila sa udržať si svojich zamestnancov. Vďaka úsporným opatreniam sa jej podarilo krízu prekonať.

V priebehu roka 2010 nastalo oživenie trhu a výroba zaznamenala rýchly rast, čím sa podarilo Spoločnosti zvýšiť obrat oproti roku 2009 viac ako 2,5-násobne. Počet zamestnancov sa v priebehu roka 2010 oproti roku 2009 zvýšil 1,5-násobne.

Rok 2011 bol pre Spoločnosť úspešný. Tržby z predaja výrobkov vrástli oproti predchádzajúcemu obdobiu o 8 %. Spoločnosť ponúkla nové pracovné príležitosti v regióne, priemerný počet zamestnancov vzrástol o 29.

V roku 2011 Spoločnosť dostala vyplatený nenávratný finančný príspevok zo zdrojov Európskej únie na nákup investícií.

V roku 2012 Spoločnosť zaznamenala pokles tržieb z predaja výrobkov oproti predchádzajúcemu obdobiu o 21 %.

V roku 2013 Spoločnosť zaznamenala pokles tržieb z predaja výrobkov oproti predchádzajúcemu obdobiu o 6 %.

V roku 2014 Spoločnosť zaznamenala nárast tržieb z predaja výrobkov oproti predchádzajúcemu obdobiu o 25 %.

V roku 2015 Spoločnosť zaznamenala pokles tržieb z predaja výrobkov oproti predchádzajúcemu obdobiu o 2 %.

V roku 2016 Spoločnosť zaznamenala nárast tržieb z predaja výrobkov oproti predchádzajúcemu obdobiu o 4 %, v roku 2017 o 3 % a v roku 2018 o 15,5 %.



Organizačná štruktúra Spoločnosti

Organizačne je Spoločnosť rozdelená do šiestich úsekov:

- Úsek výroby (montáž a obrobná)
- Úsek kvality a BOZP
- Úsek financií, účtovníctva a controllingu
- Úsek plánovania a logistiky
- Úsek nákupu
- Úsek konštruktérov

Zároveň sú v organizačnej štruktúre Spoločnosti aj tri podporné oddelenia:

- Oddelenie IT
- Oddelenie ľudských zdrojov
- Správa HSE, budov a infraštruktúry

K 31. decembru 2018 pracovalo v Spoločnosti 304 zamestnancov, k 31. decembru 2017 ich bolo 273.

Spoločnosť je výrobnou spoločnosťou, predaj ku konečnému zákazníkovi sa uskutočňuje prostredníctvom materskej spoločnosti. Tomu zodpovedá aj organizačná štruktúra Spoločnosti.

Predmet podnikania Spoločnosti

Spoločnosť je špecializovaná na výrobu a montáž prevodoviek a výrobu komponentov pre ďalšie aplikácie. Tieto sú vyrábané pre špeciálne potreby zákazníkov vo vysokej kvalite, a to vďaka kvalitnému know-how, inováciám a investíciám do špičkových technológií.

Spoločnosť je 100% dcérskou spoločnosťou spoločnosti Bonfiglioli Riduttori S.p.A., so sídlom v Taliansku, ktorá patrí medzi TOP dodávateľov prevodoviek na svete. Spoločnosť Bonfiglioli Riduttori S.p.A. má svoje zastúpenie na všetkých kontinentoch.

Spoločnosť Bonfiglioli Riduttori S.p.A. je rozdelená do troch obchodných jednotiek (Business Units), pričom spoločnosť Bonfiglioli Slovakia s.r.o patrí do jednotky Industriálnej (Discrete Manufacturing & Process Industries).

V Spoločnosti Bonfiglioli Slovakia s.r.o. sa v roku 2018 vyrábali výrobky nasledovných sérií:

- séria malé 300
- séria veľké 300
- séria Palfinger
- séria HDP / HDO (malé a veľké)
- séria podskupiny S300
- séria ACFS
- séria VF (výroba tejto série bola ukončená ku koncu roka 2017)

V roku 2013 začal a v priebehu roku 2014 pokračoval transfer montáže série HDP / HDO a série veľkých S300. Tým nastala zmena v štruktúre výrobného sortimentu. Montáž do roku 2011 najvyrábanejšej série 500 - špecifických prevodoviek pre domiešavače betónu, tzv. planétové prevodovky, bola v roku 2012 ukončená.

V roku 2017 mala na tržbách najväčší podiel séria 300 – ide o prevodovky na prenos sily v pravom uhle používané pre široké spektrum aplikácií v priemysle.

Séria VF je séria prevodoviek so širokým spektrom použitia v priemysle, napr. na dopravníkové pásy.

Séria ACFS – ide o širokospektrálne industriálne prevodovky typu A, C, F a S o veľkosti 50 až 100.

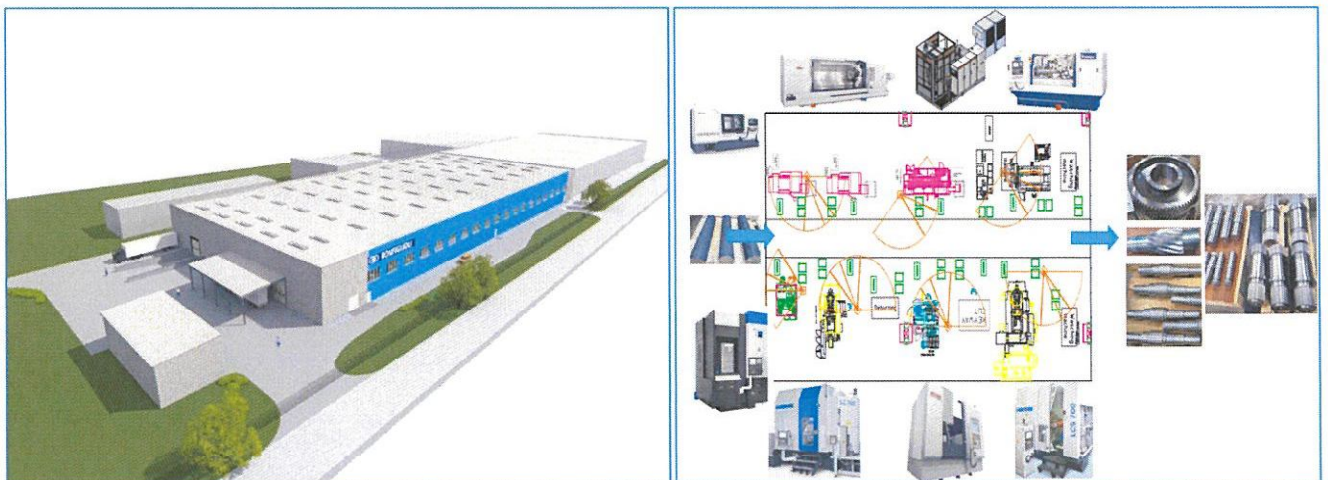
Séria Palfinger sú špeciálne prevodovky série 300. Séria podskupiny S300 predstavuje vstupnú a výstupnú časť série 300, redukčné kity série 300 a hydraulické brzdy série 300.

Séria HDP / HDO zahŕňa ťažké prevodovky napr. pre prístavné žeriavy, ropné plošiny a iné.

Ďalší rozvoj výroby je zameraný na rozšírenie kapacít mechanického opracovania komponentov prevodoviek transferovaných serií 300, ACFS a HDP / HDO a na insourcing ozubených kolies a hriadeľov.

V roku 2013 začala Spoločnosť s výmenou starých sústruhov za nové sústruhy, výmena starých sústruhov za nové pokračovala aj v priebehu rokov 2014, 2015 a 2016.

Zároveň Spoločnosť pokračovala v súvislosti s insourcingom ozubených kolies, pastorkov a hriadeľov s investíciami do nákupu nasledovných typov strojov – brúsky, sústruhy, stroj na indukčné kalenie, odhrotovanie ozubenia, frézovanie ozubenia a automatizácia. Spoločnosť zrealizovala v roku 2017 kolaudáciu výrobnú – skladovú halu č. 3 v súvislosti s insourcingom ozubených kolies, pastorkov a hriadeľov. Zároveň spoločnosť zrealizovala presťahovanie montáže a skladu materiálu a hotových výrobkov.



Aktuálny stav Spoločnosti


Spoločnosť sa zameriava na optimalizáciu celkového výrobného procesu, na optimalizáciu nákladov a na insourcing operácií, ktoré je schopná vykonávať sama.

V súčasnosti pracuje v Spoločnosti 304 zamestnancov, z toho 153 je priamych výrobných, 11 administratívnych a ostatní sú v úseku kvality, plánovania a logistiky, nákupu, konštrukcie a výroby (montáž a obrobná).

V roku 2018 bol dokončený insourcing ďalších obrábaných komponentov (hriadele, ozubené kolesá, pastorky) hlavne z dôvodu zníženia dodacích termínov našich finálnych produktov k zákazníkovi.



V roku 2018 bola vyrobená prvá predovovka série veľké S300 – veľkosť 325.



V roku 2018 bola realizovaná inštalácia novej montážnej linky na montáž výstupov S300 a nový stroj na zvýšenie kapacít montáže série ACFS.



V roku 2017 boli dokončené investičné aktivity v súvislosti s novou výrobnou skladovou halou č. 3 a v súvislosti s novými strojmi na insourcing ozubených kolies, pastorkov a hriadeľov.



Vplyv činnosti Spoločnosti na životné prostredie a na zamestnanosť

Spoločnosť dodržiava všetky právne predpisy týkajúce sa životného prostredia a nie je jej známe, že by jej činnosť mala negatívny dopad na životné prostredie.

Spoločnosť v roku 2018 zaznamenala nárast počtu zamestnancov oproti roku 2017 o 31 pracovníkov.

Významné riziká a neistoty

Spoločnosti nie sú známe riziká, ktoré by mohli mať negatívny vplyv na jej aktivitu a existenciu.

Ukazovatele, ktoré Spoločnosť sleduje a ich stav v rokoch 2016 - 2018

V roku 2018 zaznamenala Spoločnosť v porovnaní s rokom 2016 aj v porovnaní s rokom 2017 výrazný nárast tržieb z predaja vlastných výrobkov.

Vývoj tržieb z predaja vlastných výrobkov a výsledku hospodárenia v jednotlivých rokoch:

Ukazovateľ / Rok	2018	2017	2016
Tržby z predaja vlastných výrobkov v €	57 607 647	49 877 727	48 548 726
Výsledok hospodárenia v €	2 394 791	1 289 978	1 792 523

Tržby z predaja vlastných výrobkov narástli v roku 2018 oproti roku 2017 o 7 729 920 €, čo predstavuje nárast o 15,5 %. Tržby z predaja služieb v roku 2018 boli vo výške 1 815 488 €.

V porovnaní s rokom 2016 bol nárast tržieb z predaja vlastných výrobkov o 9 058 921 €, tržby z predaja vlastných výrobkov v roku 2018 zaznamenali nárast o 18,7 %.

Výsledok hospodárenia za účtovné obdobie po zdanení v roku 2018 predstavoval zisk vo výške 2 394 791 €. V porovnaní s rokom 2017 narástol o 1 104 813€.

Oproti roku 2016 narástol výsledok hospodárenia za účtovné obdobie po zdanení o 602 268 €.

Spoločnosť sledovala v rokoch 2016 – 2018 nasledovné ukazovatele:

Ukazovateľ	Rok 2018	Rok 2017	Rok 2016
1. Rentabilita vlastného kapitálu	8,17 %	4,79 %	6,99 %
2. Rentabilita tržieb z predaja vlastných výrobkov v €	4,16 %	2,59 %	3,69 %
3. Ukazovateľ zadlženosti	50,83 %	49,74 %	44,29 %
4. Výsledok hospodárenia po zdanení v €	2 394 791	1 289 978	1 792 523

V roku 2018 dosiahla Spoločnosť zlepšenie všetkých sledovaných ukazovateľov oproti roku 2017 okrem ukazovateľa zadlženosti. Ukazovateľ zadlženosti č. 3 sa zhoršil z dôvodu čerpania nových úverov na nové investície v roku 2017 (nová budova a stroje na insourcing).

Úplnú informáciu o hospodárení Spoločnosti obsahuje Správa audítora o overení účtovnej závierky k 31.12.2018.

2. Udalosti osobitného významu, ktoré nastali po skončení účtovného obdobia, za ktoré sa vyhotovuje výročná správa

Po skončení účtovného obdobia, za ktoré sa vyhotovuje výročná správa, nenastali žiadne udalosti osobitného významu, ktoré by mali vplyv na vývoj účtovnej jednotky.

3. Predpokladaný budúci vývoj činnosti Spoločnosti

Spoločnosť plánuje v roku 2019 pokračovať s projektom insourcingu ozubených kolies a hriadel'ov.

Spoločnosť bude pokračovať vo svojom predmete podnikania aj v nasledujúcich obdobiach.

Zmeny vo výrobnom sortimente by mali priniesť stabilitu výroby. Zároveň sa bude zameriavať na ďalšiu optimalizáciu celkového výrobného procesu, optimalizáciu nákladov a na ďalší možný insourcing operácií v obrábaní, ktoré je schopná vykonávať sama namiesto svojich dodávateľ'ov, a tým sa bude snažiť využiť svoje výrobné kapacity v maximálnej miere.

4. Náklady na činnosť v oblasti výskumu a vývoja

Spoločnosť Bonfiglioli Slovakia s.r.o. nemala k 31.12.2018 svoje vlastné výskumné a vývojové oddelenie.

5. Nadobúdanie vlastných akcií, dočasných listov, obchodných podielov a akcií, dočasných listov a obchodných podielov materskej spoločnosti

Spoločnosť Bonfiglioli Slovakia s.r.o. v roku 2018 neobstarávala vlastné akcie, dočasné listy, obchodné podiely a akcie, dočasné listy a obchodné podiely materskej účtovnej jednotky.

6. Návrh na rozdelenie zisku

Návrh na rozdelenie výsledku hospodárenia (zisku) za účtovné obdobie 2018 vo výške 2 394 791 eur je nasledovný: 5 % zvýšenie zákonného rezervného fondu vo výške 119 740 eur, 0,5 % zvýšenie sociálneho fondu vo výške 11 974 eur a zvyšná časť vo výške 2 263 077 eur bude prevedená na účet nerozdeleného zisku minulých rokov.

7. Údaje požadované podľa osobitných predpisov

Spoločnosť nie je povinná uvádzať takéto údaje.

8. Údaje o organizačnej zložke v zahraničí

Spoločnosť nevlastní žiadnu organizačnú zložku v zahraničí.

V Bologni, dňa 20 MAR. 2019



Fausto Carboni
Konateľ spoločnosti



SPRÁVA NEZÁVISLÉHO AUDÍTORA

k účtovnej závierke a výročnej správe

Adresát správy audítora: Spoločník a konatelia spoločnosti Bonfiglioli Slovakia, s.r.o.

Správa z auditu účtovnej závierky

Názor

Uskutočnili sme audit účtovnej závierky spoločnosti **Bonfiglioli Slovakia, s.r.o.** so sídlom v Považskej Bystrici (ďalej len „Spoločnosť“), ktorá obsahuje súvahu k **31. decembru 2018**, výkaz ziskov a strát za rok končiaci sa k uvedenému dátumu, a poznámky, ktoré obsahujú súhrn významných účtovných zásad a účtovných metód.

Podľa nášho názoru, priložená účtovná závierka poskytuje pravdivý a verný obraz finančnej situácie Spoločnosti k 31. decembru 2018 a výsledku jej hospodárenia za rok končiaci sa k uvedenému dátumu podľa zákona č. 431/2002 Z.z. o účtovníctve v znení neskorších predpisov (ďalej len „zákon o účtovníctve“).

Základ pre názor

Audit sme vykonali podľa medzinárodných audítorských štandardov. Naša zodpovednosť podľa týchto štandardov je uvedená v odseku Zodpovednosť audítora za audit účtovnej závierky. Od Spoločnosti sme nezávislí podľa ustanovení zákona č. 423/2015 o štatutárnom audite a o zmene a doplnení zákona č. 431/2002 Z. z. o účtovníctve v znení neskorších predpisov (ďalej len „zákon o štatutárnom audite“) týkajúcich sa etiky, vrátane Etického kódexu audítora, relevantných pre náš audit účtovnej závierky a splnili sme aj ostatné požiadavky týchto ustanovení týkajúcich sa etiky. Sme presvedčení, že audítorské dôkazy, ktoré sme získali, poskytujú dostatočný a vhodný základ pre náš názor.

Zodpovednosť štatutárneho orgánu za účtovnú závierku

Štatutárny orgán je zodpovedný za zostavenie tejto účtovnej závierky tak, aby poskytovala pravdivý a verný obraz podľa zákona o účtovníctve a za tie interné kontroly, ktoré považuje za potrebné na zostavenie účtovnej závierky, ktorá neobsahuje významné nesprávosti, či už v dôsledku podvodu alebo chyby.

Pri zostavovaní účtovnej závierky je štatutárny orgán zodpovedný za zhodnotenie schopnosti Spoločnosti nepretržite pokračovať vo svojej činnosti, za opísanie skutočností týkajúcich sa nepretržitého pokračovania v činnosti, ak je to potrebné, a za použitie predpokladu nepretržitého pokračovania v činnosti v účtovníctve, ibaže by mal v úmysle Spoločnosť zlikvidovať alebo ukončiť jej činnosť, alebo by nemal inú realistickú možnosť než tak urobiť.

Zodpovednosť audítora za audit účtovnej závierky

Našou zodpovednosťou je získať primerané uistenie, či účtovná závierka ako celok neobsahuje významné nesprávosti, či už v dôsledku podvodu alebo chyby, a vydať správu audítora, vrátane názoru. Primerané uistenie je uistenie vysokého stupňa, ale nie je zárukou toho, že audit vykonaný podľa medzinárodných audítorských štandardov vždy odhalí významné nesprávosti, ak také existujú. Nesprávosti môžu vzniknúť v dôsledku podvodu alebo chyby a za významné sa považujú vtedy, ak by sa dalo odôvodnene očakávať, že jednotlivo alebo v súhrne by mohli ovplyvniť ekonomické rozhodnutia používateľov, uskutočnené na základe tejto účtovnej závierky.

V rámci auditu uskutočneného podľa medzinárodných audítorských štandardov, počas celého auditu uplatňujeme odborný úsudok a zachovávame profesionálny skepticizmus. Okrem toho:

- Identifikujeme a posudzujeme riziká významnej nesprávnej účtovnej závierky, či už v dôsledku podvodu alebo chyby, navrhujeme a uskutočňujeme audítorské postupy reagujúce na tieto riziká a získavame audítorské dôkazy, ktoré sú dostatočné a vhodné na poskytnutie základu pre náš názor. Riziko neodhalenia významnej nesprávnej v dôsledku podvodu je vyššie ako toto riziko v dôsledku chyby, pretože podvod môže zahŕňať tajnú dohodu, falšovanie, úmyselné vynechanie, nepravdivé vyhlásenie alebo obídenie internej kontroly.
- Oboznamujeme sa s internými kontrolami relevantnými pre audit, aby sme mohli navrhnúť audítorské postupy vhodné za daných okolností, ale nie za účelom vyjadrenia názoru na efektívnosť interných kontrol Spoločnosti.
- Hodnotíme vhodnosť použitých účtovných zásad a účtovných metód a primeranosť účtovných odhadov a uvedenie s nimi súvisiacich informácií, uskutočnené štatutárnym orgánom.
- Robíme záver o tom, či štatutárny orgán vhodne v účtovníctve používa predpoklad nepretržitého pokračovania v činnosti a na základe získaných audítorských dôkazov záver o tom, či existuje významná neistota v súvislosti s udalosťami alebo okolnosťami, ktoré by mohli významne sponchybníť schopnosť Spoločnosti nepretržite pokračovať v činnosti. Ak dospejeme k záveru, že významná neistota existuje, sme povinní upozorniť v našej správe audítora na súvisiace informácie uvedené v účtovnej závierke alebo, ak sú tieto informácie nedostatočné, modifikovať náš názor. Naše závery vychádzajú z audítorských dôkazov získaných do dátumu vydania našej správy audítora. Budúce udalosti alebo okolnosti však môžu spôsobiť, že Spoločnosť prestane pokračovať v nepretržitej činnosti.
- Hodnotíme celkovú prezentáciu, štruktúru a obsah účtovnej závierky vrátane informácií v nej uvedených, ako aj to, či účtovná závierka zachytáva uskutočnené transakcie a udalosti spôsobom, ktorý vedie k ich vernému zobrazeniu.

Správa k ďalším požiadavkám zákonov a iných právnych predpisov

Správa k informáciám, ktoré sa uvádzajú vo výročnej správe

Štatutárny orgán je zodpovedný za informácie uvedené vo výročnej správe, zostavenej podľa požiadaviek zákona o účtovníctve. Náš vyššie uvedený názor na účtovnú závierku sa nevzťahuje na iné informácie vo výročnej správe.

V súvislosti s auditom účtovnej závierky je našou zodpovednosťou oboznámenie sa s informáciami uvedenými vo výročnej správe a posúdenie, či tieto informácie nie sú vo významnom nesúlade s auditovanou účtovnou závierkou alebo našimi poznatkami, ktoré sme získali počas auditu účtovnej závierky, alebo sa inak zdajú byť významne nesprávne.

Posúdili sme, či výročná správa Spoločnosti obsahuje informácie, ktorých uvedenie vyžaduje zákon o účtovníctve.

Na základe prác vykonaných počas auditu účtovnej závierky, podľa nášho názoru:

- informácie uvedené vo výročnej správe zostavenej za rok 2018 sú v súlade s účtovnou závierkou za daný rok,
- výročná správa obsahuje informácie podľa zákona o účtovníctve.

Okrem toho, na základe našich poznatkov o účtovnej jednotke a situácii v nej, ktoré sme získali počas auditu účtovnej závierky, sme povinní uviesť, či sme zistili významné nesprávnosti vo výročnej správe, ktorú sme obdržali pred dátumom vydania tejto správy audítora. V tejto súvislosti neexistujú zistenia, ktoré by sme mali uviesť.

Považská Bystrica, dňa 22.03.2019

Overenie vykonala spoločnosť: **A P X, k.s.**
Licencia SKAU č. 118

Ing. Milan Vaňko, CSc. - zodpovedný audítor
Licencia SKAU č. 276



Úč POD

ÚČTOVNÁ ZÁVIERKA

podnikateľov v podvojnóm účtovníctve



zostavená k 31.12.2018

Číselné údaje sa zarovnávajú vpravo, ostatné údaje sa píšú zľava. Nevyplnené riadky sa ponechávajú prázdne.
 Údaje sa vyplňajú paličkovým písmom (podľa tohto vzoru), písacím strojom alebo tlačiarňou, a to čiernou alebo tmavomodrou farbou.

Á Ā B Ć D Ě F G H Í J K L M N O P Q R Š T Ú V X Ý Ž 0 1 2 3 4 5 6 7 8 9

Daňové identifikačné číslo	Účtovná závierka	Účtovná jednotka	Mesiac Rok
2021942802	X riadna	malá	Za obdobie od 01 2018
IČO 35919302	mimoriadna	X veľká	do 12 2018
SK NACE 28.15.0	priebežná	(vyznačí sa x)	Bezprostredne predchádzajúce obdobie od 01 2017
			do 12 2017

Priložené súčasti účtovnej závierky

 Súvaha (Úč POD 1-01)
(v celých eurách)

 Výkaz ziskov a strát (Úč POD 2-01)
(v celých eurách)

 Poznámky (Úč POD 3-01)
(v celých eurách alebo eurocentoch)

Obchodné meno (názov) účtovnej jednotky

Bonfiglioli Slovakia, s.r.o.

Sídlo účtovnej jednotky

Ulica

ROBOTNÍCKA

Číslo

2129

PSČ

Obec

01701 POVAŽSKÁ BYSTRICA

Označenie obchodného registra a číslo zápisu obchodnej spoločnosti

TRENČÍN

ODD. SRO, , VLOŽKA 16379/R

Telefónne číslo

Faxové číslo

0424/4307563

042/4307589

E-mailová adresa

MARTIN.CHMELIK@BONFIGLIOLI.COM

Zostavená dňa:

17.01.2019

Schválená dňa:

. . 20

Podpisový záznam štatutárneho orgánu účtovnej jednotky
 alebo člena štatutárneho orgánu účtovnej jednotky alebo
 podpisový záznam fyzickej osoby, ktorá je účtovnou jednotkou:

Záznamy daňového úradu

Miesto pre evidenčné číslo

Odtlačok prezentačnej pečiatky daňového úradu



Ozna- čenie a	STRANA AKTÍV b	Číslo riadku c	Bežné účtovné obdobie		Bezprostredne predchádzajúce
			1	2	účtovné obdobie
			Brutto - časť 1	Netto	Netto 3
	SPOLU MAJETOK r. 02 + r. 33 + r. 74	01	8 2 7 2 3 3 2 3	5 9 6 2 4 1 5 8	
			2 3 0 9 9 1 6 5		5 3 5 8 0 6 1 6
A.	Neobežný majetok r. 03 + r. 11 + r. 21	02	4 5 0 7 0 8 7 0	2 3 0 2 8 3 5 5	
			2 2 0 4 2 5 1 5		2 2 7 9 5 9 6 1
A.I.	Dlhodobý nehmotný majetok súčet (r. 04 až r. 10)	03	1 2 4 3 7 6	2 8 1 4 3	
			9 6 2 3 3		2 8 5 1 2
A.I.1.	Aktivované náklady na vývoj (012) - /072, 091A/	04			
2.	Softvér (013) - /073, 091A/	05	1 2 4 3 7 6	2 8 1 4 3	
			9 6 2 3 3		2 8 5 1 2
3.	Oceniteľné práva (014) - /074, 091A/	06			
4.	Goodwill (015) - /075, 091A/	07			
5.	Ostatný dlhodobý nehmotný majetok (019, 01X) - /079, 07X, 091A/	08			
6.	Obstarávaný dlhodobý nehmotný majetok (041) - /093/	09			
7.	Poskytnuté preddavky na dlhodobý nehmotný majetok (051) - /095A/	10			
A.II.	Dlhodobý hmotný majetok súčet (r. 12 až r. 20)	11	4 4 9 4 6 4 9 4	2 3 0 0 0 2 1 2	
			2 1 9 4 6 2 8 2		2 2 7 6 7 4 4 9
A.II.1.	Pozemky (031) - /092A/	12	1 0 4 1 4 8 4	1 0 4 1 4 8 4	
					1 0 4 1 9 6 5
2.	Stavby (021) - /081, 092A/	13	1 8 4 4 4 8 9 0	1 1 9 3 1 9 1 2	
			6 5 1 2 9 7 8		1 2 3 0 8 3 1 3
3.	Samostatné hnutelné veci a súbory hnutelných vecí (022) - /082, 092A/	14	2 4 8 0 4 9 7 4	9 3 7 1 6 7 0	
			1 5 4 3 3 3 0 4		4 3 8 7 2 1 2



Označenie a	STRANA AKTÍV b	Číslo riadku c	Bežné účtovné obdobie		Bezprostredne predchádzajúce účtovné obdobie
			1	2	3
			Brutto - časť 1 Korekcia - časť 2	Netto	Netto
4.	Pestovateľské celky trvalých porastov (025) - /085, 092A/	15			
5.	Základné stádo a ťažné zvieratá (026) - /086, 092A/	16			
6.	Ostatný dlhodobý hmotný majetok (029, 02X, 032) - /089, 08X, 092A/	17			
7.	Obstarávaný dlhodobý hmotný majetok (042) - /094/	18	6 3 0 2 6 5	6 3 0 2 6 5	4 7 8 3 2 1 6
8.	Poskytnuté preddavky na dlhodobý hmotný majetok (052) - /095A/	19	2 4 8 8 1	2 4 8 8 1	2 4 6 7 4 3
9.	Opravná položka k nadobudnutému majetku (+/- 097) +/- 098	20			
A.III.	Dlhodobý finančný majetok súčet (r. 22 až r. 32)	21			
A.III.1.	Podielové cenné papiere a podiely v prepojených účtovných jednotkách (061A, 062A, 063A) - /096A/	22			
2.	Podielové cenné papiere a podiely s podielovou účasťou okrem v prepojených účtovných jednotkách (062A) - /096A/	23			
3.	Ostatné realizovateľné cenné papiere a podiely (063A) - /096A/	24			
4.	Pôžičky prepojeným účtovným jednotkám (066A) - /096A/	25			
5.	Pôžičky v rámci podielovej účasti okrem prepojeným účtovným jednotkám (066A) - /096A/	26			
6.	Ostatné pôžičky (067A) - /096A/	27			
7.	Dlhové cenné papiere a ostatný dlhodobý finančný majetok (065A, 069A, 06XA) - /096A/	28			



Ozna- čenie a	STRANA AKTÍV b	Číslo riadku c	Bežné účtovné obdobie		Bezprostredne predchádzajúce účtovné obdobie
			1	2	3
			Brutto - časť 1		
			Korekcia - časť 2		Netto
8.	Pôžičky a ostatný dlhodobý finančný majetok so zostatkovou dobou splatnosti najviac jeden rok (066A, 067A, 069A, 06XA) - /096A/	29			
9.	Účty v bankách s dobou viazanosti dlhšou ako jeden rok (22XA)	30			
10.	Obstarávaný dlhodobý finančný majetok (043) - /096A/	31			
11.	Poskytnuté preddávky na dlhodobý finančný majetok (053) - /095A/	32			
B.	Obežný majetok r. 34 + r. 41 + r. 53 + r. 66 + r. 71	33	3 7 6 3 3 4 8 4	3 6 5 7 6 8 3 4	
			1 0 5 6 6 5 0		3 0 7 7 7 6 7 5
B.I.	Zásoby súčet (r. 35 až r. 40)	34	1 8 4 7 1 4 6 3	1 7 4 1 4 8 1 3	
			1 0 5 6 6 5 0		1 3 4 3 0 6 2 6
B.I.1.	Materiál (112, 119, 11X) - /191, 19X/	35	1 5 6 6 4 0 2 8	1 4 6 2 3 6 2 3	
			1 0 4 0 4 0 5		1 1 8 5 3 8 2 3
2.	Nedokončená výroba a polotovary vlastnej výroby (121, 122, 12X) - /192, 193, 19X/	36	4 8 4 0 0	4 8 4 0 0	
					7 6 1 6 6
3.	Výrobky (123) - /194/	37	2 7 5 9 0 3 5	2 7 4 2 7 9 0	
			1 6 2 4 5		1 5 0 0 6 3 7
4.	Zvieratá (124) - /195/	38			
5.	Tovar (132, 133, 13X, 139) - /196, 19X/	39			
6.	Poskytnuté preddávky na zásoby (314A) - /391A/	40			
B.II.	Dlhodobé pohľadávky súčet (r. 42 + r. 46 až r. 52)	41	4 2 3 8 5 4	4 2 3 8 5 4	
					3 7 2 8 8 1
B.II.1.	Pohľadávky z obchodného styku súčet (r. 43 až r. 45)	42			



Označenie a	STRANA AKTÍV b	Číslo riadku c	Bežné účtovné obdobie		Bezprostredne predchádzajúce účtovné obdobie
			1	2	3
			Brutto - časť 1		
			Korekcia - časť 2		Netto
1.a.	Pohľadávky z obchodného styku voči prepojeným účtovným jednotkám (311A, 312A, 313A, 314A, 315A, 31XA) - /391A/	43			
1.b.	Pohľadávky z obchodného styku v rámci podielovej účasti okrem pohľadávok voči prepojeným účtovným jednotkám (311A, 312A, 313A, 314A, 315A, 31XA) - /391A/	44			
1.c.	Ostatné pohľadávky z obchodného styku (311A, 312A, 313A, 314A, 315A, 31XA) - /391A/	45			
2.	Čistá hodnota zákazky (316A)	46			
3.	Ostatné pohľadávky voči prepojeným účtovným jednotkám (351A) - /391A/	47			
4.	Ostatné pohľadávky v rámci podielovej účasti okrem pohľadávok voči prepojeným účtovným jednotkám (351A) - /391A/	48			
5.	Pohľadávky voči spoločníkom, členom a združeniu (354A, 355A, 358A, 35XA) - /391A/	49			
6.	Pohľadávky z derivátových operácií (373A, 376A)	50			
7.	Iné pohľadávky (335A, 336A, 33XA, 371A, 374A, 375A, 378A) - /391A/	51			
8.	Odložená daňová pohľadávka (481A)	52	4 2 3 8 5 4	4 2 3 8 5 4	3 7 2 8 8 1
B.III.	Krátkodobé pohľadávky súčet (r. 54 + r. 58 až r. 65)	53	1 8 7 3 3 2 8 6 0	1 8 7 3 3 2 8 6	1 6 9 6 5 2 3 8
B.III.1.	Pohľadávky z obchodného styku súčet (r. 55 až r. 57)	54	1 8 0 2 4 6 5 3 0	1 8 0 2 4 6 5 3	1 5 6 7 7 5 3 9
1.a.	Pohľadávky z obchodného styku voči prepojeným účtovným jednotkám (311A, 312A, 313A, 314A, 315A, 31XA) - /391A/	55	1 7 9 5 2 2 3 9	1 7 9 5 2 2 3 9	1 5 4 6 4 2 1 2
1.b.	Pohľadávky z obchodného styku v rámci podielovej účasti okrem pohľadávok voči prepojeným účtovným jednotkám (311A, 312A, 313A, 314A, 315A, 31XA) - /391A/	56			



Označenie a	STRANA AKTÍV b	Číslo riadku c	Bežné účtovné obdobie		Bezprostredne predchádzajúce účtovné obdobie
			1	2	3
			Brutto - časť 1 Korekcia - časť 2	Netto	
B.V.	Finančné účty r. 72 + r. 73	71	4 8 8 1	4 8 8 1	8 9 3 0
B.V.1.	Peniaze (211, 213, 21X)	72	3 9 0 6	3 9 0 6	5 1 6 6
			0		
2.	Účty v bankách (221A, 22X, +/- 261)	73	9 7 5	9 7 5	3 7 6 4
C.	Časové rozlíšenie súčet (r. 75 až r. 78)	74	1 8 9 6 9	1 8 9 6 9	6 9 8 0
C.1.	Náklady budúcich období dlhodobé (381A, 382A)	75			
2.	Náklady budúcich období krátkodobé (381A, 382A)	76	1 8 9 6 9	1 8 9 6 9	6 9 8 0
3.	Prijmy budúcich období dlhodobé (385A)	77			
4.	Prijmy budúcich období krátkodobé (385A)	78		0	

Označenie a	STRANA PASÍV b	Číslo riadku c	Bežné účtovné obdobie 4	Bezprostredne predchádzajúce účtovné obdobie 5
	SPOLU VLASTNÉ IMANIE A ZÁVÄZKY r. 80 + r. 101 + r. 141	79	5 9 6 2 4 1 5 8	5 3 5 8 0 6 1 6
A.	Vlastné imanie r. 81 + r. 85 + r. 86 + r. 87 + r. 90 + r. 93 + r. 97 + r. 100	80	2 9 3 1 9 5 0 4	2 6 9 3 1 1 6 2
A.I.	Základné imanie súčet (r. 82 až r. 84)	81	1 4 9 3 7 2 6 3	1 4 9 3 7 2 6 3
A.I.1.	Základné imanie (411 alebo +/- 491)	82	1 4 9 3 7 2 6 3	1 4 9 3 7 2 6 3
2.	Zmena základného imania +/- 419	83		
3.	Pohľadávky za upísané vlastné imanie (/-/353)	84		
A.II.	Emisné ážio (412)	85		
A.III.	Ostatné kapitálové fondy (413)	86	7 7 9 7	7 7 9 7
A.IV.	Zákonné rezervné fondy r. 88 + r. 89	87	6 5 0 5 4 6	5 8 6 0 4 7
A.IV.1.	Zákonný rezervný fond a nedeliteľný fond (417A, 418, 421A, 422)	88	6 5 0 5 4 6	5 8 6 0 4 7
2.	Rezervný fond na vlastné akcie a vlastné podiely (417A, 421A)	89		



Označenie a	STRANA PASÍV b	Číslo riadku c	Bežné účtovné obdobie 4	Bezprostredne predchádzajúce účtovné obdobie 5
A.V.	Ostatné fondy zo zisku r. 91 + r. 92	90		
A.V.1.	Štatutárne fondy (423, 42X)	91		
2.	Ostatné fondy (427, 42X)	92		
A.VI.	Oceňovacie rozdiely z precenenia súčet (r. 94 až r. 96)	93		
A.VI.1.	Oceňovacie rozdiely z precenenia majetku a záväzkov (+/- 414)	94		
2.	Oceňovacie rozdiely z kapitálových účastí (+/- 415)	95		
3.	Oceňovacie rozdiely z precenenia pri zlúčení, splnutí a rozdelení (+/- 416)	96		
A.VII.	Výsledok hospodárenia minulých rokov r. 98 + r. 99	97	1 1 3 2 9 1 0 7	1 0 1 1 0 0 7 7
A.VII.1.	Nerozdelený zisk minulých rokov (428)	98	1 1 3 2 9 1 0 7	1 0 1 1 0 0 7 7
2.	Neuhradená strata minulých rokov (-/429)	99		
A.VIII.	Výsledok hospodárenia za účtovné obdobie po zdanení +/- r. 01 - (r. 81 + r. 85 + r. 86 + r. 87 + r. 90 + r. 93 + r. 97 + r. 101 + r. 141)	100	2 3 9 4 7 9 1	1 2 8 9 9 7 8
B.	Záväzky r. 102 + r. 118 + r. 121 + r. 122 + r. 136 + r. 139 + r. 140	101	3 0 3 0 4 6 5 4	2 6 6 4 9 4 5 4
B.I.	Dlhodobé záväzky súčet (r. 103 + r. 107 až r. 117)	102	3 2 9 8 9 5	2 6 4 7 4 5
B.I.1.	Dlhodobé záväzky z obchodného styku súčet (r. 104 až r. 106)	103		
1.a.	Záväzky z obchodného styku voči prepojeným účtovným jednotkám (321A, 475A, 476A)	104		
1.b.	Záväzky z obchodného styku v rámci podielovej účasti okrem záväzkov voči prepojeným účtovným jednotkám (321A, 475A, 476A)	105		
1.c.	Ostatné záväzky z obchodného styku (321A, 475A, 476A)	106		
2.	Čistá hodnota zákazky (316A)	107		
3.	Ostatné záväzky voči prepojeným účtovným jednotkám (471A, 47XA)	108		
4.	Ostatné záväzky v rámci podielovej účasti okrem záväzkov voči prepojeným účtovným jednotkám (471A, 47XA)	109		
5.	Ostatné dlhodobé záväzky (479A, 47XA)	110		
6.	Dlhodobé prijaté preddavky (475A)	111		
7.	Dlhodobé zmenky na úhradu (478A)	112		
8.	Vydané dlhopisy (473A/-/255A)	113		
9.	Záväzky zo sociálneho fondu (472)	114	0	1 8 4 9
10.	Iné dlhodobé záväzky (336A, 372A, 474A, 47XA)	115		
11.	Dlhodobé záväzky z derivátových operácií (373A, 377A)	116		
12.	Odložený daňový záväzok (481A)	117	3 2 9 8 9 5	2 6 2 8 9 6



Označenie a	STRANA PASÍV b	Číslo riadku c	Bežné účtovné obdobie 4	Bezprostredne predchádzajúce účtovné obdobie 5
B.II.	Dlhodobé rezervy r. 119 + r. 120	118	1 4 3 3 7	1 4 2 6 9
B.II.1.	Zákonné rezervy (451A)	119		
2.	Ostatné rezervy (459A, 45XA)	120	1 4 3 3 7	1 4 2 6 9
B.III.	Dlhodobé bankové úvery (461A, 46XA)	121	5 5 0 0 2 4 0	7 7 2 2 7 3 3
B.IV.	Krátkodobé záväzky súčet (r. 123 + r. 127 až r. 135)	122	2 1 1 5 9 1 0 5	1 5 1 7 2 8 7 5
B.IV.1.	Záväzky z obchodného styku súčet (r. 124 až r. 126)	123	1 5 9 5 5 9 1 2	1 4 7 2 7 3 6 7
1.a.	Záväzky z obchodného styku voči prepojeným účtovným jednotkám (321A, 322A, 324A, 325A, 326A, 32XA, 475A, 476A, 478A, 47XA)	124	1 6 9 7 4 6 1	1 6 9 5 5 5 8
1.b.	Záväzky z obchodného styku v rámci podielovej účasti okrem záväzkov voči prepojeným účtovným jednotkám (321A, 322A, 324A, 325A, 326A, 32XA, 475A, 476A, 478A, 47XA)	125		
1.c.	Ostatné záväzky z obchodného styku (321A, 322A, 324A, 325A, 326A, 32XA, 475A, 476A, 478A, 47XA)	126	1 4 2 5 8 4 5 1	1 3 0 3 1 8 0 9
2.	Čistá hodnota zákazky (316A)	127		
3.	Ostatné záväzky voči prepojeným účtovným jednotkám (361A, 36XA, 471A, 47XA)	128	4 3 9 9 7 4 1	
4.	Ostatné záväzky v rámci podielovej účasti okrem záväzkov voči prepojeným účtovným jednotkám (361A, 36XA, 471A, 47XA)	129		
5.	Záväzky voči spoločníkom a združeniu (364, 365, 366, 367, 368, 398A, 478A, 479A)	130		
6.	Záväzky voči zamestnancom (331, 333, 33X, 479A)	131	2 8 4 1 9 7	2 3 9 6 7 9
7.	Záväzky zo sociálneho poistenia (336A)	132	1 9 5 0 2 6	1 6 6 6 4 7
8.	Daňové záväzky a dotácie (341, 342, 343, 345, 346, 347, 34X)	133	3 1 4 9 4 9	3 9 1 8 2
9.	Záväzky z derivátových operácií (373A, 377A)	134		
10.	Iné záväzky (372A, 379A, 474A, 475A, 479A, 47XA)	135	9 2 8 0	
B.V.	Krátkodobé rezervy r. 137 + r. 138	136	1 0 6 8 5 3 4	9 1 8 8 5 4
B.V.1.	Zákonné rezervy (323A, 451A)	137	1 7 0 7 6 6	1 4 5 7 8 5
2.	Ostatné rezervy (323A, 32X, 459A, 45XA)	138	8 9 7 7 6 8	7 7 3 0 6 9
B.VI.	Bežné bankové úvery (221A, 231, 232, 23X, 461A, 46XA)	139	2 2 3 2 5 4 3	2 5 5 5 9 7 8
B.VII.	Krátkodobé finančné výpomoci (241, 249, 24X, 473A, /-/255A)	140		
C.	Časové rozlíšenie súčet (r. 142 až r. 145)	141	0	0
C.1.	Výdavky budúcich období dlhodobé (383A)	142		
2.	Výdavky budúcich období krátkodobé (383A)	143		
3.	Výnosy budúcich období dlhodobé (384A)	144		
4.	Výnosy budúcich období krátkodobé (384A)	145	0	



Ozna- čenie a	Text b	Číslo riadku c	Skutočnosť'	
			bežné účtovné obdobie 1	bezprostredne predchádzajúce účtovné obdobie 2
			*	Čistý obrat (časť účt. tr. 6 podľa zákona)
**	Výnosy z hospodárskej činnosti spolu súčet (r. 03 až r. 09)	02	7 1 8 7 1 6 6 0	6 0 0 9 7 3 5 8
I.	Tržby z predaja tovaru (604, 607)	03	1 0 5 2 1 9 2 2	8 1 8 3 3 5 3
II.	Tržby z predaja vlastných výrobkov (601)	04	5 7 6 0 7 6 4 7	4 9 8 7 7 7 2 7
III.	Tržby z predaja služieb (602, 606)	05	1 8 1 5 4 8 8	1 4 4 4 1 7 3
IV.	Zmeny stavu vnútroorganizačných zásob (+/-) (účtová skupina 61)	06	1 2 4 3 3 2 2	- 8 4 2 2
V.	Aktivácia (účtová skupina 62)	07		
VI.	Tržby z predaja dlhodobého nehmotného majetku, dlhodobého hmotného majetku a materiálu (641, 642)	08	7 3 3 2 7	1 3 6 2 3
VII.	Ostatné výnosy z hospodárskej činnosti (644, 645, 646, 648, 655, 657)	09	6 0 9 9 5 4	5 8 6 9 0 4
**	Náklady na hospodársku činnosť spolu r. 11 + r. 12 + r. 13 + r.14 + r. 15 + r. 20 + r. 21 + r. 24 + r. 25 + r. 26	10	6 8 5 1 5 7 8 3	5 8 1 9 5 4 1 7
A.	Náklady vynaložené na obstaranie predaného tovaru (504, 507)	11	9 3 8 0 3 5 7	7 3 8 7 6 8 2
B.	Spotreba materiálu, energie a ostatných neskladovateľných dodávok (501, 502, 503)	12	4 4 8 6 6 7 9 2	3 8 8 5 4 7 2 4
C.	Opravné položky k zásobám (+/-) (505)	13	1 6 4 5 2 3	2 0 1 3 6 4
D.	Služby (účtová skupina 51)	14	4 7 4 9 8 9 2	4 0 0 2 8 9 3
E.	Osobné náklady (r. 16 až r. 19)	15	6 3 9 1 6 3 2	5 4 1 7 8 9 6
E.1.	Mzdové náklady (521, 522)	16	4 5 8 0 8 8 9	3 8 6 6 8 0 1
2.	Odmeny členom orgánov spoločnosti a družstva (523)	17		
3.	Náklady na sociálne poistenie (524, 525, 526)	18	1 5 9 7 1 6 5	1 3 5 2 1 4 4
4.	Sociálne náklady (527, 528)	19	2 1 3 5 7 8	1 9 8 9 5 1
F.	Dane a poplatky (účtová skupina 53)	20	7 9 1 2 1	5 3 7 7 5
G.	Odpisy a opravné položky k dlhodobému nehmotnému majetku a dlhodobému hmotnému majetku (r. 22 + r. 23)	21	2 4 5 7 2 3 0	1 9 0 8 1 0 1
G.1.	Odpisy dlhodobého nehmotného majetku a dlhodobého hmotného majetku (551)	22	2 4 5 7 2 3 0	1 9 0 8 1 0 1
2.	Opravné položky k dlhodobému nehmotnému majetku a dlhodobému hmotnému majetku (+/-) (553)	23		
H.	Zostatková cena predaného dlhodobého majetku a predaného materiálu (541, 542)	24	2 1 2 5 4	4 1 4 8
I.	Opravné položky k pohľadávkam (+/-) (547)	25	- 6 3 7 5	6 3 7 5
J.	Ostatné náklady na hospodársku činnosť (543, 544, 545, 546, 548, 549, 555, 557)	26	4 1 1 3 5 7	3 5 8 4 5 9
***	Výsledok hospodárenia z hospodárskej činnosti (+/-) (r. 02 - r. 10)	27	3 3 5 5 8 7 7	1 9 0 1 9 4 1



Označenie a	Text b	Číslo riadku c	Skutočnosť'	
			bežné účtovné obdobie 1	bezprostredne predchádzajúce účtovné obdobie 2
*	Pridaná hodnota (r. 03 + r. 04 + r. 05 + r. 06 + r. 07) - (r. 11 + r. 12 + r. 13 + r. 14)	28	1 2 0 2 6 8 1 5	9 0 5 0 1 6 8
**	Výnosy z finančnej činnosti spolu r. 30 + r. 31 + r. 35 + r. 39 + r. 42 + r. 43 + r. 44	29	3 3 6	2 3 9 7
VIII.	Tržby z predaja cenných papierov a podielov (661)	30		
IX.	Výnosy z dlhodobého finančného majetku súčet (r. 32 až r. 34)	31		
IX.1.	Výnosy z cenných papierov a podielov od prepojených účtovných jednotiek (665A)	32		
2.	Výnosy z cenných papierov a podielov v podielovej účasti okrem výnosov prepojených účtovných jednotiek (665A)	33		
3.	Ostatné výnosy z cenných papierov a podielov (665A)	34		
X.	Výnosy z krátkodobého finančného majetku súčet (r. 36 až r. 38)	35		
X.1.	Výnosy z krátkodobého finančného majetku od prepojených účtovných jednotiek (666A)	36		
2.	Výnosy z krátkodobého finančného majetku v podielovej účasti okrem výnosov prepojených účtovných jednotiek (666A)	37		
3.	Ostatné výnosy z krátkodobého finančného majetku (666A)	38		
XI.	Výnosové úroky (r. 40 + r. 41)	39		
XI.1.	Výnosové úroky od prepojených účtovných jednotiek (662A)	40		
2.	Ostatné výnosové úroky (662A)	41		
XII.	Kurzové zisky (663)	42	3 3 6	2 3 9 7
XIII.	Výnosy z precenenia cenných papierov a výnosy z derivátových operácií (664, 667)	43		
XIV.	Ostatné výnosy z finančnej činnosti (668)	44		
**	Náklady na finančnú činnosť spolu r. 46 + r. 47 + r. 48 + r. 49 + r. 52 + r. 53 + r. 54	45	2 2 7 1 0 3	1 8 4 1 8 5
K.	Predané cenné papiere a podiely (561)	46		
L.	Náklady na krátkodobý finančný majetok (566)	47		
M.	Opravné položky k finančnému majetku (+/-) (565)	48		
N.	Nákladové úroky (r. 50 + r. 51)	49	1 4 6 5 8 5	9 8 4 5 5
N.1.	Nákladové úroky pre prepojené účtovné jednotky (562A)	50	5 6 9 7 9	2 3 3 7 6
2.	Ostatné nákladové úroky (562A)	51	8 9 6 0 6	7 5 0 7 9
O.	Kurzové straty (563)	52	1 2 3 0 1	5 6 3 4
P.	Náklady na precenenie cenných papierov a náklady na derivátové operácie (564, 567)	53		
Q.	Ostatné náklady na finančnú činnosť (568, 569)	54	6 8 2 1 7	8 0 0 9 6



Ozna- čenie a	Text b	Číslo riadku c	Skutočnosť	
			bežné účtovné obdobie 1	bezprostredne predchádzajúce účtovné obdobie 2
			***	Výsledok hospodárenia z finančnej činnosti (+/-) (r. 29 - r. 45)
****	Výsledok hospodárenia za účtovné obdobie pred zdanením (+/-) (r. 27 + r. 55)	56	3 1 2 9 1 1 0	1 7 2 0 1 5 3
R.	Daň z príjmov (r. 58 + r. 59)	57	7 3 4 3 1 9	4 3 0 1 7 5
R.1.	Daň z príjmov splatná (591, 595)	58	7 1 8 2 9 4	4 3 2 7 7 1
2.	Daň z príjmov odložená (+/-) (592)	59	1 6 0 2 5	- 2 5 9 6
S.	Prevod podielov na výsledku hospodárenia spoločníkom (+/- 596)	60		
****	Výsledok hospodárenia za účtovné obdobie po zdanení (+/-) (r. 56 - r. 57 - r. 60)	61	2 3 9 4 7 9 1	1 2 8 9 9 7 8

POZNÁMKY K ÚČTOVNEJ ZÁVIERKE 2018

zostavené podľa Opatrenia č. MF/23377/2014-74 (FS č. 12/2014), ktorým sa ustanovujú podrobnosti o individuálnej účtovnej závierke a rozsahu údajov určených z individuálnej účtovnej závierky na zverejnenie pre veľké účtovné jednotky a subjekty verejného záujmu

Článok I – VŠEOBECNÉ INFORMÁCIE**1. Základné informácie o účtovnej jednotke:**

Obchodné meno:	Bonfiglioli Slovakia, s.r.o.
Sídlo:	01701 Považská Bystrica, Robotnícka 2129
Právna forma:	Spoločnosť s ručením obmedzeným
Dátum vzniku:	Zápis do obchodného registra: 02. februára 2005
Hlavný predmet podnikania:	Vývoj a výroba prevodoviek, prevodových skríň a navijakov
Subjekt verejného záujmu:	Spoločnosť Bonfiglioli Slovakia, s.r.o. nie je subjektom verejného záujmu (§ 2/14 ZoU).
Účtovné obdobie:	Kalendárny rok 2018

Spoločnosť Bonfiglioli Slovakia s.r.o. (ďalej len Spoločnosť), bola založená 5. januára 2005 a do obchodného registra bola zapísaná 2. februára 2005 (Obchodný register Okresného súdu Trenčín, oddiel Sro, vložka 16379/R).

Test veľkostnej účtovnej jednotky

Názov položky	Bežné účtovné obdobie €	Bezprostredne predchádzajúce účtovné obdobie €	Áno/Nie
Netto aktíva celkom	59 624 158	53 580 616	Áno
Čistý obrat celkom	69 945 057	59 505 253	Áno
Priem. prep. počet zamestnancov	285	267	Áno

Účtovná jednotka spĺňa podmienky na zatriedenie do veľkostnej skupiny – veľká účtovná jednotka, preto zostavuje účtovnú závierku podľa metodiky pre túto veľkostnú skupinu (Opatrenie č. MF/23377/2014-74).

2. Dátum schválenia účtovnej závierky za predchádzajúce účtovné obdobie

Účtovná závierka Spoločnosti k 31. decembru 2017, za predchádzajúce účtovné obdobie, bola schválená valným zhromaždením Spoločnosti dňa 20.03.2018.

3. Zverejnenie účtovnej závierky za predchádzajúce účtovné obdobie

Účtovná závierka Spoločnosti k 31. decembru 2017 bola uložená do zbierky listín obchodného registra 30. marca 2018. Správa audítora o overení účtovnej závierky k 31. decembru 2017 bola uložená do zbierky listín obchodného registra 30. marca 2018. Výročná správa bola uložená do zbierky listín obchodného registra 30. marca 2018.

Účtovná závierka Spoločnosti k 31. decembru 2017 spolu so správou audítora o overení účtovnej závierky k 31.12.2017 bola uložená v Registri účtovných závierok 21. marca 2018 a výročná správa k 31. decembru 2017 bola zverejnená v Registri účtovných závierok 21. marca 2018.

4. Právny dôvod na zostavenie účtovnej závierky

Účtovná závierka Spoločnosti k 31. decembru 2018 je zostavená ako riadna účtovná závierka podľa § 17 ods. 6 zákona NR SR č. 431/2002 Z. z. o účtovníctve, za účtovné obdobie od 1. januára 2018 do 31. decembra 2018.

5. Informácie o spoločníkoch účtovnej jednotky

Spoločník, akcionár	Výška podielu na základnom imaní		Podiel na hlasovacích právach	Iný podiel na ostatných položkách VI ako na ZI
	absolútne	v %	v %	v %
a	b	c	d	e
Bonfiglioli Riduttori S.p.A.	14 937 263	100	100	100
Spolu	14 937 263	100	100	100

6. Informácie o konsolidovanom celku

Spoločnosť sa zahŕňa do konsolidovanej účtovnej závierky spoločnosti Bonfiglioli Riduttori S.p.A., Via Giovanni XXIII 7/a, Lippo di Calderera di Reno, Bologna 400 12, Taliansko. Túto konsolidovanú účtovnú závierku je možné dostať priamo v sídle uvedenej spoločnosti alebo v sídle spoločnosti Bonfiglioli Slovakia s.r.o.

7. Informácie o orgánoch účtovnej jednotky**Konatelia:**

Sonia Bonfiglioli

Fausto Carboni

Manfredi Ucelli di Nemi (vznik funkcie 19.12.2017), zápis zmeny v Obchodnom registri dňa 09.01.2018.

Ing. Dušan Randa (vznik funkcie 19.12.2017), zápis zmeny v Obchodnom registri dňa 09.01.2018

Massimo Birolo (vznik funkcie 19.12.2017), zápis zmeny v Obchodnom registri dňa 09.01.2018

8. Priemerný počet zamestnancov

Názov položky	Bežné účtovné obdobie	Bezprostredne predchádzajúce účtovné obdobie
Priemerný prepočítaný počet zamestnancov	285	267
Stav zamestnancov ku dňu, ku ktorému sa zostavuje účtovná závierka, z toho:	304	273
počet vedúcich zamestnancov	8	8

9. Schválenie audítora

Valné zhromaždenie 13. júla 2009 schválilo spoločnosť APX, k.s. ako audítora na overenie účtovnej závierky za účtovné obdobie od 1. januára 2018 do 31. decembra 2018.

Článok II – INFORMÁCIE O PRIJATÝCH POSTUPOCH**1. Východiská pre zostavenie účtovnej závierky**

Účtovná závierka bola zostavená za predpokladu nepretržitého trvania Spoločnosti (going concern). Účtovné metódy a všeobecné účtovné zásady boli účtovnou jednotkou konzistentne aplikované.

2. Zmeny účtovných zásad, resp. účtovných metód

V priebehu účtovného obdobia nenastali významné zmeny účtovných zásad, respektíve účtovných metód.

3. Dlhodobý nehmotný a dlhodobý hmotný majetok

Dlhodobý majetok nakupovaný sa oceňuje obstarávacou cenou, ktorá zahŕňa cenu obstarania a náklady súvisiace s obstaraním (clo, prepravu, montáž, poisťné a pod.). Súčasťou obstarávacej ceny od 1. januára 2003 nie sú úroky z cudzích zdrojov ani realizované kurzové rozdiely, ktoré vznikli do momentu uvedenia dlhodobého majetku do používania.

Dlhodobý majetok vytvorený vlastnou činnosťou sa oceňuje vlastnými nákladmi. Vlastnými nákladmi sú všetky priame náklady vynaložené na výrobu alebo inú činnosť a nepriame náklady, ktoré sa vzťahujú na výrobu alebo inú činnosť.

Náklady na výskum sa neaktivujú, účtujú sa do nákladov účtovného obdobia, v ktorom vznikli. Náklady na vývoj sa účtujú do obdobia, v ktorom vznikli, ale tie náklady na vývoj, ktoré sa vzťahujú na jasne definovaný výrobok alebo proces, pri ktorých je možné preukázať technickú realizovateľnosť a možnosť predaja a spoločnosť má dostatočné zdroje na dokončenie projektu, jeho predaj alebo na vnútorné využitie jeho výsledkov, sa aktivujú, a to vo výške, ktorá je pravdepodobná, že sa získa späť z budúcich ekonomických úžitkov.

Aktivované náklady na vývoj sa odpisujú počas maximálne 5 rokov, a to v tých účtovných obdobiach, v ktorých sa očakáva predaj produktu alebo využívanie procesu. Ak sa zníži ich hodnota, odpisujú sa na sumu, ktorá je pravdepodobná, že sa získa späť z budúcich ekonomických úžitkov.

Odpisy dlhodobého nehmotného majetku sú stanovené vychádzajúc z predpokladanej doby jeho používania a predpokladaného priebehu jeho opotrebenia. Odpisovať sa začína v mesiaci uvedenia dlhodobého majetku do používania. Drobný dlhodobý nehmotný majetok, ktorého obstarávacia cena (resp. vlastné náklady) je 2.400 EUR a nižšia, sa účtuje pri uvedení do používania priamo do nákladov. Predpokladaná doba používania, metóda odpisovania a odpisová sadzba sú uvedené v nasledujúcej tabuľke:

	Predpokladaná doba používania	Metóda odpisovania	Ročná odpisová sadzba v %
Softvér	5	lineárna	20%
Drobný dlhodobý nehmotný majetok	Rôzna	jednorazový odpis priamo do nákladov	100%

Odpisy dlhodobého hmotného majetku sú stanovené vychádzajúc z predpokladanej doby jeho používania a predpokladaného priebehu jeho opotrebenia. Odpisovať sa začína v mesiaci uvedenia dlhodobého majetku do používania. Drobný dlhodobý hmotný majetok, ktorého obstarávacia cena (resp. vlastné náklady) je 1.700 EUR a nižšia, sa účtuje pri uvedení do používania priamo do nákladov. Pozemky sa neodpisujú.

	Predpokladaná doba používania	Metóda odpisovania	Ročná odpisová sadzba v %
Stavby	6 až 33	lineárna	3 % až 15,5 %
Stroje, prístroje a zariadenia	3 až 10	lineárna	10 % až 30 %
Drobný dlhodobý hmotný majetok	Rôzna	jednorazový odpis priamo do nákladov	100 %

4. Zásoby

Zásoby sa oceňujú nižšou z nasledujúcich hodnôt: obstarávacou cenou (nakupované zásoby) alebo vlastnými nákladmi (zásoby vytvorené vlastnou činnosťou) alebo čistou realizačnou hodnotou.

Obstarávacia cena zahŕňa cenu zásob a náklady súvisiace s obstaraním (clo, balenie, prepravu, poistné, provízie, skonto a pod., tzn. vedľajšie náklady obstarania). Úroky z cudzích zdrojov nie sú súčasťou obstarávacej ceny. Nakupované zásoby sa oceňujú pevnými cenami, pričom sa počíta odchýlka medzi aktuálnou cenou nakupovaných zásob a pevnou cenou tak, že výsledné ocenenie zásob je vo FIFO cenách.

Vlastné náklady zahŕňajú priame náklady (priamy materiál, priame mzdy a ostatné priame náklady) a časť nepriamych nákladov bezprostredne súvisiacich s vytvorením zásob vlastnou činnosťou (výrobná réžia). Výrobná réžia sa do vlastných nákladov zahŕňa v závislosti od stupňa rozpracovanosti týchto zásob. Správna réžia a odbytové náklady nie sú súčasťou vlastných nákladov. Súčasťou vlastných nákladov nie sú úroky z cudzích zdrojov.

Čistá realizačná hodnota je predpokladaná predajná cena znížená o predpokladané náklady na ich dokončenie a o predpokladané náklady súvisiace s ich predajom.

Zníženie hodnoty zásob sa upravuje vytvorením opravnej položky.

5. Zákazková výroba

Spoločnosť nemá zákazkovú výrobu.

6. Pohľadávky

Pohľadávky pri ich vzniku sa oceňujú ich menovitou hodnotou; postúpené pohľadávky a pohľadávky nadobudnuté vkladom do základného imania sa oceňujú obstarávacou cenou vrátane nákladov súvisiacich s obstaraním. Toto ocenenie sa znižuje o pochybné a nevymožiteľné pohľadávky.

7. Peňažné prostriedky

Peňažné prostriedky a ceniny sa oceňujú ich menovitou hodnotou. Zníženie ich hodnoty sa vyjadruje opravnou položkou.

8. Náklady budúcich období a príjmy budúcich období

Náklady budúcich období a príjmy budúcich období sa vykazujú vo výške, ktorá je potrebná na dodržanie zásady vecnej a časovej súvislosti s účtovným obdobím.

9. Rezervy

Rezervy sú záväzky s neurčitým časovým vymedzením alebo výškou; tvoria sa na krytie známych rizík alebo strát z podnikania. Oceňujú sa v očakávanej výške záväzku.

10. Záväzky

Záväzky pri ich vzniku sa oceňujú menovitou hodnotou. Záväzky pri ich prevzatí sa oceňujú obstarávacou cenou. Ak sa pri inventarizácii zistí, že suma záväzkov je iná ako ich výška v účtovníctve, uvedú sa záväzky v účtovníctve a v účtovnej závierke v tomto zistenom ocenení.

11. Odložené dane

Odložené dane (odložená daňová pohľadávka a odložený daňový záväzok) sa vzťahujú na:

- a) dočasné rozdiely medzi účtovnou hodnotou majetku a účtovnou hodnotou záväzkov vykázanou v súvahe a ich daňovou základňou,
- b) možnosť umorovať daňovú stratu v budúcnosti, ktorou sa rozumie možnosť odpočítať daňovú stratu od základu dane v budúcnosti,
- c) možnosť previesť nevyužitú daňovú odpočty a iné daňové nároky do budúcich období.

12. Výdavky budúcich období a výnosy budúcich období

Výdavky budúcich období a výnosy budúcich období sa vykazujú vo výške, ktorá je potrebná na dodržanie zásady vecnej a časovej súvislosti s účtovným obdobím.

Bezodplatne pripísaný proporčný podiel emisných kvót v ocenení reprodukčnou obstarávacou cenou sa účtuje v prospech výnosov budúcich období.

Zúčtovanie výnosov budúcich období sa uskutočňuje v časovej a vecnej súvislosti s použitím bezodplatne pripísaných emisných kvót z dôvodu ich predaja alebo tvorby rezervy alebo splnenia povinnosti odovzdania emisných kvót.

13. Prenájom (lízing)

Operatívny prenájom. Majetok prenajatý na základe operatívneho prenájmu vykazuje ako svoj majetok jeho vlastník, nie nájomca.

Finančný prenájom (s kúpnu opciou; bez kúpnej opcie je považovaný za operatívny prenájom). Majetok prenajatý na základe zmluvy uzatvorenej do 31. decembra 2003 vykazuje ako svoj majetok jeho vlastník, nie nájomca. Majetok prenajatý na základe zmluvy uzatvorenej 1. januára 2004 a neskôr vykazuje ako svoj majetok jeho nájomca, nie vlastník.

14. Cudzia mena

Majetok a záväzky vyjadrené v cudzej mene sa ku dňu uskutočnenia účtovného prípadu prepočítavajú na EUR kurzom určeným v kurzovom lístku Európskej centrálnej banky platným v deň predchádzajúci dňu uskutočnenia účtovného prípadu. Majetok a záväzky vyjadrené v cudzej mene sa ku dňu, ku ktorému zostavuje účtovná závierka prepočítavajú na EUR kurzom určeným v kurzovom lístku Európskej centrálnej banky platným ku dňu, ku ktorému sa zostavuje účtovná závierka, a účtujú sa s vplyvom na výsledok hospodárenia.

Prijaté a poskytnuté preddavky v cudzej mene sa prepočítavajú na EUR kurzom určeným v kurzovom lístku Európskej centrálnej banky platným ku dňu uskutočnenia účtovného prípadu. Ku dňu, ku ktorému sa zostavuje účtovná závierka sa na EUR neprepočítavajú (viď článok II – 1).

15. Výnosy

Tržby za vlastné výkony a tovar neobsahujú daň z pridanej hodnoty. Sú tiež znížené o zľavy a zrážky (rabaty, bonusy, skontá, dobropisy a pod.) bez ohľadu na to, či zákazník mal vopred na zľavu nárok, alebo či ide o dodatočne uznanú zľavu.

16. Informácie o oprave významných chýb minulých účtovných období účtovaných v bežnom účtovnom období

Účtovná jednotka neuskutočnila v bežnom účtovnom období žiadne opravy významných chýb týkajúcich sa minulých účtovných období.

Článok III – INFORMÁCIE, KTORÉ VYSVETĽUJÚ A DOPLŇAJÚ POLOŽKY SÚVAHY**1. Informácie k položkám – AKTÍV SÚVAHY**

Prehľad o pohybe dlhodobého nehmotného a dlhodobého hmotného majetku od 1. januára 2018 do 31. decembra 2018 a za porovnateľné obdobie od 1. januára 2017 do 31. decembra 2017 je uvedený v nasledujúcich tabuľkách. Dlhodobý hmotný majetok je poistený pre prípad škôd spôsobených krádežou a živelnou pohromou až do výšky 54.300.000 EUR (2017: 39.500.000 EUR).

a) Informácie o dlhodobom nehmotnom majetku majetku za bežné účtovné obdobie a za bezprostredne predchádzajúce účtovné obdobie v nadväznosti na členenie položiek súvahy:

Dlhodobý nehmotný majetok	Bežné účtovné obdobie							SPOLU
	Náklady na vývoj (účet 012)	Softvér (013)	Oceniteľné práva (014)	Goodwill (015)	Ostatný DNM (019)	Obstaranie DNM (041)	Poskytnuté preddavky na DNM (051)	
<i>Prvotné ocenenie</i>								
Stav na začiatku		111 776						111 776
Prírastky		12 600						12 600
Úbytky								
Presuny								
Stav na konci		124 376						124 376
<i>Oprávky</i>								
Stav na začiatku		83 264						86 264
Prírastky		12 969						12 969
Úbytky								
Presuny								
Stav na konci		96 233						96 233
<i>Opravné položky</i>								
Stav na začiatku								
Prírastky								
Úbytky								
Presuny								

Stav na konci								
<i>Zostatková hodnota</i>								
Stav na začiatku		28 512						28 512
Stav na konci		28 143						28 143

Dlhodobý nehmotný majetok	Bezprostredne predchádzajúce účtovné obdobie							
	Náklady na vývoj (účet 012)	Softvér (013)	Oceniteľné práva (014)	Goodwill (015)	Ostatný DNM (019)	Obstarávanie DNM (041)	Poskytnuté preddavky na DNM (051)	SPOLU
<i>Prvotné ocenenie</i>								
Stav na začiatku		100 376						100 376
Prírastky		23 900						23 900
Úbytky		12 500						12 500
Presuny								
Stav na konci		111 776						111 776
<i>Oprávky</i>								
Stav na začiatku		71 744						71 744
Prírastky		15 270						15 270
Úbytky		3 750						3 750
Presuny								
Stav na konci		83 264						83 264
<i>Opravné položky</i>								
Stav na začiatku								
Prírastky								
Úbytky								
Presuny								
Stav na konci								
<i>Zostatková hodnota</i>								

Stav na začiatku		28 632						28 632
Stav na konci		28 512						28 512

b) Informácie o dlhodobom hmotnom majetku za bežné účtovné obdobie a za bezprostredne predchádzajúce účtovné obdobie v nadväznosti na členenie položiek súvahy:

Dlhodobý hmotný majetok	Bežné účtovné obdobie								
	Pozemky (účet 031)	Stavby (021)	Veci a súbory (022)	Pestova- teľské porasty (025)	Stádo a ťažné zvieratá (026)	Ostatný DHM (029)	Obstaranie DHM (042)	Preddavky na DHM (052)	SPOLU
<i>Prvotné ocenenie</i>									
Stav na začiatku	1 041 965	18 132 102	18 145 070				4 783 216	246 743	42 349 096
Prírastky		312 788	6 843 995				7 118 723	584 258	14 859 764
Úbytky	-481		-184 091				-11 271 674	-806 120	-12 262 366
Presuny									
Stav na konci	1 041 484	18 444 890	24 804 974				630 265	24 881	44 946 494
<i>Oprávky</i>									
Stav na začiatku		5 823 789	13 757 858						19 581 647
Prírastky		689 189	1 838 764						2 527 953
Úbytky			-163 318						-163 318
Presuny									
Stav na konci		6 512 978	15 433 304						21 946 282
<i>Opravné položky</i>									
Stav na začiatku									
Prírastky									
Úbytky									
Presuny									
Stav na konci									
<i>Zostatková hodnota</i>									
Stav na začiatku	1 041 965	12 308 313	4 387 212				4 783 216	246 743	22 767 449
Stav na konci	1 041 484	11 931 912	9 371 670				630 265	24 881	23 000 212

Dlhodobý hmotný majetok	Bezprostredne predchádzajúce účtovné obdobie								
	Pozemky (účet 031)	Stavby (021)	Veci a súbory (022)	Pestova- teľské porasty (025)	Stádo a ťažné zvieratá (026)	Ostatný DHM (029)	Obstaranie DHM (042)	Preddávky na DHM (052)	SPOLU
<i>Prvotné ocenenie</i>									
Stav na začiatku	1 020 406	12 703 319	16 798 626				4 361 247	854 608	35 738 206
Prírastky	25 707	5 428 783	1 728 723				7 613 638	5 624 967	20 421 818
Úbytky	-4 148		-382 279				-7 191 669	-6 232 832	-13 810 928
Presuny									
Stav na konci	1 041 965	18 132 102	18 145 070				4 783 216	246 743	42 349 096
<i>Oprávky</i>									
Stav na začiatku		5 240 497	12 701 618						17 942 115
Prírastky		583 292	1 405 928						1 989 220
Úbytky			-349 688						-349 688
Presuny									
Stav na konci		5 823 789	13 757 858						19 581 647
<i>Opravné položky</i>									
Stav na začiatku									
Prírastky									
Úbytky									
Presuny									
Stav na konci									
<i>Zostatková hodnota</i>									
Stav na začiatku	1 020 406	7 462 822	4 097 008				4 361 247	854 608	17 796 091
Stav na konci	1 041 965	12 308 313	4 387 212				4 783 216	246 743	22 767 449

Komentár: ÚJ nekapitalizovala žiadne úroky do obstarávacej ceny odpisovaného dlhodobého majetku.

- c) Dlhodobý hmotný majetok, na ktorý je zriadené záložné právo a dlhodobý hmotný majetok, pri ktorom má účtovná jednotka obmedzené právo s ním nakladať:

Dlhodobý hmotný majetok	Hodnota za bežné účtovné obdobie
Dlhodobý hmotný majetok, na ktorý je zriadené záložné právo	7 000 000
Dlhodobý hmotný majetok, s obmedzeným právom s ním nakladať	0

- d) Dlhodobý finančný majetok

Spoločnosť nevlastní dlhodobý finančný majetok

- e) Zásoby

Vývoj opravnej položky v priebehu účtovného obdobia je uvedený v nasledujúcom prehľade:

Zásoby	Bežné účtovné obdobie				
	Stav OP na začiatku účtovného obdobia	Tvorba OP	Zúčtovanie OP z dôvodu zániku opodstatnenosti	Zúčtovanie OP z dôvodu vyradenia majetku z účtovníctva	Stav OP na konci účtovného obdobia
a	b	c	d	e	f
Materiál	875 882	164 523			1 040 405
Nedokončená výroba a polotovary vlastnej výroby					
Výrobky	59 329		-43 084		16 245
Zvieratá					
Tovar					
Nehnutelnosť na predaj					
Poskytnuté preddavky na zásoby					
Zásoby spolu	935 211	164 523	-43 084		1 056 650

- f) Zásoby, na ktoré je zriadené záložné právo a zásoby, pri ktorých má účtovná jednotka obmedzené právo s nimi nakladať:

Zásoby	Hodnota za bežné účtovné obdobie
Zásoby, na ktoré je zriadené záložné právo	0
Zásoby, s obmedzeným právom s nimi nakladať	0

Zníženie úžitkovej hodnoty zásob bolo zohľadnené vytvorením opravnej položky. Úžitková hodnota zásob sa znížila predovšetkým v dôsledku zmeny výrobného sortimentu, zvýšením hodnoty zásob, nadmernosti zásob a pomalej obrátkovosti zásob.

Zásoby sú poistené pre prípad škôd spôsobených krádežou a živelnou pohromou do výšky 14.300.000 EUR (2017: 13.300.000 EUR).

g) Pohľadávky

Spoločnosť rozpustila v účtovnom období opravnú položku k pohľadávke po lehote splatnosti vo výške 75 % z hodnoty 8.500 eur z predchádzajúceho účtovného obdobia (tzn. opravná položka v ÚZ 2017 bola vytvorená v hodnote 6.375 eur podľa skupinových pravidiel, keďže v účtovnom období spoločnosť obdržala inkaso za nedobytnú pohľadávku. Veková štruktúra pohľadávok je uvedená v nasledujúcej tabuľke:

Názov položky a	V lehote splatnosti b	Po lehote splatnosti c	Pohľadávky spolu d
Dlhodobé pohľadávky			
Pohľadávky z obchodného styku	0	0	0
Pohľadávky voči DÚJ a MÚJ	0	0	0
Ostatné pohľadávky v rámci konsolidovaného celku	0	0	0
Pohľadávky voči spoločníkom, členom a združeniu	0	0	0
Iné pohľadávky	423 854	0	372 881
Dlhodobé pohľadávky spolu	423 854	0	372 881
Krátkodobé pohľadávky			
Pohľadávky z obchodného styku	18 024 653	0	15 683 914
Pohľadávky voči DÚJ a MÚJ	0	0	500 695
Ostatné pohľadávky v rámci konsolidovaného celku	0	0	0
Pohľadávky voči spoločníkom, členom a združeniu	0	0	0
Sociálne poistenie	0	0	0
Daňové pohľadávky a dotácie	671 502	0	744 735
Iné pohľadávky	37 131	0	42 269
Krátkodobé pohľadávky spolu	18 733 286	0	16 971 613
Pohľadávky podľa zostatkovej doby splatnosti	Bežné účtovné obdobie	Bezprostredne predchádzajúce účtovné obdobie	
a	b	c	
Pohľadávky po lehote splatnosti	0	8 500	
Pohľadávky so zostatkovou dobou splatnosti do jedného roka	18 733 286	16 963 113	
Krátkodobé pohľadávky spolu	18 733 286	16 971 613	

Pohľadávky so zostatkovou dobou splatnosti jeden rok až päť rokov	0	0
Pohľadávky so zostatkovou dobou splatnosti dlhšou ako päť rokov	423 854	372 881
Dlhodobé pohľadávky spolu	423 854	372 881

h) Informácie o pohľadávkach zabezpečených záložným právom alebo inou formou zabezpečenia:

Opis predmetu záložného práva	Bežné účtovné obdobie	
	Hodnota predmetu záložného práva	Hodnota pohľadávky
Pohľadávky kryté záložným právom alebo inou formou zabezpečenia	0	0
Hodnota pohľadávok, na ktoré sa zriadilo záložné právo	x	0

i) Krátkodobý finančný majetok

Ako finančné účty sú vykázané peniaze v pokladnici, účty v bankách a ceniny. Účtami v bankách môže Spoločnosť voľne disponovať.

Názov položky	Bežné účtovné obdobie	Bezprostredne predchádzajúce účtovné obdobie
Pokladnica, ceniny	3 906	5 166
Bežné účty v banke alebo v pobočke zahraničnej banky	975	3 764
Vkladové účty v banke alebo v pobočke zahraničnej banky termínované	0	0
Peniaze na ceste	0	0
Spolu	4 881	8 930

j) Časové rozlíšenie

Ide o tieto položky:

Opis položky časového rozlíšenia	Bežné účtovné obdobie	Bezprostredne predchádzajúce účtovné obdobie
Náklady budúcich období dlhodobé, z toho:	0	0
Náklady budúcich období krátkodobé, z toho:	18 969	6 980
poistné	6 928	4 888
ostatné	12 041	2 092
Príjmy budúcich období dlhodobé, z toho:	0	0

Prijmy budúcich období krátkodobé, z toho:	0	0
Poplatok banky na vrátenie	0	0

2. Informácie k položkám – PASÍV SÚVAHY

a) Vlastné imanie

Informácie o vlastnom imaní sú uvedené v článku I. a IX.

Účtovný zisk za rok 2017 bol rozdelený nasledovne:

Názov položky	Bezprostredne predchádzajúce účtovné obdobie
Účtovný zisk	1 289 978
Rozdelenie účtovného zisku	Bežné účtovné obdobie
Prídel do zákonného rezervného fondu	64 499
Prídel do štatutárnych a ostatných fondov	0
Prídel do sociálneho fondu	6 450
Prídel na zvýšenie základného imania	0
Úhrada straty minulých období	0
Prevod do nerozdeleného zisku minulých rokov	1 219 029
Rozdelenie podielu na zisku spoločníkom, členom	0
Iné	0
Spolu	1 289 978

b) Rezervy

Prehľad o rezervách je nasledujúcich tabuľkách:

Názov položky	Bežné účtovné obdobie				
	Stav na začiatku účtovného obdobia	Tvorba	Použitie	Zrušenie	Stav na konci účtovného obdobia
a	b	c	d	e	f
Dlhodobé rezervy, z toho:	14 269	14 337		-14 269	14 337
Ostatné – na záručný servis (presun do krátkodobých)	14 269	14 337		-14 269	14 337
Krátkodobé rezervy, z toho:	918 854	378 779	-229 099		1 068 534
Zákonné – rezerva na zostavenie DP, audit, zver.ÚZ, Trans.dokumentáciu,	9 700	15 558	-9 700		15 558

zverejn.register parnerov ver.sekora					
Zákonné – mzdy na nevyč. dovolenku vrátane soc.zabezpeč.	145 785	170 766	-145 785		170 766
Ostatné – na záručný servis	689 755	129 926			819 681
Ostatné – bonusy pracovníkom (vrátane presunu z dlhodobých)	73 614	62 529	-73 614		62 529

Názov položky	Bezprostredne predchádzajúce účtovné obdobie				
	Stav na začiatk u účtovného obdobia	Tvorba	Použitie	Zrušenie	Stav na konci účtovného obdobia
a	b	c	d	e	f
Dlhodobé rezervy, z toho:	28 418	14 269		-28 418	14 269
Ostatné – na záručný servis	12 358	14 269		-12 358	14 269
Ostatné – bonusy pracovníkom (presun do krátkodobých)	16 060			-16 060	0
Krátkodobé rezervy, z toho:	863 155	246 049	-190 350		918 854
Zákonné – rezerva na zostavenie DP, audit, zver.ÚZ	9 520	9 700	-9 520		9 700
Zákonné – mzdy na nevyč. dovolenku vrátane soc.zabezpeč.	111 202	145 785	-111 202		145 785
Ostatné – na záručný servis	672 805	16 950			689 755
Ostatné – bonusy pracovníkom (vrátane presunu z dlhodobých)	69 628	73 614	-69 628		73 614

c) Hodnota záväzkov do lehoty splatnosti a po lehote splatnosti:

názov položky	Bežné účtovné obdobie		
	do lehoty splatnosti	po lehote splatnosti	záväzky spolu
Dlhodobé záväzky (R102 súvahy)	329 895	0	329 895
Krátkodobé záväzky (R122 súvahy)	21 159 105	0	21 159 105

názov položky	Bezprostredne predchádzajúce účtovné obdobie		
	do lehoty splatnosti	po lehote splatnosti	záväzky spolu
Dlhodobé záväzky (R102 súvahy)	264 745	0	264 745
Krátkodobé záväzky (R122 súvahy)	14 962 364	210 511	15 172 875

d) Závazky podľa zostatkovej doby splatnosti:

Názov položky	Bežné účtovné obdobie	Bezprostredne predchádzajúce účtovné obdobie
Dlhodobé záväzky spolu	329 895	264 745
Záväzky so zostatkovou dobou splatnosti nad päť rokov	0	0
Záväzky so zostatkovou dobou splatnosti jeden rok až päť rokov	329 895	264 745
Názov položky	Bežné účtovné obdobie	Bezprostredne predchádzajúce účtovné obdobie
Krátkodobé záväzky spolu	21 159 105	15 172 875
Záväzky so zostatkovou dobou splatnosti do jedného roka vrátane	21 159 105	14 962 364
Záväzky po lehote splatnosti	0	210 511

e) Odložený daňový záväzok

Názov položky	Bežné účtovné obdobie	Bezprostredne predchádzajúce účtovné obdobie
Dočasné rozdiely medzi účtovnou hodnotou majetku a daňovou základňou, z toho:	514 277	310 303
odpočítateľné	-1 056 650	-941 585
zdaniteľné	1 570 927	1 251 888
Dočasné rozdiely medzi účtovnou hodnotou záväzkov a daňovou základňou, z toho:	-961 700	-834 037
odpočítateľné	-961 700	-834 037
zdaniteľné	0	0
Možnosť umorovať daňovú stratu v budúcnosti	0	0
Možnosť previesť nevyužitú daňovú odpočty	0	0
Sadzba dane z príjmov (v %)	21	21
Odložená daňová pohľadávka	423 854	372 881
Uplatnená daňová pohľadávka	50 973	50 418
Zaúčtovaná ako náklad	50 973	50 418
Zaúčtovaná do vlastného imania	0	0
Odložený daňový záväzok	329 895	262 896
Zmena odloženého daňového záväzku	66 998	47 821
Zaúčtovaná ako náklad	66 998	47 821
Zaúčtovaná do vlastného imania	0	0
Iné	0	0

f) Sociálny fond

Názov položky	Bežné účtovné obdobie	Bezprostredne predchádzajúce účtovné obdobie
Začiatkový stav sociálneho fondu	1 849	7 922
Tvorba sociálneho fondu na ťarchu nákladov	26 233	20 495
Tvorba sociálneho fondu zo zisku	6 450	8 962
Ostatná tvorba sociálneho fondu	0	0
Tvorba sociálneho fondu spolu	32 683	29 457
Čerpanie sociálneho fondu	-34 532	-35 530
Konečný zostatok sociálneho fondu	0	1 849

Časť sociálneho fondu sa podľa zákona o sociálnom fonde tvorí povinne na ťarchu nákladov a časť sa môže vytvárať zo zisku. Sociálny fond sa podľa zákona o sociálnom fonde čerpá na sociálne, zdravotné, rekreačné a iné potreby zamestnancov.

g) Bankové úvery

Štruktúra bankových úverov je uvedená v nasledujúcej tabuľke:

Názov položky	Mena	Úrok p. a. v %	Dátum splatnosti	Suma istiny v príslušnej mene za bežné účtovné obdobie	Suma istiny v eurách za bežné účtovné obdobie	Suma istiny v príslušnej mene za bezprostredne predchádzajúce účtovné obdobie
a	b	c	d	e	f	g
Dlhodobé bankové úvery						
Bankový úver 1	EUR	3M EURIBOR + 1,3%	30.06.2026		2 802 760	3 235 192
Bankový úver 2	EUR	3M EURIBOR + 0,7%	30.06.2021		2 697 480	4 487 541
Krátkodobé bankové úvery						
Bankový úver 1	EUR	3M EURIBOR + 1,3%	30.06.2026		432 433	432 433
Bankový úver 2	EUR	3M EURIBOR + 0,7%	30.06.2021		1 798 319	1 798 319
Prečerpanie	EUR		31.12.2019		193	324 658
Kreditné karty	EUR		31.12.2019		1 599	568

Spoločnosť ručí za bankové úvery 1 a 2 súborom hnuiteľných vecí v hodnote 7 000 000 EUR na základe zmluvy o zriadení záložného práva k hnuiteľným veciam.

Záruku na úvery vo výške 11 000 000 EUR pre bankové úvery 1 a 2 poskytla materská spoločnosť Bonfiglioli Riduttori S.p.A., Taliansko.

Štruktúra IC pôžičiek je uvedená v nasledujúcej tabuľke:

Názov položky	Mena	Úrok p. a. v %	Dátum splatnosti	Suma istiny v príslušnej mene za bežné účtovné obdobie	Suma istiny v eurách za bežné účtovné obdobie	Suma istiny v príslušnej mene za bezprostredne predchádzajúce účtovné obdobie
a	b	c	d	e	f	g
Dlhodobé pôžičky						
Krátkodobé pôžičky						
Cash pooling s materskou spoločnosťou	EUR	0,05 bodu nad sadzbu mat.spoločnosti		4 399 741	4 399 741	0
Krátkodobé finančné výpomoci						

h) Časové rozlíšenie

Štruktúra časového rozlíšenia je uvedená v nasledujúcom prehľade:

Opis položky časového rozlíšenia	Bežné účtovné obdobie	Bezprostredne predchádzajúce účtovné obdobie
Výdavky budúcich období dlhodobé, z toho:	0	0
Výdavky budúcich období krátkodobé, z toho:	0	0
bankové úroky	0	0
Výnosy budúcich období dlhodobé, z toho:	0	0
Výnosy budúcich období k dotácii na investície	0	0
Výnosy budúcich období krátkodobé, z toho:	0	0
úroky	0	0
Výnosy budúcich období k dotácii na investície	0	116

i) Informácie o majetku prenajatom formou finančného prenájmu

Spoločnosť v súčasnosti nemá prenajatý majetok formou finančného prenájmu.

Článok IV – INFORMÁCIE, KTORÉ VYSVETĽUJÚ A DOPLŇAJÚ POLOŽKY VÝKAZU ZISKOV A STRÁT

a) Tržby za vlastné výkony a tovar

Tržby za vlastné výkony a tovar podľa jednotlivých segmentov, t.j. podľa typov výrobkov a služieb, a podľa hlavných teritórií sú uvedené v nasledujúcom prehľade (v bezprostredne predchádzajúcom období nie je vykázaný predaný materiál; v bežnom účtovnom období je vykázaný spolu s tržbami z predaja vlastných výrobkov aj predaný tovar):

Oblasť odbytu	Výrobky – prevodovky a predaný tovar		Služby		Spolu	
	Bežné účtovné obdobie	Bezprostredne predchádzajúce účtovné obdobie	Bežné účtovné obdobie	Bezprostredne predchádzajúce účtovné obdobie	Bežné účtovné obdobie	Bezprostredne predchádzajúce účtovné obdobie
A	B	c	d	e	f	g
EU	46 265 257	41 064 465	1 100 863	744 817	47 366 120	41 809 282
Mimo EU	21 864 312	16 996 615	714 625	699 356	22 578 937	17 695 971
Spolu	68 129 569	58 061 080	1 815 488	1 444 173	69 945 057	59 505 253

b) Zmena stavu zásob vlastnej výroby

Zmena stavu zásob vlastnej výroby vykázaná vo výkaze ziskov a strát je zvýšenie o 1 243 322 EUR. Vychádzajúc zo súvahových položiek predstavuje zvýšenie o 1 214 387 EUR, ako je to znázomené v nasledujúcom prehľade:

Názov položky	Bežné účtovné obdobie	Bezprostredne predchádzajúce účtovné obdobie		Zmena stavu vnútroorganizačných zásob	
	Konečný zostatok	Konečný zostatok	Začiatkový stav	Bežné účtovné obdobie	Bezprostredne predchádzajúce účtovné obdobie
a	b	c	d	e	f
Nedokončená výroba a polotovary vlastnej výroby	48 400	76 166	37 749	-27 766	38 417
Výrobky	2 742 790	1 500 637	1 571 358	1 242 153	-70 721
Zvieratá					
Spolu	2 791 190	1 576 803	1 609 107	1 214 387	-32 304
Manká a škody	x	x	x	28 935	23 882
Reprezentačné	x	x	x	0	0
Dary	x	x	x	0	0
Iné	x	x	x	0	0
Zmena stavu vnútroorganizačných zásob vo výkaze ziskov a strát	x	x	x	1 243 322	-8 422

Rozdiel je spôsobený tým, že niektoré položky sa podľa slovenských právnych predpisov neúčtujú prostredníctvom zmeny stavu, ale priamo na príslušné iné účty nákladov a výnosov.

c) Aktivácia, výnosy z hospodárskej, finančnej a mimoriadnej činnosti

Informácie o výnosoch pri aktivácii nákladov a výnosoch z hospodárskej činnosti, finančnej činnosti a mimoriadnej činnosti je uvedený v nasledujúcej tabuľke:

Názov položky	Bežné účtovné obdobie	Bezprostredne predchádzajúce účtovné obdobie
Významné položky pri aktivácii nákladov, z toho:	0	0
Interná práca	0	0
Ostatné významné položky výnosov z hospodárskej činnosti, z toho:	11 205 203	8 783 880
Tržby z predaja dlhodobého majetku a materiálu	73 327	13 623
Tržby z predaja tovaru	10 521 922	8 183 353
Ostatné výnosy z hospodárskej činnosti, z toho:	609 954	586 904
Inventúrne rozdiely - prebytok	47 892	43 057
Náhrada škody - poisťovne a iné	84 496	29 380
Predaj odpadu a prefakturácia opracovania, reklamácie	443 276	488 959
Výnosy z HČ - balné	0	0
Výnosy k dotácii na dlhodobý majetok	0	116
Nástroje, Ostatné	34 290	25 392
Finančné výnosy, z toho:	336	2 397
Kurzové zisky, z toho:	336	2 397
Kurzové zisky ku dňu, ku ktorému sa zostavuje účtovná závierka	0	0
Ostatné významné položky finančných výnosov, z toho:	0	0
Výnosové úroky	0	0
Mimoriadne výnosy, z toho:	0	0

d) Čistý obrat

Informácia o čistom obrate je uvedená v nasledujúcej tabuľke:

Názov položky	Bežné účtovné obdobie	Bezprostredne predchádzajúce účtovné obdobie
Tržby za vlastné výrobky - prevodovky	57 607 647	49 877 727
Tržby z predaja služieb	1 815 488	1 444 173
Tržby za tovar (od 01.01.2017)	10 521 922	8 183 353
Výnosy zo zákazky	0	0
Výnosy z nehnuteľnosti na predaj	0	0
Tržby z predaja materiálu (do 31.12.2016)	0	0
Čistý obrat celkom	69 945 057	59 505 253

e) Náklady

Názov položky	Bežné účtovné obdobie	Bezprostredne predchádzajúce účtovné obdobie
Náklady za poskytnuté služby, z toho:	4 749 892	4 002 893
Náklady voči audítorovi, audítorskej spoločnosti, z toho:	9 500	9 500
Náklady za overenie individuálnej účtovnej závierky	9 500	9 500
Ostatné významné položky nákladov za poskytnuté služby, z toho:	4 740 392	3 993 393
Subcontracting, externé operácie	343 617	277 195
Opravy a udržiavanie	813 368	550 516
Doprava	2 099 962	1 806 082
Nájomné	218 744	222 527
Služby infraštruktúry	162 618	212 511
Služby od materskej spoločnosti	501 400	372 600
Ostatné	909 683	551 962
Ostatné významné položky nákladov z hospodárskej činnosti, z toho:	18 740 951	15 130 061
Osobné náklady	6 391 632	5 417 896
Dane a poplatky	79 121	53 775
Odpisy dlhodobého majetku	2 457 230	1 908 101
Zostatková cena predaného dlhodobého majetku a predaného materiálu, z toho:	21 254	4 148
Zostatková cena predaného dlhodobého majetku	21 254	0
Zostatková cena predaného materiálu	0	4 148
Náklady vynaložené na obstaranie predaného tovaru	9 380 357	7 387 682
Ostatné náklady na hospodársku činnosť, z toho:	411 357	358 459
Manká a škody	219 847	199 458
Ostatné náklady	191 510	159 001

Finančné náklady, z toho:	227 103	184 185
Kurzové straty, z toho:	12 301	5 634
Kurzové straty ku dňu, ku ktorému sa zostavuje účtovná závierka	0	0
Ostatné významné položky finančných nákladov, z toho:	214 802	178 551
Úroky	146 585	98 455
Ostatné finančné náklady	68 217	80 096
Mimoriadne náklady, z toho:	0	0

Audit za účtovné obdobie 2018 vykonala spoločnosť APX, k.s., Považská Bystrica.

f) Informácie o daniach z príjmov

Prevod od teoretickej dane z príjmov k vykázanej dani z príjmov je uvedený v nasledujúcom prehľade:

Názov položky a	Bežné účtovné obdobie			Bezprostredne predchádzajúce účtovné obdobie		
	Základ dane b	Daň c	Daň v % d	Základ dane e	Daň f	Daň v % g
Výsledok hospodárenia pred zdanením, z toho:	3 129 111	x	x	1 720 153	x	x
teoretická daň	x	657 113	21,00%	x	361 232	21,00%
Daňovo neuznané náklady	811 103	170 332	5,45%	969 638	203 624	11,84%
Výnosy nepodliehajúce dani	-519 766	-109 151	-3,49%	-628 974	-132 085	-7,68%
Vplyv nevykázanej odloženej daňovej pohľadávky						
Umorenie daňovej straty						
Zmena sadzby dane						
Iné						
Spolu	3 420 448	718 294	22,96%	2 060 817	432 771	25,16%
Splatná daň z príjmov	x	718 294		x	432 771	
Odložená daň z príjmov	X	16 025		X	-2 596	
Celková daň z príjmov	x	734 319		x	430 175	

Článok V – INFORMÁCIE O INÝCH AKTÍVACH A INÝCH PASÍVACH

1. Podmienены majetok

Spoločnosť nemá podmienený majetok.

2. Podmienené záväzky

Spoločnosť má podmienený záväzok z titulu poskytnutého nenávratného finančného príspevku na obstaranie dlhodobého majetku.

Vzhľadom na to, že mnohé oblasti slovenského daňového práva doteraz neboli dostatočne overené praxou, existuje neistota v tom, ako ich budú daňové orgány aplikovať. Mieru tejto neistoty nie je možné kvantifikovať a zanikne až potom, keď budú k dispozícii právne precedensy, prípadne oficiálne interpretácie príslušných orgánov.

Druh podmieneného záväzku	Bežné účtovné obdobie	
	Hodnota celkom	Hodnota voči spriazneným osobám
Zo súdnych rozhodnutí	0	0
Z poskytnutých záruk	0	0
Zo všeobecne záväzných právnych predpisov	0	0
Zo zmluvy o podriadenom záväzku	0	0
Z ručenia	0	0
Iné podmienené záväzky - NFP	0	0
Druh podmieneného záväzku	Bezprostredne predchádzajúce účtovné obdobie	
	Hodnota celkom	Hodnota voči spriazneným osobám
Zo súdnych rozhodnutí	0	0
Z poskytnutých záruk	0	0
Zo všeobecne záväzných právnych predpisov	0	0
Zo zmluvy o podriadenom záväzku	0	0
Z ručenia	0	0
Iné podmienené záväzky - NFP	0	0

3. Ostatné finančné povinnosti

Ostatné finančné povinnosti, ktoré sa nesledujú v bežnom účtovníctve a neuvádzajú v súvahe, sú tieto:

Spoločnosť má v nájme (operatívny prenájom) 10 dopravných prostriedkov, 19 vysokozdvížných vozíkov a kopírovacie zariadenia od tretej osoby. Nájomné zmluvy sú uzavreté do rokov 2019 – 2023. Ročné náklady na nájomné motorových vozidiel sú v sume 50 892 EUR, na vysokozdvížné vozíky 149 257 EUR a na kopírovacie zariadenia 14 395 EUR.

Spoločnosť má s materskou spoločnosťou uzatvorenú Zmluvu na korporátne služby na dobu neurčitú, na základe ktorej sa Spoločnosť podieľa na časti nákladov materskej spoločnosti.

Spoločnosť má s materskou spoločnosťou uzatvorenú Garančnú zmluvu, na základe ktorej Spoločnosť platí materskej spoločnosti poplatok za poskytnutú záruku materskej spoločnosti bankám Spoločnosti za úvery v týchto bankách.

4. Podsúvahové účty

Spoločnosť má v nájme (operatívny prenájom) od tretej osoby 10 motorových vozidiel, 19 vysokozdvížných vozíkov a kopírovacie zariadenia. Nájomné zmluvy sú uzatvorené do roku 2019 – 2023. Nájom (finančný lízing) Spoločnosť v súčasnosti nevyužíva.

Názov položky	Bežné účtovné obdobie	Bezprostredne predchádzajúce účtovné obdobie
Prenajatý majetok	0	0
Majetok v nájme (operatívny prenájom)	420.952	539 205
Majetok prijatý do úschovy	0	0
Odpísané pohľadávky	0	0
Pohľadávky z leasingu	0	0

Závazky z leasingu	0	0
Názov položky	Bežné účtovné obdobie	Bezprostredne predchádzajúce účtovné obdobie
Kapitalizované náklady na implementáciu SAP-u, ktoré boli zaradené ako software (z DNM vyradené k 31.12.2015)	168 000	168 000
Oprávky ku kapitalizovaným nákladom na implementáciu SAP-u (z DNM vyradené k 31.12.2015)	- 168 000	- 168 000

Článok VI – UDALOSTI, KTORÉ NASTALI PO ZÁVIERKOVOM DNI (NÁSLEDNÉ UDALOSTI)

Po 31. decembri 2018 nenastali žiadne udalosti, ktoré majú významný vplyv na verné a pravdivé zobrazenie skutočností, ktoré sú predmetom účtovníctva.

Článok VII – INFORMÁCIE O SPRIAZNENÝCH OSOBÁCH

1) INFORMÁCIE O EKONOMICKÝCH VZŤAHOCH ÚČTOVNEJ JEDNOTKY A SPRIAZNENÝCH OSÔB

Spoločnosť uskutočnila v priebehu účtovného obdobia nasledujúce transakcie so spriaznenými osobami (najvýznamnejšie transakcie sa uskutočnili s materskou spoločnosťou).

Obchody boli uskutočnené za obvyklých obchodných podmienok.

Spriaznená osoba	Kód druhu obchodu	Hodnotové vyjadrenie obchodu	
		Bežné účtovné obdobie	Bezprostredne predchádzajúce účtovné obdobie
a	b	c	d
Sesterské spoločnosti	Nákup materiálu	936 066	927 486
Sesterská spoločnosť	Nákup dlhodobého majetku	4 294	31 325
Sesterská spoločnosť	Predaj dlhodobého majetku	71 847	0
Sesterská spoločnosť	Predaj výrobkov	6 011 327	4 869 683
Sesterská spoločnosť	Predaný materiál	0	0
Sesterská spoločnosť	Predaný tovar	235 370	115 041
Sesterská spoločnosť	Tržby za opravy výrobkov	4 337	681
Sesterská spoločnosť	Tržby za balenie	93 702	37 321
Sesterská spoločnosť	Tržby za prepravu	107 090	33 000
Sesterské spoločnosti	Výnos za náhradu škody	350	3 301
Sesterské spoločnosti	Reklamácie vystavené	11 017	6 899

Spriaznená osoba	Kód druhu obchodu	Hodnotové vyjadrenie obchodu	
		Bežné účtovné obdobie	Bezprostredne predchádzajúce účtovné obdobie
a	b	c	d
Materská spoločnosť	Nákup materiálu	5 154 498	5 912 705
Materská spoločnosť	Úroky z pôžičky, cash pooling	56 979	23 376
Materská spoločnosť	Poplatky za garanciu	55 000	55 000
Materská spoločnosť	Korporátne služby	501 400	372 600
Materská spoločnosť	Náklady za poistenie prepravy	0	0
Materská spoločnosť	Implementácia AA modulu (SAP)	0	0
Materská spoločnosť	Nákup drobného majetku	0	700
Materská spoločnosť	Nákup dlhodobého majetku	25 000	24 800
Materská spoločnosť	Tržby za balenie	1 225 461	1 004 892
Materská spoločnosť	Tržby za prepravu	1 589 404	1 383 595
Materská spoločnosť	Cash pooling (záväzok k 31.12.)	4 399 741	0
Materská spoločnosť	Cash pooling (pohľadávka k 31.12.)	0	500 695
Materská spoločnosť	Predaný materiál	0	0
Materská spoločnosť	Predaný tovar	10 286 552	8 068 312
Materská spoločnosť	Predaj výrobkov	50 064 298	43 615 532
Materská spoločnosť	Tržby za opravy výrobkov	13 776	25 994
Materská spoločnosť	Nákup náhradného dielu pre stroj	0	0
Materská spoločnosť	Predaj drobného DHM	0	0
Materská spoločnosť	Výnos za náhradu škody	91	100
Materská spoločnosť	Reklamácie vystavené	6 881	39 679
Materská spoločnosť	Výnosy za vývoj	100 000	0
Materská spoločnosť	Reklamácie prijaté	7 469	2 619
Materská spoločnosť	Náklady na ostatné služby	0	0
Materská spoločnosť	Predaj dlhodobého majetku	0	0

2) INFORMÁCIE O PRÍJMOCH A VÝHODÁCH ČLENOV ŠTATUTÁRNYCH ORGÁNOV, DOZORNÝCH ORGÁNOV A INÝCH ORGÁNOV ÚČTOVNEJ JEDNOTKY

Členovia štatutárnych orgánov, dozorných orgánov a iných orgánov účtovnej jednotky nemali v sledovanom účtovnom období žiadne príjmy.

Článok VIII – OSTATNÉ INFORMÁCIE

Spoločnosť neuvádza ostatné informácie.

Článok IX – PREHLAD O POHYBE VLASTNÉHO IMANIA

Prehľad o pohybe vlastného imania v priebehu účtovného obdobia je uvedený v nasledujúcej tabuľke:

Položka vlastného imania	Bežné účtovné obdobie				Stav na konci účtovného obdobia
	Stav na začiatku účtovného obdobia	Prírastky	Úbytky	Presuny	
a	b	c	d	e	f
Základné imanie	14 937 263	0	0	0	14 937 263
Vlastné akcie a vlastné obchodné podiely	0	0	0	0	0
Zmena základného imania	0	0	0	0	0
Pohľadávky za upísané vlastné imanie	0	0	0	0	0
Emisné ážio		0	0	0	
Ostatné kapitálové fondy	7 797	0	0	0	7 797
Zákonný rezervný fond (nedeliteľný fond) z kapitálových vkladov	0	0	0	0	0
Oceňovacie rozdiely z precenenia majetku a záväzkov	0	0	0	0	0
Oceňovacie rozdiely z kapitálových účastín	0	0	0	0	0
Oceňovacie rozdiely z precenenia pri zlúčení, splynutí a rozdelení	0	0	0	0	0
Zákonný rezervný fond	586 047	0		64 499	650 546
Nedeliteľný fond	0	0	0	0	0
Štatutárne fondy a ostatné fondy	0	0	0	0	0
Nerozdelený zisk minulých rokov	10 110 077	0	0	1 219 030	11 329 107
Neuhradená strata minulých rokov	0	0	0	0	0
Výsledok hospodárenia bežného účtovného obdobia	1 289 978	2 394 791	1 289 978	0	2 394 791
Ostatné položky vlastného imania	0	0	0	0	0
Účet 491 - Vlastné imanie fyzickej osoby-podnikateľa	0	0	0	0	0

Valné zhromaždenie rozhodlo o rozdelení výsledku hospodárenia za účtovné obdobie 2017 vo výške 1 289 978 EUR nasledovne:

- pridel do zákonného rezervného fondu vo výške 5 %, t.j. 64 499 EUR.
- pridel do sociálneho fondu vo výške 0,5 %, t.j. 6 450 EUR.
- prevod zvyšku zisku na nerozdelený zisk minulých rokov vo výške 1 219 029 EUR.

Položka vlastného imania	Bezprostredne predchádzajúce účtovné obdobie				
	Stav na začiatku účtovného obdobia	Prírastky	Úbytky	Presuny	Stav na konci účtovného obdobia
a	b	c	d	e	f
Základné imanie	14 937 263	0	0	0	14 937 263
Vlastné akcie a vlastné obchodné podiely	0	0	0	0	0
Zmena základného imania	0	0	0	0	0
Pohľadávky za upísané vlastné imanie	0	0	0	0	0
Emisné ážio		0	0	0	
Ostatné kapitálové fondy	7 797	0	0	0	7 797
Zákonný rezervný fond (nedeliteľný fond) z kapitálových vkladov	0	0	0	0	0
Oceňovacie rozdiely z precenenia majetku a záväzkov	0	0	0	0	0
Oceňovacie rozdiely z kapitálových účastí	0	0	0	0	0
Oceňovacie rozdiely z precenenia pri zlúčení, splynutí a rozdelení	0	0	0	0	0
Zákonný rezervný fond	496 421	0		89 626	586 047
Nedeliteľný fond	0	0	0	0	0
Štatutárne fondy a ostatné fondy	0	0	0	0	0
Nerozdelený zisk minulých rokov	8 416 143	0	0	1 693 934	10 110 077
Neuhradená strata minulých rokov	0	0	0	0	0
Výsledok hospodárenia bežného účtovného obdobia	1 792 523	1 289 978	1 792 523	0	1 289 978
Ostatné položky vlastného imania	0	0	0	0	0
Účet 491 - Vlastné imanie fyzickej osoby-podnikateľa	0	0	0	0	0

V položke ostatné kapitálové fondy je vo výške 7 797 EUR vykázaný kurzový rozdiel pri upísaní a splatení vlastného imania Spoločnosti.

O rozdelení výsledku hospodárenia za účtovné obdobie 2018 vo výške 2 394 791 EUR rozhodne valné zhromaždenie. Návrh štatutárneho orgánu valnému zhromaždeniu je nasledovný:

- pridel do zákonného rezervného fondu vo výške 5 %, t.j. 119 740 EUR.
- pridel do sociálneho fondu vo výške 0,5 %, t.j. 11 974 EUR.
- prevod zvyšku zisku na nerozdelený zisk minulých rokov vo výške 2 263 077 EUR.

Článok X – PREHLAD PEŇAŽNÝCH TOKOV

V prílohe.

DIČ 2 0 2 1 9 4 2 8 0 2

PEŇAŽNÉ TOKY Z PREVÁDZKOVEJ ČINNOSTI

Označenie a	Text b	Číslo riadku c	bežné účtovné obdobie 1	bezprostredne predchádzajúce účtovné obdobie 2
Z/S	Výsledok hospodárenia pred zdanením (+/-)	01	3 129 111	1 720 153
A.1.	Nepeňažné operácie ovplyvňujúce výsledok hospodárenia z bežnej činnosti pred zdanením daňou z príjmov (súčet A.1.1. až A.1.8.) (+/-)	02	2 753 961	2 261 527
A.1.1	Odpisy dlhodobého majetku (+)	03	2 457 230	1 908 101
2.	Zostatková cena likvidovaného alebo darovaného dlhodobého majetku (+)	04	0	0
3.	Rezervy (+/-)	05	149 748	41 550
4.	Opravné položky (+/-)	06	121 440	214 164
5.	Zmena stavu položiek časového rozlíšenia	07	-11 989	22 633
6.	Zisk (-) / strata (+) z predaja dlhodobého majetku	08	-52 073	0
7.	Výnosy z dlhodobého finančného majetku (-)	09		0
8.	Nákladové (+) a výnosové úroky (-)	10	89 605	75 079
A.2.	Vplyv zmien stavu pracovného kapitálu, ktorým sa na účely tohto opatrenia rozumie rozdiel medzi obežným majetkom a krátkodobými záväzkami s výnimkou položiek obežného majetku, ktoré sú súčasťou peňažných prostriedkov a peňažných ekvivalentov, na výsledok hospodárenia	11	-257 776	-3 667 477
A.2.1	Zmena stavu pohľadávok z prevádzkovej činnosti (-/+)	12	-2 335 854	-1 652 893
2.	Zmena stavu záväzkov z prevádzkovej činnosti (+/-)	13	6 183 706	-882 719
3.	Zmena stavu zásob (-/+)	14	-4 105 628	-1 131 865
4.	Zmena stavu krátkodobého finančného majetku, s výnimkou majetku, ktorý je súčasťou peňažných prostriedkov a peňažných ekvivalentov (-/+)	15	0	0
	Peňažné toky z prevádzkovej činnosti s výnimkou príjmov a výdavkov, ktoré sa uvádzajú osobitne v iných častiach prehľadu peňažných tokov (+/-), (súčet Z/S + A.1. + A.2.)	16	5 625 296	314 203
A.3.	Prijaté úroky, s výnimkou tých, ktoré sa začleňujú do investičných činností (+)	17	0	0
A.4.	Výdavky na zaplatené úroky, s výnimkou tých, ktoré sa začleňujú do finančných činností (-/+)	18	0	0
A.5.	Výdavky na daň z príjmov účtovnej jednotky, s výnimkou tých, ktoré sa začleňujú do investičných činností alebo finančných činností (-)	19	-382 437	-398 476
A.6.	Ostatné príjmy vzťahujúce sa na prevádzkovú činnosť (+)	20		7 045 036
A.7.	Ostatné výdavky vzťahujúce sa na prevádzkovú činnosť (-)	21	-2 552 377	0
A	Čisté peňažné toky z prevádzkovej činnosti (súčet A.1. až A.7.)	22	2 690 481	6 960 762

DIČ 2 0 2 1 9 4 2 8 0 2

PEŇAŽNÉ TOKY Z INVESTIČNEJ ČINNOSTI

Označenie	Text b	Číslo riadku c	bežné účtovné obdobie 1	bezprostredne predchádzajúce účtovné obdobie 2
B.1.	Výdavky na obstaranie dlhodobého majetku	23	-2 710 878	-6 950 274
2.	Príjmy z predaja dlhodobého majetku (+)	24	73 327	0
3.	Prijaté úroky s výnimkou tých, ktoré sa začleňujú do prevádzkových činností (+)	25	0	0
4.	Príjmy z dividend a iných podielov na zisku, s výnimkou tých, ktoré sa začleňujú do prevádzkových činností (+)	26	0	0
5.	Výdavky na daň z príjmov, ak je ju možné začleniť do investičnej činnosti (-)	27	0	0
6.	Ostatné príjmy vzťahujúce sa na investičnú činnosť (+)	28	0	0
7.	Ostatné výdavky vzťahujúce sa na investičnú činnosť (-)	29	0	0
B	Čisté peňažné toky z investičnej činnosti (súčet B.1. až B.7.)	30	-2 637 551	-6 950 274

PEŇAŽNÉ TOKY Z FINANČNEJ ČINNOSTI

C.1.	Peňažné toky vo vlastnom imaní	31	0	0
C.2.	Výdavky na zaplatené úroky, s výnimkou tých, ktoré sa začleňujú do prevádzkových činností (-)	32	-56 979	-23 376
C.3.	Vyplatené dividendy a iné podiely na zisku	33	0	0
C.4.	Výdavky na daň z príjmov, ak je ich možné začleniť do finančných činností (-)	34	0	0
C.5.	Ostatné príjmy vzťahujúce sa na finančnú činnosť (+)	35	0	0
C.6.	Ostatné výdavky vzťahujúce sa na finančnú činnosť (-)	36	0	0
C	Čisté peňažné toky z finančnej činnosti (súčet C.1. až 6.)	37	-56 979	-23 376

D	Čisté zvýšenie alebo čisté zníženie peňažných prostriedkov (+/-) (súčet A + B + C)	38	-4 050	-12 888
E	Stav peňažných prostriedkov a peňažných ekvivalentov na začiatku účtovného obdobia	39	8 930	21 818
F	Zostatok peňažných prostriedkov a peňažných ekvivalentov na konci úč.o.	40	4 881	8 930

Bonfiglioli Slovakia s.r.o.
Robotnícka 2129
017 01 Považská Bystrica
Slovak Republic

 **Bonfiglioli**
Forever Forward

Tel. +421 (0) 42 430 75 63
Fax +421 (0) 42 430 75 89
martin.chmelik@bonfiglioli.com
www.bonfiglioli.com

Výročná správa spoločnosti Bonfiglioli Slovakia s.r.o. za rok 2018

OBSAH

1. Vývoj Spoločnosti, stav, v ktorom sa nachádza, významné riziká a neistoty, ktorým je Spoločnosť vystavená
2. Udalosti osobitného významu, ktoré nastali po skončení účtovného obdobia, za ktoré sa vyhotovuje výročná správa
3. Predpokladaný budúci vývoj činnosti Spoločnosti
4. Náklady na činnosť v oblasti výskumu a vývoja
5. Nadobúdanie vlastných akcií, dočasných listov, obchodných podielov a akcií, dočasných listov a obchodných podielov materskej spoločnosti
6. Návrh na rozdelenie zisku
7. Údaje požadované podľa osobitných predpisov
8. Údaje o organizačnej zložke v zahraničí
9. Správa audítora a účtovná závierka za rok 2018

VÝROČNÁ SPRÁVA SPOLOČNOSTI

Bonfiglioli Slovakia s.r.o.

ZA ROK 2018

1. Vývoj Spoločnosti, stav, v ktorom sa nachádza, významné riziká a neistoty, ktorým je Spoločnosť vystavená

Vývoj Spoločnosti

Spoločnosť Bonfiglioli Slovakia s.r.o. (ďalej len Spoločnosť) bola založená spoločenskou zmluvou zo dňa 5. januára 2005 a do obchodného registra bola zapísaná 2. februára 2005. Spoločnosť bola založená jediným spoločníkom – spoločnosťou Bonfiglioli Riduttori S.p.A. so sídlom v Taliansku.

Výška základného imania pri založení bola 2.489.543,92 EUR, v priebehu rokov 2005 až 2007 spoločník zvýšil svoj vklad na 11.617.871,61 EUR. V roku 2008 spoločník rozhodol o zvýšení základného imania o ďalších 3.319.391,88 EUR.

K 31. decembru 2018 bola výška základného imania spoločnosti 14.937.263,49 EUR.



Sídlo Spoločnosti je v Považskej Bystrici, Robotnícka 2129, kde sa nachádzajú ako výrobné priestory, tak aj administratíva Spoločnosti.

Nehnutelnosti sú vo vlastníctve Spoločnosti. V rokoch 2005 až 2008 boli tieto priestory kompletne zrekonštruované.

V roku 2016 sa začala výstavba novej výrobné – skladovej haly č. 3, ktorá bola dokončená v roku 2017.

V roku 2005 sa v Spoločnosti začali vyrábať a montovať prvé výrobky. Sériová výroba sa rozbehla až v roku 2006. V roku 2007 zaznamenala Spoločnosť výraznejší nárast obratu.

Koncom roka 2008 a v priebehu roka 2009 Spoločnosť pocítila dôsledky finančnej krízy, čo sa prejavilo v roku 2009 značným poklesom výroby a predaja. Spoločnosť zastavila veľké investície, ale snažila sa udržať si svojich zamestnancov. Vďaka úsporným opatreniam sa jej podarilo krízu prekonať.

V priebehu roka 2010 nastalo oživenie trhu a výroba zaznamenala rýchly rast, čím sa podarilo Spoločnosti zvýšiť obrat oproti roku 2009 viac ako 2,5-násobne. Počet zamestnancov sa v priebehu roka 2010 oproti roku 2009 zvýšil 1,5-násobne.

Rok 2011 bol pre Spoločnosť úspešný. Tržby z predaja výrobkov vrástli oproti predchádzajúcemu obdobiu o 8 %. Spoločnosť ponúkla nové pracovné príležitosti v regióne, priemerný počet zamestnancov vzrástol o 29.

V roku 2011 Spoločnosť dostala vyplatený nenávratný finančný príspevok zo zdrojov Európskej únie na nákup investícií.

V roku 2012 Spoločnosť zaznamenala pokles tržieb z predaja výrobkov oproti predchádzajúcemu obdobiu o 21 %.

V roku 2013 Spoločnosť zaznamenala pokles tržieb z predaja výrobkov oproti predchádzajúcemu obdobiu o 6 %.

V roku 2014 Spoločnosť zaznamenala nárast tržieb z predaja výrobkov oproti predchádzajúcemu obdobiu o 25 %.

V roku 2015 Spoločnosť zaznamenala pokles tržieb z predaja výrobkov oproti predchádzajúcemu obdobiu o 2 %.

V roku 2016 Spoločnosť zaznamenala nárast tržieb z predaja výrobkov oproti predchádzajúcemu obdobiu o 4 %, v roku 2017 o 3 % a v roku 2018 o 15,5 %.



Organizačná štruktúra Spoločnosti

Organizačne je Spoločnosť rozdelená do šiestich úsekov:

- Úsek výroby (montáž a obrobná)
- Úsek kvality a BOZP
- Úsek financií, účtovníctva a controllingu
- Úsek plánovania a logistiky
- Úsek nákupu
- Úsek konštruktérov

Zároveň sú v organizačnej štruktúre Spoločnosti aj tri podporné oddelenia:

- Oddelenie IT
- Oddelenie ľudských zdrojov
- Správa HSE, budov a infraštruktúry

K 31. decembru 2018 pracovalo v Spoločnosti 304 zamestnancov, k 31. decembru 2017 ich bolo 273.

Spoločnosť je výrobnou spoločnosťou, predaj ku konečnému zákazníkovi sa uskutočňuje prostredníctvom materskej spoločnosti. Tomu zodpovedá aj organizačná štruktúra Spoločnosti.

Predmet podnikania Spoločnosti

Spoločnosť je špecializovaná na výrobu a montáž prevodoviek a výrobu komponentov pre ďalšie aplikácie. Tieto sú vyrábané pre špeciálne potreby zákazníkov vo vysokej kvalite, a to vďaka kvalitnému know-how, inováciám a investíciám do špičkových technológií.

Spoločnosť je 100% dcérskou spoločnosťou spoločnosti Bonfiglioli Riduttori S.p.A., so sídlom v Taliansku, ktorá patrí medzi TOP dodávateľov prevodoviek na svete. Spoločnosť Bonfiglioli Riduttori S.p.A. má svoje zastúpenie na všetkých kontinentoch.

Spoločnosť Bonfiglioli Riduttori S.p.A. je rozdelená do troch obchodných jednotiek (Business Units), pričom spoločnosť Bonfiglioli Slovakia s.r.o patrí do jednotky Industriálnej (Discrete Manufacturing & Process Industries).

V Spoločnosti Bonfiglioli Slovakia s.r.o. sa v roku 2018 vyrábali výrobky nasledovných sérií:

- séria malé 300
- séria veľké 300
- séria Palfinger
- séria HDP / HDO (malé a veľké)
- séria podskupiny S300
- séria ACFS
- séria VF (výroba tejto série bola ukončená ku koncu roka 2017)

V roku 2013 začal a v priebehu roku 2014 pokračoval transfer montáže série HDP / HDO a série veľkých S300. Tým nastala zmena v štruktúre výrobného sortimentu. Montáž do roku 2011 najvyrábanejšej série 500 - špecifických prevodoviek pre domiešavače betónu, tzv. planétové prevodovky, bola v roku 2012 ukončená.

V roku 2017 mala na tržbách najväčší podiel séria 300 – ide o prevodovky na prenos sily v pravom uhle používané pre široké spektrum aplikácií v priemysle.

Séria VF je séria prevodoviek so širokým spektrom použitia v priemysle, napr. na dopravníkové pásy.

Séria ACFS – ide o širokospektrálne industriálne prevodovky typu A, C, F a S o veľkosti 50 až 100.

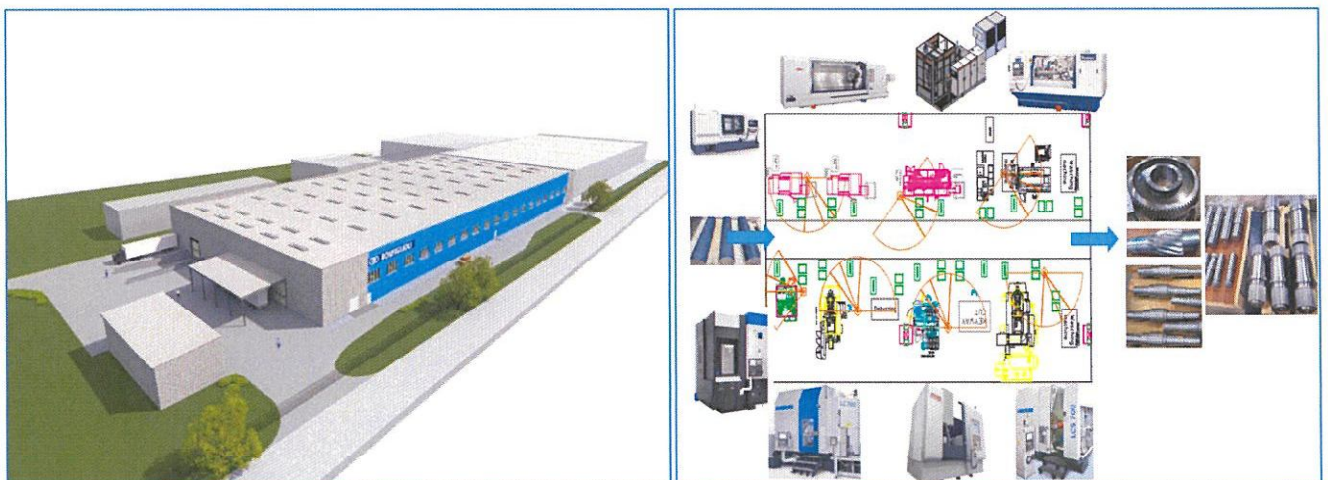
Séria Palfinger sú špeciálne prevodovky série 300. Séria podskupiny S300 predstavuje vstupnú a výstupnú časť série 300, redukčné kity série 300 a hydraulické brzdy série 300.

Séria HDP / HDO zahŕňa ťažké prevodovky napr. pre prístavné žeriavy, ropné plošiny a iné.

Ďalší rozvoj výroby je zameraný na rozšírenie kapacít mechanického opracovania komponentov prevodoviek transferovaných serií 300, ACFS a HDP / HDO a na insourcing ozubených kolies a hriadeľov.

V roku 2013 začala Spoločnosť s výmenou starých sústruhov za nové sústruhy, výmena starých sústruhov za nové pokračovala aj v priebehu rokov 2014, 2015 a 2016.

Zároveň Spoločnosť pokračovala v súvislosti s insourcingom ozubených kolies, pastorkov a hriadeľov s investíciami do nákupu nasledovných typov strojov – brúsky, sústruhy, stroj na indukčné kalenie, odhrotovanie ozubenia, frézovanie ozubenia a automatizácia. Spoločnosť zrealizovala v roku 2017 kolaudáciu výrobnú – skladovú halu č. 3 v súvislosti s insourcingom ozubených kolies, pastorkov a hriadeľov. Zároveň spoločnosť zrealizovala presťahovanie montáže a skladu materiálu a hotových výrobkov.



Aktuálny stav Spoločnosti


Spoločnosť sa zameriava na optimalizáciu celkového výrobného procesu, na optimalizáciu nákladov a na insourcing operácií, ktoré je schopná vykonávať sama.

V súčasnosti pracuje v Spoločnosti 304 zamestnancov, z toho 153 je priamych výrobných, 11 administratívnych a ostatní sú v úseku kvality, plánovania a logistiky, nákupu, konštrukcie a výroby (montáž a obrobná).

V roku 2018 bol dokončený insourcing ďalších obrábaných komponentov (hriadele, ozubené kolesá, pastorky) hlavne z dôvodu zníženia dodacích termínov našich finálnych produktov k zákazníkovi.



V roku 2018 bola vyrobená prvá predovovka série veľké S300 – veľkosť 325.



V roku 2018 bola realizovaná inštalácia novej montážnej linky na montáž výstupov S300 a nový stroj na zvýšenie kapacít montáže série ACFS.



V roku 2017 boli dokončené investičné aktivity v súvislosti s novou výrobnou skladovou halou č. 3 a v súvislosti s novými strojmi na insourcing ozubených kolies, pastorkov a hriadeľov.



Vplyv činnosti Spoločnosti na životné prostredie a na zamestnanosť

Spoločnosť dodržiava všetky právne predpisy týkajúce sa životného prostredia a nie je jej známe, že by jej činnosť mala negatívny dopad na životné prostredie.

Spoločnosť v roku 2018 zaznamenala nárast počtu zamestnancov oproti roku 2017 o 31 pracovníkov.

Významné riziká a neistoty

Spoločnosti nie sú známe riziká, ktoré by mohli mať negatívny vplyv na jej aktivitu a existenciu.

Ukazovatele, ktoré Spoločnosť sleduje a ich stav v rokoch 2016 - 2018

V roku 2018 zaznamenala Spoločnosť v porovnaní s rokom 2016 aj v porovnaní s rokom 2017 výrazný nárast tržieb z predaja vlastných výrobkov.

Vývoj tržieb z predaja vlastných výrobkov a výsledku hospodárenia v jednotlivých rokoch:

Ukazovateľ / Rok	2018	2017	2016
Tržby z predaja vlastných výrobkov v €	57 607 647	49 877 727	48 548 726
Výsledok hospodárenia v €	2 394 791	1 289 978	1 792 523

Tržby z predaja vlastných výrobkov narástli v roku 2018 oproti roku 2017 o 7 729 920 €, čo predstavuje nárast o 15,5 %. Tržby z predaja služieb v roku 2018 boli vo výške 1 815 488 €.

V porovnaní s rokom 2016 bol nárast tržieb z predaja vlastných výrobkov o 9 058 921 €, tržby z predaja vlastných výrobkov v roku 2018 zaznamenali nárast o 18,7 %.

Výsledok hospodárenia za účtovné obdobie po zdanení v roku 2018 predstavoval zisk vo výške 2 394 791 €. V porovnaní s rokom 2017 narástol o 1 104 813€.

Oproti roku 2016 narástol výsledok hospodárenia za účtovné obdobie po zdanení o 602 268 €.

Spoločnosť sledovala v rokoch 2016 – 2018 nasledovné ukazovatele:

Ukazovateľ	Rok 2018	Rok 2017	Rok 2016
1. Rentabilita vlastného kapitálu	8,17 %	4,79 %	6,99 %
2. Rentabilita tržieb z predaja vlastných výrobkov v €	4,16 %	2,59 %	3,69 %
3. Ukazovateľ zadlženosti	50,83 %	49,74 %	44,29 %
4. Výsledok hospodárenia po zdanení v €	2 394 791	1 289 978	1 792 523

V roku 2018 dosiahla Spoločnosť zlepšenie všetkých sledovaných ukazovateľov oproti roku 2017 okrem ukazovateľa zadlženosti. Ukazovateľ zadlženosti č. 3 sa zhoršil z dôvodu čerpania nových úverov na nové investície v roku 2017 (nová budova a stroje na insourcing).

Úplnú informáciu o hospodárení Spoločnosti obsahuje Správa audítora o overení účtovnej závierky k 31.12.2018.

2. Udalosti osobitného významu, ktoré nastali po skončení účtovného obdobia, za ktoré sa vyhotovuje výročná správa

Po skončení účtovného obdobia, za ktoré sa vyhotovuje výročná správa, nenastali žiadne udalosti osobitného významu, ktoré by mali vplyv na vývoj účtovnej jednotky.

3. Predpokladaný budúci vývoj činnosti Spoločnosti

Spoločnosť plánuje v roku 2019 pokračovať s projektom insourcingu ozubených kolies a hriadeľov.

Spoločnosť bude pokračovať vo svojom predmete podnikania aj v nasledujúcich obdobiach.

Zmeny vo výrobnom sortimente by mali priniesť stabilitu výroby. Zároveň sa bude zameriavať na ďalšiu optimalizáciu celkového výrobného procesu, optimalizáciu nákladov a na ďalší možný insourcing operácií v obrábaní, ktoré je schopná vykonávať sama namiesto svojich dodávateľov, a tým sa bude snažiť využiť svoje výrobné kapacity v maximálnej miere.

4. Náklady na činnosť v oblasti výskumu a vývoja

Spoločnosť Bonfiglioli Slovakia s.r.o. nemala k 31.12.2018 svoje vlastné výskumné a vývojové oddelenie.

5. Nadobúdanie vlastných akcií, dočasných listov, obchodných podielov a akcií, dočasných listov a obchodných podielov materskej spoločnosti

Spoločnosť Bonfiglioli Slovakia s.r.o. v roku 2018 neobstarávala vlastné akcie, dočasné listy, obchodné podiely a akcie, dočasné listy a obchodné podiely materskej účtovnej jednotky.

6. Návrh na rozdelenie zisku

Návrh na rozdelenie výsledku hospodárenia (zisku) za účtovné obdobie 2018 vo výške 2 394 791 eur je nasledovný: 5 % zvýšenie zákonného rezervného fondu vo výške 119 740 eur, 0,5 % zvýšenie sociálneho fondu vo výške 11 974 eur a zvyšná časť vo výške 2 263 077 eur bude prevedená na účet nerozdeleného zisku minulých rokov.

7. Údaje požadované podľa osobitných predpisov

Spoločnosť nie je povinná uvádzať takéto údaje.

8. Údaje o organizačnej zložke v zahraničí

Spoločnosť nevlastní žiadnu organizačnú zložku v zahraničí.

V Bologni, dňa 20 MAR. 2019



Fausto Carboni
Konateľ spoločnosti