


SPRÁVA NEZÁVISLÉHO AUDÍTORA

za obdobie od 01.01.2018 – 31.12.2018

z auditu účtovnej závierky

akciovej spoločnosti

MAGNA ENERGIA a.s.
Piešťany



SPRÁVA NEZÁVISLÉHO AUDÍTORA

pre akcionárov akciovej spoločnosti
MAGNA ENERGIA a.s. Piešťany

Správa z auditu účtovnej závierky

Názor

Uskutočnili sme audit účtovnej závierky spoločnosti MAGNA ENERGIA a.s. („Spoločnosť“), ktorá obsahuje súvahu k 31. decembru 2018, výkaz ziskov a strát za rok končiaci sa k uvedenému dátumu, a poznámky, ktoré obsahujú súhrn významných účtovných zásad a účtovných metód.

Podľa nášho názoru, priložená účtovná závierka poskytuje pravdivý a verný obraz finančnej situácie Spoločnosti k 31. decembru 2018 a výsledku jej hospodárenia za rok končiaci sa k uvedenému dátumu podľa zákona č. 431/2002 Z.z. o účtovníctve v znení neskorších predpisov (ďalej len „zákon o účtovníctve“).

Základ pre názor

Audit sme vykonali podľa medzinárodných audítorských štandardov (International Standards on Auditing, ISA). Naša zodpovednosť podľa týchto štandardov je uvedená v odseku Zodpovednosť audítora za audit účtovnej závierky. Od Spoločnosti sme nezávislí podľa ustanovení zákona č. 423/2015 o štatutárnom audite a o zmene a doplnení zákona č. 431/2002 Z. z. o účtovníctve v znení neskorších predpisov (ďalej len „zákon o štatutárnom audite“) týkajúcich sa etiky, vrátane Etického kódexu audítora, relevantných pre náš audit účtovnej závierky a splnili sme aj ostatné požiadavky týchto ustanovení týkajúcich sa etiky. Sme presvedčení, že audítorské dôkazy, ktoré sme získali, poskytujú dostatočný a vhodný základ pre náš názor.

Zodpovednosť štatutárneho orgánu za účtovnú závierku

Štatutárny orgán je zodpovedný za zostavenie tejto účtovnej závierky tak, aby poskytovala pravdivý a verný obraz podľa zákona o účtovníctve a za tie interné kontroly, ktoré považuje za potrebné na zostavenie účtovnej závierky, ktorá neobsahuje významné nesprávnosti, či už v dôsledku podvodu alebo chyby.


Pri zostavovaní účtovnej závierky je štatutárny orgán zodpovedný za zhodnotenie schopnosti Spoločnosti nepretržite pokračovať vo svojej činnosti, za opísanie skutočností týkajúcich sa nepretržitého pokračovania v činnosti, ak je to potrebné, a za použitie predpokladu nepretržitého pokračovania v činnosti v účtovníctve, ibaže by mal v úmysle Spoločnosť zlikvidovať alebo ukončiť jej činnosť, alebo by nemal inú realistickú možnosť než tak urobiť.

Zodpovednosť audítorskej spoločnosti za audit účtovnej závierky

Našou zodpovednosťou je získať primerané uistenie, či účtovná závierka ako celok neobsahuje významné nesprávnosti, či už v dôsledku podvodu alebo chyby, a vydať správu audítora, vrátane názoru. Primerané uistenie je uistenie vysokého stupňa, ale nie je zárukou toho, že audit vykonaný podľa medzinárodných audítorských štandardov vždy odhalí významné nesprávnosti, ak také existujú. Nesprávnosti môžu vzniknúť v dôsledku podvodu alebo chyby a za významné sa považujú vtedy, ak by sa dalo odôvodnene očakávať, že jednotlivé alebo v súhrne by mohli ovplyvniť ekonomické rozhodnutia používateľov, uskutočnené na základe tejto účtovnej závierky.

V rámci auditu uskutočneného podľa medzinárodných audítorských štandardov, počas celého auditu uplatňujeme odborný úsudok a zachováваме profesionálny skepticizmus. Okrem toho:

- Identifikujeme a posudzujeme riziká významnej nesprávnosti účtovnej závierky, či už v dôsledku podvodu alebo chyby, navrhujeme a uskutočňujeme audítorské postupy reagujúce na tieto riziká a získavame audítorské dôkazy, ktoré sú dostatočné a vhodné na poskytnutie základu pre náš názor. Riziko neodhalenia významnej nesprávnosti v dôsledku



podvodu je vyššie ako toto riziko v dôsledku chyby, pretože podvod môže zahŕňať tajnú dohodu, falšovanie, úmyselné vynechanie, nepravdivé vyhlásenie alebo obídenie internej kontroly.

- Oboznamujeme sa s internými kontrolami relevantnými pre audit, aby sme mohli navrhnúť audítorské postupy vhodné za daných okolností, ale nie za účelom vyjadrenia názoru na efektívnosť interných kontrol Spoločnosti.
- Hodnotíme vhodnosť použitých účtovných zásad a účtovných metód a primeranosť účtovných odhadov a uvedenie s nimi súvisiacich informácií, uskutočnené štatutárnym orgánom.
- Robíme záver o tom, či štatutárny orgán vhodne v účtovníctve používa predpoklad nepretržitého pokračovania v činnosti a na základe získaných audítorských dôkazov záver o tom, či existuje významná neistota v súvislosti s udalosťami alebo okolnosťami, ktoré by mohli významne spochybníť schopnosť Spoločnosti nepretržite pokračovať v činnosti. Ak dospejeme k záveru, že významná neistota existuje, sme povinní upozorniť v našej správe audítora na súvisiace informácie uvedené v účtovnej závierke alebo, ak sú tieto informácie nedostatočné, modifikovať náš názor. Naše závery vychádzajú z audítorských dôkazov získaných do dátumu vydania našej správy audítora. Budúce udalosti alebo okolnosti však môžu spôsobiť, že Spoločnosť prestane pokračovať v nepretržitej činnosti.
- Hodnotíme celkovú prezentáciu, štruktúru a obsah účtovnej závierky vrátane informácií v nej uvedených, ako aj to, či účtovná závierka zachytáva uskutočnené transakcie a udalosti spôsobom, ktorý vedie k ich vernému zobrazeniu.

Správa k ďalším požiadavkám zákonov a iných právnych predpisov

Správa k informáciám, ktoré sa uvádzajú vo výročnej správe

Štatutárny orgán je zodpovedný za informácie uvedené vo výročnej správe, zostavenej podľa požiadaviek zákona o účtovníctve. Náš vyššie uvedený názor na účtovnú závierku sa nevzťahuje na iné informácie vo výročnej správe.

V súvislosti s auditom účtovnej závierky je našou zodpovednosťou oboznámenie sa s informáciami uvedenými vo výročnej správe a zváženie, či tieto informácie nie sú vo významnom nesúlade s auditovanou účtovnou závierkou alebo našimi poznatkami, ktoré sme získali počas auditu účtovnej závierky, alebo sa inak zdajú byť významne nesprávne.

Výročnú správu sme ku dňu vydania správy audítora z auditu účtovnej závierky nemali k dispozícii.

Keď získame výročnú správu, zvážime, či výročná správa Spoločnosti obsahuje informácie, ktorých uvedenie vyžaduje zákon o účtovníctve, a na základe prác vykonaných počas auditu účtovnej závierky, vyjadríme názor, či:


- informácie uvedené vo výročnej správe zostavenej za rok 2018 sú v súlade s účtovnou závierkou za daný rok,
- výročná správa obsahuje informácie podľa zákona o účtovníctve.

Okrem toho uvedieme, či sme zistili významné nesprávnosti vo výročnej správe na základe našich poznatkov o účtovnej jednotke a situácii v nej, ktoré sme získali počas auditu účtovnej závierky.

Piešťany, 25. marca 2019

VGD SLOVAKIA s. r. o.
Moskovská 13
811 08 Bratislava
Obchodný register, zložka 74698/B
Licencia SKAU č. 269




Zodpovedný audítor
Ing. Erik Marek
Licencia SKAU č. 866

ÚČTOVNÁ ZÁVIERKA

podnikateľov v podvojnóm účtovníctve



zostavená k 3 1 . 1 2 . 2 0 1 8

Číselné údaje sa zarovnávajú vpravo, ostatné údaje sa píšú zľava. Nevyplnené riadky sa ponechávajú prázdne.

Údaje sa vyplňajú paličkovým písmom (podľa tohto vzoru), písacím strojom alebo tlačiarňou, a to čiernou alebo tmavomodrou farbou.

Á Ä B Č D É F G H Í J K L M N O P Q R Š T Ú V X Ý Ž 0 1 2 3 4 5 6 7 8 9

Daňové identifikačné číslo 2 0 2 0 2 3 0 1 3 5 IČO 3 5 7 4 3 5 6 5 SK NACE 3 5 . 1 4 . 0	Účtovná závierka x riadna mimoriadna priebežná	Účtovná jednotka malá x veľká (vyznačí sa x)	Mesiac Rok Za obdobie od 0 1 2 0 1 8 do 1 2 2 0 1 8 Bezprostredne predchádzajúce obdobie od 0 1 2 0 1 7 do 1 2 2 0 1 7
---	---	---	--

Priložené súčasti účtovnej závierky

 Súvaha (Úč POD 1-01)
(v celých eurách)

 Výkaz ziskov a strát (Úč POD 2-01)
(v celých eurách)

 Poznámky (Úč POD 3-01)
(v celých eurách alebo eurocentoch)

Obchodné meno (názov) účtovnej jednotky

MAGNA ENERGIA A.S.

Sídlo účtovnej jednotky

Ulica

NITRIANSKA

Číslo

18 / 7555

PSČ

Obec

92101 PIEŠŤANY

Označenie obchodného registra a číslo zápisu obchodnej spoločnosti

OR OS TRNAVA, ODDIEL: SA,

VLOŽKA Č.: 10626/T

Telefónne číslo

0337720731

Faxové číslo

0337720732

E-mailová adresa

magna@magnaea.sk

Zostavená dňa:

25.03.2019

Schválená dňa:

. . 20

Podpisový záznam štatutárneho orgánu účtovnej jednotky alebo člena štatutárneho orgánu účtovnej jednotky alebo podpisový záznam fyzickej osoby, ktorá je účtovnou jednotkou:

Záznamy daňového úradu

Miesto pre evidenčné číslo

Odtlačok prezentačnej pečiatky daňového úradu



Označenie a	STRANA AKTÍV b	Číslo riadku c	Bežné účtovné obdobie		Bezprostredne predchádzajúce účtovné obdobie
			1	2	3
			Brutto - časť 1 Korekcia - časť 2	Netto	Netto
	SPOLU MAJETOK r. 02 + r. 33 + r. 74	01	3 1 8 0 1 9 2 1	2 8 8 1 2 5 1 2	
			2 9 8 9 4 0 9		2 8 0 4 2 7 5 0
A.	Neobežný majetok r. 03 + r. 11 + r. 21	02	2 9 6 8 4 6 7	1 7 0 4 1 4 0	
			1 2 6 4 3 2 7		1 5 8 5 0 6 6
A.I.	Dlhodobý nehmotný majetok súčet (r. 04 až r. 10)	03	5 8 6 1 6 7	1 6 2 9 9	
			5 6 9 8 6 8		6 6 0 4 7
A.I.1.	Aktivované náklady na vývoj (012) - /072, 091A/	04			
2.	Softvér (013) - /073, 091A/	05	5 8 6 1 6 7	1 6 2 9 9	
			5 6 9 8 6 8		6 6 0 4 7
3.	Oceniteľné práva (014) - /074, 091A/	06			
4.	Goodwill (015) - /075, 091A/	07			
5.	Ostatný dlhodobý nehmotný majetok (019, 01X) - /079, 07X, 091A/	08			
6.	Obstarávaný dlhodobý nehmotný majetok (041) - /093/	09			
7.	Poskytnuté preddavky na dlhodobý nehmotný majetok (051) - /095A/	10			
A.II.	Dlhodobý hmotný majetok súčet (r. 12 až r. 20)	11	1 8 8 1 3 2 8	1 1 8 6 8 6 9	
			6 9 4 4 5 9		1 3 2 5 9 1 9
A.II.1.	Pozemky (031) - /092A/	12	9 7 5 0	9 7 5 0	
					9 7 5 0
2.	Stavby (021) - /081, 092A/	13	1 8 0 0 2 8	1 1 9 3 6 9	
			6 0 6 5 9		8 4 9 9 7
3.	Samostatné hnutelné veci a súbory hnutelných vecí (022) - /082, 092A/	14	1 6 9 1 5 5 0	1 0 5 7 7 5 0	
			6 3 3 8 0 0		1 0 7 9 0 7 5



Označenie a	STRANA AKTÍV b	Číslo riadku c	Bežné účtovné obdobie		Bezprostredne predchádzajúce účtovné obdobie
			1	2	
			Brutto - časť 1 Korekcia - časť 2	Netto	
			Netto 3		
4.	Pestovateľské celky trvalých porastov (025) - /085, 092A/	15			
5.	Základné stádo a ťažné zvieratá (026) - /086, 092A/	16			
6.	Ostatný dlhodobý hmotný majetok (029, 02X, 032) - /089, 08X, 092A/	17			
7.	Obstarávaný dlhodobý hmotný majetok (042) - /094/	18			1 5 2 0 9 7
8.	Poskytnuté preddávky na dlhodobý hmotný majetok (052) - /095A/	19			
9.	Opravná položka k nadobudnutému majetku (+/- 097) +/- 098	20			
A.III.	Dlhodobý finančný majetok súčet (r. 22 až r. 32)	21	5 0 0 9 7 2	5 0 0 9 7 2	1 9 3 1 0 0
A.III.1.	Podielové cenné papiere a podiely v prepojených účtovných jednotkách (061A, 062A, 063A) - /096A/	22	4 3 4 7 9	4 3 4 7 9	3 4 9 6 5
2.	Podielové cenné papiere a podiely s podielovou účasťou okrem v prepojených účtovných jednotkách (062A) - /096A/	23			
3.	Ostatné realizovateľné cenné papiere a podiely (063A) - /096A/	24			
4.	Pôžičky prepojeným účtovným jednotkám (066A) - /096A/	25	4 5 7 4 9 3	4 5 7 4 9 3	1 5 8 1 3 5
5.	Pôžičky v rámci podielovej účasti okrem prepojeným účtovným jednotkám (066A) - /096A/	26			
6.	Ostatné pôžičky (067A) - /096A/	27			
7.	Dlhové cenné papiere a ostatný dlhodobý finančný majetok (065A, 069A, 06XA) - /096A/	28			



Označenie a	STRANA AKTÍV b	Číslo riadku c	Bežné účtovné obdobie		Bezprostredne predchádzajúce účtovné obdobie
			1	2	
			Brutto - časť 1	Netto	Netto
			Korekcia - časť 2		
8.	Pôžičky a ostatný dlhodobý finančný majetok so zostatkovou dobou splatnosti najviac jeden rok (066A, 067A, 069A, 06XA) - /096A/	29			
9.	Účty v bankách s dobou viazanosti dlhšou ako jeden rok (22XA)	30			
10.	Obstarávaný dlhodobý finančný majetok (043) - /096A/	31			
11.	Poskytnuté preddavky na dlhodobý finančný majetok (053) - /095A/	32			
B.	Obežný majetok r. 34 + r. 41 + r. 53 + r. 66 + r. 71	33	2 7 1 3 0 5 5 7	2 5 4 0 5 4 7 5	
			1 7 2 5 0 8 2		2 5 4 2 3 1 2 2
B.I.	Zásoby súčet (r. 35 až r. 40)	34	3 0 4 9	3 0 4 9	
					5 7 6 4
B.I.1.	Materiál (112, 119, 11X) - /191, 19X/	35	3 0 4 9	3 0 4 9	
					5 7 6 4
2.	Nedokončená výroba a polotovary vlastnej výroby (121, 122, 12X) - /192, 193, 19X/	36			
3.	Výrobky (123) - /194/	37			
4.	Zvieratá (124) - /195/	38			
5.	Tovar (132, 133, 13X, 139) - /196, 19X/	39			
6.	Poskytnuté preddavky na zásoby (314A) - /391A/	40			
B.II.	Dlhodobé pohľadávky súčet (r. 42 + r. 46 až r. 52).	41	1 8 8 4 5 6	1 8 8 4 5 6	
					2 2 8 7 1 5
B.II.1.	Pohľadávky z obchodného styku súčet (r. 43 až r. 45)	42	1 6 3 7 2 7	1 6 3 7 2 7	
					1 6 5 1 5 2



Označenie a	STRANA AKTÍV b	Číslo riadku c	Bežné účtovné obdobie		Bezprostredne predchádzajúce účtovné obdobie
			1	2	
			Brutto - časť 1	Netto	3
			Korekcia - časť 2		Netto
1.a.	Pohľadávky z obchodného styku voči prepojeným účtovným jednotkám (311A, 312A, 313A, 314A, 315A, 31XA) - /391A/	43			
1.b.	Pohľadávky z obchodného styku v rámci podielovej účasti okrem pohľadávok voči prepojeným účtovným jednotkám (311A, 312A, 313A, 314A, 315A, 31XA) - /391A/	44			
1.c.	Ostatné pohľadávky z obchodného styku (311A, 312A, 313A, 314A, 315A, 31XA) - /391A/	45	1 6 3 7 2 7	1 6 3 7 2 7	1 6 5 1 5 2
2.	Čistá hodnota zákazky (316A)	46			
3.	Ostatné pohľadávky voči prepojeným účtovným jednotkám (351A) - /391A/	47			
4.	Ostatné pohľadávky v rámci podielovej účasti okrem pohľadávok voči prepojeným účtovným jednotkám (351A) - /391A/	48			
5.	Pohľadávky voči spoločníkom, členom a združeniu (354A, 355A, 358A, 35XA) - /391A/	49			
6.	Pohľadávky z derivátových operácií (373A, 376A)	50			
7.	Iné pohľadávky (335A, 336A, 33XA, 371A, 374A, 375A, 378A) - /391A/	51			
8.	Odložená daňová pohľadávka (481A)	52	2 4 7 2 9	2 4 7 2 9	6 3 5 6 3
B.III.	Krátkodobé pohľadávky súčet (r. 54 + r. 58 až r. 65)	53	2 4 9 6 6 4 3 7	2 3 2 4 1 3 5 5	
			1 7 2 5 0 8 2		2 3 7 3 3 2 3 7
B.III.1.	Pohľadávky z obchodného styku súčet (r. 55 až r. 57)	54	2 3 8 4 3 5 7 6	2 2 4 6 3 2 6 2	
			1 3 8 0 3 1 4		2 3 3 3 8 1 2 2
1.a.	Pohľadávky z obchodného styku voči prepojeným účtovným jednotkám (311A, 312A, 313A, 314A, 315A, 31XA) - /391A/	55	6 9 6 5 2	6 9 6 5 2	3 8 7 7 7
1.b.	Pohľadávky z obchodného styku v rámci podielovej účasti okrem pohľadávok voči prepojeným účtovným jednotkám (311A, 312A, 313A, 314A, 315A, 31XA) - /391A/	56			



Označenie a	STRANA AKTÍV b	Číslo riadku c	Bežné účtovné obdobie		Bezprostredne predchádzajúce účtovné obdobie
			1	2	
			Brutto - časť 1	Netto	Netto
			Korekcia - časť 2		
1.c.	Ostatné pohľadávky z obchodného styku (311A, 312A, 313A, 314A, 315A, 31XA) - /391A/	57	2 3 7 7 3 9 2 4	2 2 3 9 3 6 1 0	
			1 3 8 0 3 1 4		2 3 2 9 9 3 4 5
2.	Čistá hodnota zákazky (316A)	58			
3.	Ostatné pohľadávky voči prepojeným účtovným jednotkám (351A) - /391A/	59			
4.	Ostatné pohľadávky v rámci podielovej účasti okrem pohľadávok voči prepojeným účtovným jednotkám (351A) - /391A/	60	1 0 0 5 5 9	1 0 0 5 5 9	
5.	Pohľadávky voči spoločníkom, členom a združeniu (354A, 355A, 358A, 35XA, 398A) - /391A/	61			
6.	Sociálne poistenie (336A) - /391A/	62			
7.	Daňové pohľadávky a dotácie (341, 342, 343, 345, 346, 347) - /391A/	63	5 9 8 8 6 0	5 9 8 8 6 0	
					3 1 7 5 2 7
8.	Pohľadávky z derivátových operácií (373A, 376A)	64			
9.	Iné pohľadávky (335A, 33XA, 371A, 374A, 375A, 378A) - /391A/	65	4 2 3 4 4 2	7 8 6 7 4	
			3 4 4 7 6 8		7 7 5 8 8
B.IV.	Krátkodobý finančný majetok súčet (r. 67 až r. 70)	66			
B.IV.1.	Krátkodobý finančný majetok v prepojených účtovných jednotkách (251A, 253A, 256A, 257A, 25XA) - /291A, 29XA/	67			
2.	Krátkodobý finančný majetok bez krátkodobého finančného majetku v prepojených účtovných jednotkách (251A, 253A, 256A, 257A, 25XA) - /291A, 29XA/	68			
3.	Vlastné akcie a vlastné obchodné podiely (252)	69			
4.	Obstarávaný krátkodobý finančný majetok (259, 314A) - /291A/	70			



Označenie a	STRANA AKTÍV b	Číslo riadku c	Bežné účtovné obdobie		Bezprostredne predchádzajúce účtovné obdobie
			1	2	
			Brutto - časť 1	Netto	Netto
			Korekcia - časť 2		
B.V.	Finančné účty r. 72 + r. 73	71	1 9 7 2 6 1 5	1 9 7 2 6 1 5	
					1 4 5 5 4 0 6
B.V.1.	Peniaze (211, 213, 21X)	72	6 2 9	6 2 9	
					4 5 2 4
2.	Účty v bankách (221A, 22X, +/- 261)	73	1 9 7 1 9 8 6	1 9 7 1 9 8 6	
					1 4 5 0 8 8 2
C.	Časové rozlíšenie súčet (r. 75 až r. 78)	74	1 7 0 2 8 9 7	1 7 0 2 8 9 7	
					1 0 3 4 5 6 2
C.1.	Náklady budúcich období dlhodobé (381A, 382A)	75	4 1 6 1 2	4 1 6 1 2	
					4 6 1 8 6
2.	Náklady budúcich období krátkodobé (381A, 382A)	76	8 7 8 2 6	8 7 8 2 6	
					8 2 0 7 7
3.	Príjmy budúcich období dlhodobé (385A)	77			
4.	Príjmy budúcich období krátkodobé (385A)	78	1 5 7 3 4 5 9	1 5 7 3 4 5 9	
					9 0 6 2 9 9

Označenie a	STRANA PASÍV b	Číslo riadku c	Bežné účtovné obdobie	Bezprostredne predchádzajúce účtovné obdobie
			4	5
	SPOLU VLASTNÉ IMANIE A ZÁVÄZKY r. 80 + r. 101 + r. 141	79	2 8 8 1 2 5 1 2	2 8 0 4 2 7 5 0
A.	Vlastné imanie r. 81 + r. 85 + r. 86 + r. 87 + r. 90 + r. 93 + r. 97 + r. 100	80	2 2 6 7 8 9 6	1 7 4 5 4 2 3
A.I.	Základné imanie súčet (r. 82 až r. 84)	81	1 0 0 0 0 0 0	1 0 0 0 0 0 0
A.I.1.	Základné imanie (411 alebo +/- 491)	82	1 0 0 0 0 0 0	1 0 0 0 0 0 0
2.	Zmena základného imania +/- 419	83		
3.	Pohľadávky za upísané vlastné imanie (-/353)	84		
A.II.	Emisné ážio (412)	85		
A.III.	Ostatné kapitálové fondy (413)	86		
A.IV.	Zákonné rezervné fondy r. 88 + r. 89	87	3 1 5 4 3 8	3 1 5 4 3 7
A.IV.1.	Zákonný rezervný fond a nedeliteľný fond (417A, 418, 421A, 422)	88	3 1 5 4 3 8	3 1 5 4 3 7
2.	Rezervný fond na vlastné akcie a vlastné podieľy (417A, 421A)	89		



Označenie a	STRANA PASÍV b	Číslo riadku c	Bežné účtovné obdobie 4	Bezprostredne predchádzajúce účtovné obdobie 5
A.V.	Ostatné fondy zo zisku r. 91 + r. 92	90		
A.V.1.	Štatutárne fondy (423, 42X)	91		
2.	Ostatné fondy (427, 42X)	92		
A.VI.	Oceňovacie rozdiely z precenenia súčet (r. 94 až r. 96)	93	9 2 9	- 7 5 8 5
A.VI.1.	Oceňovacie rozdiely z precenenia majetku a záväzkov (+/- 414)	94	9 2 9	- 7 5 8 5
2.	Oceňovacie rozdiely z kapitálových účasťín (+/- 415)	95		
3.	Oceňovacie rozdiely z precenenia pri zlúčení, splnutí a rozdelení (+/- 416)	96		
A.VII.	Výsledok hospodárenia minulých rokov r. 98 + r. 99	97	3 1 7 5 7 0	2 3 5 8 5 1
A.VII.1.	Nerozdelený zisk minulých rokov (428)	98	3 1 7 5 7 0	2 3 5 8 5 1
2.	Neuhradená strata minulých rokov (/-/429)	99		
A.VIII.	Výsledok hospodárenia za účtovné obdo- bie po zdanení +/- r. 01 - (r. 81 + r. 85 + r. 86 + r. 87 + r. 90 + r. 93 + r. 97 + r. 101 + r. 141)	100	6 3 3 9 5 9	2 0 1 7 2 0
B.	Závázky r. 102 + r. 118 + r. 121 + r. 122 + r. 136 + r. 139 + r. 140	101	2 6 5 4 4 6 1 6	2 6 2 9 7 3 2 7
B.I.	Dlhodobé záväzky súčet (r. 103 + r. 107 až r. 117)	102	4 0 6 1	4 1 6 9
B.I.1.	Dlhodobé záväzky z obchodného styku súčet (r. 104 až r. 106)	103		
1.a.	Závázky z obchodného styku voči prepojeným účtovným jednotkám (321A, 475A, 476A)	104		
1.b.	Závázky z obchodného styku v rámci podielo- vej účasti okrem záväzkov voči prepojeným účtovným jednotkám (321A, 475A, 476A)	105		
1.c.	Ostatné záväzky z obchodného styku (321A, 475A, 476A)	106		
2.	Čistá hodnota zákazky (316A)	107		
3.	Ostatné záväzky voči prepojeným účtovným jednotkám (471A, 47XA)	108		
4.	Ostatné záväzky v rámci podielovej účasti okrem záväzkov voči prepojeným účtovným jednotkám (471A, 47XA)	109		
5.	Ostatné dlhodobé záväzky (479A, 47XA)	110		
6.	Dlhodobé prijaté preddavky (475A)	111		
7.	Dlhodobé zmenky na úhradu (478A)	112		
8.	Vydané dlhopisy (473A/-/255A)	113		
9.	Závázky zo sociálneho fondu (472)	114	4 0 6 1	4 1 6 9
10.	Iné dlhodobé záväzky (336A, 372A, 474A, 47XA)	115		
11.	Dlhodobé záväzky z derivátových operácií (373A, 377A)	116		
12.	Odložený daňový záväzok (481A)	117		



Označenie a	STRANA PASÍV b	Číslo riadku c	Bežné účtovné obdobie 4	Bezprostredne predchádzajúce účtovné obdobie 5
B.II.	Dlhodobé rezervy r. 119 + r. 120	118		
B.II.1.	Zákonné rezervy (451A)	119		
2.	Ostatné rezervy (459A, 45XA)	120		
B.III.	Dlhodobé bankové úvery (461A, 46XA)	121	1 9 8 4 2 5	3 2 4 2 6 9
B.IV.	Krátkodobé záväzky súčet (r. 123 + r. 127 až r. 135)	122	2 6 1 4 5 6 0 8	2 0 0 0 1 5 3 8
B.IV.1.	Záväzky z obchodného styku súčet (r. 124 až r. 126)	123	2 5 9 3 0 9 7 8	1 9 0 0 0 2 2 3
1.a.	Záväzky z obchodného styku voči prepojeným účtovným jednotkám (321A, 322A, 324A, 325A, 326A, 32XA, 475A, 476A, 478A, 47XA)	124		
1.b.	Záväzky z obchodného styku v rámci podielovej účasti okrem záväzkov voči prepojeným účtovným jednotkám (321A, 322A, 324A, 325A, 326A, 32XA, 475A, 476A, 478A, 47XA)	125		
1.c.	Ostatné záväzky z obchodného styku (321A, 322A, 324A, 325A, 326A, 32XA, 475A, 476A, 478A, 47XA)	126	2 5 9 3 0 9 7 8	1 9 0 0 0 2 2 3
2.	Čistá hodnota zákazky (316A)	127		
3.	Ostatné záväzky voči prepojeným účtovným jednotkám (361A, 36XA, 471A, 47XA)	128		
4.	Ostatné záväzky v rámci podielovej účasti okrem záväzkov voči prepojeným účtovným jednotkám (361A, 36XA, 471A, 47XA)	129		
5.	Záväzky voči spoločníkom a združeniu (364, 365, 366, 367, 368, 398A, 478A, 479A)	130		
6.	Záväzky voči zamestnancom (331, 333, 33X, 479A)	131	5 1 2 5 3	5 6 7 6 8
7.	Záväzky zo sociálneho poistenia (336A)	132	3 7 1 7 9	3 7 0 5 6
8.	Daňové záväzky a dotácie (341, 342, 343, 345, 346, 347, 34X)	133	1 2 3 4 4 7	8 2 4 2 9 8
9.	Záväzky z derivátových operácií (373A, 377A)	134		
10.	Iné záväzky (372A, 379A, 474A, 475A, 479A, 47XA)	135	2 7 5 1	8 3 1 9 3
B.V.	Krátkodobé rezervy r. 137 + r. 138	136	6 9 9 8 6	6 3 4 8 1
B.V.1.	Zákonné rezervy (323A, 451A)	137	6 1 3 5 9	5 5 5 3 1
2.	Ostatné rezervy (323A, 32X, 459A, 45XA)	138	8 6 2 7	7 9 5 0
B.VI.	Bežné bankové úvery (221A, 231, 232, 23X, 461A, 46XA)	139	1 2 6 5 3 6	5 9 0 3 8 7 0
B.VII.	Krátkodobé finančné výpomoci (241, 249, 24X, 473A, /-255A)	140		
C.	Časové rozlíšenie súčet (r. 142 až r. 145)	141		
C.1.	Výdavky budúcich období dlhodobé (383A)	142		
2.	Výdavky budúcich období krátkodobé (383A)	143		
3.	Výnosy budúcich období dlhodobé (384A)	144		
4.	Výnosy budúcich období krátkodobé (384A)	145		



Označenie a	Text b	Číslo riadku c	Skutočnosť	
			bežné účtovné obdobie 1	bezprostredne predchádzajúce účtovné obdobie 2
*	Čistý obrat (časť účt. tr. 6 podľa zákona)	01	1 9 4 9 9 9 0 6 2	1 5 7 5 8 2 0 8 5
**	Výnosy z hospodárskej činnosti spolu súčet (r. 03 až r. 09)	02	1 9 5 2 8 8 9 0 1	1 5 9 2 1 7 1 5 5
I.	Tržby z predaja tovaru (604, 607)	03	1 3 9 7 0 3 5 7 3	1 0 2 4 0 8 4 1 1
II.	Tržby z predaja vlastných výrobkov (601)	04		
III.	Tržby z predaja služieb (602, 606)	05	5 5 2 9 5 4 8 9	5 5 1 7 3 6 7 4
IV.	Zmeny stavu vnútroorganizačných zásob (+/-) (účtová skupina 61)	06		- 2 8 3 8 8
V.	Aktivácia (účtová skupina 62)	07		
VI.	Tržby z predaja dlhodobého nehmotného majetku, dlhodobého hmotného majetku a materiálu (641, 642)	08	2 6 2 1	2 9 8 6 7
VII.	Ostatné výnosy z hospodárskej činnosti (644, 645, 646, 648, 655, 657)	09	2 8 7 2 1 8	1 6 3 3 5 9 1
**	Náklady na hospodársku činnosť spolu r. 11 + r. 12 + r. 13 + r. 14 + r. 15 + r. 20 + r. 21 + r. 24 + r. 25 + r. 26	10	1 9 4 2 5 9 3 4 5	1 5 8 6 7 9 5 9 1
A.	Náklady vynaložené na obstaranie predaného tovaru (504, 507)	11	1 3 7 2 3 0 7 3 3	1 0 1 4 9 8 5 8 1
B.	Spotreba materiálu, energie a ostatných neskladovateľných dodávok (501, 502, 503)	12	1 3 1 0 2 1	1 1 7 4 5 0
C.	Opravné položky k zásobám (+/-) (505)	13		
D.	Služby (účtová skupina 51)	14	5 5 2 0 6 2 1 6	5 5 3 4 4 9 8 1
E.	Osobné náklady (r. 16 až r. 19)	15	1 2 7 7 9 2 9	1 2 3 3 0 6 1
E.1.	Mzdové náklady (521, 522)	16	9 1 1 3 8 0	8 7 5 5 7 4
2.	Odmeny členom orgánov spoločností a družstva (523)	17	3 4 8 0 0	3 4 8 0 0
3.	Náklady na sociálne poistenie (524, 525, 526)	18	3 0 8 2 0 4	2 9 6 4 4 8
4.	Sociálne náklady (527, 528)	19	2 3 5 4 5	2 6 2 3 9
F.	Dane a poplatky (účtová skupina 53)	20	6 0 8 1	5 9 7 3
G.	Odpisy a opravné položky k dlhodobému nehmotnému majetku a dlhodobému hmotnému majetku (r. 22 + r. 23)	21	2 6 2 2 5 1	3 0 2 9 1 2
G.1.	Odpisy dlhodobého nehmotného majetku a dlhodobého hmotného majetku (551)	22	2 6 2 2 5 1	3 0 2 9 1 2
2.	Opravné položky k dlhodobému nehmotnému majetku a dlhodobému hmotnému majetku (+/-) (553)	23		
H.	Zostatková cena predaného dlhodobého majetku a predaného materiálu (541, 542)	24	2 4 9 9	2 3 3 1 2
I.	Opravné položky k pohľadávkam (+/-) (547)	25	7 9 7 7 4	1 0 5 5 4 0
J.	Ostatné náklady na hospodársku činnosť (543, 544, 545, 546, 548, 549, 555, 557)	26	6 2 8 4 1	4 7 7 8 1
***	Výsledok hospodárenia z hospodárskej činnosti (+/-) (r. 02 - r. 10)	27	1 0 2 9 5 5 6	5 3 7 5 6 4



Ozna- čenie a	Text b	Číslo riadku c	Skutočnosť'	
			bežné účtovné obdobie 1	bezprostredne predchádzajúce účtovné obdobie 2
*	Pridaná hodnota (r. 03 + r. 04 + r. 05 + r. 06 + r. 07) - (r. 11 + r. 12 + r. 13 + r. 14)	28	2 4 3 1 0 9 2	5 9 2 6 8 5
**	Výnosy z finančnej činnosti spolu r. 30 + r. 31 + r. 35 + r. 39 + r. 42 + r. 43 + r. 44	29	9 5 0 9	2 6 4 5 5
VIII.	Tržby z predaja cenných papierov a podielov (661)	30		
IX.	Výnosy z dlhodobého finančného majetku súčet (r. 32 až r. 34)	31		
IX.1.	Výnosy z cenných papierov a podielov od prepojených účtovných jednotiek (665A)	32		
2.	Výnosy z cenných papierov a podielov v podielovej účasti okrem výnosov prepojených účtovných jednotiek (665A)	33		
3.	Ostatné výnosy z cenných papierov a podielov (665A)	34		
X.	Výnosy z krátkodobého finančného majetku súčet (r. 36 až r. 38)	35		
X.1.	Výnosy z krátkodobého finančného majetku od prepojených účtovných jednotiek (666A)	36		
2.	Výnosy z krátkodobého finančného majetku v podielovej účasti okrem výnosov prepojených účtovných jednotiek (666A)	37		
3.	Ostatné výnosy z krátkodobého finančného majetku (666A)	38		
XI.	Výnosové úroky (r. 40 + r. 41)	39	9 2 0 1	4 2 5 9
XI.1.	Výnosové úroky od prepojených účtovných jednotiek (662A)	40	8 4 9 3	4 1 3 5
2.	Ostatné výnosové úroky (662A)	41	7 0 8	1 2 4
XII.	Kurzové zisky (663)	42	3 0 8	2 2 1 9 6
XIII.	Výnosy z precenenia cenných papierov a výnosy z derivátových operácií (664, 667)	43		
XIV.	Ostatné výnosy z finančnej činnosti (668)	44		
**	Náklady na finančnú činnosť spolu r. 46 + r. 47 + r. 48 + r. 49 + r. 52 + r. 53 + r. 54	45	2 2 6 7 9 1	2 9 7 4 7 1
K.	Predané cenné papiere a podiely (561)	46		
L.	Náklady na krátkodobý finančný majetok (566)	47		
M.	Opravné položky k finančnému majetku (+/-) (565)	48		
N.	Nákladové úroky (r. 50 + r. 51)	49	6 6 9 4 7	1 4 3 6 2 6
N.1.	Nákladové úroky pre prepojené účtovné jednotky (562A)	50		
2.	Ostatné nákladové úroky (562A)	51	6 6 9 4 7	1 4 3 6 2 6
O.	Kurzové straty (563)	52	1 0 8 4 2	3 7 2 8
P.	Náklady na precenenie cenných papierov a náklady na derivátové operácie (564, 567)	53		
Q.	Ostatné náklady na finančnú činnosť (568, 569)	54	1 4 9 0 0 2	1 5 0 1 1 7



Ozna- čenie a	Text b	Číslo riadku c	Skutočnosť	
			bežné účtovné obdobie 1	bezprostredne predchádzajúce účtovné obdobie 2
***	Výsledok hospodárenia z finančnej činnosti (+/-) (r. 29 - r. 45)	55	- 2 1 7 2 8 2	- 2 7 1 0 1 6
****	Výsledok hospodárenia za účtovné obdobie pred zdanením (+/-) (r. 27 + r. 55)	56	8 1 2 2 7 4	2 6 6 5 4 8
R.	Daň z príjmov (r. 58 + r. 59)	57	1 7 8 3 1 5	6 4 8 2 8
R.1.	Daň z príjmov splatná (591, 595)	58	1 3 9 4 8 1	6 6 5 0 4
2.	Daň z príjmov odložená (+/-) (592)	59	3 8 8 3 4	- 1 6 7 6
S.	Prevod podielov na výsledku hospodárenia spoločníkom (+/- 596)	60		
****	Výsledok hospodárenia za účtovné obdobie po zdanení (+/-) (r. 56 - r. 57 - r. 60)	61	6 3 3 9 5 9	2 0 1 7 2 0

A. VŠEOBECNÉ INFORMÁCIE**1. Obchodné meno a sídlo spoločnosti**

MAGNA ENERGIA a.s.
Nitrianska 18/7555
921 01 Picšťaňany

Hlavnými činnosťami Spoločnosti sú:

- elektroenergetika v rozsahu dodávka elektriny,
- plynárenstvo v rozsahu dodávka plynu,
- s tým súvisiace služby,
- výkon činnosti energetického audítora,
- poskytovanie energetickej služby s garantovanou úsporou energie.

2. Údaje o neobmedzenom ručení

Spoločnosť nie je neobmedzene ručiacim spoločníkom v iných spoločnostiach podľa § 56 ods. 5 Obchodného zákonníka.

3. Dátum schválenia účtovnej závierky za predchádzajúce účtovné obdobie

Účtovná závierka Spoločnosti k 31. decembru 2017, za predchádzajúce účtovné obdobie, bola schválená valným zhromaždením Spoločnosti 05. apríla 2018.

4. Právny dôvod na zostavenie účtovnej závierky

Účtovná závierka Spoločnosti k 31. decembru 2018 je zostavená ako riadna účtovná závierka podľa § 17 ods. 6 zákona NR SR č. 431/2002 Z. z. o účtovníctve (ďalej „zákon o účtovníctve“) za účtovné obdobie od 1. januára 2018 do 31. decembra 2018.

5. Informácie o skupine

Spoločnosť sa nezahŕňa do konsolidovanej účtovnej závierky. Spoločnosť je materskou účtovnou jednotkou, má 53,33 % podiel na hlasovacích právach v jednej účtovnej jednotke.

Spoločnosť je na základe § 22 ods. 12 zákona o účtovníctve oslobodená od povinnosti zostaviť konsolidovanú účtovnú závierku a konsolidovanú výročnú správu, pretože zostavením len individuálnej účtovnej závierky Spoločnosti sa významne neovplyvní úsudok o finančnej situácii, nákladoch, výnosoch a výsledku hospodárenia za konsolidovaný celok. Obchodné meno a sídlo dcérskych účtovných jednotiek je uvedené nižšie:

MAGNA TEPLA a.s., Mlynské Nivy 48/4959, 821 09 Bratislava.

6. Počet zamestnancov

Údaje o počte zamestnancov za bežné účtovné obdobie a bezprostredne predchádzajúce účtovné obdobie sú uvedené v nasledujúcom prehľade:

	2018	2017
Priemerný prepočítaný počet zamestnancov	33	35
Stav zamestnancov ku dňu, ku ktorému sa zostavuje účtovná závierka, z toho:	36	38
počet vedúcich zamestnancov	3	3

B. INFORMÁCIE O PRIJATÝCH POSTUPOCH**(a) Východiská pre zostavenie účtovnej závierky**

Účtovná závierka bola zostavená za predpokladu, že Spoločnosť bude nepretržite pokračovať vo svojej činnosti (going concern).

Účtovné metódy a všeobecné účtovné zásady boli účtovnou jednotkou konzistentne aplikované.

(b) Použitie úsudkov a odhadov

Zostavenie účtovnej závierky si vyžaduje, aby manažment Spoločnosti urobil úsudky, odhady a predpoklady, ktoré ovplyvňujú aplikáciu účtovných metód a účtovných zásad a hodnotu vykazovaného majetku, záväzkov, výnosov a nákladov. Odhady a súvisiace predpoklady sú založené na minulých skúsenostiach a iných rozličných faktoroch, považovaných za primerané okolnostiam, na základe ktorých sa formuje východisko pre posúdenie účtovných hodnôt majetku a záväzkov, ktoré nie sú zrejme z iných zdrojov. Skutočné výsledky sa preto môžu líšiť od odhadov.

Odhady a súvisiace predpoklady sú neustále prehodnocované. Korekcie účtovných odhadov nie sú vykázané retrospektívne, ale sú vykázané v období, v ktorom je odhad korigovaný, ak korekcia ovplyvňuje iba toto obdobie, alebo v období korekcie a v budúcich obdobiach, ak korekcia ovplyvňuje toto aj budúce obdobia.

(c) Dlhodobý nehmotný majetok a dlhodobý hmotný majetok

Dlhodobý majetok nakupovaný sa oceňuje obstarávacou cenou, ktorá zahŕňa cenu obstarania a náklady súvisiace s obstaraním (clo, prepravu, montáž, poisťné a pod.), zníženú o dobropisy, skontá, rabaty, zľavy z ceny, bonusy a pod.

Súčasťou obstarávacej ceny dlhodobého majetku nie sú úroky z úverov, ktoré vznikli do momentu uvedenia dlhodobého majetku do používania.

Odpisy dlhodobého nehmotného majetku sú stanovené vychádzajúc z predpokladanej doby jeho používania a predpokladaného priebehu jeho opotrebenia.

Odpisovať sa začína v mesiaci uvedenia dlhodobého nehmotného majetku do užívania.

Nehmotný majetok, ktorého obstarávacia cena je 2 400 EUR a nižšia a doba použiteľnosti dlhšia ako jeden rok (drobný dlhodobý nehmotný majetok), sa odpisuje počas doby jeho používania.

Nehmotný majetok, ktorého obstarávacia cena (resp. vlastné náklady) je 2 400 EUR a nižšia a doba použiteľnosti dlhšia ako jeden rok, ktorý nebol zaradený do dlhodobého nehmotného majetku, sa účtuje na ľarchu účtu 518 – Ostatné služby.

Predpokladaná doba používania, metóda odpisovania a odpisová sadzba sú uvedené v nasledujúcej tabuľke:

	Predpokladaná doba používania v rokoch	Metóda odpisovania	Ročná odpisová sadzba v %
Softvér	5	lineárna	20
Drobný dlhodobý nehmotný majetok	rôzna	lineárna	

Metódy odpisovania, doby použiteľnosti a zostatkové hodnoty sa prehodnocujú ku dňu, ku ktorému sa zostavuje účtovná závierka, a ak je to potrebné, urobia sa úpravy.

Odpisy dlhodobého hmotného majetku sú stanovené vychádzajúc z predpokladanej doby jeho používania a predpokladaného priebehu jeho opotrebenia.

Odpisovať sa začína v mesiaci uvedenia dlhodobého hmotného majetku do užívania.

Hmotný majetok, ktorého obstarávacia cena je 1 700 EUR a nižšia a doba použiteľnosti dlhšia ako jeden rok (drobný hmotný majetok), sa odpisuje počas doby jeho používania.

O hmotnom majetku, ktorého obstarávacia cena je 1 700 EUR a nižšia a doba použiteľnosti dlhšia ako jeden rok, ktorý nebol zaradený do dlhodobého hmotného majetku (drobný hmotný majetok), sa účtuje na účte 501 – Spotreba materiálu.

Predpokladaná doba používania, metóda odpisovania a odpisová sadzba sú uvedené v nasledujúcej tabuľke:

	Predpokladaná doba používania v rokoch	Metóda odpisovania	Ročná odpisová sadzba v %
Stavby	7 - 12	lineárna	8,33 - 14,28
Stroje, prístroje a zariadenia	4 - 15	lineárna	6,67 - 25
Dopravné prostriedky	3 až 4	lineárna	25 až 33
Drobný dlhodobý hmotný majetok	rôzna	lineárna	

Metódy odpisovania, doby použiteľnosti a zostatkové hodnoty sa prehodnocujú ku dňu, ku ktorému sa zostavuje účtovná závierka, a ak je to potrebné, urobia sa úpravy.

(d) Dlhodobý finančný majetok

Ako dlhodobý finančný majetok Spoločnosť vykazuje podiely v prepojených účtovných jednotkách.

Dlhodobý finančný majetok sa pri obstaraní (prvotné ocenenie) oceňuje obstarávacou cenou vrátane nákladov súvisiacich s obstaraním (poplatky, provízie za sprostredkovanie a pod.). Súčasťou obstarávacej ceny cenných papierov nie sú úroky z úverov na obstaranie cenných papierov a podielov, kurzové rozdiely a náklady spojené s držbou cenného papiera a podielu.

Ku dňu, ku ktorému sa zostavuje účtovná zvierka sa dlhodobý finančný majetok oceňuje metódou vlastného imania a zmeny hodnoty boli zaúčtované na účet 414 – Oceňovacie rozdiely z precenenia majetku a záväzkov.

(e) Zásoby

Zásoby sa oceňujú nižšou z nasledujúcich hodnôt: obstarávacou cenou (nakupované zásoby) alebo vlastnými nákladmi (zásoby vytvorené vlastnou činnosťou), alebo čistou realizačnou hodnotou.

Obstarávacia cena zahŕňa cenu, za ktorú sa zásoby obstarali a náklady súvisiace s obstaraním (clo, prepravu, poistné, provízie, a pod.), zníženú o dobropisy, skontá, rabaty, zľavy z ceny, bonusy a pod. Úroky z úverov nie sú súčasťou obstarávacej ceny.

Vlastné náklady zahŕňajú priame náklady (priamy materiál, priame mzdy a ostatné priame náklady) a časť nepriamych nákladov bezprostredne súvisiacich s vytvorením zásob vlastnou činnosťou (výrobná réžia). Správna réžia a odbytové náklady nie sú súčasťou vlastných nákladov. Súčasťou vlastných nákladov nie sú úroky z úverov.

Nakúpený tovar – elektrina a plyn sa neeviduje na sklade, celý nakúpený objem obidvoch komodít je priamo dodávaný zákazníkom.

(f) Pohľadávky

Pohľadávky pri ich vzniku sa oceňujú ich menovitou hodnotou; postúpené pohľadávky a pohľadávky nadobudnuté vkladom do základného imania sa oceňujú obstarávacou cenou vrátane nákladov súvisiacich s obstaraním. Toto ocenenie sa znižuje o pochybné a nevykonalné pohľadávky.

(g) Finančné účty

Finančné účty tvorí peňažná hotovosť, ceniny, zostatky na bankových účtoch a oceňujú sa menovitou hodnotou. Zníženie ich hodnoty sa vyjadruje opravnou položkou.

(i) Náklady budúcich období a príjmy budúcich období

Náklady budúcich období a príjmy budúcich období sa vykazujú vo výške, ktorá je potrebná na dodržanie zásady vecnej a časovej súvislosti s účtovným obdobím.

(j) Zníženie hodnoty majetku a opravné položky

Opravné položky sa tvoria na základe zásady opatrnosti, ak je opodstatnené predpokladať, že došlo k zníženiu hodnoty majetku oproti jeho oceneniu v účtovníctve. Opravná položka sa účtuje v sume opodstatneného predpokladu zníženia hodnoty majetku oproti jeho oceneniu v účtovníctve. Opravné položky sa zrušia alebo zmení sa ich výška, ak nastane zmena predpokladu zníženia hodnoty.

(k) Záväzky

Záväzky pri ich vzniku sa oceňujú menovitou hodnotou. Záväzky pri ich prevzatí sa oceňujú obstarávacou cenou. Ak sa pri inventarizácii zistí, že suma záväzkov je iná ako ich výška v účtovníctve, uvedú sa záväzky v účtovníctve a v účtovej zavierke v tomto zistenom ocenení.

(l) Rezervy

Rezervy sú záväzky s neurčitým časovým vymedzením alebo výškou; tvoria sa na krytie známych rizík alebo strát z podnikania. Oceňujú sa v očakávanej výške záväzku. Tvorba rezervy sa účtuje na vecne príslušný nákladový alebo majetkový účet, ku ktorému záväzok prislúcha. Použitie rezervy sa účtuje na ľarchu vecne príslušného účtu rezerv so súvzťažným zápisom v prospech vecne príslušného účtu záväzkov. Rozpustenie nepotrebných rezerv alebo jej časti sa účtuje opačným účtovným zápisom ako sa účtovala tvorba rezervy.

(m) Odložené dane

Odložené dane (odložená daňová pohľadávka a odložený daňový záväzok) sa vzťahujú na:

- a) dočasné rozdiely medzi účtovnou hodnotou majetku a účtovnou hodnotou záväzkov vykázanou v súvahe a ich daňovou základňou,
- b) možnosť umorovať daňovú stratu v budúcnosti, ktorou sa rozumie možnosť odpočítať daňovú stratu od základu dane v budúcnosti,
- c) možnosť previesť nevyužitú daňovú odpočty a iné daňové nároky do budúcich období.

O odloženej daňovej pohľadávke z odpočítateľných dočasných rozdielov, z nevyužitých daňových strát a nevyužitých daňových odpočtov a iných daňových nárokov sa účtuje len vtedy, ak je pravdepodobné, že budúci základ dane, voči ktorému ich bude možné využiť, je dosiahnuteľný. Odložená daňová pohľadávka sa preveruje ku každému dňu, ku ktorému sa zostavuje účtovná zvierka a znižuje sa vo výške, v akej je nepravdepodobné, že základ dane z príjmov bude dosiahnutý.

Pri výpočte odloženej dane sa použije sadzba dane z príjmov, o ktorej sa predpokladá, že bude platiť v čase vyrovnania odloženej dane.

V súvahe sa odložená daňová pohľadávka a odložený daňový záväzok vykazujú samostatne. Ak sa vzťahujú na odloženú daň z príjmov toho istého daňovníka a ide o ten istý daňový úrad, môže sa vykázať len výsledný zostatok účtu 481 – Odložený daňový záväzok a odložená daňová pohľadávka

(n) Výdavky budúcich období a výnosy budúcich období

Výdavky budúcich období a výnosy budúcich období sa vykazujú vo výške, ktorá je potrebná na dodržanie zásady vecnej a časovej súvislosti s účtovným obdobím.

(o) Prenájom (lízing) (Spoločnosť ako nájomca)

Finančný prenájom. Finančný prenájom je obstaranie dlhodobého hmotného majetku na základe nájomnej zmluvy s dojednaným právom kúpy prenajatej veci za dohodnuté platby počas dohodnutej doby nájmu. Majetok prenajatý formou finančného prenájmu vykazuje ako svoj majetok a odpisuje ho jeho nájomca, nie vlastník.

Súčasťou dohodnutých platieb je aj kúpna cena, za ktorú na konci dohodnutej doby finančného prenájmu prechádza vlastnícke právo k prenajatému majetku z prenajímateľa na nájomcu.

Prijatie majetku nájomcom sa v účtovníctve nájomcu účtuje v deň prijatia majetku na ľarchu príslušného účtu majetku so súvzťažným zápisom v prospech účtu 474 – Záväzky z nájmu vo výške dohodnutých platieb znížených o nerealizované finančné náklady.

Platba nájomného je alokovaná medzi splátku istiny a finančné náklady, vypočítané metódou efektívnej úrokovej miery. Finančné náklady sa účtujú na ľarchu účtu 562 – Úroky.

Operatívny prenájom. Majetok prenajatý na základe operatívneho prenájmu vykazuje ako svoj majetok jeho vlastník, nie nájomca. Prenájom majetku formou operatívneho leasingu sa účtuje do nákladov priebežne počas doby trvania leasingovej zmluvy.

(p) Cudzía mena

Majetok a záväzky vyjadrené v cudzej mene sa ku dňu uskutočnenia účtovného prípadu prepočítavajú na menu euro referenčným výmenným kurzom určeným a vyhláseným Európskou centrálnou bankou alebo Národnou bankou Slovenska v deň predchádzajúci dňu uskutočnenia účtovného prípadu.

Majetok a záväzky vyjadrené v cudzej mene (okrem prijatých a poskytnutých preddavkov, pohľadávok voči zamestnancom, nákladov a výnosov budúcich období a nevyfakturovaných dodávok a pohľadávok) sa ku dňu, ku ktorému sa zostavuje účtovná závierka, prepočítavajú na menu euro referenčným výmenným kurzom určeným a vyhláseným Európskou centrálnou bankou alebo Národnou bankou Slovenska v deň, ku ktorému sa zostavuje účtovná závierka a účtujú sa s vplyvom na výsledok hospodárenia.

Prijaté a poskytnuté preddavky v cudzej mene prostredníctvom účtu vedeného v tejto cudzej mene sa prepočítavajú na menu euro referenčným výmenným kurzom určeným a vyhláseným Európskou centrálnou bankou alebo Národnou bankou Slovenska v deň predchádzajúci dňu uskutočnenia účtovného prípadu.

Prijaté a poskytnuté preddavky v cudzej mene na účet zriadený v eurách a z účtu zriadeného v eurách sa prepočítavajú na menu euro kurzom, za ktorý boli tieto hodnoty nakúpené alebo predané.

Prijaté a poskytnuté preddavky sa ku dňu, ku ktorému sa zostavuje účtovná závierka, na menu euro už neprepočítavajú.

Rovnako sa postupuje aj pri účtovných prípadoch účtovaných na účte 335 – Pohľadávky voči zamestnancom.

Kurz použitý pri vzniku účtovného prípadu, ktorým je náklad budúceho obdobia účtovaný na účte 381 – Náklady budúcich období alebo výnos budúceho obdobia účtovaný na účte 384 – Výnosy budúcich období, sa použije aj na ostatné účtovné prípady súvisiace s týmto účtovným prípadom (napr. vznik nákladov alebo výnosov v budúcich účtovných obdobiach).

Pri zmene záväzku na účte 326 – Nevyfakturované dodávky alebo pri zmene pohľadávky, ku ktorej nie je ku dňu zostavenia účtovnej závierky vystavený účtovný doklad, sa pri prepočte cudzej meny na eurá uplatňuje rovnaký kurz ako bol použitý pri vzniku nevyfakturovanej dodávky alebo nevyfakturovanej pohľadávky.

(q) Výnosy

Tržby za vlastné výkony a tovar neobsahujú daň z pridanej hodnoty. Sú tiež znížené o zľavy a zrážky (rabaty, bonusy, skontá, dobropisy a pod.), bez ohľadu na to, či zákazník mal vopred na zľavu nárok, alebo či ide o dodatočne uznanú zľavu.

(r) Opravy chýb minulých období

V roku 2018 Spoločnosť neúčtovala o oprave významných chýb minulých období.

C. INFORMÁCIE K POLOŽKÁM SÚVAHY**1. Dlhodobý hmotný majetok**

Prehľad o pohybe dlhodobého hmotného majetku od 1. januára 2018 do 31. decembra 2018 a za porovnateľné obdobie od 1. januára 2017 do 31. decembra 2017 je uvedený v tabuľkách na stranách 9 až 10.

Spoločnosť nemá zriadené záložné právo na žiadny dlhodobý hmotný majetok.

Motorové vozidlá sú poistené na neobmedzenú dobu.

2. Dlhodobý nehmotný majetok

Prehľad o pohybe dlhodobého nehmotného majetku od 1. januára 2018 do 31. decembra 2018 a za porovnateľné obdobie od 1. januára 2017 do 31. decembra 2017 je uvedený v tabuľkách na stranách 7 až 8.

Spoločnosť neeviduje v roku 2018 dlhodobý nehmotný majetok, na ktorý je zriadené záložné právo alebo s ktorým má obmedzené právo nakladať (v roku 2017: žiadny).

3. Dlhodobý finančný majetok

Prehľad o pohybe dlhodobého finančného majetku od 1. januára 2018 do 31. decembra 2018 a za porovnateľné obdobie od 1. januára 2017 do 31. decembra 2017 je uvedený v tabuľkách na stranách 11 až 12.

Výška vlastného imania k 31. decembru 2018 a výsledku hospodárenia za účtovné obdobie 2018 podnikov je uvedená v nasledujúcom prehľade:

Obchodné meno a sídlo spoločnosti, v ktorej má účtovná jednotka umiestnený dlhodobý finančný majetok	Bežné účtovné obdobie (rok 2018)				
	Podiel účtovnej jednotky na ZI v %	Podiel účtovnej jednotky na hlas. právach v %	Hodnota vlastného imania účtovnej jednotky, v ktorej má účtovná jednotka umiestnený dlhodobý finančný majetok	Výsledok hospodárenia účtovnej jednotky, v ktorej má účtovná jednotka umiestnený dlhodobý finančný majetok	Účtovná hodnota dlhodobého finančného majetku
a	b	c	d	e	f
a) Dcérske účtovné jednotky					
MAGNA TEPLŮ a.s., Bratislava	53,33	53,33	82 776	15 967	43 479
Dlhodobý finančný majetok spolu					43 479

Spoločnosť 31. mája 2017 kapitalizovala časť pôžičky voči spoločnosti MAGNA TEPLO a.s., Bratislava

Výška vlastného imania k 31. decembru 2017 a výsledku hospodárenia za účtovné obdobie 2017 podnikov je uvedená v nasledujúcom prehľade:

Obchodné meno a sídlo spoločnosti, v ktorej má účtovná jednotka umiestnený dlhodobý finančný majetok	Predchádzajúce účtovné obdobie (rok 2017)				
	Podiel účtovnej jednotky na ZI v %	Podiel účtovnej jednotky na hlas. právach v %	Hodnota vlastného imania účtovnej jednotky, v ktorej má účtovná jednotka umiestnený dlhodobý finančný majetok	Výsledok hospodárenia účtovnej jednotky, v ktorej má účtovná jednotka umiestnený dlhodobý finančný majetok	Účtovná hodnota dlhodobého finančného majetku
a	b	c	d	e	f
a) Dcérske účtovné jednotky					
MAGNA TEPLO a.s., Bratislava	53,33	53,33	66 809	7 204	34 965
Dlhodobý finančný majetok spolu					34 965

Informácie o poskytnutých dlhodobých pôžičkách sú uvedené v nasledujúcej tabuľke:

Dlhodobé pôžičky	Stav na začiatku účtovného obdobia	Zvýšenie hodnoty	Zníženie hodnoty	Vyradenie pôžičky z účtovníctva v účtovnom období	Stav na konci účtovného obdobia
a	b	c	d	e	f
Do splatnosti viac ako päť rokov	158 135	303 493	4 135	0	457 493
Do splatnosti viac ako tri roky a najviac päť rokov vrátane					0
Do splatnosti viac ako jeden rok a najviac tri roky vrátane					0
Do splatnosti do jedného roka vrátane					0
Dlhodobé pôžičky spolu	158 135	303 493	4 135	0	457 493

MAGNA ENERGIA a.s.

Prehľad o pohybe dlhodobého nehmotného majetku

31.12.2018

Dlhodobý nehmotný majetok	Bežné účtovné obdobie							
	Aktivované náklady na vývoj	Softvér	Oceniteľné práva	Goodwill	Ostatný dlhodobý nehmotný majetok	Obstarávaný dlhodobý nehmotný majetok	Poskytnuté preddavky na dlhodobý nehmotný majetok	Spolu
a	b	c	d	e	f	g	h	i
Prvotné ocenenie								
Stav na začiatku účtovného obdobia	0	579 229	0	0	0	0	0	579 229
Prírastky	0	6 938	0	0	0	0	0	6 938
Úbytky	0	0	0	0	0	0	0	0
Presuny	0		0	0	0	0	0	0
Stav na konci účtovného obdobia	0	586 167	0	0	0	0	0	586 167
Oprávky								
Stav na začiatku účtovného obdobia	0	513 182	0	0	0	0	0	513 182
Prírastky	0	56 686	0	0	0	0	0	56 686
Úbytky	0	0	0	0	0	0	0	0
Presuny	0	0	0	0	0	0	0	0
Stav na konci účtovného obdobia	0	569 868	0	0	0	0	0	569 868
Opravné položky								
Stav na začiatku účtovného obdobia	0	0	0	0	0	0	0	0
Prírastky	0	0	0	0	0	0	0	0
Úbytky	0	0	0	0	0	0	0	0
Presuny	0	0	0	0	0	0	0	0
Stav na konci účtovného obdobia	0	0	0	0	0	0	0	0
Zostatková hodnota								
Stav na začiatku účtovného obdobia	0	66 047	0	0	0	0	0	66 047
Stav na konci účtovného obdobia	0	16 299	0	0	0	0	0	16 299

MAGNA ENERGIA a.s.
Prehľad o pohybe dlhodobého nehmotného majetku
31.12.2017

Dlhodobý nehmotný majetok	Predchádzajúce účtovné obdobie							Spolu
	Aktivované náklady na vývoj	Softvér	Ocenené práva	Goodwill	Ostatný dlhodobý nehmotný majetok	Obstarávaný dlhodobý nehmotný majetok	Poskytnuté preddavky na dlhodobý nehmotný majetok	
a	b	c	d	e	f	g	h	i
Prvotné ocenenie								
Stav na začiatku účtovného obdobia	0	572 161	0	0	0	0	0	572 161
Prírastky	0	7 068	0	0	0	0	0	7 068
Úbytky	0	0	0	0	0	0	0	0
Presuny	0		0	0	0	0	0	0
Stav na konci účtovného obdobia	0	579 229	0	0	0	0	0	579 229
Oprávky								
Stav na začiatku účtovného obdobia	0	393 845	0	0	0	0	0	393 845
Prírastky	0	119 337	0	0	0	0	0	119 337
Úbytky	0	0	0	0	0	0	0	0
Presuny	0	0	0	0	0	0	0	0
Stav na konci účtovného obdobia	0	513 182	0	0	0	0	0	513 182
Opravné položky								
Stav na začiatku účtovného obdobia	0	0	0	0	0	0	0	0
Prírastky	0	0	0	0	0	0	0	0
Úbytky	0	0	0	0	0	0	0	0
Presuny	0	0	0	0	0	0	0	0
Stav na konci účtovného obdobia	0	0	0	0	0	0	0	0
Zostatková hodnota								
Stav na začiatku účtovného obdobia	0	178 316	0	0	0	0	0	178 316
Stav na konci účtovného obdobia	0	66 047	0	0	0	0	0	66 047

MAGNA ENERGIA a.s.
Prehľad o pohybe dlhodobého hmotného majetku
31.12.2018

Bežné účtovné obdobie

Dlhodobý hmotný majetok	Pozemky	Stavby	Samostatné	Pestovateľské celky trvalých porastov	Základné stádo a ťažné zvieratá	Ostatný dlhodobý hmotný majetok	Obstarávaný dlhodobý hmotný majetok	Poskytnuté preddavky na dlhodobý hmotný majetok	Spolu
			huteľné veci a súbory huteľných vecí						
a	b	c	d	e	f	g	h	i	j
Prvotné ocenenie									
Stav na začiatku účtovného obdobia	9 750	131 711	1 543 396	0	0	0	152 097	0	1 836 954
Prírastky	0	108	44 266	0	0	0	0	0	44 374
Úbytky	0	0	0	0	0	0	0	0	0
Presuny	0	48 209	103 888	0	0	0	-152 097	0	0
Stav na konci účtovného obdobia	9 750	180 028	1 691 550	0	0	0	0	0	1 881 328
Oprávky									
Stav na začiatku účtovného obdobia	0	46 714	464 321	0	0	0	0	0	511 035
Prírastky	0	13 945	194 119	0	0	0	0	0	208 064
Úbytky	0	0	24 639	0	0	0	0	0	24 639
Presuny									
Stav na konci účtovného obdobia	0	60 659	633 800	0	0	0	0	0	694 460
Opravné položky									
Stav na začiatku účtovného obdobia	0	0	0	0	0	0	0	0	0
Prírastky	0	0	0	0	0	0	0	0	0
Úbytky	0	0	0	0	0	0	0	0	0
Presuny									
Stav na konci účtovného obdobia	0	0	0	0	0	0	0	0	0
Zostatková hodnota									
Stav na začiatku účtovného obdobia	9 750	84 997	1 079 075	0	0	0	152 097	0	1 325 919
Stav na konci účtovného obdobia	9 750	119 369	1 057 750	0	0	0	0	0	1 186 868

MAGNA ENERGIA, a.s.**Prehľad o pohybe dlhodobého hmotného majetku****31.12.2017**

Predchádzajúce účtovné obdobie

Dlhodobý hmotný majetok	Pozemky	Stavby	Samostatné HV a súbory HV	Pestovateľské celky trvalých porastov	Základné stádo a ťažné zvieratá	Ostatný DHM	Obstarávaný dlhodobý hmotný majetok	Poskytnuté preddavky na DHM	Spolu
a	b	c	d	e	f	g	h	i	j
Prvotné ocenenie									
Stav na začiatku účtovného obdobia	0	117 203	1 366 838	0	0	0	271 922	0	1 755 963
Prírastky	9 750	14 508	121 662	0	0	0	5 770	0	151 690
Úbytky	0	0	70 700	0	0	0	0	0	70 700
Presuny	0	0	125 595	0	0	0	-125 595	0	0
Stav na konci účtovného obdobia	9 750	131 711	1 543 395	0	0	0	152 097	0	1 836 953
Oprávky									
Stav na začiatku účtovného obdobia	0	33 923	340 925	0	0	0	0	0	374 848
Prírastky	0	12 791	194 096	0	0	0	0	0	206 887
Úbytky	0	0	70 700	0	0	0	0	0	0
Presuny	0	0	0	0	0	0	0	0	0
Stav na konci účtovného obdobia	0	46 714	464 321	0	0	0	0	0	511 035
Opravné položky									
Stav na začiatku účtovného obdobia	0	0	0	0	0	0	0	0	0
Prírastky	0	0	0	0	0	0	0	0	0
Úbytky	0	0	0	0	0	0	0	0	0
Presuny	0	0	0	0	0	0	0	0	0
Stav na konci účtovného obdobia	0	0	0	0	0	0	0	0	0
Zostatková hodnota									
Stav na začiatku účtovného obdobia	0	83 280	1 025 913	0	0	0	271 922	0	1 381 115
Stav na konci účtovného obdobia	9 750	84 997	1 079 074	0	0	0	152 097	0	1 325 918

MAGNA ENERGIA a.s.

Prehľad o pohybe dlhodobého finančného majetku

31.12.2018

Bežné účtovné obdobie

Dlhodobý finančný majetok	Podielové cenné		Ostatné dlhodobé cenné papiere a podiely	Pôžičky účtovnej jednotke v konsolidovanom celku	Ostatný dlhodobý finančný majetok	Pôžičky s dobou splatnosti najviac jeden rok	Obstarávaný dlhodobý finančný majetok	Poskytnuté preddavky na dlhodobý finančný majetok	Spolu
	papiere a podiely v dcérskej účtovnej jednotke	papiere a podiely v spoločnosti s podstatným vplyvom							
a	b	c	d	e	f	g	h	i	j
Prvotné ocenenie									
Stav na začiatku účtovného obdobia	34 965	0	0	158 135	0	0	0	0	193 100
Prírastky	8 514	0	0	303 493	0	0	0	0	312 007
Úbytky	0	0	0	4 135	0	0	0	0	4 135
Presuny	0	0	0	0	0	0	0	0	0
Stav na konci účtovného obdobia	43 479	0	0	457 493	0	0	0	0	500 972
Opravné položky									
Stav na začiatku účtovného obdobia	0	0	0	0	0	0	0	0	0
Prírastky	0	0	0	0	0	0	0	0	0
Úbytky	0	0	0	0	0	0	0	0	0
Presuny	0	0	0	0	0	0	0	0	0
Stav na konci účtovného obdobia	0	0	0	0	0	0	0	0	0
Účtovná hodnota									
Stav na začiatku účtovného obdobia	34 965	0	0	158 135	0	0	0	0	193 100
Stav na konci účtovného obdobia	43 479	0	0	457 493	0	0	0	0	500 972

MAGNA ENERGIA a.s.
Prehľad o pohybe dlhodobého finančného majetku
31.12.2017

Dlhodobý finančný majetok	Predchádzajúce účtovné obdobie								Spolu
	Podielové cenné papiere a podiely v dcérskej účtovnej jednotke	Podielové cenné papiere a podiely v spoločnosti s podstatným vplyvom	Ostatné dlhodobé cenné papiere a podiely	Pôžičky účtovnej jednotke v konsolidovanom celku	Ostatný dlhodobý finančný majetok	Pôžičky s dobou splatnosti najviac jeden rok	Obstarávaný dlhodobý finančný majetok	Poskytnuté preddavky na dlhodobý finančný majetok	
a	b	c	d	e	f	g	h	i	j
Prvotné ocenenie									
Stav na začiatku účtovného obdobia	5 122	0	0	102 500	0	0	0	0	107 622
Prírastky	3 843	0	0	84 135	0	0	0	0	87 978
Úbytky	0	0	0	2 500	0	0	0	0	2 500
Presuny	26 000	0	0	-26 000	0	0	0	0	0
Stav na konci účtovného obdobia	34 965	0	0	158 135	0	0	0	0	193 100
Opravné položky									
Stav na začiatku účtovného obdobia	0	0	0	0	0	0	0	0	0
Prírastky	0	0	0	0	0	0	0	0	0
Úbytky	0	0	0	0	0	0	0	0	0
Presuny	0	0	0	0	0	0	0	0	0
Stav na konci účtovného obdobia	0	0	0	0	0	0	0	0	0
Účtovná hodnota									
Stav na začiatku účtovného obdobia	5 122	0	0	102 500	0	0	0	0	107 622
Stav na konci účtovného obdobia	34 965	0	0	158 135	0	0	0	0	193 100

4. Pohľadávky

Vývoj opravnej položky v priebehu účtovného obdobia je zobrazený v nasledujúcom prehľade:

Pohľadávky	Stav opravnej položky k 31.12.2017	Tvorba opravnej položky	Zúčtovanie opravnej položky z dôvodu zániku opodstatnenosti	Zúčtovanie opravnej položky z dôvodu vyradenia majetku z účtovníctva	Stav opravnej položky k 31.12.2018
a	b	c	d	e	f
Ostatné pohľadávky z obchodného styku	1 306 626	79 774		6 085	1 380 315
Iné pohľadávky	344 768	0	0	0	344 768
Pohľadávky spolu	1 651 394	79 774	0	6 085	1 725 083

Veková štruktúra pohľadávok za bežné a predchádzajúce účtovné obdobie je uvedená v nasledujúcom prehľade:

	31. 12. 2018 EUR	31. 12. 2017 EUR
Pohľadávky v lehote splatnosti	22 913 816	23 578 150
Pohľadávky po lehote splatnosti	2 241 077	2 035 196
Spolu	25 154 893	25 613 346

Hodnota pohľadávok zabezpečených záložným právom: 67 808,26 EUR. Záložné právo bolo zriadené zmluvou o zriadení záložného práva k pohľadávkam dlžníka zo dňa 27.8.2015.

Na pohľadávky vo výške 324 961 EUR bolo v prospech banky zriadené záložné právo. Suma predstavuje súčet súm úverov, ktoré boli poskytnuté bankou spoločnosti k 31.12.2018.

5. Odložená daňová pohľadávka

Výpočet odloženej daňovej pohľadávky je uvedený v nasledujúcom prehľade:

	31. 12. 2018	31. 12. 2017
	EUR	EUR
Dočasné rozdiely medzi účtovnou hodnotou majetku a účtovnou hodnotou záväzkov a ich daňovou základňou		
– odpočítateľné	122 562	302 684
– zdaniteľné	-4 804	
Možnosť umorovať daňovú stratu v budúcnosti		
Nevyužitá daňové odpočty a iné daňové nároky		
Sadzba dane z príjmov (v %)	21	21
Odložená daňová pohľadávka	24 729	63 564
Vykázaná odložená daňová pohľadávka	0	0

Odložená daňová pohľadávka sa vykázala vo výške, v ktorej je pravdepodobné, že sa v budúcnosti využije.

	EUR
Stav k 31. decembru 2018	24 729
Stav k 31. decembru 2017	63 563
Zmena	-38 834
z toho:	
– zaúčtované do výsledku hospodárenia	38 834
– zaúčtované do vlastného imania	0

6. Finančné účty

Ako finančné účty sú vykázané peniaze v pokladnici a účty v bankách. Účtami v bankách môže Spoločnosť voľne disponovať, okrem termínovaného vkladu vo výške 972 001 EUR, ktorým bude môcť disponovať až po 9. februári 2019.

7. Časové rozlíšenie – náklady a príjmy budúcich období

Ide o tieto položky:

	31. 12. 2018	31. 12. 2017
Náklady budúcich období dlhodobé, z toho:	41 612	46 186
Servisné služby plynových kotlov v budúcich rokoch	425	779
Náklady na verejné osvetlenie v budúcich rokoch	40 100	45 392
Sprostredkovateľské služby v budúcich rokoch	0	0
Ostatné	1 087	15
Náklady budúcich období krátkodobé, z toho:	87 826	82 077
Nájomné na 1.Q nasledujúceho roka	36 372	35 319
Poplatky za bankové garancie	8 615	8 147
Prístup do systému zúčtovania odchýlok v nasledujúcom roku	15 210	15 210
Poistné na nasledujúce obdobie	7 907	5 274
Sprostredkovateľské služby na nasledujúci rok	1 932	1 545
Finančné služby	0	1 314
Dátové služby na nasledujúce obdobie	638	402
Náklady na verejné osvetlenie v nasledujúcom roku	5 292	5 292
Systémové podpory na nasledujúci rok	6 041	4 325
Prenájom reklamných plôch na nasledujúci rok	0	0
Prenájom MV, MDS	3 700	2 401
Servisné služby plynových kotlov v nasledujúcom roku	354	412
Zdravotný odhľad	1 224	1 224
Ostatné	541	1 212
Príjmy budúcich období krátkodobé, z toho:	1 573 459	906 299
Odchýlky, odhady	1 573 421	906 250
Ostatné	39	49
Spolu	1 702 897	1 034 562

Najvýznamnejšou položkou príjmov budúcich období k 31. decembru 2018 sú odhady do fakturácie spotreby elektriny a plynu zákazníkom s ročným vyúčtovaním za rok 2018 v sume 1 539 863 EUR.

Najvýznamnejšou položkou príjmov budúcich období k 31. decembru 2017 sú odhady do fakturácie spotreby elektriny a plynu zákazníkom s ročným vyúčtovaním za rok 2017 v sume 872 441 EUR.

8. Vlastné imanie

Základné imanie Spoločnosti k 31. decembru 2018 je 1 000 000 EUR (k 31. decembru 2017: 1 000 000 EUR).

Základné imanie bolo splatené v plnom rozsahu.

Akcie:

Počet: 100

Druh: kmeňové

Podoba: listinné

Forma: akcie na meno

Menovitá hodnota: 10 000 EUR

Obmedzenie prevoditeľnosti akcií na meno: Prevoditeľnosť akcií je obmedzená v zmysle stanov.

Zisk na akciu za rok 2018 predstavuje sumu 6 339,59 EUR.

Sumy, ktoré neboli účtované ako náklad alebo výnos, ale priamo na účty vlastného imania, (zmena hodnoty majetku pri použití metódy vlastného imania) sú uvedené v časti J. Prehľad o pohybe vlastného imania.

Účtovný zisk za rok 2017 vo výške 201 180 EUR bol rozdelený takto:

Rozdelenie účtovného zisku	2018
Prídel do zákonného rezervného fondu	0
Rozdelenie dividend akcionárom	120 000
Prevod do nerozdeleného zisku minulých rokov	81 720
Spolu	201 720

O rozdelení výsledku hospodárenia za účtovné obdobie 2018 vo výške 633 959 EUR rozhodne valné zhromaždenie. Návrh štatutárneho orgánu valnému zhromaždeniu je takýto:

- Rozdelenie dividend akcionárom 500 000 EUR,
- prevod na nerozdelený zisk minulých rokov 133 959 EUR.

9. Rezervy

Prehľad o rezervách za bežné účtovné obdobie je uvedený v nasledujúcej tabuľke:

a	Bežné účtovné obdobie (rok 2018)				f	
	Stav	Tvorba	Použitie	Zrušenie		Stav
	k 1.1.2018					k 31.12.2018
b	c	d	e			
Krátkodobé rezervy, z toho:	63 481	69 991	61 095	2 391	69 986	
Zákonné rezervy krátkodobé						
Mzdy za dovolenku vrátane sociálneho zabezpečenia	55 531	61 359	53 140	2 391	61 359	
Rezerva na nevyfakturovanú dodávku	0	0	0	0	0	
Zákonné rezervy krátkodobé spolu	55 531	61 359	53 140	2 391	61 359	
Ostatné rezervy krátkodobé						
Rezerva na overenie účtovnej závierky a zostavenie daňového priznania	7 950	8 632	7 955	0	8 627	
Iné	0	0	0	0	0	
	7 950	8 632	7 955	0	8 627	
Rezerva na nevyfakturované dodávky	0		0	0	0	
Ostatné rezervy krátkodobé spolu	7 950	8 632	7 955	0	8 627	

10. Závazky

Závazky (okrem bankových úverov, pôžičiek a návratných finančných výpomocí, záväzkov zo sociálneho fondu, odloženého daňového záväzku a rezerv) podľa doby splatnosti sú nasledovné:

	31. 12. 2018 EUR	31. 12. 2017 EUR
Závazky po lehote splatnosti	116 211	130 688
Závazky v lehote splatnosti	26 029 397	19 870 850
	26 145 608	20 001 538

Štruktúra záväzkov (okrem bankových úverov, pôžičiek a návratných finančných výpomocí, záväzkov zo sociálneho fondu, odloženého daňového záväzku a rezerv) podľa zostatkovej doby splatnosti k 31. decembru 2018 je uvedená v nasledujúcom prehľade:

	Účtovná hodnota	Menej ako 1 rok	1 – 5 rokov	Viac ako 5 rokov
Závazky z obchodného styku voči prepojeným účtovným jednotkám	0	0	0	0
Závazky z obchodného styku v rámci podielovej účasti okrem záväzkov voči prepojeným účtovným jednotkám	0	0	0	0
Ostatné záväzky z obchodného styku	25 930 978	25 930 978	0	0
Čistá hodnota zákazky	0	0	0	0
Ostatné záväzky voči prepojeným účtovným jednotkám	0	0	0	0
Ostatné záväzky v rámci podielovej účasti okrem záväzkov voči prepojeným účtovným jednotkám	0	0	0	0
Ostatné dlhodobé záväzky	0	0	0	0
Dlhodobé prijaté preddavky	0	0	0	0
Dlhodobé zmenky na úhradu	0	0	0	0
Vydané dlhopisy	0	0	0	0
Iné dlhodobé záväzky	0	0	0	0
Závazky voči spoločníkom a združeniu	0	0	0	0
Závazky voči zamestnancom	51 253	51 253	0	0
Závazky zo sociálneho poistenia	37 179	37 179	0	0
Daňové záväzky a dotácie	123 447	123 447	0	0
Závazky z derivátových operácií	0	0	0	0
Iné záväzky	2 751	2 751	0	0
	26 145 608	26 145 608	0	0

Štruktúra záväzkov (okrem bankových úverov, pôžičiek a návratných finančných výpomocí, záväzkov zo sociálneho fondu, odloženého daňového záväzku a rezerv) podľa zostatkovej doby splatnosti k 31. decembru 2017 je uvedená v nasledujúcom prehľade:

	Účtovná hodnota	Menej ako 1 rok	1 – 5 rokov	Viac ako 5 rokov
Záväzky z obchodného styku voči prepojeným účtovným jednotkám	0	0	0	0
Záväzky z obchodného styku v rámci podielovej účasti okrem záväzkov voči prepojeným účtovným jednotkám	0	0	0	0
Ostatné záväzky z obchodného styku	19 000 223	19 000 223	0	0
Čistá hodnota zákazky	0	0	0	0
Ostatné záväzky voči prepojeným účtovným jednotkám	0	0	0	0
Ostatné záväzky v rámci podielovej účasti okrem záväzkov voči prepojeným účtovným jednotkám	0	0	0	0
Ostatné dlhodobé záväzky	0	0	0	0
Dlhodobé prijaté preddavky	0	0	0	0
Dlhodobé zmenky na úhradu	0	0	0	0
Vydané dlhopisy	0	0	0	0
Iné dlhodobé záväzky	0	0	0	0
Záväzky voči spoločníkom a združeniu	0	0	0	0
Záväzky voči zamestnancom	56 768	56 768	0	0
Záväzky zo sociálneho poistenia	37 056	37 056	0	0
Daňové záväzky a dotácie	824 297	824 297	0	0
Záväzky z derivátových operácií	0	0	0	0
Iné záväzky	83 194	83 194	0	0
	20 001 538	20 001 538	0	0

11. Sociálny fond

Tvorba a čerpanie sociálneho fondu v priebehu účtovného obdobia sú znázornené v nasledujúcom prehľade:

	31. 12. 2018	31. 12. 2017
Začiatkový stav sociálneho fondu	4 169	2 970
Tvorba sociálneho fondu na ťarchu nákladov	4 847	4 689
Tvorba sociálneho fondu zo zisku	0	0
Ostatná tvorba sociálneho fondu	0	0
<i>Tvorba sociálneho fondu spolu</i>	<i>4 847</i>	<i>4 689</i>
<i>Čerpanie sociálneho fondu</i>	<i>4 955</i>	<i>3 490</i>
Konečný zostatok sociálneho fondu	4 061	4 169

12. Bankové úvery

Štruktúra bankových úverov je uvedená v nasledujúcom prehľade:

Názov položky	Mena	Úrok p.a. v %	Dátum splatnosti	Suma istiny v príslušnej mene k 31.12.2018	Suma istiny v eurách k 31.12.2018	Suma istiny v príslušnej mene k 31.12.2017
a	b	c	d	e	f	e
Krátkodobé bankové úvery						
Kontokorentný úver	EUR	2,40%	mesačne, 31.3.2019	0	0	5 777 527
Revolvingový splátkový úver	EUR	2,95%	mesačne, 31.12.2019	125 844	125 844	125 844
Kreditné platobné karty	EUR		mesačne	692	692	499
				126 536	126 536	5 903 870
Dlhodobé bankové úvery						
Revolvingový splátkový úver	EUR	2,95%	mesačne, 30.11.2023	198 425	198 425	324 269
Spolu				324 961	324 961	6 228 139

Štruktúra bankových úverov podľa zostatkovej doby splatnosti je uvedená v nasledujúcom prehľade:

	31. 12. 2018	31. 12. 2017
	EUR	EUR
Bankové úvery po splatnosti	0	0
Bankové úvery so zostatkovou dobou splatnosti do 1 roka	126 536	5 903 870
Bankové úvery so zostatkovou dobou splatnosti 1 až 5 rokov	198 425	0
Bankové úvery so zostatkovou dobou splatnosti dlhšou ako 5 rokov	0	324 269
Spolu	324 961	6 228 139

Úvery sú zabezpečené záložným právom na pohľadávky a zmenkou.

Spoločnosť využíva pri svojich obchodných aktivitách bankové záruky Tatra banky, a.s. k 31. decembru 2018 boli vystavené bankové záruky v celkovej výške 8 200 000 EUR.

13. Pôžičky a návratné finančné výpomoci

Mena	Úrok p.a. v %	Dátum splatnosti	Suma istiny v príslušnej mene k 31.12.2018	Suma istiny v eurách k 31.12.2018	Suma istiny v príslušnej mene k 31.12.2017
Dlhodobé pôžičky a finančné výpomoci					
			0	0	0
Krátkodobé pôžičky a finančné výpomoci					
Pôžičky od akcionárov	EUR	3,8			80 000
			0	0	80 000
Spolu			0	0	80 000

Štruktúra pôžičiek a návratných finančných výpomocí podľa zostatkovej doby splatnosti je uvedená v nasledujúcom prehľade:

	31.12.2018 EUR	31.12.2017 EUR
Po splatnosti	0	0
Zostatková doba splatnosti do 1 roka	0	0
Zostatková doba splatnosti 1 až 5 rokov	0	80 000
Zostatková doba splatnosti dlhšia ako 5 rokov	0	0
Spolu	0	80 000

D. INFORMÁCIE O DANIACH Z PRÍJMOV

Prevod od teoretickej dane z príjmov k vykázanej dani z príjmov je uvedený v nasledujúcom prehľade:

a	2018			2017		
	Základ dane b	Daň c	Daň v % d	Základ dane b	Daň c	Daň v % d
Výsledok hospodárenia pred zdanením, z toho:	812 274		100,00 %	266 547		100,00 %
teoretická daň		170 578	21,00 %		55 975	21,00 %
Daňovo neuznané náklady	56 144	11 790	1,45 %	179 738	37 745	14,16 %
Výnosy nepodliehajúce dani	-204 322	-42 908	-5,28 %	-129 715	-27 240	-10,22 %
Umorenie daňovej straty	0	0	0,00 %	0	0	0,00 %
Zmena sadzby dane						
Iné						
Spolu	664 097	139 460	17,17 %	316 571	66 480	24,94 %
Splatná daň z príjmov		139 481	17,17 %		66 480	24,94 %
Odložená daň z príjmov		38 834	4,78 %		-1 676	-0,63 %
Celková daň z príjmov		178 315	21,95 %		64 804	24,31 %

Ďalšie informácie k odloženým daniam:

	2018	2017
Suma odloženej daňovej pohľadávky účtovanej ako náklad alebo výnos vyplývajúca zo zmeny sadzby dane z príjmov	0	0
Suma odloženého daňového záväzku účtovaného ako náklad alebo výnos vyplývajúci zo zmeny sadzby dane z príjmov	0	0
Suma odloženej daňovej pohľadávky týkajúca sa umorenia daňovej straty, nevyužitých daňových odpočtov a iných nárokov, ako aj dočasných rozdielov predchádzajúcich účtovných období, ku ktorým sa v predchádzajúcich účtovných obdobiach odložená daňová pohľadávka neúčtovala	0	0
Suma odloženého daňového záväzku, ktorý vznikol z dôvodu neúčtovania tej časti odloženej daňovej pohľadávky v bežnom účtovnom období, o ktorej sa účtovalo v predchádzajúcich účtovných obdobiach	0	0
Suma neuplatneného umorenia daňovej straty, nevyužitých daňových odpočtov a iných nárokov a odpočítateľných dočasných rozdielov, ku ktorým nebola účtovaná odložená daňová pohľadávka	0	0
Suma odloženej dane z príjmov, ktorá sa vzťahuje na položky účtované priamo na účty vlastného imania bez účtovania na účty nákladov a výnosov	0	0

E. INFORMÁCIE O POLOŽKÁCH VÝKAZU ZISKOV A STRÁT**1. Tržby za vlastné výkony a tovar**

Tržby za vlastné výkony a tovar podľa jednotlivých segmentov, t. j. podľa typov výrobkov a služieb a podľa hlavných teritórií sú uvedené v nasledujúcom prehľade:

Oblasť odbytu a	Elektrina		Plyn		Služby		Spolu	
	2018 b	2017 c	2018 d	2017 e	2018 f	2017 g	2018 h	2017 i
Slovenská republika	119 588 252	89 522 784	12 418 228	8 358 364	55 295 489	55 173 674	187 301 969	153 054 822
Česká republika	7 697 093	4 527 264			0	0	7 697 093	4 527 264
iné							0	0
Spolu	127 285 345	94 050 048	12 418 228	8 358 364	55 295 489	55 173 674	194 999 062	157 582 085

2. Zmena stavu zásob vlastnej výroby

	Stav k			Zmena stavu	
	31. 12. 2018 EUR	31. 12. 2017 EUR	31. 12. 2016 EUR	2018 EUR	2017 EUR
Nedokončená výroba	0	0	28 388	0	-28 388
Spolu	0	0	28 388	0	-28 388
Manká a škody				0	0
Reprezentačné				0	0
Dary				0	0
Zmena stavu vo výkaze ziskov a strát				0	-28 388

3. Ostatné výnosy z hospodárskej činnosti

Ostatné významné položky výnosov z hospodárskej činnosti, z toho:	287 218	1 633 591
Zmluvné pokuty a penále	105 001	114 700
Výnosy z odpísaných pohľadávok	0	1
Finančné vyrovnanie	0	1 514 059
Iné	182 217	4 831

4. Osobné náklady

	2018 EUR	2017 EUR
Mzdy	911 380	875 574
Ostatné náklady na závislú činnosť	34 800	34 800
Sociálne poistenie	223 107	215 781
Zdravotné poistenie	85 097	80 668
Sociálne zabezpečenie	23 545	26 239
Spolu	1 277 929	1 233 061

5. Kurzové zisky

	2018	2017
	EUR	EUR
Kurzové zisky	241	127
Kurzové zisky účtované ku dňu, ku ktorému sa zostavuje účtovná závierka	66	22 069
Spolu	308	22 196

6. Finančné výnosy

Štruktúra finančných výnosov je uvedená v nasledujúcom prehľade:

	2018	2017
	EUR	EUR
Výnosy z cenných papierov a podielov	0	0
Výnosové úroky	9 201	4 258
Ostatné finančné výnosy	0	0
Spolu	9 201	4 258

7. Náklady na poskytnuté služby, ostatné náklady na hospodársku činnosť a finančné náklady

Prehľad o nákladoch na poskytnuté služby, ostatných nákladoch na hospodársku činnosť a finančných nákladoch:

	2018	2017
Náklady na poskytnuté služby, z toho:	55 206 216	55 344 981
<i>Náklady voči audítorovi, audítorskej spoločnosti, z toho:</i>	<i>19 344</i>	<i>15 947</i>
Náklady na overenie individuálnej účtovnej závierky	17 542	15 947
Súvisiace audítorské služby		
Daňové poradenstvo	1 802	
<i>Ostatné významné položky nákladov za poskytnuté služby, z toho:</i>	<i>55 186 872</i>	<i>55 329 034</i>
Distribúcia elektriny	47 861 316	48 099 223
Distribúcia a preprava plynu	4 927 067	4 900 612
Ostatné služby - elektrina, plyn	109 304	112 247
Nájomné a súvisiace služby	161 233	155 054
Prenájom MV	38 297	26 100
Sprostred. dodávok a predaja elektr. a plynu	906 200	903 533
Reklamné a marketingové služby	433 945	436 176
Služby pre MDS	190 320	192 835
Právne a účtovné služby	77 336	38 557
Konzultačné a poradenské služby	66 000	30 800
Regionálne manažerstvo	42 327	43 290
Energetický audit	3 690	1 818
Podpora informačných systémov	167 359	169 853
Verejné osvetlenie	5 323	54 674
Ostatné	197 155	164 263
Ostatné významné položky nákladov z hospodárskej činnosti, z toho:	62 841	47 781
Dary	4 100	2 200
Úroky z omeškania, zmluvné pokuty a penále	2 990	5 544
Odpis pohľadávok	13 220	1 932
Poistné	10 983	8 111
Sponzorské v športe	12 000	8 000
Členské	7 430	7 530
Iné	12 119	14 463
Finančné náklady, z toho:	226 790	297 471
<i>Kurzové straty, z toho:</i>	<i>10 842</i>	<i>3 728</i>
Kurzové straty ku dňu, ku ktorému sa zostavuje účtovná závierka	3 461	1 476
<i>Ostatné významné položky finančných nákladov, z toho:</i>	<i>215 948</i>	<i>293 743</i>
Nákladové úroky	66 947	143 626
Bankové poplatky	22 720	23 377
Poplatky za bankové záruky	101 993	117 065
Predané cenné papiere a podiely	0	0
Poplatky za úvery	24 288	9 675

8. Čistý obrat

Členenie čistého obratu podľa § 2 ods. 15 zákona o účtovníctve podľa jednotlivých typov tovarov a služieb alebo iných činností účtovnej jednotky a hlavných geografických oblastí odbytu:

Oblasť odbytu a	Elektrina		Plyn		Služby		Iné výnosy		Spolu	
	2018 b	2017 c	2018 d	2017 e	2018 f	2017 g	2018 h	2017 i	2018 j	2017 k
Slovenská republika	119 588 252	89 521 259	12 418 228	8 358 364	55 295 489	55 173 674	0 0	1 525	187 301 969	153 054 822
Česká republika	7 697 093	4 527 264							7 697 093	4 527 264
iné									0	0
Spolu	127 285 345	94 048 522	12 418 228	8 358 364	55 295 489	55 173 674	0	1 525	194 999 062	157 582 085

F. INFORMÁCIE O INÝCH AKTÍVACH A INÝCH PASÍVACH**1. Podmienené záväzky**

Spoločnosť ručí za bankový úver do výšky 3.000.000 EUR, ktorý banka poskytla dcérskej účtovnej jednotke MAGNA TEPLO a.s., Bratislava. Úver je splatný v najneskôr v r. 2023. Ručenie k 31.12.2018 je do výšky 1.455.693,29 EUR.

Spoločnosť je účastníkom súdne sporu (ako žalovaná). Predmetom sporu je suma 304 492,65 EUR.

2. Ostatné finančné povinnosti

	2018	2017
Bankové záruky /možné čerpanie/	12 000 000	12 000 000

3. Najatý majetok

Spoločnosť má v nájme osobné motorové vozidlá (operatívny prenájom) a miestne distribučné siete.

V priebehu účtovného obdobia roku 2018 Spoločnosť nemala žiadny majetok vo finančnom prenájme.

Spoločnosť má administratívne priestory v nájme od tretej osoby v Piešťanoch. Nájomné zmluvy sú na priestory v Piešťanoch uzatvorené do roku 2023.

4. Prenajatý majetok

Spoločnosť bola v roku 2018 prenajímateľom plynových kotlov.

G. INFORMÁCIE O SKUTOČNOSTIACH, KTORÉ NASTALI PO DNI, KU KTORÉMU SA ZOSTAVUJE ÚČTOVNÁ ZÁVIERKA, DO DŇA ZOSTAVENIA ÚČTOVNEJ ZÁVIERKY

Po 31. decembri 2018 nenastali žiadne udalosti ovplyvňujúce verné zobrazenie skutočností, ktoré sú predmetom účtovníctva.

H. INFORMÁCIE O EKONOMICKÝCH VZŤAHOCH ÚČTOVNEJ JEDNOTKY A SPRIAZNENÝCH OSÔB

Spriaznenými osobami Spoločnosti sú spriaznené účtovné jednotky v skupine, ako aj ich štatutárne orgány, riaditelia a výkonní riaditelia a ostatné spriaznené osoby.

Transakcie s dcérskymi účtovnými jednotkami

Spoločnosť uskutočnila nasledujúce transakcie s dcérskymi účtovnými jednotkami:

	2018	2017
	EUR	EUR
Predaj tovaru - elektrina, plyn, ost. tovary	206 843	120 573
Predaj služieb - distribúcia el., plynu, ost. služby	112 287	67 138
Predaj majetku	-	15 000
Uroky z poskytnutej pôžičky	8 493	4 135
Výnosy spolu	327 623	206 846
	2018	2017
	EUR	EUR
Nákup tovaru	-	-
Nákup služieb	66 396	38 085
Úroky z prijatej pôžičky	-	-
Náklady spolu	66 396	38 085
	2018	2017
	EUR	EUR
Poskytnutá záruka na bankový úver - celková výška ručenia	3 000 000	600 000
Poskytnutá záruka na bankový úver - skutočná výška ručenia	1 455 693	594 253

Majetok a záväzky z transakcií s dcérskymi účtovnými jednotkami sú uvedené v nasledujúcom prehľade:

	31. 12. 2018	31. 12. 2017
	EUR	EUR
Pohľadávky z obchodného styku	69 652	44 416
Dlhodobá poskytnutá pôžička vrát. úrokov	457 493	158 135
Majetok spolu	527 145	202 550
	31. 12. 2018	31. 12. 2017
	EUR	EUR
Záväzky z obchodného styku	1 655	5 839
Záväzky spolu	1 655	5 839

Transakcie so subjektmi, ktoré v účtovnej jednotke vykonávajú podstatný vplyv

Spoločnosť uskutočnila nasledujúce transakcie so subjektmi, ktoré v účtovnej jednotke vykonávajú podstatný vplyv:

	2018 EUR	2017 EUR
Predaj tovaru - elektrina, plyn, ost. tovary	2 681	2 563
Predaj služieb - distribúcia e., plynu, ost. služby	4 741	6 143
Úroky z poskytnutej pôžičky	-	-
Výnosy spolu	7 422	8 706

	2018 EUR	2017 EUR
Nákup tovaru	-	-
Nákup služieb	-	-
Úroky z prijatej pôžičky	2 261	8 517
Náklady spolu	2 261	8 517

Majetok a záväzky z transakcií so subjektmi, ktorá v účtovnej jednotke vykonávajú podstatný vplyv sú uvedené v nasledujúcom prehľade:

	31. 12. 2018 EUR	31. 12. 2017 EUR
Pohľadávky z obchodného styku	139	105
Poskytnutá pôžička	100 559	-
Majetok spolu	100 698	105

	31. 12. 2018 EUR	31. 12. 2017 EUR
Záväzky z obchodného styku	-	-
Prijatá pôžička vrát. neuhradených úrokov	-	68 287
Záväzky spolu	-	68 287

Transakcie s ostatnými spriaznenými osobami

Spoločnosť uskutočnila nasledujúce transakcie s ostatnými spriaznenými osobami:

	2018 EUR	2017 EUR
Predaj tovaru - elektrina, plyn, ost. tovary	5 713	14 207
Predaj služieb - distribúcia el., plynu, ost. služby	16 187	14 249
Uroky z poskytnutej pôžičky	-	-
Výnosy spolu	21 900	28 457

	2018 EUR	2017 EUR
Nákup tovaru	-	-
Nákup služieb	115 579	100 721
Úroky z prijatej pôžičky	395	1 503
Náklady spolu	115 975	102 224

Majetok a záväzky z transakcií s ostatnými spriaznenými osobami:

	31. 12. 2018 EUR	31. 12. 2017 EUR
Pohľadávky z obchodného styku	14 058	11 460
Krátkodobá poskytnutá pôžička	-	-
Majetok spolu	14 058	11 460

	31. 12. 2018 EUR	31. 12. 2017 EUR
Záväzky z obchodného styku	747	3 281
Prijatá pôžička vrát. úrokov	-	12 051
Záväzky spolu	747	15 332

Transakcie s kľúčovým manažmentom

Kľúčovým manažmentom sú osoby, ktoré majú právomoc a zodpovednosť za plánovanie, riadenie a kontrolu činnosti účtovnej jednotky, priamo alebo nepriamo, vrátane každého výkonného riaditeľa alebo iného riaditeľa účtovnej jednotky. Priemerný počet osôb kľúčového manažmentu v rokoch 2018 a 2017 bol 3.

I. INFORMÁCIE O PRÍJMOCH A VÝHODÁCH ČLENOV ŠTATUTÁRNYCH ORGÁNOV, DOZORNÝCH ORGÁNOV A INÝCH ORGÁNOV ÚČTOVNEJ JEDNOTKY

Členom štatutárneho orgánu, ani členom dozorných orgánov neboli v roku 2018 poskytnuté žiadne pôžičky, záruky alebo iné formy zabezpečenia, ani finančné prostriedky alebo iné plnenia na súkromné účely členov, ktoré sa vyúčtovávajú (v roku 2017: žiadne).

J. PREHĽAD O POHYBE VLASTNÉHO IMANIA

Prehľad o pohybe vlastného imania v priebehu účtovného obdobia je uvedený v nasledujúcom prehľade:

a	Bežné účtovné obdobie (rok 2018)				
	Stav k 31.12.2017	Prírastky	Úbytky	Presuny	Stav k 31.12.2018
	b	c	d	e	f
Základné imanie	1 000 000				1 000 000
Zákonný rezervný fond (nedeliteľný fond) z kapitálových vkladov	22 500				22 500
Oceňovacie rozdiely z precenenia majetku a	-7 585	8 515			929
Zákonný rezervný fond	292 937				292 937
Štatutárne fondy a ostatné fondy	0				0
Nerozdelený zisk minulých rokov	235 851			81 720	317 571
Neuhradená strata minulých rokov	0				0
Výsledok hospodárenia bežného účtovného obdobia	201 720	633 959	120 000	-81 720	633 960
Spolu	1 745 423	642 474	120 000	0	2 267 896

V položke Oceňovacie rozdiely z precenenia majetku a záväzkov je vykázaná vo výške 8 514,64 EUR zmena precenenia podielu v spoločnosti MAGNA TEPLA a.s.

Prehľad o pohybe vlastného imania za predchádzajúce účtovné obdobie je uvedený v nasledujúcom prehľade:

a	Predchádzajúce účtovné obdobie (rok 2017)				
	Stav k 1.1.2017	Prírastky	Úbytky	Presuny	Stav k 31.12.2017
	b	c	d	e	f
Základné imanie	1 000 000				1 000 000
Zákonný rezervný fond (nedeliteľný fond) z kapitálových vkladov	22 500				22 500
Oceňovacie rozdiely z precenenia majetku a	-11 428	3 842			-7 585
Zákonný rezervný fond	292 937				292 937
Štatutárne fondy a ostatné fondy	0				0
Nerozdelený zisk minulých rokov	77 222		100 000	258 628	235 851
Neuhradená strata minulých rokov	0				0
Výsledok hospodárenia bežného účtovného obdobia	1 358 627	201 720	1 100 000	-258 628	201 720
Spolu	2 739 859	205 562	1 200 000	0	1 745 423

V položke Oceňovacie rozdiely z precenenia majetku a záväzkov je vykázaná vo výške 3 842,35 EUR

PREHLAD PEŇAŽNÝCH TOKOV K 31. DECEMBRU 2018

	2018	2017
Peňažné toky z prevádzkovej činnosti		
Peňažné toky z prevádzky	6 784 562	2 352 128
Zaplatené úroky	-66 947	-143 626
Prijaté úroky	4 483	75
Zaplatená daň z príjmov	206 928	-481 466
Vyplatené dividendy	-120 000	-1 200 000
Čisté peňažné toky z prevádzkovej činnosti	6 809 026	527 110
Peňažné toky z investičnej činnosti		
Nákup dlhodobého majetku	-75 951	-56 617
Príjmy z predaja dlhodobého majetku	2 504	29 667
Obstaranie investícií	0	0
Prijaté dividendy	0	0
Čisté peňažné toky z investičnej činnosti	-73 447	-26 950
Peňažné toky z finančnej činnosti		
Príjmy zo zvýšenia základného imania	0	0
Príjmy z úverov	0	25 619
Príjmy z prijatých pôžičiek	120 000	0
Príjmy zo splatenia z poskytnutých pôžičiek	150 000	
Splátky dlhodobých záväzkov	0	0
Splátky prijatých úverov	-125 844	-112 035
Výdavky na poskytnuté pôžičky	-545 000	
Splátky prijatých pôžičiek	-40 000	0
Ostatné vplyvy - zmeny vlastného imania	0	0
Čisté peňažné toky z finančnej činnosti	-440 844	-86 416
(Úbytok) prírastok peňažných prostriedkov a peňažných ekvivalentov	6 294 735	413 744
Peňažné prostriedky a peňažné ekvivalenty na začiatku roka	-4 322 121	-4 735 865
Peňažné prostriedky a peňažné ekvivalenty na konci roka	1 972 615	-4 322 121

	2018	2017
Čistý zisk (pred odpočítaním úrokových, daňových a mimoriadnych položiek)	812 274	266 548
Úpravy o nepeňažné operácie:		
Odpisy stálych aktív a opravná položka k stálym aktívam	262 251	300 587
Zmena stavu opravných položiek	73 688	98 998
Zmena stavu rezerv	6 505	3 664
Úrokové náklady (netto)	66 947	143 626
Zisk z predaja DM	5	6 355
Výnosy z dlhodobého finančného majetku	0	4 135
Rozdiel medzi uznanou hodnotou vkladu a účtovnou hodnotou majetku	0	0
Iné nepeňažné operácie	8 514	0
Zisk z prevádzky pred zmenou pracovného kapitálu	1 230 184	823 913
Zmena pracovného kapitálu:		
Úbytok (prírastok) pohľadávok z obchodného styku a iných pohľadávok (vrátane časového rozlíšenia aktív)	532 141	-9 121 269
Úbytok (prírastok) zásob	2 715	28 248
(Úbytok) prírastok záväzkov (vrátane časového rozlíšenia pasív)	5 019 522	10 621 236
Peňažné toky z prevádzky	6 784 562	2 352 128

Peňažné prostriedky

Peňažnými prostriedkami (angl. cash) sa rozumejú peňažné hotovosti, ekvivalenty peňažných hotovostí, peňažné prostriedky na bežných účtoch v bankách, kontokorentný účet a časť zostatku účtu Peniaze na ceste, ktorý sa viaže na prevod medzi bežným účtom a pokladnicou alebo medzi dvoma bankovými účtami.

Ekvivalenty peňažných prostriedkov

Ekvivalentmi peňažných prostriedkov (angl. cash equivalents) sa rozumie krátkodobý finančný majetok zameniteľný za vopred známu sumu peňažných prostriedkov, pri ktorom nie je riziko výraznej zmeny jeho hodnoty v najbližších troch mesiacoch odo dňa, ku ktorému sa zostavuje účtovná závierka, napríklad termínované vklady na bankových účtoch, ktoré sú uložené najviac na trojmesačnú výpovednú lehotu, likvidné cenné papiere určené na obchodovanie, prioritné akcie obstarané účtovnou jednotkou, ktoré sú splatné do troch mesiacov odo dňa, ku ktorému sa zostavuje účtovná závierka.