




MANGO SLOVENSKO s.r.o.

Výročná správa za rok 2018

Jonathan Andić Ratić

A handwritten signature in black ink, consisting of a stylized, cursive script that appears to be "Jonathan Andić Ratić". The signature is written over a horizontal dashed line.

Obsah

1. Zhodnotenie činnosti a predpokladaný vývoj spoločnosti v roku 2019	3
2. Návrh na rozdelenie zisku.....	4
3. Ukazovatele charakterizujúce činnosť za roky 2016, 2017 a 2018.....	5
4. Prehľad najdôležitejších údajov.....	8

1. Zhodnotenie činnosti a predpokladaný vývoj spoločnosti v roku 2019

Spoločnosť dosiahla v roku 2018 tržby z predaja tovaru vo výške 2 726 083 EUR, čo v porovnaní s predchádzajúcim rokom znamená nárast o 3,7 %. Spoločnosť prevádzkuje tri predajne MANGO v obchodných centrách v Bratislave.

Vplyv na zamestnanosť

Priemerný prepočítaný stav zamestnancov v roku 2018 bol 20 zamestnancov. Porovnateľný stav je predpokladaný aj v ďalšom období.

Informácie o vplyve na životné prostredie.

Spoločnosť nemá negatívny vplyv na životné prostredie.

1.1 Plány na rok 2019

Napriek hospodárskej kríze, ktorá vo výraznejšej miere zasiahla celú Európu, spoločnosť očakáva pozitívny vývoj výsledku hospodárenia. Spoločnosť chce ďalej pokračovať vo svojich expanzných plánoch a zvýšiť svoje zastúpenie na Slovenskom trhu. Na dosiahnutie týchto cieľov a elimináciu dôsledkov hospodárskej krízy, chce spoločnosť ďalej redukovať štruktúrne náklady a optimalizovať všetky svoje doterajšie zdroje. Politika spoločnosti má pozitívny vplyv na ochranu životného prostredia. Spoločnosť nemá organizačnú zložku v zahraničí a nevynaložila žiadne náklady na činnosť v oblasti výskumu a vývoja. Spoločnosť nenadobudla žiadne vlastné akcie, dočasné listy, obchodné podiely a akcie, dočasné listy a obchodné podiely materskej účtovnej jednotky.



2. Návrh na rozdelenie zisku

Spoločnosť dosiahla v roku 2018 zisk vo výške 117 621 EUR.

Návrh na rozdelenie zisku:

Zisk vo výške 117 621 EUR bude rozdelený nasledovne:

- navýšenie zákonného rezervného fondu v sume 5 881 EUR,
- zostávajúci zisk vo výške 111 740 EUR bude prevedený na nerozdelený zisk minulých rokov.

3. Ukazovatele charakterizujúce činnosť za roky 2016, 2017 a 2018

Majetok

Tab. č.1:

3.1. Majetková situácia

Majetok	31.12.2018	31.12.2017	Zmena	31.12.2016	Zmena
	EUR	EUR	2018/2017 v %	EUR	2017/2016 v %
<i>Neobežný majetok</i>					
<i>Dlhodobý nehmotný majetok</i>	279	0	---	510	-100,00
<i>Dlhodobý hmotný majetok</i>	186 595	292 724	-36,26	435 543	-32,79
<i>Dlhodobý finančný majetok</i>	0	0	---	0	---
Neobežný majetok celkom	186 874	292 724	-36,16	436 053	-32,87
<i>Obežný majetok</i>					
<i>Zásoby</i>	0	0	---	0	---
<i>Dlhodobé pohľadávky</i>	83 366	0	---	0	---
<i>Krátkodobé pohľadávky</i>	928 723	530 276	75,14	637 410	-16,81
<i>Finančné účty</i>	205 350	347 503	-40,91	424 914	-18,22
Obežný majetok celkom	1 217 439	877 779	38,70	1 062 324	-17,37
Časové rozlíšenie aktíva	2 358	1 406	67,71	1 455	-3,37
Majetok celkom	1 406 671	1 171 909	20,03	1 499 832	-21,86



Vlastné imanie a záväzky

Tab. č.2:

3.2. Vlastné imanie a záväzky

Vlastné imanie a záväzky	31.12.2018	31.12.2017	Zmena	31.12.2016	Zmena
	EUR	EUR	2018/2017 v %	EUR	2017/2016 v %
<i>Vlastné imanie</i>					
<i>Základné imanie</i>	1 161 788	1 161 788	0,00	1 161 788	0,00
<i>Kapitálové fondy</i>	0	0	---	0	---
<i>Fondy zo zisku</i>	27 788	26 230	5,94	23 338	12,39
<i>Výsledok hospodárenia minulých rokov</i>	-454 442	-484 028	-6,11	-538 992	-10
<i>Výsledok hospodárenia za účtovné obdobie</i>	117 621	31 143	277,68	57 857	-46,17
Vlastné imanie celkom	852 755	735 133	16,00	703 991	4,42
<i>Záväzky</i>					
<i>Rezervy</i>	37 641	36 575	2,91	50 118	-27,02
<i>Dlhodobé záväzky</i>	0	203 378	-100,00	201 444	0,96
<i>Krátkodobé záväzky</i>	515 876	195 902	163,33	533 484	-63,28
<i>Krátkodobé finančné výpomoci</i>	0	0	---	0	---
<i>Bankové úvery</i>	0	22	-100,00	0	---
Záväzky celkom	553 517	435 877	26,99	785 046	-44,48
Časové rozlíšenie pasíva	399	899	-55,62	10 795	-91,67
Vlastné imanie a záväzky celkom	1 406 671	1 171 909	20,03	1 499 832	-21,86



Výnosová situácia

Tab. č.3:

3.3. Výnosová situácia

Výnosová situácia	31.12.2018	31.12.2017	Zmena	31.12.2016	Zmena
	EUR	EUR	2018/2017 v %	EUR	2017/2016 v %
Tržby z predaja tovaru	2 726 083	2 629 816	3,66	3 009 522	-12,62
Náklady vynaložené na obstaranie predaného tovaru	-1 691 292	-1 625 123	4,07	-1 954 013	-16,83
Obchodná marža	1 034 791	1 004 693	3,00	1 055 509	-4,81
Výroba a poskytnuté služby	342 296	508 189	-32,64	617 216	-17,66
Služby a spotreba	-803 283	-983 929	-18,36	-1 079 866	-8,88
Pridaná hodnota	573 804	528 953	8,48	592 859	-10,78
Osobné náklady	-372 104	-341 636	8,92	-381 433	-10,43
Odpisy a opravné položky k dlhodobému hmotnému a nehmotnému majetku	-128 107	-145 924	-12,21	-169 158	-13,74
Ostatné výnosy z hospodárskej činnosti	4 423	14 005	-68,42	45 090	-68,94
Ostatné náklady na hospodársku činnosť	-1 133	-2 721	-58,36	-3 636	-25,17
Výsledok hospodárenia z hospodárskej činnosti	76 883	52 677	45,95	83 722	-37,08
Výnosy z finančnej činnosti	455	99	359,60	18	450,00
Náklady na finančnú činnosť	-20 652	-18 753	10,13	-22 471	-16,55
Výsledok hospodárenia z finančnej činnosti	-20 197	-18 654	8,27	-22 453	-16,92
Daň z príjmov	60 935	-2 880	-2 215,80	-3 412	-15,59
Výsledok hospodárenia za účtovné obdobie po zdanení	117 621	31 143	277,68	57 857	-46,17

4. Prehľad najdôležitejších údajov

Vývoj majetkovej situácie za obdobie 2016 – 2018

Majetok

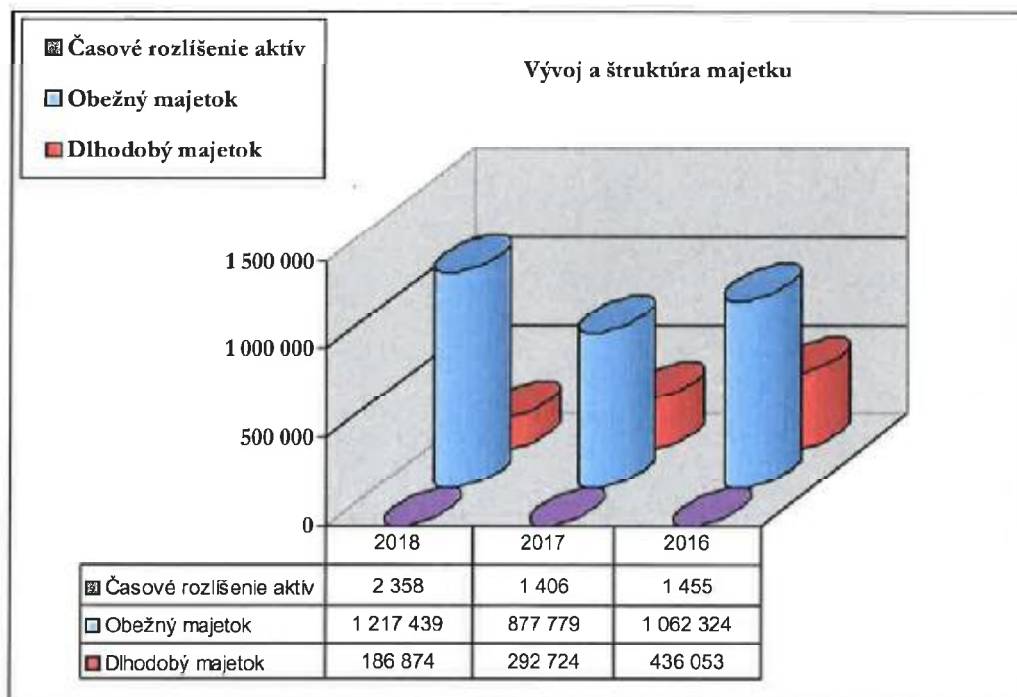
Majetok spoločnosti sa k 31.12.2018 zvýšil v porovnaní s minulým rokom o 234 762 EUR (t. j. 20 %).

Výrazný nárast bol zaznamenaný v rámci obežného majetku, a to najmä z dôvodu nárastu Krátkodobých pohľadávok o 398 447 EUR, teda o 75 %. Spoločnosť poskytla preddavok na nákup zásob spriaznenej osobe. Spoločnosť v roku 2018 vykázala odloženú daňovú pohľadávku vo výške 83 366 EUR.

Nárast bol kompenzovaný poklesom finančných prostriedkov o 142 153 EUR (t. j. o 41 %), ako aj poklesom hodnoty dlhodobého majetku o 105 850 EUR (36 %) z dôvodu odpisovania majetku.

Nasledujúci graf znázorňuje štruktúru a vývoj majetku v EUR za posledné tri účtovné obdobia.

Graf č.1:



Vývoj situácie vo vlastnom imaní a záväzkoch za obdobie 2016 – 2018

Vlastné imanie

Vlastné imanie sa v roku 2018 zvýšilo z pôvodných 735 133 EUR na 852 755 EUR, t.j. o 16 %. Nárast bol spôsobený predovšetkým ziskom za bežné účtovné obdobie vo výške 117 621 EUR.

Záväzky

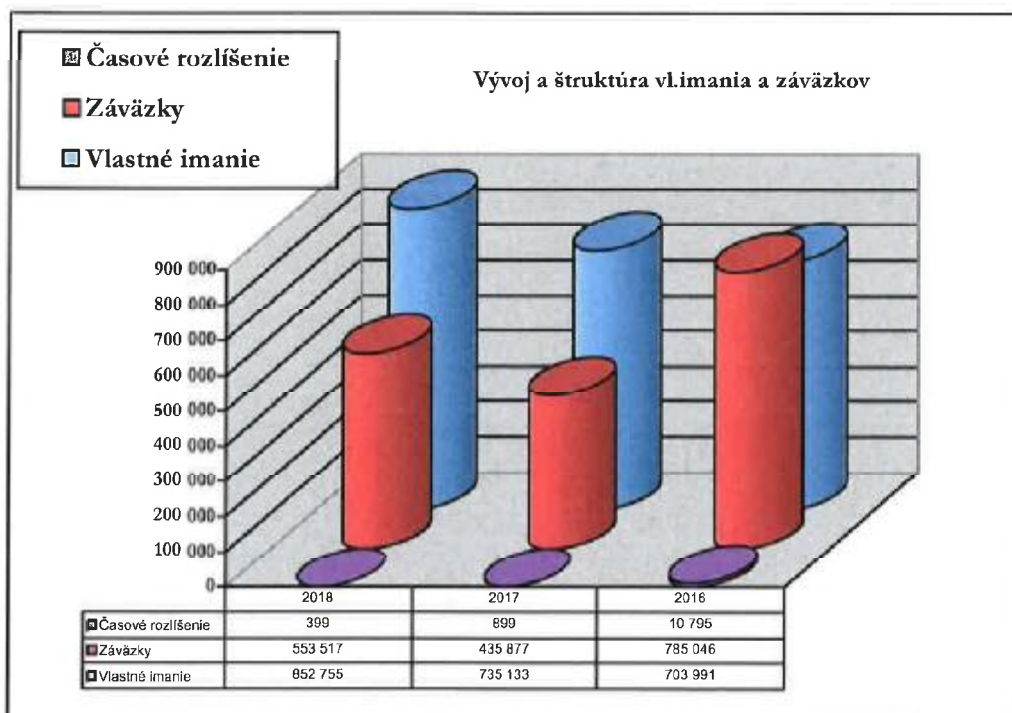
Stav záväzkov sa v porovnaní s rokom 2017 zvýšil o 27 %; a to predovšetkým z dôvodu nárastu záväzkov z obchodného styku voči skupine, ako aj z dôvodu vzniku daňovej povinnosti z dane z príjmov.

Časové rozlíšenie

Účty časového rozlíšenia obsahujú už len zostatkovú časť dotácie na obstaranie dlhodobého hmotného majetku, ktorá sa plne zúčtuje do výnosov roku 2019.

Nasledujúci graf znázorňuje vývoj a štruktúru vlastného imania a záväzkov za posledné tri účtovné obdobia (v EUR):

Graf č.2:

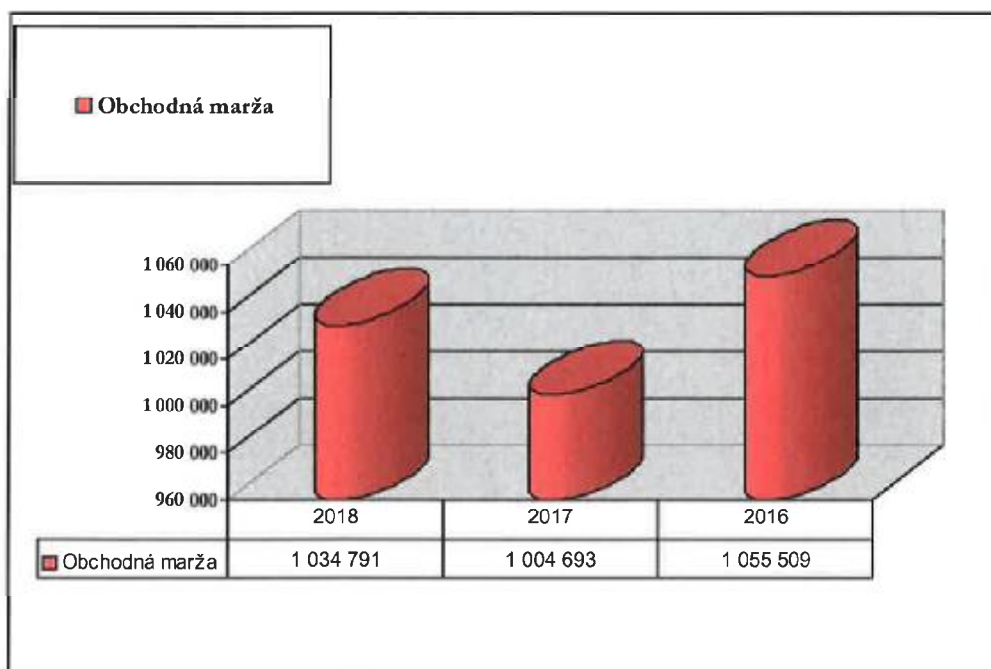


Vývoj výnosovej situácie za obdobie 2016 - 2018

Tržby z predaja tovaru sa len nepatrne zvýšili v porovnaní s rokom 2017 o 96 267 EUR, t.j. o 3,7 %. Náklady vynaložené na obstaranie predaného tovaru vzrástli v súlade s nárastom tržieb o 66 169 EUR, t.j. o 4,1 %. Spoločnosť dosiahla v roku 2018 zisk z hospodárskej činnosti 76 883 EUR.

Vývoj položky obchodná marža za posledné tri roky znázorňuje nasledujúci graf:

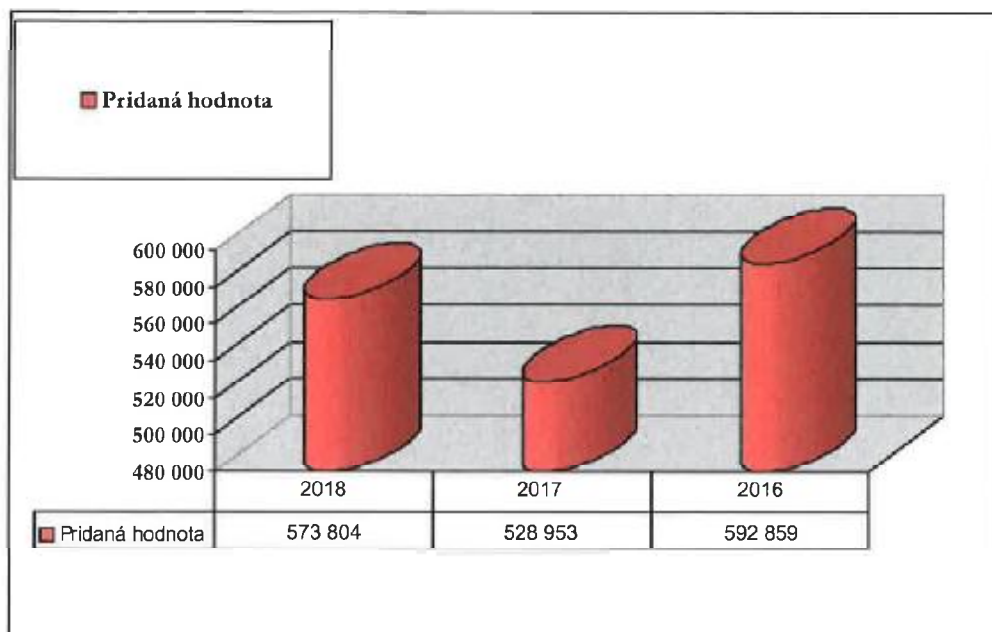
Graf č. 3:



V roku 2018 spoločnosť dosiahla pridanú hodnotu vo výške 573 804 EUR. V porovnaní s minulým rokom 2017 pridaná hodnota mierne vzrástla o 44 851 EUR, čo predstavuje nárast o 8,48 %.

Vývoj položky pridaná hodnota za posledné tri roky znázorňuje nasledujúci graf:

Graf č. 4:



Vývoj výsledkov hospodárenia za obdobie 2016 - 2018

Spoločnosť dosiahla v roku 2018 zisk z hospodárskej činnosti vo výške 76 883 EUR, čo oproti predchádzajúcemu roku predstavuje nárast o 24 206 EUR. Dôvodom zvýšenia zisku bolo najmä zníženie nákladov na prenájom jednej z obchodných prevádzok.

V roku 2018 spoločnosť dosiahla negatívny výsledok hospodárenia z finančnej činnosti vo výške 20 197 EUR. Oproti roku 2017 bol zaznamenaný pokles tohto výsledku o 1 543 EUR.

Spoločnosť dosiahla v roku 2018 zisk za účtovné obdobie v celkovej výške 117 621 EUR, čo predstavuje nárast oproti roku 2017 o 86 478 EUR. Nárast zisku po zdanení je spôsobený nárastom zisku z hospodárskej činnosti o 24 206 EUR, ako aj zaúčtovaním odloženej daňovej pohľadávky vo výške 83 366 EUR. Tento nárast bol kompenzovaný zaúčtovaním nákladov na splatnú daň z príjmov vo výške 22 431 EUR.

Nasledujúci graf zobrazuje vývoj výsledkov hospodárenia za posledné tri roky:

Graf č. 5:

