




MANGO SLOVENSKO s.r.o.

Výročná správa za rok 2017



Jonathan Andic Raig



Obsah

| | |
|---|---|
| 1. Zhodnotenie činnosti a predpokladaný vývoj spoločnosti v roku 2018 | 3 |
| 2. Návrh na rozdelenie zisku | 4 |
| 3. Ukazovatele charakterizujúce činnosť za roky 2015, 2016 a 2017 | 5 |
| 4. Prehľad najdôležitejších údajov | 8 |



1. Zhodnotenie činnosti a predpokladaný vývoj spoločnosti v roku 2018

Spoločnosť dosiahla v roku 2017 tržby z predaja vo výške 2 629 816 EUR, čo v porovnaní s predchádzajúcim rokom znamená pokles o 12,6%. Spoločnosť prevádzkuje tri predajne MANGO v obchodných centrách v Bratislave.

Vplyv na zamestnanosť

Priemerný prepočítaný stav zamestnancov v roku 2017 bol 20 zamestnancov. Porovnateľný stav je predpokladaný aj v ďalšom období.

Informácie o vplyve na životné prostredie.

Spoločnosť nemá negatívny vplyv na životné prostredie.

1.1 Plány na rok 2018

Napriek hospodárskej kríze, ktorá vo výraznejšej miere zasiahla celú Európu, spoločnosť očakáva pozitívny vývoj výsledku hospodárenia. Spoločnosť chce ďalej pokračovať vo svojich expanzných plánoch a zvýšiť svoje zastúpenie na Slovenskom trhu. Na dosiahnutie týchto cieľov a elimináciu dôsledkov hospodárskej krízy, chce spoločnosť ďalej redukovať štruktúrne náklady a optimalizovať všetky svoje doterajšie zdroje. Politika spoločnosti má pozitívny vplyv na ochranu životného prostredia. Spoločnosť nemá organizačnú zložku v zahraničí a nevynaložila žiadne náklady na činnosť v oblasti výskumu a vývoja. Spoločnosť nenadobudla žiadne vlastné akcie, dočasné listy, obchodné podiely a akcie, dočasné listy a obchodné podiely materskej účtovnej jednotky.



2. Návrh na rozdelenie zisku

Spoločnosť dosiahla v roku 2017 zisk vo výške 31 143 EUR.

Návrh na rozdelenie zisku.

Zisk vo výške 31 143 EUR bude rozdelený nasledovne:

- navýšenie zákonného rezervného fondu v sume 1 557 EUR,
- zostávajúci zisk vo výške 29 586 EUR bude prevedený na nerozdelený zisk minulých rokov.



3. Ukazovatele charakterizujúce činnosť za roky 2015, 2016 a 2017

Majetok

Tab. č.1:

3.1. Majetková situácia

| Majetok | 31.12.2017 | 31.12.2016 | Zmena | 31.12.2015 | Zmena |
|----------------------------------|------------------|------------------|--------------------|------------------|--------------------|
| | EUR | EUR | 12_17/12_16 v % | EUR | 12_16/12_15 v % |
| <i>Neobežný majetok</i> | | | | | |
| <i>Dlhodobý nehmotný majetok</i> | 0 | 510 | -100,00 | 1 154 | -55,81 |
| <i>Dlhodobý hmotný majetok</i> | 292 724 | 435 543 | -32,79 | 602 059 | -27,66 |
| <i>Dlhodobý finančný majetok</i> | 0 | 0 | --- | 0 | --- |
| Neobežný majetok celkom | 292 724 | 436 053 | -32,87 | 603 213 | -27,71 |
| <i>Obežný majetok</i> | | | | | |
| <i>Zásoby</i> | 0 | 0 | --- | 0 | --- |
| <i>Dlhodobé pohľadávky</i> | 0 | 0 | --- | 0 | --- |
| <i>Krátkodobé pohľadávky</i> | 530 276 | 637 410 | -16,81 | 744 994 | -14,44 |
| <i>Finančné účty</i> | 347 503 | 424 914 | -18,22 | 244 861 | 73,53 |
| Obežný majetok celkom | 877 779 | 1 062 324 | -17,37 | 989 855 | 7,32 |
| Časové rozlíšenie aktíva | 1 406 | 1 455 | -3,37 | 1 435 | 1,39 |
| Majetok celkom | 1 171 909 | 1 499 832 | -21,86 | 1 594 503 | -5,94 |



Vlastné imanie a záväzky

Tab. č.2:

3.2. Vlastné imanie a záväzky

| Vlastné imanie a záväzky | 31.12.2017 | 31.12.2016 | Zmena | 31.12.2015 | Zmena |
|---|------------------|------------------|--------------------|------------------|--------------------|
| | EUR | EUR | 12_17/12_16 v % | EUR | 12_16/12_15 v % |
| <i>Vlastné imanie</i> | | | | | |
| <i>Základné imanie</i> | 1 161 788 | 1 161 788 | 0,00 | 1 161 788 | 0,00 |
| <i>Kapitálové fondy</i> | 0 | 0 | --- | 0 | --- |
| <i>Fondy zo zisku</i> | 26 230 | 23 338 | 12,39 | 23 337 | 0,00 |
| <i>Výsledok hospodárenia minulých rokov</i> | -484 028 | -538 992 | -10,20 | -524 179 | 3 |
| <i>Výsledok hospodárenia za účtovné obdobie</i> | 31 143 | 57 857 | -46,17 | -14 812 | -490,61 |
| Vlastné imanie celkom | 735 133 | 703 991 | 4,42 | 646 134 | 8,95 |
| <i>Záväzky</i> | | | | | |
| <i>Rezervy</i> | 36 575 | 50 118 | -27,02 | 33 665 | 48,87 |
| <i>Dlhodobé záväzky</i> | 203 378 | 201 444 | 0,96 | 0 | --- |
| <i>Krátkodobé záväzky</i> | 195 902 | 533 484 | -63,28 | 865 709 | -38,38 |
| <i>Krátkodobé finančné výpomoci</i> | 0 | 0 | --- | 0 | --- |
| <i>Bankové úvery</i> | 22 | 0 | --- | 0 | --- |
| Záväzky celkom | 435 877 | 785 046 | -44,48 | 899 374 | -12,71 |
| Časové rozlíšenie pasíva | 899 | 10 795 | -91,67 | 48 995 | -77,97 |
| Vlastné imanie a záväzky celkom | 1 171 909 | 1 499 832 | -21,86 | 1 594 503 | -5,94 |



Výnosová situácia

Tab. č.3:

3.3. Výnosová situácia

| Výnosová situácia | 31.12.2017 | 31.12.2016 | Zmena | 31.12.2015 | Zmena |
|---|------------------|------------------|--------------------|------------------|--------------------|
| | EUR | EUR | 12_17/12_16 v % | EUR | 12_16/12_15 v % |
| Tržby z predaja tovaru | 2 629 816 | 3 009 522 | -12,62 | 3 116 112 | -3,42 |
| Náklady vynaložené na obstaranie predaného tovaru | -1 625 123 | -1 954 013 | -16,83 | -2 106 528 | -7,24 |
| Obchodná marža | 1 004 693 | 1 055 509 | -4,81 | 1 009 584 | 4,55 |
| Výroba a poskytnuté služby | 508 189 | 617 216 | -17,66 | 739 310 | -16,51 |
| Služby a spotreba | -983 929 | -1 079 866 | -8,88 | -1 174 981 | -8,10 |
| Pridaná hodnota | 528 953 | 592 859 | -10,78 | 573 913 | 3,30 |
| Osobné náklady | -341 636 | -381 433 | -10,43 | -391 667 | -2,61 |
| Odpisy a opravné položky k dlhodobému hmotnému a nehmotnému majetku | -145 924 | -169 158 | -13,74 | -195 467 | -13,46 |
| Ostatné výnosy z hospodárskej činnosti | 14 005 | 45 090 | -68,94 | 40 374 | 11,68 |
| Ostatné náklady na hospodársku činnosť | -2 721 | -3 636 | -25,17 | -5 701 | -36,22 |
| Výsledok hospodárenia z hospodárskej činnosti | 52 677 | 83 722 | -37,08 | 21 452 | 290,28 |
| Výnosy z finančnej činnosti | 99 | 18 | 450,00 | 178 | -89,89 |
| Náklady na finančnú činnosť | -18 753 | -22 471 | -16,55 | -33 562 | -33,05 |
| Výsledok hospodárenia z finančnej činnosti | -18 654 | -22 453 | -16,92 | -33 384 | -32,74 |
| Daň z príjmov | -2 880 | -3 412 | -15,59 | -2 880 | 18,47 |
| Výsledok hospodárenia za účtovné obdobie po zdanení | 31 143 | 57 857 | -46,17 | -14 812 | -490,61 |

4. Prehľad najdôležitejších údajov

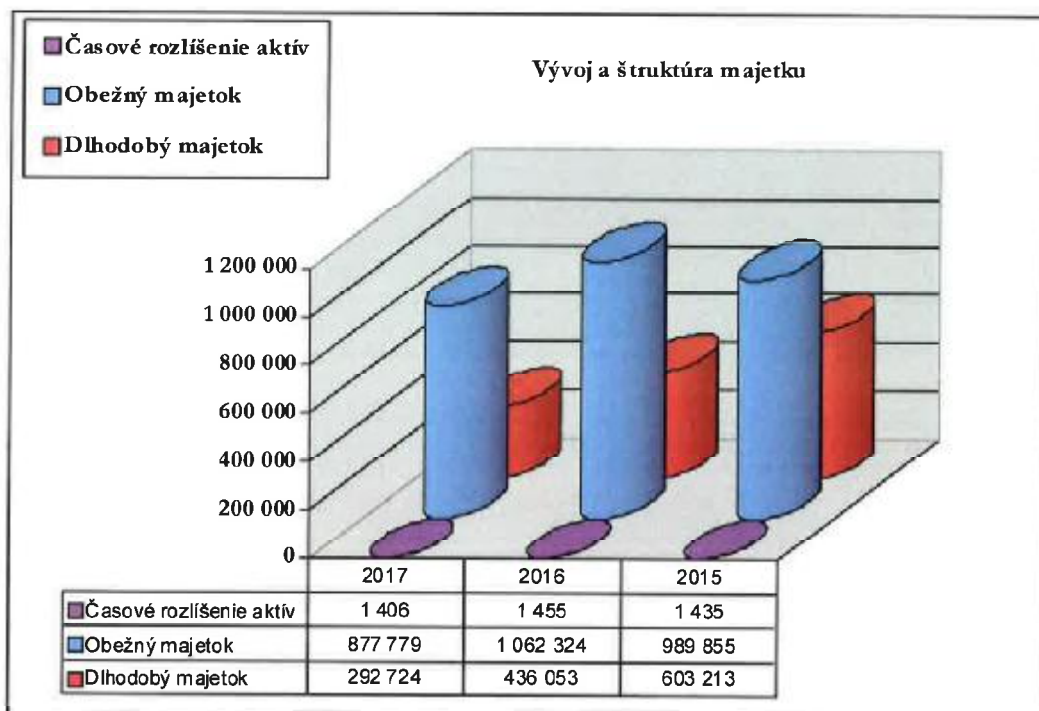
Vývoj majetkovej situácie za obdobie 2015 – 2017

Majetok

Majetok spoločnosti sa k 31.12.2017 znížil v porovnaní s minulým rokom o 327 923 EUR (t.j. 21,86 %). Najvýznamnejší pokles bol zaznamenaný v položke Dlhodobý majetok, ktorý oproti roku 2016 klesol o 143 329 EUR teda o 32,87%.

Nasledujúci graf znázorňuje štruktúru a vývoj majetku v EUR za posledné tri účtovné obdobia.

Graf č.1:



Vývoj situácie vo vlastnom imaní a záväzkoch za obdobie 2015 – 2017

Vlastné imanie

Vlastné imanie sa v roku 2017 zvýšilo z pôvodných 703 991 EUR na 735 133 EUR, t.j. o 4,42 %. Nárast bol spôsobený predovšetkým ziskom za bežné účtovné obdobie vo výške 31 143 EUR.

Záväzky

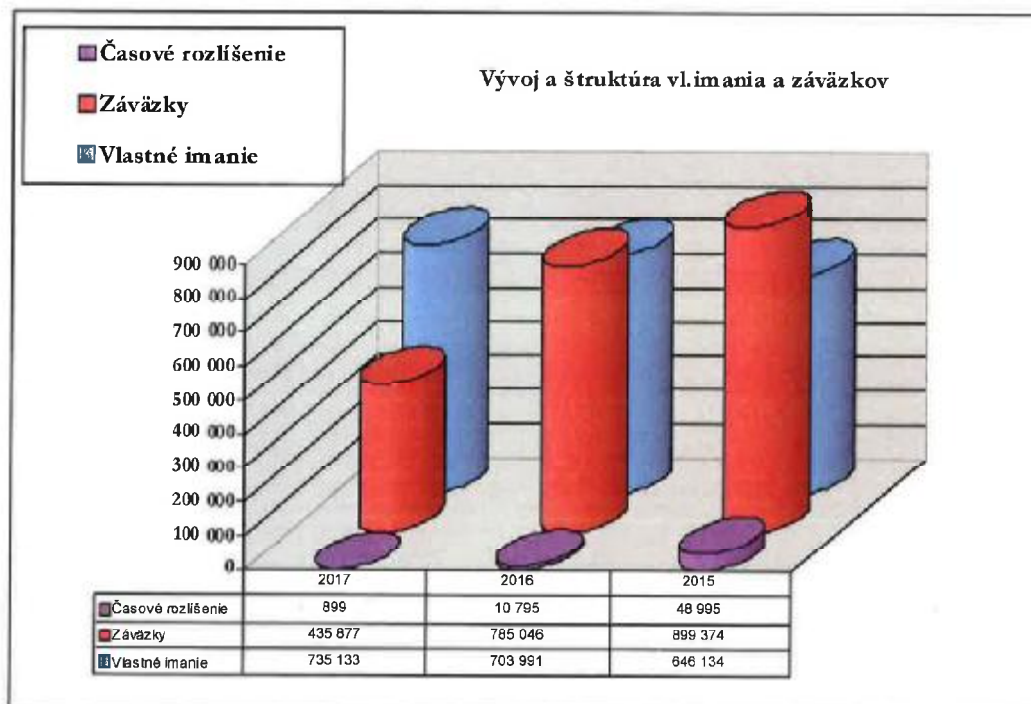
Stav záväzkov sa v porovnaní s rokom 2016 znížil o 44,48 %; a to predovšetkým z dôvodu poklesu záväzkov z obchodného styku voči skupine.

Časové rozlíšenie

Na účtoch časového rozlíšenia došlo k poklesu o 9 896 EUR, teda o 91,67 %. Uvedená suma predstavuje zúčtovanie pomernej časti dotácie na obstaranie dlhodobého hmotného majetku do výnosov bežného účtovného obdobia.

Nasledujúci graf znázorňuje vývoj a štruktúru vlastného imania a záväzkov za posledné tri účtovné obdobia (v EUR):

Graf č.2:

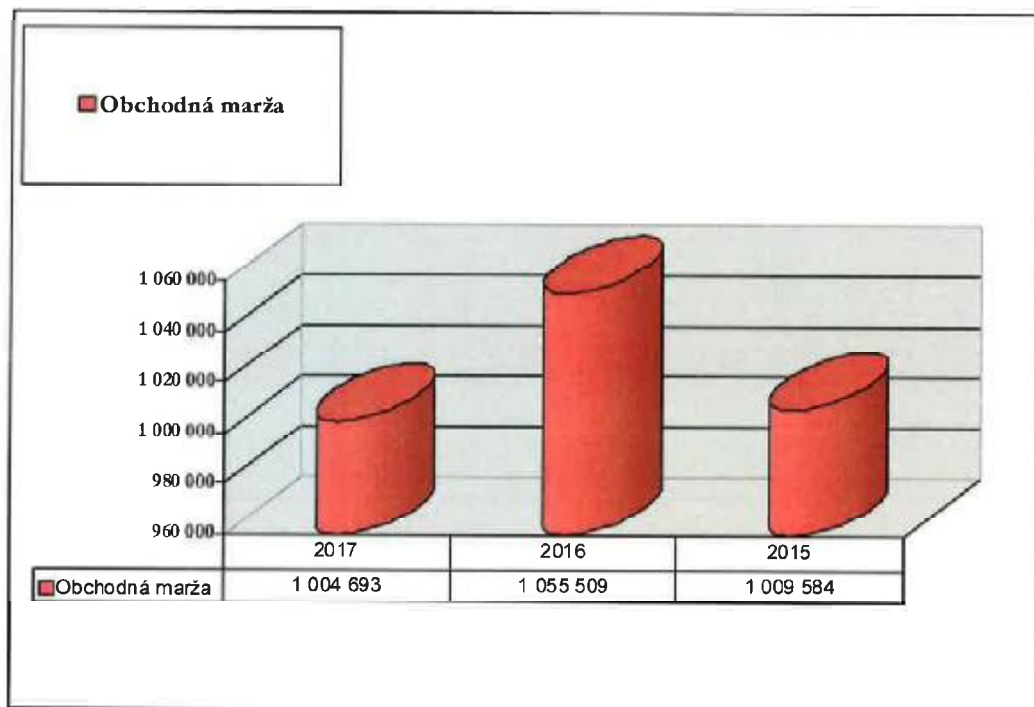


Vývoj výnosovej situácie za obdobie 2015 - 2017

Tržby z predaja tovaru sa mierne znížili v porovnaní s rokom 2016 o 379 706 EUR, t.j. o 12,62 %. Náklady vynaložené na obstaranie predaného tovaru poklesli o 328 890 EUR, t.j. o 16,83 %, v dôsledku čoho poklesla obchodná marža oproti roku 2016 o 4,81 %. Spoločnosť dosiahla v roku 2017 zisk z hospodárskej činnosti 52 677 EUR.

Vývoj položky obchodná marža za posledné tri roky znázorňuje nasledujúci graf:

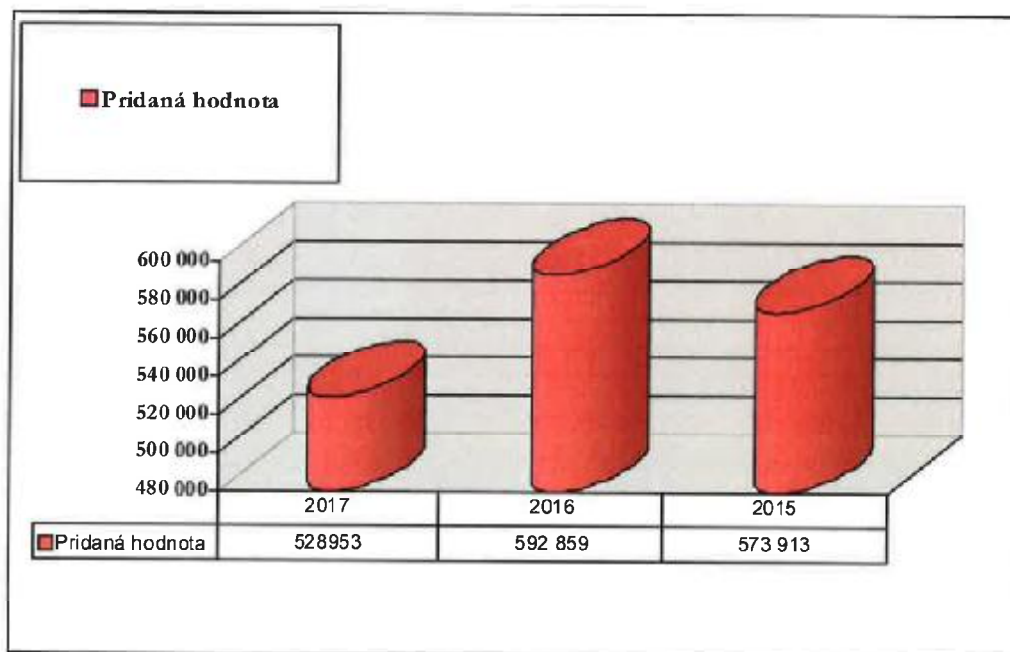
Graf č. 3:



V roku 2017 spoločnosť dosiahla pridanú hodnotu vo výške 528 953 EUR. V porovnaní s minulým rokom 2016 pridaná hodnota klesla o 63 906 EUR, čo predstavuje pokles o 10,78 %.

Vývoj položky pridaná hodnota za posledné tri roky znázorňuje nasledujúci graf:

Graf č. 4:



Vývoj výsledkov hospodárenia za obdobie 2015 - 2017

Spoločnosť dosiahla v roku 2017 zisk z hospodárskej činnosti vo výške 52 677 EUR, čo oproti predchádzajúcemu roku predstavuje pokles o 31 045 EUR. Dôvodom zníženia zisku bolo zrušenie jednej z predajní, ktoré si vyžiadalo dodatočné náklady na likvidáciu predajne.

V roku 2017 spoločnosť dosiahla negatívny výsledok hospodárenia z finančnej činnosti vo výške 18 654 EUR. Oproti roku 2016 bol zaznamenaný pokles tohto výsledku o 3 799 EUR.

Spoločnosť dosiahla v roku 2017 zisk za účtovné obdobie v celkovej výške 31 143 EUR.

Nasledujúci graf zobrazuje vývoj výsledkov hospodárenia za posledné tri roky:

Graf č. 5:

