

## ČL. I. VŠEOBECNÉ INFORMÁCIE

### 1. OBCHODNÉ MENO A SÍDLO SPOLOČNOSTI

TATRASVIT SVIT – SOCKS, a.s.

Spoločnosť bola založená dňa 29.3.1995 a zaregistrovaná v Obchodnom registri dňa 28.4.1995, pod vložkou č. 211/P, odd. Sa

Bežné účtovné obdobie: od 1.1.2018 do 31.12.2018

Predchádzajúce obdobie: od 1.1.2017 do 31.12.2017

### 2. HLAVNÉ ČINNOSTI SPOLOČNOSTI

Hlavným predmetom činnosti spoločnosti podľa výpisu z Obchodného registra je (len hlavné aktivity):

- výroba úpletov, pleteného ošatenia, odevov, bielizne a pančuchových výrobkov,
- ubytovacie služby,
- veľkoobchod a maloobchod v rozsahu voľných živností,
- nákladná a cestná doprava,
- podnikanie v oblasti nakladania s odpadmi, a iné

### 3. POČET ZAMESTNANCOV SPOLOČNOSTI

Priemerný prepočítaný stav zamestnancov spoločnosti je zobrazený v nasledujúcej tabuľke:

Názov položky	2018	2017
Priemerný prepočítaný počet zamestnancov	228	227
Stav zamestnancov ku dňu, ku ktorému sa zostavuje účtovná zvierka, z toho:	227	238
počet vedúcich zamestnancov *	19	21

\*pod počtom vedúci zamestnanci sa rozumejú vedúci zamestnanci v priamej riadiacej pôsobnosti štatutárneho orgánu alebo člena štatutárneho orgánu a vedúci zamestnanci, ktorí sú v priamej riadiacej pôsobnosti tohto vedúceho zamestnanca

### 4. NEOBMEDZENÉ RUČENIE

Spoločnosť nie je neobmedzene ručiacim spoločníkom v iných účtovných jednotkách.

### 5. PRÁVNY DÔVOD NA ZOSTAVENIE ÚČTOVNEJ ZÁVIERKY

Účtovná zvierka Spoločnosti k 31. decembru 2018 je zostavená ako riadna účtovná zvierka podľa § 17 ods. 6 zákona NR SR č. 431/2002 Z. z. o účtovníctve, za účtovné obdobie od 1. januára 2018 do 31. decembra 2018.

### 6. DÁTUM SCHVÁLENIE ZÁVIERKY ZA PREDCHÁDZAJÚCE OBDOBIE

Účtovná zvierka Spoločnosti k 31. decembru 2017, za predchádzajúce účtovné obdobie, zostavená 30.1.2018, bola schválená valným zhromaždením Spoločnosti dňa 28.6.2018.



## 7. ZVEREJNENIE ÚČTOVNEJ ZÁVIERKY ZA PREDCHÁDZAJÚCE ÚČTOVNÉ OBDOBIE

Účtovná závierka Spoločnosti k 31. decembru 2018 spolu so správou audítora o overení účtovnej závierky k 31. decembru 2018 a výročnou správou a dodatkom správy audítora o overení súladu výročnej správy s účtovnou závierkou bola uložená do registra účtovných závierok 28. marca 2018 a 20. júna 2018.

## 8. INFORMÁCIE O KONSOLIDOVANOM CELKU

V roku 2004 Spoločnosť založila a.s. TATRATRADE SERVIS so 100 % vkladom 33 194 €. Spoločnosť nie je povinná zostaviť konsolidovanú účtovnú závierku a nespadá do konsolidovanej účtovnej závierky inej spoločnosti.

## ČL. II INFORMÁCIE O PRIJATÝCH POSTUPOCH


### a.) Východiská pre zostavenie účtovnej závierky

Účtovná závierka bola zostavená za predpokladu nepretržitosti trvania Spoločnosti.  
Účtovné metódy a všeobecné účtovné zásady boli účtovnou jednotkou konzistentne aplikované.

V účtovnom období 2018 Spoločnosť nevykonala žiadne opravy významných chýb minulých účtovných období.

### b.) Spôsob oceňovania jednotlivých zložiek majetku a záväzkov

1. dlhodobý nehmotný majetok obstaraný kúpou sa oceňuje obstarávacou cenou, ktorá zahrňuje cenu obstarania a náklady súvisiace s obstaraním, inštaláciou a implementáciu údajov.
2. dlhodobý hmotný majetok obstaraný kúpou sa oceňuje obstarávacou cenou, ktorá zahrňuje cenu obstarania a náklady súvisiace s obstaraním clo, prepravu, montáž, poisťné a pod.
3. dlhodobý majetok vytvorený vlastnou činnosťou sa oceňuje vlastnými nákladmi. Vlastnými nákladmi sú všetky priame náklady (priamy materiál, priame mzdy, ostatné priame náklady) nepriame náklady bezprostredne súvisiace s vytvorením dlhodobého majetku vlastnou činnosťou (výrobná réžia).
4. Dlhodobý majetok nadobudnutý zámenou sa oceňuje reálnou hodnotou. Rozdiel medzi reálnou hodnotou nadobudnutého dlhodobého majetku a účtovnou hodnotou odovzdávaného majetku sa účtuje podľa charakteru tohto rozdielu na vecne príslušný nákladový účet, na ktorom sa účtuje úbytok majetku alebo na vecne príslušný výnosový účet, na ktorom sa účtuje dosiahnutie výnosu z tohto majetku
5. finančný majetok, cenné papiere a majetkové účasti sa oceňujú obstarávacími cenami vrátane nákladov súvisiacich s obstaraním.
6. Zásoby nakupované sa oceňujú obstarávacou cenou, ktorá zahrňuje cenu obstarania a náklady súvisiace s obstaraním clo, prepravu, poisťné, provízie, skonto a pod.. Úroky z cudzích zdrojov nie sú súčasťou obstarávacej ceny. Nakupované zásoby sú oceňované skladovou cenou a odchýlkou skladovej ceny od ceny obstarania.
7. Zásoby vytvorené vlastnou činnosťou sa oceňujú vlastnými nákladmi. Vlastné náklady sú priame náklady (priamy materiál, priame mzdy a ostatné priame náklady) a časť nepriamych nákladov bezprostredne súvisiacich s vytvorením zásob vlastnou činnosťou (výrobná a správna réžia). Výrobná a správna réžia sa do vlastných nákladov zahrňuje v závislosti od stupňa rozpracovanosti týchto zásob. Odbytové náklady a úroky z cudzích zdrojov nie sú súčasťou vlastných nákladov  
Zníženie hodnoty zásob sa zohľadňuje vytvorením opravnej položky
8. Peňažné prostriedky a ceniny sa oceňujú ich menovitou hodnotou.



9. Pohľadávky sa oceňujú ich menovitou hodnotou. Toto ocenenie sa znižuje o pochybné a nedobytné pohľadávky
10. Náklady budúcich období a príjmy budúcich období sa vykazujú vo výške, ktorá je potrebná na dodržanie zásady vecnej a časovej súvislosti s účtovným obdobím.
11. Nevyfakturované dodávky sa oceňujú na základe zmluvy, dodacieho listu alebo iného dokladu ak poznáme presnú výšku záväzku.
12. Rezervy sa oceňujú vo výške potrebnej na krytie známych rizík alebo strát z podnikania
13. Záväzky sa oceňujú ich nominálnou hodnotou.
14. Odložená daň sa vyčísluje na základe všetkých dočasných rozdielov medzi účtovnou hodnotou majetku a účtovnou hodnotou záväzkov vykázanou v súvahe a ich daňovou základňou, možnosti umorovať daňovú stratu v budúcnosti a možnosti previesť nevyužitú daňovú odpočty a iné daňové nároky do budúcich období. Odložená daňová pohľadávka sa vykazuje iba keď existuje primeraná istota jej uplatnenia od budúcich základov dane.
15. Výdavky a výnosy budúcich období sa vykazujú vo výške, ktorá je potrebná na dodržanie zásady vecnej a časovej súvislosti s účtovným obdobím.
16. Majetok a záväzky vyjadrené v cudzej mene sa prepočítavajú na eurá referenčným výmenným kurzom určeným a vyhláseným Európskou centrálnou bankou alebo Národnou bankou Slovenska v deň predchádzajúci dňu uskutočnenia účtovného prípadu a v deň, ku ktorému sa zostavuje účtovná závierka. Poskytnuté a prijaté preddavky v cudzej mene sa ku dňu ku ktorému sa zostavuje účtovná závierka neprepočítavajú.  
Kurzové rozdiely z oceňovania majetku a záväzkov vyjadrené v cudzej mene ku dňu zostavenia účtovnej závierky sú zúčtované výsledkovo.

### c.) Odpisovanie dlhodobého majetku

Odpisy dlhodobého nehmotného majetku sú stanovené vychádzajúc z predpokladanej doby jeho používania (náklady na výskum a vývoj sa odpisujú maximálne 5 rokov) a predpokladaného priebehu jeho opotrebovania. Odpisovať sa začína prvým dňom mesiaca uvedenia dlhodobého majetku do používania.

Dlhodobý nehmotný majetok, ktorého obstarávací cena je 2 400 € a nižšia, sa odpisuje jednorazovo pri uvedení do používania. Predpokladaná doba používania, metóda odpisovania a odpisová sadzba sú uvedené v nasledujúcej tabuľke:

	Predpokladaná doba používania	metóda odpisovania	ročná odpisová sadzba
software	4	rôzna	¼
Dlhodobý nehmotný majetok do 2400 €	rôzna	Jednorazový odpis	100

Odpisy dlhodobého hmotného majetku sú stanovené vychádzajúc z predpokladanej doby jeho používania a predpokladaného priebehu jeho opotrebovania. Odpisovať sa začína prvým dňom mesiaca uvedenia dlhodobého majetku do používania.

Dlhodobý hmotný majetok nakupovaný v priebehu roka, ktorého obstarávací cena je 1 700 € a nižšia, sa odpisuje pri uvedení do používania.

Spoločnosť v roku 2018 obnovila daňové uplatňovanie odpisov pri hmotnom majetku.



Predpokladaná doba používania, metóda odpisovania odpisová sadzba sú uvedené v nasledujúcej tabuľke:

Druh majetku	predpokladaná doba používania	metóda odpisovania	ročná odpisová sadzba
budovy, stavby	30	rovnomerná	1,8
stroje, prístroje a zariadenia	4- 6-12	rovnomerná	25%, 16,6% , 8,3
dopravné prostriedky	4	rovnomerná	25

### Či. III. ÚDAJE VYKÁZANÉ V SÚVAHE

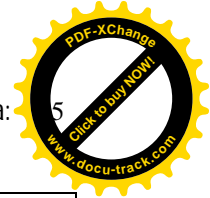

#### III.A. AKTÍVA

##### 1. DLHODOBÝ NEHMOTNÝ MAJETOK

Prehľad pohybu dlhodobého nehmotného majetku za bežné a predchádzajúce účtovné obdobie je uvedený nižšie:

Dlhodobý nehmotný majetok	2018							
	vývoj	Softvér	Ocen.práva	Goodwill	Ostatný DNM	Obst. DNM	Preddavky na DNM	Spolu
Prvotné ocenenie								
Stav k 1.1.2018	0	181 977	0	0	0	16 000	0	197 977
Prírastky	0	0	0	0	0	1 850	0	1 850
Úbytky	0	0	0	0	0	0	0	0
Presuny	0	0	0	0	0	0	0	0
Stav k 31.12.2018	0	181 977	0	0	0	17 850	0	199 827
Oprávky								
Stav k 1.1.2018	0	179 605	0	0	0	0	0	179 605
Prírastky	0	890	0	0	0	0	0	890
Úbytky	0	0	0	0	0	0	0	0
Stav k 31.12.2018	0	180 495	0	0	0	0	0	180 495
Opravné položky								
Stav k 1.1.2018	0	0	0	0	0	0	0	0
Prírastky	0	0	0	0	0	0	0	0
Úbytky	0	0	0	0	0	0	0	0
Stav k 31.12.2018	0	0	0	0	0	0	0	0
Zostatková hodnota								
Stav k 1.1.2018	0	2 372	0	0	0	16 000	0	18 372
Stav k 31.12.2018	0	1 482	0	0	0	17 850	0	19 332

Dlhodobý nehmotný majetok	2017							
	vývoj	Softvér	Ocen.práva	Goodwill	Ostatný DNM	Obst. DNM	Preddavky na DNM	Spolu
Prvotné ocenenie								
Stav k 1.1.2017	0	181 977	0	0	0	8 750	0	190 727
Prírastky	0	0	0	0	0	7 250	0	7 250
Úbytky	0	0	0	0	0	0	0	0
Presuny	0	0	0	0	0	0	0	0
Stav k 31.12.2017	0	181 977	0	0	0	16 000	0	197 977





Oprávky								
Stav k 1.1.2017	0	178 716	0	0	0	0	0	178 716
Prírastky	0	889	0	0	0	0	0	889
Úbytky	0	0	0	0	0	0	0	0
Stav k 31.12.2017	0	179 605	0	0	0	0	0	179 605
Opravné položky								
Stav k 1.1.2017	0	0	0	0	0	0	0	0
Prírastky	0	0	0					
Úbytky	0	0	0	0	0	0	0	0
Stav k 31.12.2017	0	0	0	0	0	0	0	0
Zostatková hodnota								
Stav k 1.1.2017	0	3 261	0	0	0	8 750	0	12 011
Stav k 31.12.2017	0	2 372	0	0	0	16 000	0	18 372

## 2. DLHODOBÝ HMOTNÝ MAJETOK

Prehľad pohybu dlhodobého nehmotného majetku za bežné a predchádzajúce účtovné obdobie je uvedený nižšie:

Dlhodobý hmotný majetok	2 018								
	Pozemky	Stavby	Samostatné hnuťelné veci a súbory hnut. vecí	Pestovat. celky trvalých porastov	Základné stádo a ťažné zvieratá	Ostatný dlhodobý hmotný majetok	Obstarávaný dlhodobý hmotný majetok	Poskyt. preddavky na DHM	Spolu
Prvotné ocenenie									
Stav k 1.1.2018	401 810	4 002 720	6 333 750	0	0	1 635	300	0	10 740 215
Prírastky	0	0	155 226		0	0		0	155 226
Úbytky	0	0	260 454	0	0	0	0	0	260 454
Presuny	0	0	0	0	0	0	0	0	0
Stav k 31.12.2018	401 810	4 002 720	6 228 522	0	0	1 635	300	0	10 634 987
Oprávky									
Stav k 1.1.2018	0	2 383 208	6 103 757	0	0	1 635	0	0	8 488 600
Prírastky	0	135 127	124 063	0	0	0	0	0	259 190
Úbytky	0	0	260 454	0	0	0	0	0	260 454
Stav k 31.12.2018	0	2 518 335	5 967 366	0	0	1 635	0	0	8 487 336
Opravné položky									
Stav k 1.1.2018	0	0	0	0	0	0	0	0	0
Prírastky	0	0	0						
Úbytky	0	0	0	0	0	0	0	0	0
Stav k 31.12.2018	0	0	0	0	0	0	0	0	0
Zostatková hodnota									
Stav k 1.1.2018	401 810	1 619 512	229 993	0	0	0	300	0	2 251 615
Stav k 31.12.2018	401 810	1 484 385	261 156	0	0	0	300	0	2 147 651



Dlhodobý hmotný majetok	2 0 1 7								
	Pozemky	Stavby	Samostatné hnutelné veci a súbory hnut. vecí	Pestovat. celky trvalých porastov	Základné stádo a ťažné zvieratá	Ostatný dlhodobý hmotný majetok	Obstarávaný dlhodobý hmotný majetok	Poskyt. preddavky na DHM	Spolu
Prvotné ocenenie									
Stav k 1.1.2017	401 810	4 002 720	6 625 179	0	0	1 635	0	0	11 031 344
Prírastky	0	0	16 821	0	0	0	300	0	17 121
Úbytky	0	0	308 250	0	0	0	0	0	308 250
Presuny	0	0	0	0	0	0	0	0	0
Stav k 31.12.2017	401 810	4 002 720	6 333 750	0	0	1 635	300	0	10 740 215
Oprávky									
Stav k 1.1.2017	0	2 248 028	6 295 200	0	0	1 635	0	0	8 544 863
Prírastky	0	135 180	116 807	0	0	0	0	0	251 987
Úbytky	0	0	308 250	0	0	0	0	0	308 250
Stav k 31.12.2017	0	2 383 208	6 103 757	0	0	1 635	0	0	8 488 600
Opravné položky									
Stav k 1.1.2017	0	0	0	0	0	0	0	0	0
Prírastky	0	0	0	0	0	0	0	0	0
Úbytky	0	0	0	0	0	0	0	0	0
Stav k 31.12.2017	0	0	0	0	0	0	0	0	0
Zostatková hodnota									
Stav k 1.1.2017	401 810	1 754 692	329 979	0	0	0	0	0	2 486 481
Stav k 31.12.2017	401 810	1 619 512	229 993	0	0	0	300	0	2 251 615



Dlhodobý hmotný majetok je poistený pre prípad škôd spôsobených krádežou a živelnou pohromou do výšky 28 759 865,12 €.

Prehľad DNM a DHM, na ktorý je zriadené záložné právo

Dlhodobý hmotný majetok	Hodnota za bežné účtovné obdobie	
	NC	ZC
Dlhodobý hmotný majetok, na ktorý je zriadené záložné právo	1 364 242,55	564 330,80
Dlhodobý hmotný majetok, pri ktorom má účtovná jednotka obmedzené právo s ním nakladať	0,00	0,00

Záložné právo je zriadené v prospech Slovenskej sporiteľne, a.s., VÚB a.s. a v prospech UniCredit Bank Czech Republic and Slovakia, a.s., za úvery uvedené v poznámkach v bode 13.

K automobilom obstaraným na splátkový predaj v obstarávacej hodnote 151 410,33 € v zostatkovej hodnote 99 922,33 € nadobudol vlastnícke právo veriteľ zmluvou o zabezpečovacom prevode práva.



### 3. DLHODOBÝ FINANČNÝ MAJETOK

Prehľad o štruktúre dlhodobého finančného majetku je uvedený v nasledujúcom prehľade:

Obchodné meno a sídlo spol., v ktorej má ÚJ umiestnený DFM	2018				
	Podiel ÚJ na ZI v %	Podiel ÚJ na hlasovacích právach v %	Hodnota vl. imania ÚJ, v ktorej má ÚJ umiestnený DFM	Výsledok hospodárenia ÚJ, v ktorej ÚJ umiestnený DFM	Účtovná hodnota DFM
Podielové cenné papiere a podiely v prepojených účtovných jednotkách	100	100	36 356	384	33 194

Na dlhodobý finančný majetok nie je zriadené žiadne záložné právo.

Dlhodobý finančný majetok ku dňu, ku ktorému sa zostavuje účtovná závierka, je ocenený obstarávacou cenou.

### 4. ZÁSObY

Spoločnosť vo vykazovanom účtovnom období z neúčtovala opravné položky k zásobám


Vývoj opravnej položky v priebehu účtovného obdobia je uvedený v nasledujúcom prehľade:

Zásoby	Stav OP k 1.1.2018	2 018			
		Tvorba OP	Zúčtovanie OP z dôvodu zániku opodstatnenosti	Zúčtovanie OP z dôvodu vyradenia majetku z účt.	Stav OP k 31.12.2018
Materiál	56 300				56 300
Výrobky	57 000	33 000			90 000
Opravná položka k zásobám spolu	113 300	33 000	0	0	146 300

Zásoby	Stav OP k 1.1.2017	2017			
		Tvorba OP	Zúčtovanie OP z dôvodu zániku opodstatnenosti	Zúčtovanie OP z dôvodu vyradenia majetku z účt.	Stav OP k 31.12.2017
Materiál	56 300				56 300
Výrobky	57 000				57 000
Opravná položka k zásobám spolu	113 300	0	0	0	113 300

Zásoby, na ktoré je zriadené záložné právo:

Zásoby	Hodnota za bežné účtovné obdobie
Zásoby, na ktoré je zriadené záložné právo	0
Zásoby, pri ktorých má účtovná jednotka obmedzené právo s nimi nakladať	0



## 5. POHĽADÁVKY:

Údaje o vývoji opravnej položky k pohľadávkam

Pohľadávky	2018				
	Stav OP na začiatku účt. obdobia	Tvorba OP	Zúčtovanie OP z dôvodu zániku opodstatnenosti	Zúčtovanie OP z dôvodu vyrad. majetku z účt.	Stav OP na konci účtovného obdobia
Pohľadávky z obchodného styku	35 859	0	600		35 259
Iné pohľadávky					0
Pohľadávky spolu	35 859	0	600		35 259

Údaje o vekovej štruktúre pohľadávok k 31.12.2018

Názov položky	V lehote splatnosti	Po lehote splatnosti	Pohľadávky spolu
<b>Dlhodobé pohľadávky</b>			
Pohľadávky z obchodného styku	0	0	0
Iné pohľadávky - úroky z poskytnutej pôžičky	56 840		56 840
Dlhodobé pohľadávky spolu	56 840	0	56 840
<b>Krátkodobé pohľadávky</b>			
Pohľadávky z obchodného styku	592 726	243 601	836 327
Iné pohľadávky	3 243		3 243
Krátkodobé pohľadávky spolu	595 969	243 601	839 570

Pohľadávky podľa zostatkovej doby splatnosti	2 018	2 017
Pohľadávky po lehote splatnosti	243 601	200 394
Pohľadávky so zostatkovou dobou splatnosti do jedného roka	595 969	527 583
Krátkodobé pohľadávky spolu	839 570	727 977
Pohľadávky so zostatkovou dobou splatnosti jeden rok až päť rokov	56 840	56 840
Pohľadávky so zostatkovou dobou splatnosti dlhšou ako päť rokov		
Dlhodobé pohľadávky spolu	56 840	56 840

V dlhodobých pohľadávkach je vykázaná pohľadávka z úrokov z poskytnutej pôžičky.


Istina poskytnutej pôžičky je splatená. Zostávajúca pohľadávka z nezaplatených úrokov je splatná 31.12.2019.

Informácie o pohľadávkach zabezpečených záložným právom, alebo inou formou zabezpečenia, sú uvedené v nasledujúcom prehľade:

Opis predmetu záložného práva	2018	
	Hodnota predmetu	Hodnota pohľadávky
Pohľadávky kryté záložným právom alebo inou formou zabezpečenia		
Hodnota pohľadávok, na ktoré sa zriadilo záložné právo	x	112 130
Hodnota pohľadávok, pri ktorých je obmedzené právo s nimi nakladať	x	

Na pohľadávky je zriadené právo v prospech Slovenskej sporiteľne a.s., na zabezpečenie úverov uvedených v poznámke 13.





## 6. ODLOŽENÁ DAŇOVÁ POHLÁDÁVKA


Výpočet odloženej daňovej pohľadávky je uvedený v nasledujúcom prehľade:

EUR	2018		2017	
	Odložená daňová pohľadávka	Odložený daňový záväzok	Odložená daňová pohľadávka	Odložený daňový záväzok
Položky odloženej dane				
Rozdiel medzi daňovou a účtovnou zostatkovou hodnotou dlhodobého majetku	100 935		195 644	
Rozdiel medzi daňovou a účtovnou hodnotou zásob	146 300		113 300	
Rozdiel medzi daňovou a účtovnou hodnotou pohľadávok	20 888		21 488	
Rozdiel medzi daňovou a účtovnou hodnotou záväzkov	77		6	
Rozdiel medzi daňovou a účtovnou hodnotou rezerv	15 615		17 553	
náklady limitované úhradou	2 765		4 207	
možnosť uplatnenia daňovej licencie	27 428		41 143	
možnosť umorenia daňových strát	29 933		0	
Spolu základ odloženej dane	343 941		393 394	
Netto odložená daňová pohľadávka 21%	72 228		82 601	
nevykázaná odložená daňová pohľadávka	72 228		82 601	
Vykázaná odložená daňová pohľadávka	0		0	
zmena odloženej daňovej pohľadávky				
zaučtovaná ako náklad (vynos)				

Odložená daňová pohľadávka vo výške 72 228 € nebola vykázaná z dôvodu, že neexistuje primeraná istota jej uplatnenia voči budúcemu základu dane.

Vzťah medzi sumou splatnej dane z príjmov a odloženej dane z príjmov a medzi výsledkom hospodárenia pred zdanením je uvedený v nasledujúcom prehľade:

Názov položky	2018			2017		
	Základ dane	Daň	Daň v %	Základ dane	Daň	Daň v %
Výsledok hospodárenia pred zdanením, z toho:	5 691			-155 898		
teoretická daň		1 195	21%		-32 739	21%
Daňovo neuznané náklady	29 993	6 298	21%	17 593	3 695	21%
Výnosy nepodliehajúce dani		0	21%		0	21%
neuplatnená daňová strata a licencia ku ktorej nebola účtovaná odložená daňová pohľadávka	13 714	2 880	21%	274 766	57 701	21%
Vplyv nevykázananej odloženej daňovej pohľadávky	-49 399	-10 373	21%	-122 748	-25 777	21%
Spolu		0	0%	13 713	2 880	-1,80%
Splatná daň z príjmov		0	0%		2 880	-1,80%
Odložená daň z príjmov		0	0%		0	0%
Celková daň z príjmov		0	0%		2 880	-1,80%

**7. FINANČNÉ ÚČTY**

Názov položky	2018	2017
Pokladnica, ceniny	8 267	21 360
Bežné bankové účty	1 966	8 784
Bankové účty termínované	0	0
Peniaze na ceste	6 317	-910
Spolu	16 550	29 234

Účtami v bankách môže Spoločnosť voľne disponovať.

**8. ČASOVÉ ROZLIŠENIE NA STRANE AKTÍV:**

Opis položky časového rozlíšenia	2018	2017
Náklady budúcich období dlhodobé, z toho:	0	0
Náklady budúcich období krátkodobé, z toho:	4 110	3 842
poistné	1 618	1 296
telefóny	650	738
predplatné	1 264	1 808
softvér, web, reklama	578	
Prijmy budúcich období dlhodobé, z toho:	0	0
Prijmy budúcich období krátkodobé, z toho:	0	0

**III.B. PASÍVA****9. VLASTNÉ IMANIE**

Spoločnosť emitovala 174.446 ks zaknihovaných akcií na meno v nominálnej hodnote 33,20 EUR. Strata za rok 2017 bola vysporiadaná nasledovne:


Názov položky	Bezprostredne predchádzajúce účtovné obdobie
Účtovná strata	-158 778
Vysporiadanie účtovnej straty	Bežné účtovné obdobie
Zo zákonného rezervného fondu	
Zo štatutárnych a ostatných fondov	
Z nerozdeleného zisku minulých rokov	
Úhrada straty spoločníkmi	
Prevod do neuhradenej straty minulých rokov	-158 778
Iné	
Spolu	-158 778

Informácie o zmene vlastného imania sú uvedené v Čl. VIII.

**10. REZERVY**

Tohto roku spoločnosť vytvorila rezervu na nevyčerpané dovolenky z daného roka a na sociálne odvody k týmto dovolenkám. Okrem toho vytvorila aj rezervu na čerpanie konta pracovného času vytvorené a nevyčerpané tohto roku. Tvorbu a čerpanie rezerv znázorňuje nasledujúca tabuľka:

Názov položky	2018				
	Stav k 1.1.2018	Tvorba	Použitie	Zrušenie	Stav k 31.12.2018
Dlhodobé rezervy, z toho:	0	0	0	0	0
Krátkodobé rezervy, z toho:	51 334	74 000	51 334	0	74 000
dovolenky	33 781	58 385	33 781	0	58 385
KPČ	17 553	15 615	17 553	0	15 615



Název položky	2017				
	Stav k 1.1.2017	Tvorba	Použitie	Zrušenie	Stav k 31.12.2017
Dlhodobé rezervy, z toho:	0	0	0	0	0
Krátkodobé rezervy, z toho:	52 609	51 334	52 609	0	51 334
dovolenky	35 131	33 781	35 131	0	33 781
KPČ	17 478	17 553	17 478	0	17 553

## 11. ZÁVÄZKY

Název položky	2018	2017
ZávÄzky po lehote splatnosti	50 814	72 294
ZávÄzky so zostatkovou dobou splatnosti do jedného roka vrátane	992 792	942 673
Krátkodobé závÄzky spolu	1 043 606	1 014 967
ZávÄzky so zostatkovou dobou splatnosti jeden rok až päť rokov	537 799	515 775
ZávÄzky so zostatkovou dobou splatnosti nad päť rokov		
Dlhodobé závÄzky spolu	537 799	515 775

## 12. ZÁVÄZKY ZO SOCIÁLNEHO FONDU

Název položky	2018	2017
Začiatočný stav sociálneho fondu	5 139	3 296
Tvorba sociálneho fondu na ťarchu nákladov	17 056	15 337
Tvorba sociálneho fondu zo zisku		
Ostatná tvorba sociálneho fondu		
Tvorba sociálneho fondu spolu	22 195	18 633
Čerpanie sociálneho fondu	17 190	13 494
Konečný zostatok sociálneho fondu	5 005	5 139

## 13. BANKOVÉ ÚVERY, PŮŽIČKY A KRÁTKODOBÉ FINANČNÉ VÝPOMOCI

Název položky	Mena	Úrok p.a. v %	Dátum splatnosti	Suma istiny v € za 2018	Suma istiny v € za 2017
Dlhodobé bankové úvery					
VÚB investičný	€	6M Euribor + 2,5%	31.08.2022	16 870	0
spolu				16 870	0
Krátkodobé bankové úvery					
VÚB investičný	€	6M Euribor + 2,5%	31.12.2019	25 130	
VÚB kontokorent	€	Euribor + 3,1%	26.09.2019	301 786	
VÚB kontokorent	€	Euribor + 3,1%	15.12.2018		257 127
UNICREDIT inv.	€	3M Euribor + 2,8%	30.09.2018		15 500
UNICREDIT ktĸ.	€	1M Euribor + 3,1%	neurčito	199 758	273 843
SLSP Kĸk	€	1M Euribor + 3 %	31.03.2019	303 529	
SLSP Kĸk	€	1M Euribor + 3 %	31.03.2018		343 987
SPOLU				830 203	890 458

**Závazky z bankových úverov**

Závazky z bankových úverov (uvedené v predchádzajúcej tabuľke) sú zabezpečené záložným právom. Predmetom záložného práva je nehnuteľný a hnutel'ný majetok, údaje uvedené v bode 2, 4 a 5. Závazky sú ďalej zabezpečené vystavenou vlastnou bianko zmenkou na rad veriteľa a vinkuláciou poistného plnenia

Názov položky	Mena	Úrok p.a. v %	Dátum splatnosti	Suma istiny v € za 2018	Suma istiny v € za 2017
<b>Dlhodobé pôžičky</b>					
FO	€	0	31.12.2020	490 000	490 000
<b>Krátkodobé pôžičky</b>					
FO	€	2,8	31.12.2018	18 850	55 000
spolu				508 850	545 000

**14. ČASOVÉ ROZLIŠENIE NA STRANE PASÍV**

Názov položky	2018	2017
Výdavky budúcich období dlhodobé, z toho:	0	0
Výdavky budúcich období krátkodobé, z toho:	0	0
výnosy budúcich období dlhodobé, z toho:	50 947	55 775
spisy Tatrasvit-archivačná zmluva	50 940	55 766
spisy Inprog- archivačná zmluva	7	9
výnosy budúcich období krátkodobé, z toho:	4 828	4 964
spisy Tatrasvit	4 826	4 962
spisy Inprog	2	2

**15. OPRAVA NEVÝZNAMNÝCH CHÝB MINULÝCH OBDOBÍ**


V tomto účtovnom období zaúčtovala spoločnosť do výnosov vyplatené podiely za rok 2017 urbár Lučivná vo výške 2549,73 €.

**ČL. IV. INFORMÁCIE K VÝKAZU ZISKOV A STRÁT****16. TRŽBY ZA VLASTNÉ VÝKONY A TOVAR**

Oblasť odbytu	vlast. Výrobky		služby		tovar	
	2018	2017	2018	2017	2018	2017
SR	1 231 469	981 848	1 750 757	1 600 059	322 959	326 396
ČR	61 817	99 786				
Iné zahraničie	2 997 804	2 634 042				
Spolu	4 291 090	3 715 676	1 750 757	1 600 059	322 959	326 396

**17. ZMENA STAVU ZÁSOB VLASTNEJ VÝROBY**

Názov položky	2018	2017		Zmena stavu vnútroorganizačných zásob	
	Konečný stav	Konečný stav	Začiatocný stav	2018	2017
Nedokončená výroba a polotovary vlastnej výroby	166 920	103 170	131 613	63 750	-28 443
Výrobky	1 793 463	1 825 184	1 830 670	-31 721	-5 486
Zvieratá					
Spolu	1 960 383	1 928 354	1 962 283	32 029	-33 929



Manká a škody	x	x	x	-64	98
Reprezentačné, dar	x	x	x	187	
Iné - zaokrúhlenie	x	x	x		
Iné - OP	x	x	x	-33 000	
Zmena stavu vnútroorgan. zásob vo výkaze ziskov a strát	x	x	x	-848	-33 831

## 18. AKTIVÁCIA NÁKLADOV, VÝNOSY Z HOSPODÁRSKEJ A FINANČNEJ ČINNOSTI

Názov položky	201/8	2017
Významné položky pri aktivácii nákladov, z toho:	164 261	163 107
aktivácia materiálu a tovaru	153 290	152 456
aktivácia vnútr. Služieb	10 971	10 651
aktivácia HIM		
Ostatné významné položky výnosov z hospodárskej činnosti, z toho:	18 590	17 219
náhrada škôd	7 222	1 225
za archiváciu	4 964	5 009
odpis záväzku (postúpenie pohľadávky)	0	4 675
hosp. mobilizácia MHSR	5 159	5 172
iné náhodné výnosy	1 245	1 138
Finančné výnosy, z toho:	1 508	1 314
Kurzové zisky, z toho:	1 497	1 292
kurzové zisky ku dňu, ku ktorému sa zostavuje účtovná závierka	1 396	1 238
Ostatné významné položky finančných výnosov, z toho:	11	22
skonto	11	22
výnosové úroky		0


## 19. ČISTÝ OBRAT

Čistý obrat Spoločnosti na účely zistenia povinnosti overenia individuálnej účtovnej závierky auditorom je uvedený v nasledujúcom prehľade:

Názov položky	2018	2017
Tržby za vlastné výrobky	4 291 090	3 715 676
Tržby z predaja služieb	1 750 757	1 600 059
Tržby za tovar	322 959	326 396
Výnosy zo zákazky		
Výnosy z nehnuteľnosti na predaj		
Iné výnosy súvisiace s bežnou činnosťou	0	0
Čistý obrat celkom	6 364 806	5 642 131

## 20. NÁKLADY NA POSKYTNUTÉ SLUŽBY, OSTATNÉ NÁKLADY NA HOSPODÁRSKU ČINNOSŤ, FINANČNÉ A MIMORIADNE NÁKLADY.

Názov položky	2018	2017
Náklady za poskytnuté služby, z toho:	479 966	439 465
Náklady voči auditorovi, auditorskej spoločnosti, z toho:	3 900	3 800
náklady za overenie individuálnej účtovnej závierky	3 900	3 800
iné uisťovacie auditorské služby	0	0
súvisiace auditorské služby	0	0




daňové poradenstvo	0	0
ostatné neauditorské služby	0	0
<i>Ostatné významné položky nákladov za poskytnuté služby, z toho:</i>	476 066	435 665
opravy a udržiavanie	25 318	24 942
cestovné	17 213	12 444
náklady na reprezentáciu	6 530	4 765
prepravné	81 902	59 554
výkony spojov	18 929	22 199
nájomné	32 437	16 860
stočné	51 542	43 145
za propagáciu a reklamu	6 737	4 454
revízie a kontroly	21 355	26 258
certifikačná činnosť	8 630	8 795
starostlivosť o majetok	64 030	60 716
služby personálnej agentúry	76 349	76 486
retiazkovanie	29 003	37 920
sprostredkovanie	11 701	6 793
ostatné služby	24 390	30 334
<i>Ostatné významné položky nákladov z hosp. činnosti, z toho:</i>	37 156	40 344
pokuty a penále	1 930	958
manka a škody	535	103
poistné	29 205	28 814
odpis nedobytných pohľadávok	0	4 675
ostatné náklady na hospodársku činnosť	5 486	5 794
Finančné náklady, z toho:	48 188	48 617
<i>Kurzové straty, z toho:</i>	1 690	1 999
kurzové straty ku dňu, ku ktorému sa zostavuje účtovná závierka	1 296	1 887
<i>Ostatné významné položky finančných nákladov, z toho:</i>	17 369	15 286
bankové poplatky a provízie	17 369	15 286
nákladové úroky	29 129	31 332

## ČL. V. INFORMÁCIE O INÝCH AKTÍVACH A INÝCH PASÍVACH

Na podsúvahových účtoch spoločnosť vedie pomocnú evidenciu tovaru poskytnutého na komisionársky predaj, materiálu na mzdovú prácu, drobného majetku, a evidenciu majetku v prenájme a majetku prijatého na komisionársky predaj.

Názov položky	2 018	2 017
Prenajatý majetok	169 480	169 480
Majetok v nájme (operatívny prenájom)		
Majetok prijatý do úschovy	0	0
Pohľadávky z derivátov		
Závázky z opcí derivátov		
Odpísané pohľadávky		
Pohľadávky z leasingu		
Závázky z leasingu		
Iné položky	487 493	470 490

**ČL. VI. UDALOSTI, KTORÉ NASTALI PO DNI, KU KTORÉMU SA ZOSTAVUJE ÚČTOVNÁ ZÁVIERKA**

Po skončení účtovného obdobia do doby zostavenia účtovnej závierky nenastali udalosti, ktoré by významne ovplyvnili hospodársky výsledok, či iné údaje v účtovnej závierke.

**ČL. VII. INFORMÁCIE O EKONOMICKÝCH VZŤAHOCH SO SPRIAZNENÝMI OSOBAMI**

Spriaznená osoba	Kód druhu obchodu	Hodnotové vyjadrenie obchodu	
		2018	2017
prijatá pôžička	08	0	0
úroky z pôžičky - náklad		1 285	2 463
úroky z pôžičky - výnos	08	0	0
prenájom -výnos	03	2 400	2 400

Zostatok záväzkov a pohľadávok z ekonomických vzťahov medzi spriaznenými osobami je uvedený v tabuľke:

Spriaznená osoba	Kód druhu obchodu	Hodnotové vyjadrenie obchodu	
		2018	2017
pohľadávky z obch. styku		12 191	8 722
pohľadávky z poskytnutých pôžičiek		56 840	56 840
aktíva spolu		69 031	65 562
záväzky z prijatých pôžičiek		508 850	545 000
pasíva spolu		508 850	545 000


**ČL VIII. ÚDAJE O VLASTNOM IMANÍ**

EUR	Základné imanie	Ostatné kapitálové fondy	Zákonný rezervný fond	Výsledok hospodárenia minulých rokov	Výsledok hospodárenia	Spolu
1. januára 2017	5 791 607	0	9 336	-2 554 593	5 524	3 251 874
vyplatené dividendy				0	0	0
tvorba sociálneho fondu					0	0
Presun			553	4 971	-5 524	0
Zisk za účtovné obdobie					-158 778	-158 778
31. decembra 2017	5 791 607	0	9 889	-2 549 621	-158 778	3 093 096
vyplatené dividendy				0	0	0
tvorba sociálneho fondu					0	0
Presun				-158 778	158 778	0
Zisk za účtovné obdobie					5 691	5 691
31. decembra 2018	5 791 607	0	9 889	-2 708 399	5 691	3 098 788

Základné imanie Spoločnosti vo výške 5 791 607 EUR tvorí:

- 174 446 kusov kmeňových akcií s menovitou hodnotou 33,2 EUR, akcia znie na doručiteľa a má podobu zaknihovaného cenného papiera

Všetky akcie boli riadne splatené.




Držitelia akcií majú nárok na dividendy podľa rozhodnutia valného zhromaždenia a majú právo hlasovať, pričom každých 33,2 EUR predstavuje jeden hlas  
K 31. decembru 2018 bol základný zisk vo výške 0,04 EUR na jednu kmeňovú akciu( k 31. decembru 2017 to bola strata vo výške 0,91 EUR na jednu kmeňovú akciu ).

## ČL. IX. ÚDAJE O PEŇAŽNÝCH TOKOCH

	2018 EUR	2017 EUR
Čistý zisk (pred odpočítaním daňových a mimoriadnych položiek)	5 691	-155 898
Úpravy o nepeňažné operácie:		
Odpisy dlhodobého majetku	227 775	238 670
Zostatková cena dlhodobého likvidovaného majetku		
Odpis zásob	535	103
Odpis pohľadávky	0	4 675
Zmena stavu opravnej položky k pohľadávkam	0	-100
Zmena stavu opravnej položky k zásobám	33 000	0
Zmena stavu nákladov a výnosov budúcich období	-5 232	-5 471
Zmena stavu rezerv	22 667	-1 276
Úrokové náklady (netto)	29 129	31 332
Strata / (zisk) z predaja dlhodobého majetku	-25 830	-74 227
Zisk z prevádzky pred zmenou pracovného kapitálu	287 735	37 808
Zmena pracovného kapitálu:		
Úbytok (prírastok) pohľadávok z obchodného styku a časového rozlíšenia	-112 193	-190 773
Úbytok (prírastok) zásob	-37 309	-447
(Úbytok) prírastok záväzkov a časového rozlíšenia	59 567	75 816
Prevádzkové peňažné toky	197 800	-77 596
	2018 EUR	2017 EUR
Peňažné toky z prevádzkovej činnosti		
Prevádzkové peňažné toky	197 800	-77 596
Zaplatené úroky	-29 129	-31 332
Zaplatená daň z príjmov	-2 880	-2 880
Čisté peňažné toky z prevádzkovej činnosti	165 792	-111 808
Peňažné toky z investičnej činnosti		
Nákup dlhodobého majetku	-157 076	-24 371
Príjmy z predaja dlhodobého majetku	58 135	88 433
Čisté peňažné toky z investičnej činnosti	-98 941	64 062
Peňažné toky z finančnej činnosti		
Splátky úverov a pôžičiek od bánk	26 500	-43 400
Príjmy / splátky ostatných pôžičiek	-36 150	-45 000
Čisté peňažné toky z finančnej činnosti	-9 650	-88 400
Prírastky (úbytky) peňažných prostriedkov a peňažných ekvivalentov	57 201	-136 146
Peňažné prostriedky a peňažné ekvivalenty na začiatku roka	-845 724	-709 578
Peňažné prostriedky a peňažné ekvivalenty na konci roka	-788 523	-845 724





### Peňažné prostriedky

peňažnými prostriedkami sa rozumejú peňažné hotovosti, ekvivalenty peňažných hotovostí, peňažné prostriedky na účtoch v bankách, kontokorentný účet a časť zostatku účtu „Peniaze na ceste“, ktoré sa viažu na prevod medzi bežným účtom a pokladnicou alebo medzi dvoma bankovými účtami.

### Peňažné ekvivalenty

peňažnými ekvivalentami sa rozumie krátkodobý finančný majetok, ktorý je zameniteľný za vopred známu sumu peňažných prostriedkov, pri ktorom nie je riziko výraznej zmeny jeho hodnoty v najbližších troch mesiacoch ku dňu zostavenia účtovnej závierky, napríklad termínované vklady na bankových účtoch, ktoré sú uložené najviac na trojmesačnú výpovednú lehotu, likvidné cenné papiere určené na obchodovanie, prioritné akcie obstarané účtovnou jednotkou, ktoré sú splatné do troch mesiacov odo dňa, ku ktorému sa zostavuje účtovná závierka.

Svit, 26.3.2018