

VÝROČNÁ SPRÁVA
ROK 2018





O b s a h

- 1 Predstavenie spoločnosti
- 2 Príhovor Generálneho riaditeľa
- 3 Vyhodnotenie obchodného plánu
- 4 Stav majetku
- 5 Výsledok hospodárenia
- 5 Ľudské zdroje
- 6 Environmentálna politika
- 7 Platby orgánom verejnej moci
- 8 Účtovná uzávierka



ŽIAROMAT
1890



Predstavenie spoločnosti

Spoločnosť ŽIAROMAT a. s. Kalinovo je tradičný výrobca žiaruvzdorných materiálov.

K tomuto druhu výroby ho historicky predurčuje výskyt žiaruvzdorných ílov v lokalite Ipeľská kotlina a tiež geografická blízkosť spracovateľov železnej rudy a rúd neželezných kovov v minulosti (Podbrezová, Tisovec, Krompachy a podobne).

Vo svojej histórii spoločnosť prešla rôznymi etapami vývoja od samostatnej existencie vo forme účastinnej spoločnosti, cez zaradenie do štátneho podniku Slovenské magnezitové závody, š.p., ďalej existovala ako samostatný štátny podnik, aktuálnou formou je akciová spoločnosť patriaca do skupiny ŽP GROUP Podbrezová.

Z hľadiska výrobného programu je pre ŽIAROMAT a. s. stále hlavnou časťou výroby – šamot (t.z. stavivá na báze Al_2O_3), ktorý je lisovaný buď plastickým alebo polosuchým spôsobom a tiež výroba žiarobetónov a iných hmôt a žiaruvzdorných zmesí.

Napriek postupnému znižovaniu mernej spotreby žiaruvzdorných materiálov v oblasti výroby ocele a neželezných kovov si spoločnosť našla svoje miesto na trhu a po zrealizovaní nevyhnutných technologických investícií potvrdí svoje opodstatnenie aj v budúcnosti.



Predstavenstvo :

Ing. Marian Kurčík - predseda

Ing. Ľubomír Kupec - podpredseda (do 31.12.2018)

Ing. Peter Baláž - podpredseda (od 1.1.2019)

Ing. Roman Gál - člen

Ing. Ivan Zemko - člen

Ing. Ján Villim - člen (do 31.12.2018)

Ing. Tomáš Longauer - člen (od 1.1.2019)

Dozorná rada:

Miroslav Šulaj

Ing. Martin Domovec

Ing. Miloš Dekrét

Obchodné meno: ŽIAROMAT a.s.

**Sídlo: Továrenská 1
 Kallново 985 01**

**IČO: 31633803
DIČ: 2020465722**

Deň zápisu: 01.08.1995

Spoločnosť ŽIAROMAT a.s. je zapísaná v Obchodnom registri Okresného súdu Banská Bystrica, odd. Sa, vl. č. 289/S



Príhovor generálneho riaditeľa

Vážení akcionári, obchodní partneri,

rok 2018 podobne ako rok 2017 sa niesol v rekordných číslach predaja.

V priebehu celého roku 2018 sme pociťovali oživenie predaja na všetky naše trhy, čo sa prejavilo v rekordných číslach predaja našich výrobkov. Rovnako tak sa prejavili aj viacročné aktivity obchodného úseku získať v geografickom regióne na východ od Slovenska nových odberateľov. Predaj stúpol nad 900 tisíc EUR/mesiac a v máji sme zaznamenali najvyššiu tržbu za realizáciu našich výrobkov nad 970 tisíc EUR.

Z pohľadu hospodárskeho výsledku bol uplynulý rok najúspešnejším od majetkového vstupu spoločnosti Železiarne Podbrezová a.s. do našej spoločnosti.

Teší nás, že aj napriek bežným problémom, ktoré sa úplne nedajú eliminovať, sme si všetky naše záväzky voči našim obchodným partnerom plnili včas a v plnom rozsahu. Bolo to aj vďaka dlhodobu dobrej spolupráci s materskou firmou a financujúcou bankou.

Ďakujem všetkým našim odberateľom, dodávateľom, bankovému ústavu, zamestnancom ŽIAROMAT a.s. a aj predstavenstvu materskej spoločnosti za podporu pri plnení našich pracovných úloh.

Verím, že v roku 2019 sa nám podarí priblížiť k vysoko nastavenej latke z uplynulého roku 2018.



Ing. Peter Baláž
podpredseda predstavenstva a generálny riaditeľ a.s.



Vyhodnotenie obchodného plánu

Pri zostavovaní obchodného plánu pre rok 2018 sa vychádzalo z predpokladu pokračovania jestvujúcich obchodných vzťahov, ako aj získania nových obchodných kontaktov na Ukrajine a v Bielorusku. Obchodné aktivity boli zamerané na zabezpečenie zvýšeného predaja, MgOC stavív, hmôt na báze MgO, zásypových pieskov a syntetických trosiek.

- **ZÁMER**

Ťažisko obchodov sa počas roka 2018 prispôbovalo aktuálnym požiadavkám na trhu so žiaruvzdornými materiálmi a situácii v ťažbe a výrobe žiaruvzdorných materiálov na báze tavenej magnézie, bauxitu a grafitu v Číne.

- **OBCHODNÝ PLÁN**

Celkový obchodný plán pre rok 2018 bol schválený vo výške 10 930 294 €, čo je v porovnaní s realizáciou r. 2017 nárast o 1 605 839 € t.j. 17,2 %. Plán bol zrealizovaný v hodnote 10 992 430 €, čo predstavuje plnenie na 101 %. Celkový medziročný rozdiel dosiahol 17,9 %-ný nárast tržieb t.j. 1 667 975 € v porovnaní s rokom 2017.

Z toho šamot predstavoval 2 741 940 € to je nárast oproti plánovaným tržbám o 173 216 € t.j. 7 %, žiarobetóny 2 825 704 € nárast oproti plánovaným tržbám predstavuje 123 034 € t.j. 4,5 %, hmoty 2 869 701 € t.j. nárast oproti plánovaným tržbám o 134 524 € čo je 4,9 % a MgOC stavivá 2 555 085 € poklesť oproti plánovaným tržbám o 368 639 € t.j. 13 %.

- **PODIEL TRHOV**

Podiel predaja podľa trhov v roku 2018 bol v členení:

| | |
|-----------------|--------|
| Tuzemsko | 41,0 % |
| Priamy export | 59,0 % |
| Nepriamy export | 0,0 % |



V roku 2018 sa na objeme predaja podieľalo týchto päť najväčších skupín odberateľov:

| | |
|----------------------|--------|
| Oceliarne | 75,8 % |
| Kachle a krby | 8,0 % |
| Ostatní | 7,0 % |
| Zlievárne | 6,7 % |
| Cementárne a vápenky | 2,0 % |

Najväčší percentuálny podiel v objeme predaja tvorili tieto teritória:

| | |
|------------|--------|
| Slovensko | 41,0 % |
| Česko | 22,4 % |
| Ukrajina | 10,0 % |
| Maďarsko | 7,1 % |
| Poľsko | 6,1 % |
| Slovinsko | 4,7 % |
| Bielorusko | 3,4 % |
| Nemecko | 2,7 % |
| Taliansko | 1,4 % |

Na celkových tržbách za rok 2018 sa podieľal sortiment šamotových stavív v objeme 24,9 % (z toho kachľový šamot tvoril 6,5 %; liaci šamot 11,2 %; tvarový šamot 4,2 % a vysokohlinitý šamot 3,0 %), žiarobetónové zmesi a monolity v objeme 25,7 % , hmoty v objeme 26,1 % a MgOC stavivá v objeme 23,2 %.

Pre porovnanie sortiment šamotových stavív sa podieľal na celkovej realizácii za rok 2017 v objeme 25,4 % (z toho kachľový šamot tvoril 8,3 %; liaci šamot 11,3 %; tvarový šamot 3,1 % a vysokohlinitý šamot 2,5 %), žiarobetónové zmesi a monolity v objeme 26,3 % , hmoty v objeme 28,2 % a MgOC stavivá v objeme 20,1 %.

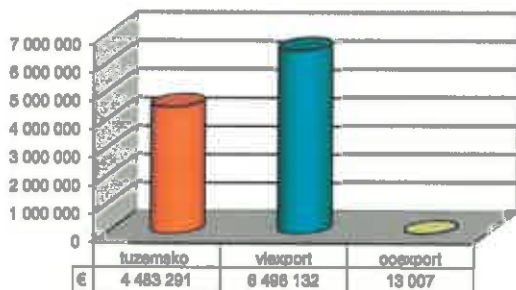
• ZÁVER

V roku 2019 je potrebné zabezpečiť po technickej, výrobo-technologickej a obchodnej stránke všetky podmienky k realizácii zazmluvnených obchodných prípadov a taktiež nových obchodných aktivít, hlavne v oblasti predaja MgOC stavív, a nových druhov syntetických trosiek, torkretovacích a opravárenských hmôt na báze MgO a Al₂O₃ pre panvy a medzipanvy, grafitošamotových a grafitokorundových zátok.

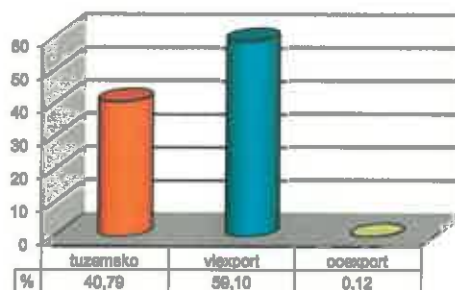


Prehľad predaja za rok 2018

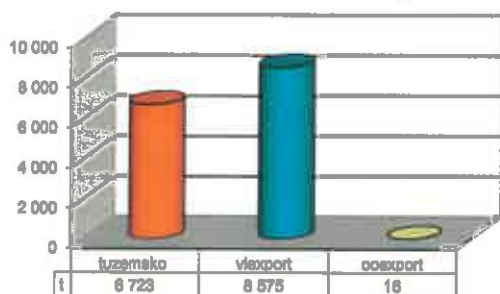
Predaj podľa spôsobu realizácie za rok 2018 v €



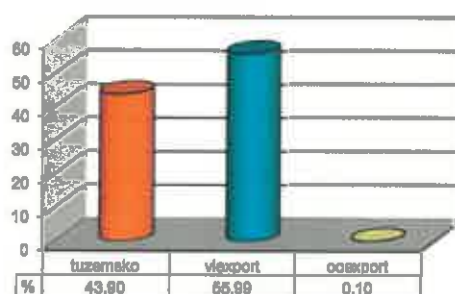
Predaj podľa spôsobu realizácie za rok 2018 v % (€)



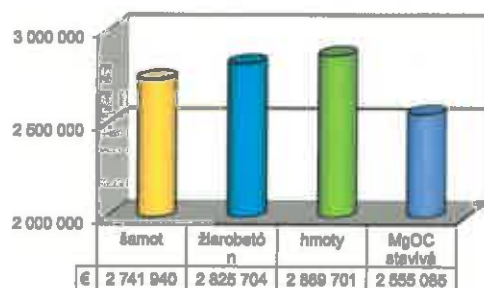
Predaj podľa spôsobu realizácie za rok 2018 v tonách



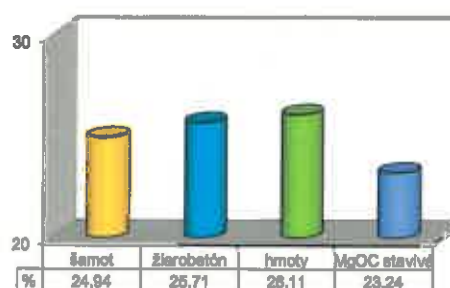
Predaj podľa spôsobu realizácie za rok 2018 v % (tony)



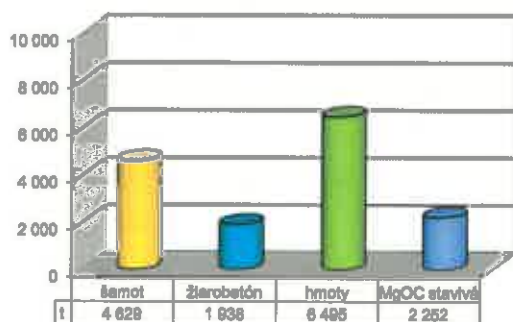
Predaj podľa sortimentu za rok 2018 v €



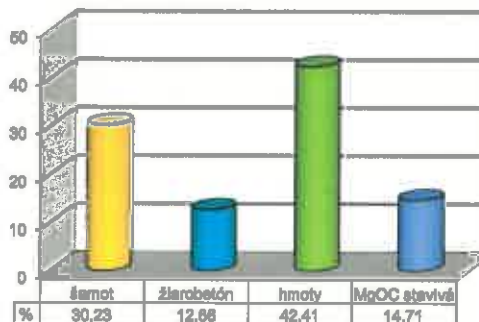
Predaj podľa sortimentu za rok 2018 v % (€)



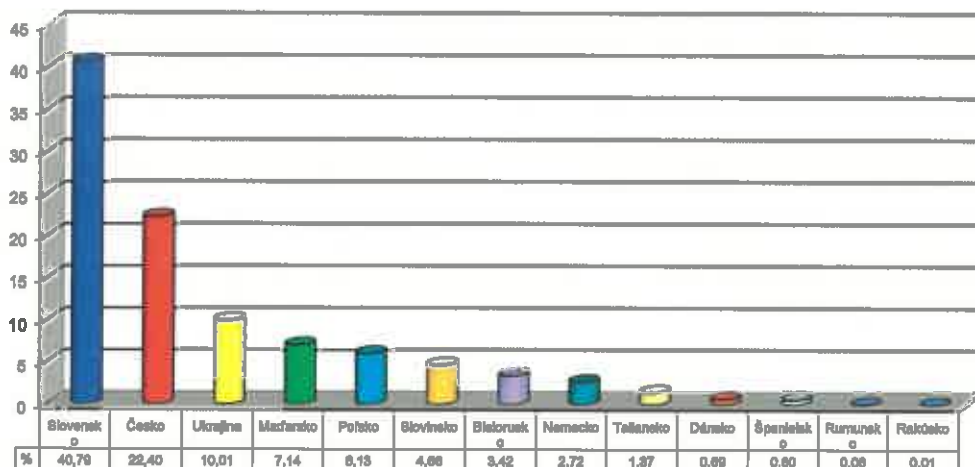
Predaj podľa sortimentu za rok 2018 v tonách



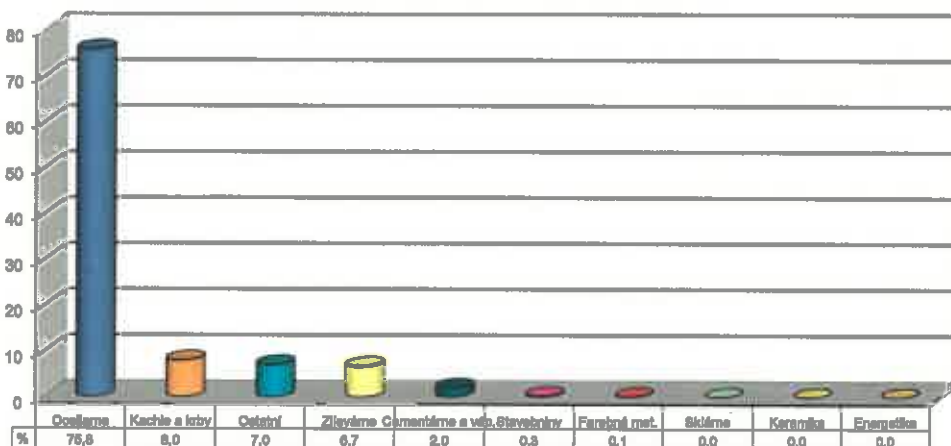
Predaj podľa sortimentu za rok 2018 v % (tony)



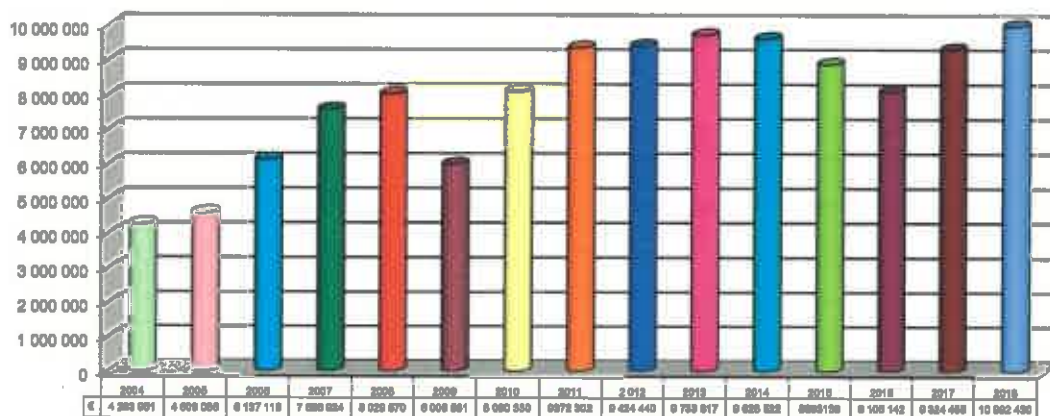
Podiel predaja za rok 2018 podľa štátov v %



Podiel predaja za rok 2018 podľa segmentov v %



Porovnanie celkového predaja roky 2004 - 2018 v €



Stav majetku a zdrojov

• MAJETOK

Celkový stav majetku k 31.12.2018 bol vo výške 8 911 903 EUR čo predstavuje nárast v porovnaní s predchádzajúcim rokom o 1 873 984 EUR.

Neobežný majetok k 31.12.2018 sa znížil oproti predchádzajúcemu roku o 55 912 EUR. Pokles neobežného majetku bol spôsobený nižšou mierou investovania v roku 2018 oproti amortizácii budov, stavieb, strojov a zariadení.

Obežný majetok k 31.12.2018 sa zvýšil oproti predchádzajúcemu roku o 1 929 896 EUR. Nárast obežného majetku bol spôsobený výrazným zvýšením v položkách zásob a krátkodobých pohľadávok. Pohyby v krátkodobom finančnom majetku a finančných účtoch boli v porovnaní s vyššie uvedeným nevýznamné.

Zásoby sa zvýšili o 1 771 406 EUR, pričom najmarkantnejší bol nárast v položkách materiálu a vlastných výrobkov. Krátkodobé pohľadávky sa zvýšili o 146 553 EUR, pričom takmer celý nárast bol zaznamenaný v položkách pohľadávok z obchodného styku.

Časové rozlíšenie /náklady budúcich období krátkodobé/ sa k 31.12.2018 oproti predchádzajúcemu roku nezmenilo.

• ZDROJE KRYTIA MAJETKU

Vlastné imanie sa k 31.12.2018 oproti predchádzajúcemu roku zvýšilo o 532 494 EUR.

V priebehu roku 2018 nedošlo k zmene základného imania. Nárast zákonného rezervného fondu súvisel so zákonnou povinnosťou jeho tvorby. Zrušenie oceňovacích rozdielov zase s pominutím dôvodom ich tvorby. Výsledok hospodárenia minulých rokov narástol o 2 735 EUR, čo predstavuje výsledok hospodárenia za rok 2017 po rozdelení.

Závazky sa k 31.12.2018 zvýšili o 1 313 507 EUR. Ich nárast bol spôsobený výrazným zvýšením v položkách krátkodobých záväzkov a bežných bankových úverov. Pohyby v dlhodobých záväzkoch a krátkodobých rezervách boli v porovnaní s vyššie spomenutými nevýznamné

Krátkodobé záväzky sa zvýšili o 389 323 EUR, pričom najvýraznejšie rástli záväzky z obchodného styku a daňové záväzky a dotácie. Pohyby v záväzkoch voči zamestnancom, záväzkoch zo sociálneho poistenia a iných záväzkoch boli nevýznamné.

Čerpanie bežných bankových úverov narástlo o 855 118 EUR.

Časové rozlíšenie sa k 31.12.2018 zvýšilo oproti predchádzajúcemu roku o 27 983 EUR.

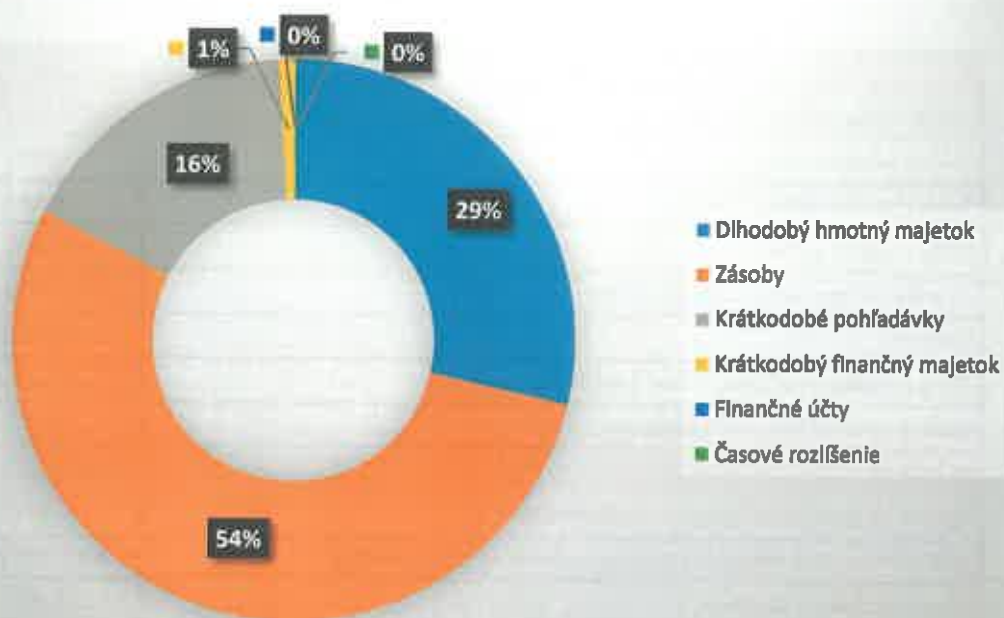


HLAVNÉ ÚDAJE ZO SÚVAHY (v EUR)

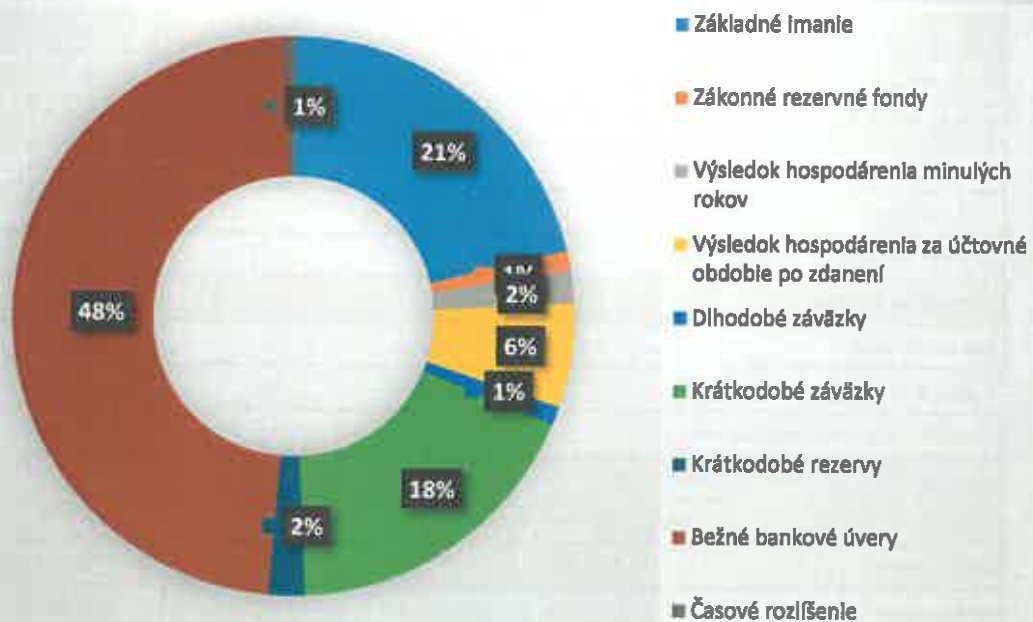
| AKTÍVA-NETTO | 31.12.2018 | 31.12.2017 | 31.12.2016 |
|-----------------------------|------------------|------------------|------------------|
| SPOLU MAJETOK | 8 911 903 | 7 037 919 | 7 045 372 |
| Neobežný majetok | 2 549 061 | 2 604 973 | 2 679 304 |
| Dlhodobý nehmotný majetok | 0 | 712 | 1 862 |
| Dlhodobý hmotný majetok | 2 549 061 | 2 604 261 | 2 677 642 |
| Dlhodobý finančný majetok | 0 | 0 | 0 |
| Obežný majetok | 6 358 989 | 4 429 073 | 4 382 818 |
| Zásoby | 4 805 714 | 3 034 308 | 3 306 588 |
| Dlhodobé pohľadávky | 0 | 0 | 0 |
| Krátkodobé pohľadávky | 1 467 443 | 1 320 890 | 968 621 |
| Krátkodobý finančný majetok | 83 127 | 72 148 | 76 658 |
| Finančné účty | 2 407 | 1 727 | 10 751 |
| Časové rozlíšenie | 3 873 | 3 873 | 3 450 |

| PASÍVA | 31.12.2018 | 31.12.2017 | 31.12.2016 |
|---|------------------|------------------|------------------|
| SPOLU VLASTNÉ IMANIE A ZÁVÄZKY | 8 911 903 | 7 037 919 | 7 045 372 |
| Vlastné imanie | 2 690 248 | 2 157 754 | 2 152 616 |
| Základné imanie | 1 885 000 | 1 885 000 | 1 885 000 |
| Emissné ážio | 0 | 0 | 0 |
| Ostatné kapitálové fondy | 0 | 0 | 0 |
| Zákonné rezervné fondy | 99 031 | 98 727 | 98 727 |
| Ostatné fondy zo zisku | 0 | 0 | 0 |
| Oceňovacie rozdiely z precenenia | 0 | 2 099 | 0 |
| Výsledok hospodárenia minulých rokov | 171 624 | 168 889 | 269 337 |
| Výsledok hospodárenia za účtovné obdobie po zdanení | 534 593 | 3 039 | -100 448 |
| Záväzky | 6 160 019 | 4 846 512 | 4 856 083 |
| Dlhodobé záväzky | 96 996 | 76 161 | 54 282 |
| Dlhodobé rezervy | 0 | 0 | 0 |
| Dlhodobé bankové úvery | 0 | 0 | 0 |
| Krátkodobé záväzky | 1 606 166 | 1 216 843 | 1 638 515 |
| Krátkodobé rezervy | 186 703 | 138 472 | 136 721 |
| Bežné bankové úvery | 4 270 154 | 3 415 036 | 3 026 565 |
| Krátkodobé finančné výpomoci | 0 | 0 | 0 |
| Časové rozlíšenie | 61 636 | 33 653 | 36 673 |

AKTÍVA



PASÍVA




Výsledok hospodárenia

Výsledkom hospodárenia spoločnosti po zdanení za rok 2018 bol zisk vo výške 534 593 EUR vykázaný ako rozdiel medzi celkovými výnosmi vo výške 11 679 636 EUR a celkovými nákladmi vo výške 11 145 043 EUR.

HLAVNÉ ÚDAJE Z VÝKAZU ZISKOV A STRÁT (v EUR)

| Položka | Rok 2018 | Rok 2017 | Rok 2016 |
|--|-------------------|------------------|------------------|
| Výnosy z hospodárskej činnosti | 11 675 261 | 9 414 985 | 8 430 973 |
| Tržby z predaja tovaru | 730 | 1 497 | 9 319 |
| Tržby z predaja vlastných výrobkov | 11 136 086 | 9 439 902 | 8 172 218 |
| Tržby z predaja služieb | 112 704 | 111 328 | 116 588 |
| Zmeny stavu vnútroorganizačných zásob | 275 187 | -297 447 | -36 282 |
| Aktivácia | 96 301 | 67 307 | 79 283 |
| Tržby z predaja dlhodobého NaHM a materiálu | 33 253 | 24 127 | 10 821 |
| Ostatné výnosy z hospodárskej činnosti | 21 000 | 68 271 | 79 026 |
| Náklady na hospodársku činnosť | 10 987 122 | 9 337 685 | 8 468 325 |
| Náklady vynaložené na obstaranie predaného tovaru | 681 | 1 243 | 8 472 |
| Spotreba materiálu, energie a ostatných neskladovateľných dodávok | 6 871 660 | 5 927 553 | 5 206 801 |
| Opravné položky k zásobám | 34 389 | 1 129 | 76 |
| Služby | 655 824 | 477 704 | 408 795 |
| Osobné náklady | 2 857 881 | 2 380 100 | 2 273 984 |
| Dane a poplatky | 38 786 | 38 628 | 38 163 |
| Odpisy o opravné položky k dlhodobému NaHM | 436 711 | 417 463 | 431 935 |
| Zostatková cena predaného dlhodobého majetku a predaného materiálu | 15 906 | 8 941 | 6 432 |
| Opravné položky k pohľadávkam | 0 | -313 | -5 687 |
| Ostatné náklady na hospodársku činnosť | 55 284 | 85 237 | 99 354 |
| Výsledok hospodárenia z hospodárskej činnosti | 708 139 | 77 300 | -37 352 |
| Prídaná hodnota | 4 058 464 | 2 914 958 | 2 716 982 |
| Výnosy z finančnej činnosti | 4 375 | 751 | 4 |
| Výnosové úroky | 0 | 0 | 0 |
| Kurzové zisky | 3 931 | 751 | 4 |
| Ostatné výnosy z finančnej činnosti | 444 | 0 | 0 |
| Náklady na finančnú činnosť | 51 489 | 53 107 | 54 019 |
| Nákladové úroky | 45 249 | 42 786 | 48 188 |
| Kurzové straty | 233 | 237 | 14 |
| Ostatné náklady na finančnú činnosť | 6 007 | 10 084 | 5 817 |
| Výsledok hospodárenia z finančnej činnosti | -47 114 | -52 356 | -54 015 |
| Výsledok hospodárenia za účtovné obdobie pred zdanením | 661 025 | 24 944 | -91 367 |
| Daň z príjmov | 126 432 | 21 805 | 9 081 |
| Daň z príjmov spletná | 126 663 | 2 880 | 2 880 |
| Daň z príjmov odložená | -231 | 19 025 | 6 201 |
| Výsledok hospodárenia za účtovné obdobie po zdanení | 534 593 | 3 039 | -100 448 |



Výnosy z hospodárskej činnosti dosiahli v roku 2018 výšku 11 675 261 EUR a predstavovali 99,96 % z celkových výnosov. Výnosy z finančnej činnosti boli v roku 2018 vo výške 4 375 EUR.

Celkové výnosy boli v roku 2018 oproti predchádzajúcemu roku vyššie o 2 263 900 EUR čo predstavuje nárast o 24,04 %.

Náklady na hospodársku činnosť dosiahli v roku 2018 výšku 10 967 122 EUR a predstavovali 98,40 % z celkových nákladov. Náklady na finančnú činnosť boli v roku 2018 vo výške 51 489 EUR a daň z príjmu predstavovala 126 432 EUR. V rámci skupiny nákladov na hospodársku resp. finančnú činnosť nedošlo k žiadnym významným štrukturálnym zmenám oproti predchádzajúcim obdobiam.

Celkové náklady boli v roku 2018 oproti predchádzajúcemu vyššie o 1 732 346 EUR čo predstavuje nárast o 18,40 %.

Konečný výsledok hospodárenia za rok 2018 je najlepším dosiahnutým výsledkom od vstupu spoločnosti Železiarne Podbrezová a.s. ako akcionára do spoločnosti ŽIAROMAT a.s..

Ľudské zdroje

Stratégia v oblasti riadenia ľudských zdrojov je podriadená myšlienke, že najdôležitejším zdrojom je zamestnanec. Program personálnej, mzdovej, sociálnej politiky a politiky ochrany a bezpečnosti zdravia pri práci bol zakotvený v Kolektívnej zmluve na rok 2018 a v Programe predstavenstva na rok 2018 uzatvorenej medzi ZO OZ PBGN SR a predstavenstvom ŽIAROMAT a.s.

V roku 2018 sa plnenie záväzkov vyplývajúcich z kolektívnej zmluvy darilo v sociálnej ako aj mzdovej oblasti plniť v plnom rozsahu. V roku 2018 bol priemerný zárobok vo výške 867,90 EUR., čo predstavuje nárast o 17,31% oproti roku 2017.

K 31.12.2018 spoločnosť zamestnávala celkom 190 zamestnancov pričom priemerný stav zamestnancov vo fyzických osobách za rok 2018 bol 190 zamestnancov. V priebehu roka bolo prijatých celkom 56 a uvoľnených 47 zamestnancov. Realizovaných bolo 31 medzi strediskových prestupov v rámci operatívneho riadenia výroby s cieľom efektívneho využitia ľudských zdrojov.

V roku 2018 boli realizované rekondičné pobyty, zabezpečili sme stravovacie služby vo vlastnej závodnej kuchyni a pitný režim prostredníctvom nápojových automatov, preventívne lekárske prehliadky zamestnancov rizikových pracovísk. Taktiež boli realizované školenia a preškolenia v zmysle plánu výcviku zamestnancov na rok 2018.

Environmentálna politika

Predstavenstvo spoločnosti verejne deklaruje vzťah k životnému prostrediu a svoj záväzok na jeho sústavné zlepšovanie. Starostlivosť o životné prostredie je zamerané na zlepšenie stavu v oblasti ochrany ovzdušia, vodného a odpadového hospodárstva, ale aj na zníženie rizika vzniku ekologických havárií.

Spoločnosť v súlade so zákonnými požiadavkami zabezpečuje monitorovanie a pravidelné hodnotenie produkovaných emisií oxidu uhličitého, oxidu siričitého a tuhých znečisťujúcich látok do ovzdušia a ich predkladanie orgánom životného prostredia.

Sledovaním a vyhodnocovaním vzoriek monitorovacích vrtov v oblasti environmentálnej záťaže fenolových odpadov zabezpečuje kontrolu znečistenia podzemných a povrchových vôd a ich rozbormi akreditovanou firmou.

V zmysle zákona o integrovanej prevencii a kontrole znečisťovania životného prostredia má spoločnosť vydané integrované povolenie pre vykonávanie týchto činností.

Správa o platbách orgánom verejnej moci

Podľa § 20a a 20b zákona č. 431/2002 o účtovníctve v znení neskorších právnych predpisov

1. Celková suma platieb poskytnutých Jednotlivému orgánu verejnej moci v členení podľa druhu platby

1.1 Hlavný bankský úrad /Obvodný bankský úrad v Banskej Bystrici/ - spolu: 5 302,90 EUR

- a) platba za ťažobné právo: 1 991,64 EUR
- b) daň z príjmov právnických osôb a obdobná daň: 0,00 EUR
- c) dividenda: 0,00 EUR
- d) licenčný poplatok, vstupný poplatok a iná odplata z nájomnej zmluvy: 0,00 EUR
- e) prémia za podpísanie zmluvy za nález a ťažbu: 0,00 EUR
- f) platba za zlepšenie infraštruktúry: 3 311,26 EUR

2. Platby vzťahujúce sa k projektu, ak je možné ich priradiť k projektu, ich celkovú sumu a celkovú sumu v členení podľa druhu platby; platby, ku ktorým je účtovná jednotka zaviazaná a nedajú sa priradiť k projektu, sa nemusia priradiť k projektu a môžu sa uviesť osobitne

2.1 Ložisko kremenca Kalinovo – Zlámanec – spolu: 663,88 EUR

- a) platba za ťažobné právo: 663,88 EUR
- b) daň z príjmov právnických osôb a obdobná daň: 0,00 EUR
- c) dividenda: 0,00 EUR
- d) licenčný poplatok, vstupný poplatok a iná odplata z nájomnej zmluvy: 0,00 EUR
- e) prémia za podpísanie zmluvy za nález a ťažbu: 0,00 EUR
- f) platba za zlepšenie infraštruktúry: 0,00 EUR

2.2 Ložisko kremítých pieskov Kalinovo III – Cerlny – spolu: 663,88 EUR

- a) platba za ťažobné právo: 663,88 EUR
- b) daň z príjmov právnických osôb a obdobná daň: 0,00 EUR
- c) dividenda: 0,00 EUR
- d) licenčný poplatok, vstupný poplatok a iná odplata z nájomnej zmluvy: 0,00 EUR
- e) prémia za podpísanie zmluvy za nález a ťažbu: 0,00 EUR
- f) platba za zlepšenie infraštruktúry: 0,00 EUR

2.3 Ložisko žiaruvzdorných ílov Kalinovo IV – Močiar – spolu: 3 975,14 EUR

- a) platba za ťažobné právo: 663,88 EUR
- b) daň z príjmov právnických osôb a obdobná daň: 0,00 EUR
- c) dividenda: 0,00 EUR
- d) licenčný poplatok, vstupný poplatok a iná odplata z nájomnej zmluvy: 0,00 EUR
- e) prémie za podpísanie zmluvy za nález a ťažbu: 0,00 EUR
- f) platba za zlepšenie infraštruktúry: 3 311,26 EUR


3. Platby vykonané nepeňažným plnením vrátane vyjadrenia ich peňažnej hodnoty, pričom sa zverejní aj obsah a rozsah nepeňažného plnenia a popíše sa, ako bolo vyjadrenie peňažnej hodnoty tohto plnenia určené

V roku 2018 neboli vykonané platby nepeňažným plnením orgánom verejnej moci.

4. Vyhlásenie štatutárneho orgánu účtovnej jednotky podpísané oprávnenou osobou, že správa o platbách poskytuje verný obraz o platbách

Čestne vyhlasujeme, že správa o platbách poskytuje verný obraz o platbách spoločnosti ŽIAROMAT a.s. orgánom verejnej moci v roku 2018 v súlade s § 20a a 20b zákona č. 431/2002 o účtovníctve v znení neskorších právnych predpisov.

V Kalinove 12.03.2019



.....
Ing. Peter Baláž
podpredseda predstavenstva
a generálny riaditeľ



.....
Ing. Tomáš Longauer
člen predstavenstva
a ekonomický riaditeľ