

Výročná správa 2018



Mobile living made easy.

DOMETIC

Fiľakovo, Marec 2019

Misia spoločnosti:

**Veríme, že spojením ziskovosti a sociálno –
enviromentálnej zodpovednosti, Dometic
prispieva k lepšiemu svetu pre budúce generácie.**

Obsah:

Produkty spoločnosti Dometic Slovakia s.r.o.	4
Orgány spoločnosti	11
Vývoj spoločnosti v roku 2018	12
Významné udalosti	17
Analýza výsledkov hospodárenia	17

Správa nezávislého audítora

Účtovná závierka spoločnosti

Produkty spoločnosti Dometic Slovakia s.r.o.



DOMETIC HBG 3440

Plynový 3-horákový varič
so skleneným vekom, 560 x 440 mm



DOMETIC PI8062M

Plynový 2-horákový varič
so skleneným vekom, 480 x 370 mm



DOMETIC PI8063M

Plynový 3-horákový varič
so skleneným vekom, 560 x 440 mm



DOMETIC HBG 2335

Plynový 2-horákový varič
so skleneným vekom, 460 x 335 mm



DOMETIC HBG 3445

3-horákový varič so skleneným vekom,
520 x 445 mm



DOMETIC HBG 2335

Plynový dvojhorákový varič
so skleneným vekom, 460 x 335 mm s
12-V zapáľovaním



DOMETIC MO 9722R

Kombinácia 3-horákového variča
a drezu so skleneným vekom, 760 x
325 mm



DOMETIC MO 9722L

Kombinovaný varič s drezom



DOMETIC HSG 2440 R

Kombinácia 2-horákového variča a drezu so skleneným vekom, 680 x 440 mm



DOMETIC HSG 2440 R

Plynový varič s drezom

- Kompaktný varič s dvomi horákmi



DOMETIC HSG 2370 R

Kombinácia 2-horákového variča a drezu so skleneným vekom, 900 x 370 mm



DOMETIC HSG 2370 L

Kombinácia 2-horákového variča a drezu so skleneným vekom, 900 x 370 mm



DOMETIC HSG 2445

Kombinácia 2-horákového variča a drezu so skleneným vekom, 600 x 445 mm



DOMETIC HSG 2445

Plynový varič s drezom – 30 mbar



DOMETIC EK 1600

Flexibilný voľne stojaci plynový
1-horákový varič



DOMETIC EK 3200

Flexibilný voľne stojaci plynový
2-horákový varič





26

Mobile living made easy.

DOMETIC



DOMETIC OV 1800

Vstavaná plynová rúra, kapacita 18 l



DOMETIC OG 2000

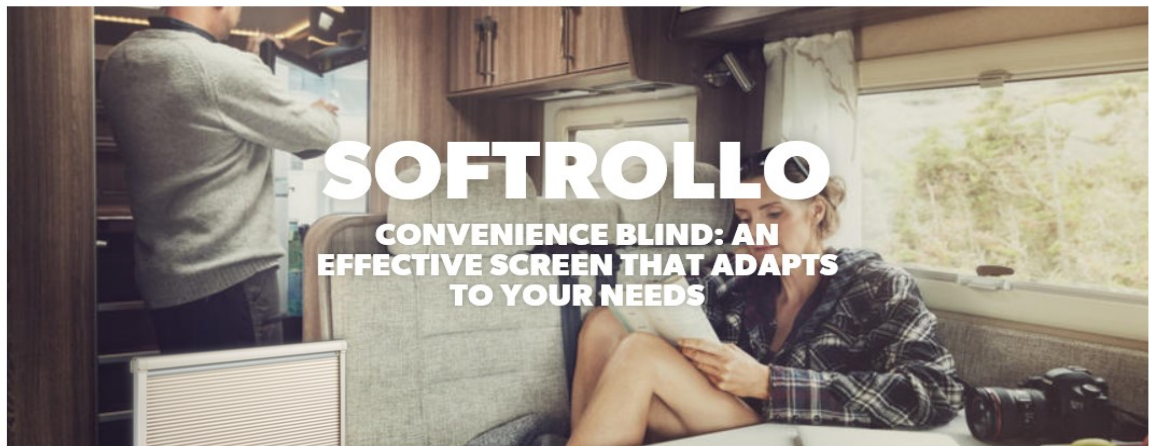
Vstavaná plynová rúra, kapacita 20 l



DOMETIC OG 3000

Vstavaná plynová rúra, kapacita 30 l





Best brand in AirCon service

ASC service units by WAECO

The WAECO ASC series was awarded "Best Brand"
by leading industry magazines three times in a row.

[READ MORE](#)

[SEE CATALOGUE](#)



ASC 2500 G LOW EMISSION



ASC 3000 G



ASC 3500 G LOW EMISSION



ASC 5100 G



ASC 5300 G



ASC 5500 G RPA LOW EMISSION

Štatutárne orgány spoločnosti

Konatelia:

DR. Thomas Reinhard Maile - konateľ

Prokuristi:

Katarína Bát'ková - prokurista
Ing. Alexandra Darabošová - prokurista
František Bial - prokurista
Filippo Rossi - prokurista

Vedenie spoločnosti

DR. Thomas Reinhard Maile - managing director
Filippo Rossi - plant manager
Katarína Bát'ková - operatívny manažér
Ing. Alexandra Darabošová - finančný manažér/manažér ľudských zdrojov
František Bial - výrobný manažér / manažér kvality

Názov a sídlo

Dometic Slovakia s.r.o.
Tehelná 8
986 01 Fil'akovo

Spoločnosť Dometic Slovakia s.r.o. (ďalej len „Spoločnosť“) bola založená 28. septembra 1994 a do Obchodného registra bola zapísaná 26. októbra 1994.(Obchodný register Okresného súdu Okresný Súd Banská Bystrica, oddiel. Sro, vložka č.2275/S).

Spoločnosť nemá organizačnú zložku v zahraničí. V roku 2018 Spoločnosť nenadobudla žiadne akcie ani obchodné podiely.

Vývoj spoločnosti v roku 2018

Spoločnosť Dometic je dlhé roky lídrom na trhu vo svojom odvetví. Predaj výrobkov je v rozhodujúcej miere smerovaný pre odberateľov z iných odvetví národného hospodárstva, resp. v zahraničí. Iba malá časť smeruje do maloobchodu. Na základe toho môžeme konštatovať, že naša výkonnosť, naše výsledky, sú závislé od vývoja odvetví v ktorých pôsobia naši rozhodujúci odberatelia (automobilový priemysel, lodiarsky priemysel, hoteliértstvo a všetky odvetvia zamerané na produkciu výrobkov pre voľnočasové aktivity) a tiež od toho ako dokážeme uspieť so svojou ponukou, či už z pohľadu kvantity, včasnosti dodávok, ceny a hlavne kvality, v konkurečnom boji s ostatnými, domácimi či zahraničnými výrobcami.

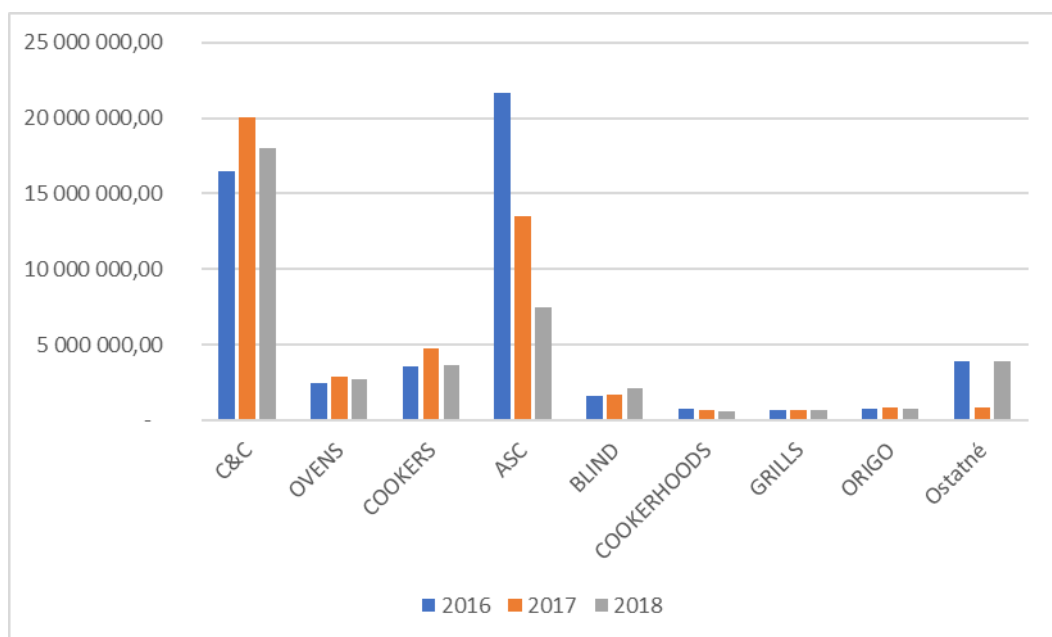
Spoločnosť Dometic počas roka zamerala značnú časť investícií za účelom vylepšenia pracovných podmienok, zefektívnenia výroby a zavedenia procesov pre dosiahnutie nadobudnutej certifikácie ISO 9001 a ISO 14001 spoločnosťou na medzinárodnej úrovni TŮV SŮD. Počas roka spoločnosť Dometic vyvíjala aktivity vo výrobnej oblasti zavádzaním a nepretržitým vylepšovaním lean procesov. Značná časť prostriedkov bola vynaložená na inováciu výrobných liniek pre zavedenie nového výrobku v kategórii pečiacich rúr s názvom Barracuda. Spoločnosť investovala do viacerých projektov spojených s industrializáciou výrobných priestorov. V roku 2018 spoločnosť zaviedla na pravidelnej báze taktiež Kaizen projekty rôzneho rozsahu.

PREDAJ

V roku 2018 bol zaznamenaný pokles obratu oproti predchádzajúcim obdobiam. Celková zmena v peňažnom vyjadrení bola zapríčinená značnou mierou produktovým mixom. Výrazný nárast nastal v produktovej skupine Blind – tienidlá, kde bol počas roka 2018 realizovaný transfer výroby zo sesterskej spoločnosti v Nemecku. Naopak pokles zaznamenali produktové skupiny Cooktop&Combinations v sume 2 mio Eur, Cookers 1 mio Eur. Výrazný prepád spôsobila produktová skupina ASC v sume 6 mio Eur spôsobený neočakávaným poklesom dopytu.

Produktová skupina	M.j.	2016	2017	2018
C&C	EUR	16 506 299	20 076 307	18 056 806
OVENS	EUR	2 412 439	2 885 699	2 675 203
COOKERS	EUR	3 533 944	4 712 641	3 621 105
ASC	EUR	21 713 127	13 525 069	7 455 586
BLIND	EUR	1 567 878	1 657 935	2 144 732
COOKERHOODS	EUR	709 414	663 050	588 926
GRILLS	EUR	641 796	667 123	666 315
ORIGO	EUR	746 301	809 546	706 251
Ostatné	EUR	3 920 702	790 690	3 857 419
SPOLU	EUR	51 751 900	45 788 058	39 772 342

Vývoj predaja po rokoch v EUR

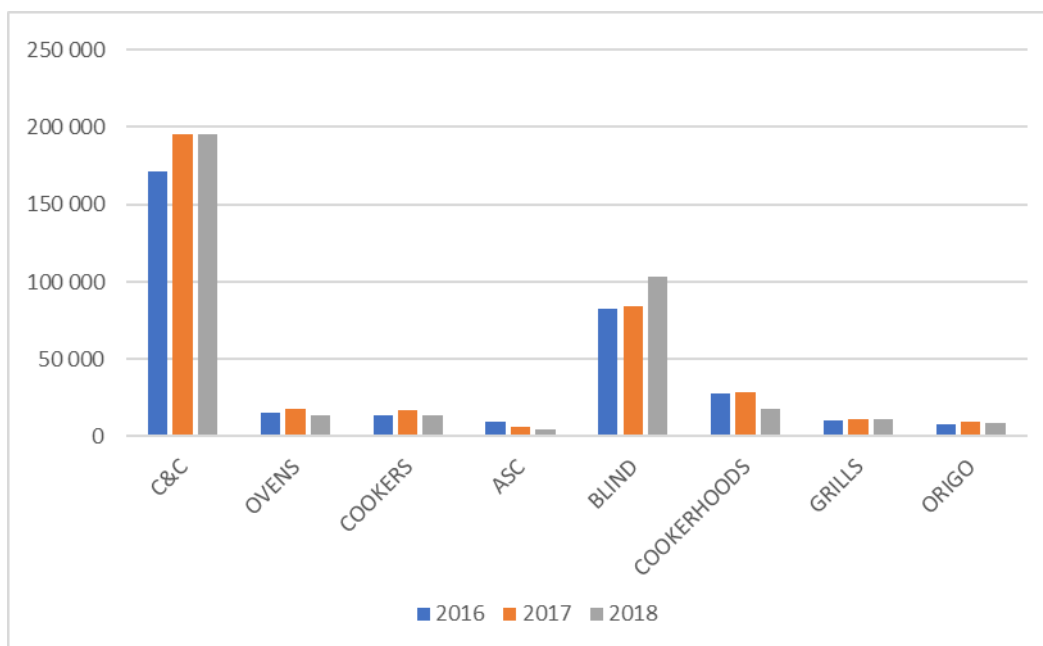


VÝROBA

Vývoj výroby v počte vyrobených kusov bol na rovnakej úrovni ako v predchádzajúcom roku. Výrazný nárast produkcie v produktovej skupine Blind – tienidlá nastal spomínaným transferom a úpravami výrobnéj linky prispôsobenej k nárastu objemu produkcie.

Produktová skupina	M.j.	2016	2017	2018
C&C	ks	171 427	195 742	195 460
OVENS	ks	15 606	17 682	13 994
COOKERS	ks	13 535	16 902	13 631
ASC	ks	9 202	6 485	4 352
BLIND	ks	82 458	83 930	103 527
COOKERHOODS	ks	27 757	28 319	18 035
GRILLS	ks	10 567	11 321	11 267
ORIGO	ks	8 017	9 188	8 529
SPOLU	ks	338 569	369 569	368 795

Vývoj výroby po rokoch v kusoch



VÝVOJ A VÝSKUM

Spoločnosť v roku 2018 nevykonávala aktivity v oblasti výskumu a vývoja, z dôvodu presunutia aktivít do sesterskej spoločnosti.

INVESTÍCIE

V roku 2018 spoločnosť Dometic preinvestovala 791 tis.EUR. Najvýznamnejšou investíciou pre zvýšenie efektivity výroby bol nový ohýbací stroj pre plynové rúry v celkovej sume 348 tis.EUR. Významnou investíciou v celkovej hodnote 128,8 tis.EUR bola pre spoločnosť finálna fáza rekonštrukcie podlahy vo výrobnjej hale komponentov. Ostávajúca časť preinvestovaných prostriedkov bola použitá na zvýšenie bezpečnosti výrobných zariadení, vylepšenie IT infraštruktúry a ostatných úprav intravilánu a extravilánu spoločnosti.

BOZP, ENVIROMENTÁLNA OBLASŤ

V oblasti bezpečnosti a ochrany zdravia pri práci spoločnosť vyvíjala aktivity za účelom nepretržitého vylepšovania pracovných podmienok pre svojich zamestnancov. Na základe holdingového rozhodnutia bol v roku 2018 realizovaný projekt na štandardizáciu pracovného oblečenia pre všetky spoločnosti skupiny Dometic.

LUDSKÉ ZDROJE

Naším cieľom bolo vytváranie a zlepšovanie pracovných podmienok našich zamestnancov. Vyvíjali sme taktiež mimopracovné aktivity určené pre zamestnancov ako aj rodinných príslušníkov. Stav zamestnancov ku koncu roka 2018 bol 156, priemerný počet zamestnancov v roku 2018 bol 158 zamestnancov.

RIZIKÁ A NEISTOTY

V období od 1. januára – 31. decembra 2018 Spoločnosť neidentifikovala významné riziká alebo neistoty, ktoré by ohrozili jej rast a efektívne fungovanie.

FINANCIE

Čo sa týka finančných výsledkov za rok 2018 celkové tržby z predaja boli nižšie ako v predchádzajúcom roku o 10,6% a tiež o 10,4% nižšie ako bolo plánované. Výrazná zmena oproti plánovanému predaju bola v produktovej skupine ASC, kde hodnota predaja klesla o 44,9% oproti minulému roku a tiež o 45,9% oproti plánu. Na druhej strane bol zaznamenaný nárast produkcie a predaja v produktovej skupine Blind – tienidlá, kde transferom výroby obrat vzrástol o 29,4% a tak isto nárast o 21,7% oproti plánu.

Spoločnosť počas roka 2018 taktiež venovala pozornosť optimalizácii skladových zásob s výsledkom redukcie o 22,6% oproti minulému roku.

Náklady na obstaranie predaného tovaru, spotrebu materiálu, energií a služieb mierne vzrástli o 0,84%. Dane a poplatky vzrástli o 3,1% a odpisy dlhodobého majetku o 11,3% a to hlavne z dôvodu zaradenia nového ohýbacieho stroja pre plynové rúry.

V súlade s hodnotami skupiny Dometic aj my na Slovensku vykonávame všetky naše činnosti so zreteľom na dlhodobú udržateľnosť vývoja, kvalitu našich výrobkov, zodpovednosť voči našim zamestnancom a zákazníkom, efektívnosť a s rešpektom voči nášmu okoliu a prostrediu v ktorom pôsobíme.

Vedenie spoločnosti

Významné udalosti

Najvýznamnejšou udalosťou pre región EMEA bol príchod a menovanie nového EMEA prezidenta pána Petra Kruka s účinnosťou od 1.10.2018.

Analýza výsledkov hospodárenia

Dosiahnuté výsledky a finančná situácia

(EUR)	2016	2017	2018
Tržby z predaja tovaru, vlastných výrobkov a služieb, zmena stavu zásob (riadky 3-6 Výkazu ziskov a strát)	56 421 859	51 189 514	45 769 387
Náklady na obstaranie predaného tovaru, spotreba materiálu a energií, služby (riadky 11-14 Výkazu ziskov a strát)	51 483 717	44 376 593	39 291 114
Pridaná hodnota	4 938 142	6 812 921	6 478 273
Osobné náklady	2 725 855	2 777 541	2 693 426
Odpisy a opravné položky k majetku	519 922	677 230	753 724
Ostatné prevádzkové výnosy	3 688 572	907 930	1 202 777
Ostatné prevádzkové náklady	1 893 690	1 833 570	2 007 782
Výsledok hospodárenia z hospodárskej činnosti	3 487 246	2 432 510	2 311 648
Výsledok hospodárenia z finančnej činnosti	-14 406	-37 085	14 710
Daň z príjmov	887 311	690 651	712 259
Zisk po zdanení	2 585 530	1 704 774	1 614 099

Rozdelenie zisku za bežný rok 2018

Ku dňu zostavenia účtovnej závierky štatutárny orgán zatiaľ nenavrhol rozdelenie zisku za rok 2018.

Majetok (v EUR)

	2016	2017	2018
Majetok celkom	18 928 585	16 876 554	18 085 710
Pohľadávky za upísané vlastné imanie			
Neobežný majetok	5 331 104	5 484 547	5 514 408
Dlhodobý nehmotný majetok	9 275	8 146	4 320
Dlhodobý hmotný majetok	5 321 829	5 476 401	5 510 088
Dlhodobý finančný majetok			
Obežný majetok	13 396 787	11 190 765	12 478 950
Zásoby	7 866 762	6 487 029	5 022 815
Dlhodobé pohľadávky	268 727	225 567	255 893
Krátkodobé pohľadávky	2 877 288	2 765 305	1 605 393
Finančné účty	2 384 101	1 712 864	5 594 849
Časové rozlíšenie	200 603	201 242	92 352
Spolu vlastné imanie a záväzky	18 928 585	16 876 554	18 085 710
Vlastné imanie	10 623 525	12 328 299	13 942 398
Základné imanie	1 473 598	1 473 598	1 473 598
Kapitálové fondy	4 581 034	4 581 034	4 581 034
Fondy zo zisku	294 569	294 569	294 569
Výsledok hospodárenia minulých rokov	1 688 794	4 274 324	5 979 98
Výsledok hospodárenia za účtovné obdobie	2 585 530	1 704 774	1 614 099
Záväzky	8 305 060	4 548 255	4 143 312
Rezervy	1 203 797	1 022 294	1 069 869
Dlhodobé záväzky	11 451	9 897	3 051
Krátkodobé záväzky	7 089 776	3 515 094	3 068 677
Bankové úvery a výpomoci	0		0
Časové rozlíšenie	0		0

Spoločnosť mala ku koncu roka 2018 vyrovnané všetky splatné záväzky týkajúce sa daní a sociálneho poistenia.