

**NÁRODNÁ DIAĽNIČNÁ SPOLOČNOSŤ, a.s.**

**SPRÁVA NEZÁVISLÉHO AUDÍTORA  
A ÚČTOVNÁ ZÁVIERKA ZOSTAVENÁ  
PODĽA MEDZINÁRODNÝCH ŠTANDARDOV  
FINANČNÉHO VÝKAZNÍCTVA (IFRS) TAK,  
AKO BOLI SCHVÁLENÉ EÚ**

**za rok končiaci sa 31. decembra 2018**

## **OBSAH**

	<b>Strana</b>
<b>Správa nezávislého audítora</b>	
<b>Účtovná závierka (prípravená v súlade s Medzinárodnými štandardmi finančného výkazníctva tak, ako boli schválené EÚ):</b>	
<b>Výkaz o finančnej situácii ku koncu obdobia k 31.12.2018</b>	<b>3</b>
<b>Výkaz komplexného výsledku za rok končiaci sa 31.12.2018</b>	<b>4</b>
<b>Výkaz zmien vlastného imania za rok končiaci sa 31.12.2018</b>	<b>5</b>
<b>Výkaz o peňažných tokoch za rok končiaci sa 31.12.2018</b>	<b>6</b>
<b>Poznámky obsahujúce významné účtovné politiky a ďalšie vysvetľujúce informácie za rok končiaci sa 31.12.2018</b>	<b>7 –24</b>

Národná diaľničná spoločnosť a.s.

VÝKAZ O FINANČNEJ SITUÁCII  
ku koncu obdobia k 31.12.2018  
(v tisícoch eur)

	Pozn.	31. december 2018	31. december 2017
Dlhodobý hmotný majetok	4	9 004 657	8 520 102
Pohľadávky z dotácií	8	-	-
Náklady budúcich období	5	73 758	95 248
Ostatný dlhodobý majetok		910	1 470
<b>Neobežný majetok celkom</b>		<b>9 079 325</b>	<b>8 616 820</b>
Zásoby	6	5 625	5 150
Pohľadávky z obchodného styku a ostatné pohľadávky	7	35 554	32 928
Pohľadávky z dotácií	8	762 017	244 826
Náklady budúcich období	5	24 607	23 827
Peniaze a peňažné ekvivalenty	9	37 536	18 947
<b>Obežný majetok celkom</b>		<b>865 339</b>	<b>325 678</b>
<b>Aktíva celkom</b>		<b>9 944 664</b>	<b>8 942 498</b>
<b>Vlastné imanie a záväzky</b>			
Základné imanie	10	3 375 093	3 375 093
Zákonné a ostatné fondy	10	356 933	353 175
Nerozdelený zisk/neuhradená strata	10	89 886	66 633
<b>Vlastné imanie celkom</b>		<b>3 821 912</b>	<b>3 794 901</b>
Úvery	11	111 531	148 709
Záväzky z obchodného styku a ostatné záväzky	12	25 525	37 074
Odložený daňový záväzok	20	170 713	162 875
Výnosy budúcich období	14	5 479 936	4 512 687
<b>Dlhodobé záväzky celkom</b>		<b>5 787 705</b>	<b>4 861 345</b>
Úvery	11	37 179	37 178
Záväzky z obchodného styku a ostatné záväzky	12	203 825	165 134
Rezervy	15	21 266	18 148
Výnosy budúcich období	14	72 777	65 793
<b>Krátkodobé záväzky celkom</b>		<b>335 047</b>	<b>286 253</b>
<b>Záväzky celkom</b>		<b>6 122 752</b>	<b>5 147 598</b>
<b>Vlastné imanie a záväzky celkom</b>		<b>9 944 664</b>	<b>8 942 498</b>

Národná diaľničná spoločnosť a.s.

VÝKAZ KOMPLEXNÉHO VÝSLEDKU

za rok končiaci sa 31.12.2018

(v tisícoch eur)

	Pozn.	2 018	2 017
Výnosy z elektronického mýta		211 132	198 908
Výnosy z predaja diaľničných známk		76 065	72 394
Ostatné výnosy		19 930	14 207
<b>Výnosy celkom</b>		<b>307 127</b>	<b>285 509</b>
Náklady na elektronické mýto	16	(104 252)	(102 012)
Spotrebovaný materiál a služby	17	(76 857)	(55 387)
Osobné náklady	18	(45 119)	(42 275)
Odpisy a amortizácia		(113 011)	(106 057)
Výnosy z dotácií	19	68 124	61 278
Úrokové výnosy/náklady netto		(1 848)	(2 117)
Ostatné prevádzkové výnosy/(náklady) netto		(694)	(2 155)
Zisk pred zdanením		33 470	36 784
Daň z príjmov	20	(7 568)	(7 670)
<b>ČISTÝ ZISK</b>		<b>25 902</b>	<b>29 114</b>
<b>Ostatné súčasti komplexného výsledku:</b>			
Finančné aktíva k dispozícii na predaj			
Zabezpečenia peňažných tokov			
Prírastky z precenenia nehnuteľností			
Aktuárske zisky (straty) z definovaných dôchodkových programov			
Podiel na ostatných súčastiach komplexného výsledku pridružených podnikov			
Daň z príjmov vzťahujúca sa na zložky ostatných súčasti komplexného výsledku		0	0
<b>Ostatné súčasti komplexného výsledku za rok po zdanení</b>		<b>0</b>	<b>0</b>
<b>CELKOVÝ KOMPLEXNÝ VÝSLEDOK ZA ROK</b>		<b>25 902</b>	<b>29 114</b>

Národná diaľničná spoločnosť a.s.

**VÝKAZ ZMIEN VLASTNÉHO IMANIA**

za rok končiaci sa 31.12.2018

(v tisícoch eur)

	<i>Základné imanie</i>	<i>Zákonný rezervný fond</i>	<i>Ostatné fondy</i>	<i>Neuhradená strata/ Nerozdeľený zisk</i>	<i>Spolu</i>
Zostatok k 1. januáru 2017	<b>3 355 587</b>	<b>348 355</b>	<b>1 998</b>	<b>40 341</b>	<b>3 746 281</b>
Čistý zisk za obdobie	-	-	-	29 114	<b>29 114</b>
Prídel do zákonného rezervného fondu	-	2 822	-	(2 822)	<b>0</b>
Ostatné	19 506	-	-	-	<b>19 506</b>
<b>Zostatok k 31. decembru 2017</b>	<b>3 375 093</b>	<b>351 177</b>	<b>1 998</b>	<b>66 633</b>	<b>3 794 901</b>
Čistý zisk za obdobie	-	-	-	25 902	25 902
Prídel do zákonného rezervného fondu	-	2 912	-	(2 912)	-
Ostatné	-	847	-	(262)	1 109
<b>Zostatok k 31. decembru 2018</b>	<b>3 375 093</b>	<b>354 936</b>	<b>1 998</b>	<b>89 885</b>	<b>3 821 912</b>

**VÝKAZ O PEŇAŽNÝCH TOKOCH**  
**za rok končiaci sa 31.12.2018**  
**(v tisícoch eur)**

	<i>Pozn.</i>	<b>2 018</b>	<b>2017</b>
<b>Prevádzková činnosť</b>			
Čistý zisk pred zdanením		33 470	36 785
Úpravy:			
Odpisy		113 011	106 057
(Zisk)/strata z predaja dlhodobého hmotného majetku, netto		(89)	17
Opravné položky na pohľadávky a zásoby		146	(4 146)
Zmena stavu položiek časového rozlíšenia nákladov a výnosov, netto		(45 567)	(43 362)
Zmena stavu rezerv		5 084	6 629
Nákladové/(výnosové) úroky, netto		1 848	2 171
Ostatné		6	2
Zisk z prevádzkovej činnosti pred zmenami pracovného kapitálu		<u>107 910</u>	<u>104 153</u>
Zníženie/(zvýšenie) stavu zásob		277	(1 593)
Zníženie/(zvýšenie) pohľadávok		(2 386)	(9 367)
Zvýšenie/(zníženie) záväzkov		2 298	14 729
Peňažné prostriedky vytvorené prevádzkovou činnosťou		<u>108 099</u>	<u>107 922</u>
Prijaté úroky		-	2
Zaplatené úroky		(1 865)	(2 178)
Zaplatená daň z príjmov		(1)	(3)
<b>Peňažné toky z prevádzkovej činnosti</b>		<u>106 233</u>	<u>105 743</u>
<b>Investičná činnosť</b>			
Obstaranie dlhodobého hmotného majetku a nehmotného majetku		(573 771)	(469 760)
Tržby z predaja dlhodobého hmotného majetku a nehmotného majetku		158	20 594
<b>Peňažné toky z investičnej činnosti</b>		<u>(573 613)</u>	<u>(449 166)</u>
<b>Finančná činnosť</b>			
Príjmy z upísaných akcií a obchodných podielov		-	19 506
Príjmy/(platby) z prijatých pôžičiek a úverov		(37 160)	(37 171)
Zaplatené investičné úroky		27	54
Príjmy z prijatých dotácií		523 100	348 629
<b>Peňažné toky z finančnej činnosti</b>		<u>485 968</u>	<u>331 018</u>
<b>Zvýšenie (zníženie) peňažných prostriedkov, netto</b>		<u>18 588</u>	<u>(12 405)</u>
Kurzové rozdiely z precenenia bankových účtov		-	-
Stav peňažných prostriedkov k 1. januáru		18 947	31 352
<b>Stav peňažných prostriedkov k 31. decembru</b>	<b>9</b>	<u>37 536</u>	<u>18 947</u>

**POZNÁMKY OBSAHUJÚCE VÝZNAMNÉ ÚČTOVNÉ POLITIKY A ĎALŠIE VYSVETLUJÚCE INFORMÁCIE za rok končiaci sa 31.12.2018**  
(údaje v tabuľkách sú uvedené v tisícoch eur)

**1. VŠEOBECNÉ INFORMÁCIE**

**1.1. Opis spoločnosti**

Národná diaľničná spoločnosť, a.s. (ďalej len „NDS“, alebo „spoločnosť“) je akciová spoločnosť v Slovenskej republike. Spoločnosť má zaregistrované sídlo v Bratislave, Dúbravská cesta 14. Bola založená 25. januára 2005 a do obchodného registra SR bola zapísaná dňa 1. februára 2005.

NDS sa venuje prevádzkovaniu diaľnic vo vlastníctve spoločnosti, realizácii opráv, zabezpečuje prípravu a výstavbu diaľnic a vyberanie poplatkov za používanie vymedzených úsekov diaľnic formou časového a výkonového spoplatnenia.

Spoločnosť nadobudla majetok a záväzky ku dňu jej vzniku vo forme nepeňažného vkladu Slovenskej republiky. Predmetom nepeňažného vkladu bola účtovne oddelená, vnútorná organizačná jednotka Slovenskej správy ciest vymedzená rozhodnutím Ministerstva dopravy, pôšt a telekomunikácií Slovenskej republiky, ktorá sa považovala za časť podniku. Hodnota nepeňažného vkladu do spoločnosti bola peňažným vyjadrením súčtu hodnoty vkladu do jej základného imania a hodnoty rezervného fondu vytvoreného dňom jej vzniku.

Hodnota nepeňažného vkladu bola určená znaleckým posudkom Výskumného ústavu riadenia hodnoty podniku a súdneho inžinierstva, a.s., Bratislava vypracovaným k 25. januáru 2005 ako všeobecná hodnota vkladateľného majetku ku dňu vzniku spoločnosti vo výške 3 320 345 tis. EUR. Ocenenie časti podniku bolo vykonané tzv. majetkovou metódou v súlade s Vyhláškou Ministerstva spravodlivosti Slovenskej republiky č. 492/2004 o stanovení všeobecnej hodnoty majetku z 23. augusta 2004. Majetková metóda je založená na výpočte všeobecnej hodnoty jednotlivých zložiek majetku a záväzkov časti podniku. Vzhľadom na povahu predmetu ocenenia nebolo pri výpočte všeobecnej hodnoty jednotlivých zložiek majetku a záväzkov vo všeobecnosti možné využiť výnosovú metódu alebo iné podobné metódy založené na diskontovaní peňažných tokov. Od vzniku Spoločnosti došlo k ďalším navýšeniam jej vlastného imania prostredníctvom vkladov majetku vykonaných jediným akcionárom.

K 31. decembru 2018 je jediným akcionárom spoločnosť Slovenská republika - Ministerstvo dopravy a výstavby Slovenskej republiky.

**1.2. Členovia orgánov spoločnosti**

<i>Orgán</i>	<i>Funkcia</i>	<i>Meno</i>
Výkonné vedenie	generálny riaditeľ	Ing. Ján Ďurišín (od 22. 12. 2016)
	riaditeľ úseku spoplatnenia a informačných technológií	Ing. Rudolf Vido (od 22. 10. 2016)
	investičný riaditeľ	Ing. Ladislav Dudáš (od 14. 10. 2016 - do 7. 1. 2018)
	investičný riaditeľ	Ing. Jiří Hájek (od 8. 1. 2018)
	prevádzkový riaditeľ	Ing. Branislav Sidor (od 5. 5. 2017)
	finančný riaditeľ	Ing. Ľubomír Belfi (od 27. 10. 2016)
	riaditeľka úseku podpory riadenia	JUDr. Jana Jakabová (od 1. 10. 2017)

**V roku 2018 došlo k zmene v zložení predstavenstva, a to:**

Peter Varga, MBA, MSc. – člen predstavenstva od 6.12.2016 do 28.2.2018 – vzdanie sa funkcie

**V roku 2018 došlo k zmene členov Dozornej rady, ktorí boli zvolení Valným zhromaždením:**

JUDr. Jana Ježíková – členka dozornej rady od 23.2.2010 do 25.1.2018 – vzdanie sa funkcie

**1.3. Právny dôvod na zostavenie účtovnej závierky**

Táto účtovná závierka je riadna účtovná závierka za Národnú diaľničnú spoločnosť, a.s. v zmysle zákona č. 431/2002 Z.z. o účtovníctve v znení neskorších predpisov ("zákon o účtovníctve"). Riadna účtovná závierka bola zostavená za obdobie od 1. januára 2018 do 31. decembra 2018 podľa Medzinárodných štandardov pre finančné výkazníctvo („IFRS“ – International Financial Reporting Standards) tak, ako boli schválené Európskou úniou („EÚ“) a slovenského zákona o účtovníctve.

Účtovné postupy uvedené v pozn. 3 boli použité pri zostavení týchto individuálnych finančných výkazov a porovnateľných informácií uvedených v týchto individuálnych finančných výkazoch.

**POZNÁMKY OBSAHUJÚCE VÝZNAMNÉ ÚČTOVNÉ POLITIKY A ĎALŠIE VYSVETLUJÚCE INFORMÁCIE za rok končiaci sa 31.12.2018**  
**(údaje v tabuľkách sú uvedené v tisícoch eur)**

---

**1.4. Schválenie účtovnej závierky za rok 2017**

Účtovnú závierku spoločnosti Národná diaľničná spoločnosť, a. s., za rok 2017, ktorá bola zostavená v súlade s Medzinárodnými štandardmi pre finančné výkazníctvo („IFRS“ – International Financial Reporting Standards) tak, ako boli schválené Európskou úniou („EÚ“) a so slovenskými účtovnými predpismi, schválil svojím rozhodnutím jediný akcionár vykonávajúci pôsobnosť valného zhromaždenia dňa 23. augusta 2018.

**1.5. Neobmedzené ručenie**

Národná diaľničná spoločnosť, a.s., nie je neobmedzene ručiacim spoločníkom v žiadnej obchodnej spoločnosti.

**2. APLIKÁCIA NOVÝCH A REVIDOVANÝCH MEDZINÁRODNÝCH ŠTANDARDOV PRE FINANČNÉ VÝKAZNÍCTVO**

Spoločnosť prijala všetky nové a revidované štandardy a interpretácie, ktoré vydala Rada pre medzinárodné účtovné štandardy (International Accounting Standards Board - IASB) a Výbor pre interpretáciu medzinárodných štandardov finančného výkazníctva (International Financial Reporting Interpretations Committee - IFRIC) pri IASB, ktoré boli schválené na použitie v Európskej únii, a ktoré sa vzťahujú na jej činnosti a sú platné pre účtovné obdobia začínajúce sa 1. januára 2018.

**3. PREHLAD VÝZNAMNÝCH ÚČTOVNÝCH POSTUPOV**

*a. Systém účtovníctva*

Táto individuálna účtovná závierka bola vypracovaná v súlade s Medzinárodnými štandardmi pre finančné výkazníctvo tak, ako boli schválené pre použitie v Európskej únii.

Finančné výkazy boli zostavené na princípe historických nákladov. Hodnoty majetku získaného vkladom sa stali novými historickými hodnotami pre vložený majetok. Informácie o použitých základných účtovných postupoch sa uvádzajú v ďalšom texte.

Mena vykazovaná a funkčná mena je Euro. Údaje v účtovnej závierke sú uvedené v tisícoch eur, pokiaľ nie je uvedené inak.

Zostavenie účtovnej závierky v súlade s IFRS vyžaduje použitie určité účtovné odhady. Takisto vyžaduje od vedenia uplatňovať pri zavádzaní účtovných zásad vlastný úsudok. Oblasti, v ktorých je uplatnený vysoký stupeň úsudku, komplexné oblasti a oblasti, v ktorých predpoklady a odhady sú pre individuálne finančné výkazy významné, sú uvedené v poznámke 3 b.

Účtovná závierka bola vypracovaná za predpokladu, že spoločnosť bude pokračovať v činnosti ako zdravo fungujúci podnik.

Účtovná závierka je zostavená na všeobecné použitie. Informácie v nej uvedené nie je možné použiť na účely akéhokoľvek špecifického používateľa ani na posúdenie jednotlivých transakcií. Používatelia účtovnej závierky by sa pri rozhodovaní nemali spoliehať na túto účtovnú závierku ako jediný zdroj informácií.

*b. Významné účtovné odhady a hlavné príčiny neurčitosti odhadov*

Pri uplatňovaní účtovných postupov spoločnosť použila nasledovné odhady a hlavné predpoklady týkajúce sa budúcnosti a ostatné hlavné príčiny neurčitosti odhadov k súvahovému dňu, ktoré predstavujú značné riziko potreby významnej úpravy zostatkových hodnôt majetku a záväzkov v priebehu nasledujúceho finančného roka alebo majú významný vplyv na sumy uvedené vo finančných výkazoch.

*Súdne spory*

Spoločnosť je účastníkom rôznych súdnych sporov, v súvislosti s ktorými vedenie odhadlo pravdepodobnú stratu, dôsledkom ktorej môžu byť určité finančné výdavky. Pri stanovení tohto odhadu sa spoločnosť spolieha na poradenstvo svojich externých právnych zástupcov, najnovšie dostupné informácie o stave súdnych pojednávaní a interné hodnotenie pravdepodobného výsledku. Podrobnosti o jednotlivých súdnych sporoch sa uvádzajú v pozn. 15.



**POZNÁMKY OBSAHUJÚCE VÝZNAMNÉ ÚČTOVNÉ POLITIKY A ĎALŠIE VYSVETLJUJÚCE INFORMÁCIE za rok končiaci sa 31.12.2018**  
(údaje v tabuľkách sú uvedené v tisícoch eur)

*Rezerva na odchodné a iné dlhodobé zamestnanecké požitky*

Spoločnosť používa model na výpočet zamestnaneckých požitkov (pozri poznámku 3 t. nižšie), v ktorom zohľadňuje očakávanú fluktuáciu zamestnancov, rast miezd, diskontný faktor a všetky požitky, ktoré plánuje vyplatiť zamestnancom.

*Doba životnosti dlhodobého hmotného majetku*

Spoločnosť urobila najlepší odhad životnosti dlhodobého hmotného majetku, najmä diaľnic a rýchlostných ciest. Doba životnosti bola stanovená po zohľadnení technickej životnosti a očakávanej doby užívania jednotlivých komponentov dlhodobého hmotného majetku.

c. *Dlhodobý hmotný majetok*

K 31. decembru 2018 je dlhodobý hmotný majetok vykázaný v súvahe v historickej hodnote po odpočte prípadných následných oprávok a následných akumulovaných strát z trvalého zníženia hodnoty. Súčasťou obstarávacej ceny sú aj vyvolané investície. Za tie spoločnosť od 1. januára 2008 považuje taktiež tzv. biologickú rekultiváciu, ak je táto nevyhnutnou podmienkou realizácie stavby a bola vykonaná pred uvedením stavby do riadneho užívania.

Predpokladané doby životnosti dlhodobého hmotného majetku podľa jednotlivých kategórií sú:

<b>Druh majetku</b>	<b>Životnosť</b>	<b>Ročná sadzba odpisov</b>
Teleso diaľnic a rýchlostných ciest	100 rokov	1 %
Vozovka diaľnic a rýchlostných ciest	60 rokov	1,67 %
Tunely nosná konštrukcia	100-200 rokov	1,00-0,50 %
Mosty	100 rokov	1,00 %
Zvodidlá a tmiče nárazov	30 rokov	3,33 %
Informačný systém diaľnic a rýchlostných ciest – stavená časť	30 rokov	3,33 %
Informačný systém diaľnic a rýchlostných ciest – technologická časť	20 rokov	5,00%
Pracovné stroje	10 rokov	10,0 %
Výpočtová technika	5 rokov	20,0 %
Prístroje a technické zariadenia	8 rokov	12,5 %
Inventár	15 rokov	6,67 %
Dopravné prostriedky	9 rokov	11,11 %
Softvér	4 roky	25,0 %

Zisky a straty pri vyradení dlhodobého hmotného majetku sú plne zohľadnené vo výkaze ziskov a strát.

Výdavky, ktoré sa týkajú položiek dlhodobého hmotného majetku po jeho zaradení do používania, zvyšujú jeho účtovnú hodnotu iba v prípade, že spoločnosť môže očakávať budúce ekonomické prínosy nad rámec ich pôvodnej výkonnosti. Všetky ostatné výdavky sa účtujú ako opravy a údržba do nákladov obdobia, s ktorým vecne a časovo súvisia.

V súlade s požiadavkami IAS 36 – Zníženie hodnoty majetku sa ku dňu zostavenia finančných výkazov vykonáva posúdenie, či existujú faktory, ktoré by naznačovali, že realizovateľná hodnota dlhodobého hmotného majetku spoločnosti je nižšia ako ich účtovná hodnota. V prípade zistenia takýchto faktorov sa odhadne realizovateľná hodnota dlhodobého hmotného majetku ako čistá predajná hodnota alebo súčasná hodnota budúcich peňažných tokov, vždy tá, ktorá je vyššia. Akákoľvek odhadnutá strata zo zníženia hodnoty dlhodobého hmotného majetku sa účtuje v plnej výške vo výkaze ziskov a strát v období, v ktorom zníženie hodnoty nastalo. Diskontné sadzby použité pri výpočte súčasnej hodnoty budúcich peňažných tokov vychádzajú z pozície spoločnosti, ako aj z ekonomického prostredia Slovenskej republiky ku dňu zostavenia súvahy. V prípade, že sa spoločnosť rozhodne zastaviť investičný projekt alebo sa významne oddiali jeho plánované ukončenie, posúdi prípadné zníženie jeho hodnoty a podľa potreby zaúčtuje opravnú položku.

Hodnoty majetku získaného vkladom sa stali novými historickými hodnotami pre vložený majetok.

d. *Peniaze a peňažné ekvivalenty*

Peniaze a peňažné ekvivalenty predstavujú hotovosť, peniaze na bankových účtoch a cenné papiere s dobou splatnosti do troch mesiacov odo dňa vystavenia, ku ktorým sa viaže zanedbateľné riziko zmeny hodnoty.

e. *Zásoby*

Materiál a ostatné zásoby sa vykazujú v obstarávacej cene alebo čistej realizovateľnej hodnote, podľa toho, ktorá je nižšia. Obstarávacia cena zahŕňa náklady na materiál, ostatné priame náklady a súvisiace režijné

**POZNÁMKY OBSAHUJÚCE VÝZNAMNÉ ÚČTOVNÉ POLITIKY A ĎALŠIE VYSVETLUJÚCE INFORMÁCIE za rok končiaci sa 31.12.2018**  
**(údaje v tabuľkách sú uvedené v tisícoch eur)**

---

náklady. Čistá realizovateľná hodnota je odhadom predajnej ceny pri bežných podmienkach obchodovania po odpočítaní nákladov na predaj.

*f. Časové rozlíšenie*

Náklady a záväzky a výnosy a pohľadávky sú časovo rozlíšené v účtovných záznamoch a vykázané vo finančných výkazoch v období, s ktorým súvisia.

*g. Rezervy*

Rezervy sa účtujú v prípade, ak má spoločnosť existujúci alebo možný záväzok z minulej udalosti, je pravdepodobné, že splnenie daného záväzku spôsobí úbytok aktív a je možné spoľahlivo odhadnúť výšku tohto záväzku. Rezervy sa oceňujú na základe najlepšieho odhadu vedenia týkajúceho sa nákladov nevyhnutných na vyrovnanie záväzku k súvahovému dňu.

*h. Účtovanie výnosov*

NDS vykazuje výnosy z poplatkov za používanie diaľničnej siete a ostatných činností podľa princípu časového rozlíšenia. Výnosy sa vykazujú v reálnej hodnote prijatého plnenia alebo pohľadávky a predstavujú pohľadávky z tovarov a služieb dodávaných počas bežnej podnikateľskej činnosti bez zliav a dane z pridanej hodnoty.

*i. Náklady súvisiace s úvermi*

Náklady na prijaté úvery a pôžičky priamo súvisiace s obstarávaním, výstavbou alebo výrobou kvalifikovaného majetku sú prirátané k obstarávacej cene takéhoto majetku do momentu, kým daný majetok nie je v podstatnej miere pripravený na plánované použitie alebo predaj. Všetky ostatné náklady na prijaté úvery a pôžičky sa vykazujú vo výkaze ziskov a strát v období, v ktorom vznikli.

*j. Daň z príjmov*

Daň z príjmov sa vypočítava z účtovného zisku v zmysle platných predpisov vo výške 21 % po úprave niektorých položiek na daňové účely.

*k. Odložená daň z príjmov*

O odloženej dani z príjmov sa účtuje zo všetkých dočasných rozdielov medzi daňovou a účtovnou zostatkovou hodnotou aktív a pasív výsledkovou metódou. Pri výpočte odloženej dane sa používa sadzba dane z príjmov očakávaná v období, v ktorom sa má vyrovnať príslušná pohľadávka alebo záväzok. Odložená daň sa účtuje vo výkaze ziskov a strát s výnimkou tých pohľadávok a záväzkov, ktoré sa účtujú priamo s proti zápisom vo vlastnom imaní; v takomto prípade sa aj odložená daň účtuje s proti zápisom vo vlastnom imaní. Odložená daň v roku 2018 je vypočítaná sadzbou dane z príjmov platnou po 31. decembri 2018 vo výške 21 %, sadzba dane z príjmov v roku 2018 je 21 % (2017: 21 %).

Najvýznamnejšie dočasné rozdiely vznikajú ako dôsledok rozdielov medzi daňovou a účtovnou zostatkovou hodnotou dlhodobého hmotného majetku. O odloženej daňovej pohľadávke sa účtuje, ak sa v budúcnosti očakáva daňový základ, proti ktorému sa budú môcť dočasné rozdiely realizovať.

*l. Operácie v cudzích menách*

Operácie v cudzích menách sa prepočítavajú na eurá referenčným výmenným kurzom určeným a vyhláseným Európskou centrálnou bankou (ECB) alebo Národnou bankou Slovenska (NBS) v deň predchádzajúci dňu uskutočnenia účtovného prípadu. Pri kúpe a predaji cudzej meny za menu euro a pri prevode peňažných prostriedkov z účtu zriadeného v cudzej mene na účet zriadený v eurách a z účtu zriadeného v eurách na účet zriadený v cudzej mene sa použil kurz, za ktorý boli tieto hodnoty nakúpené alebo predané. Vyplyvajúce kurzové rozdiely sú vykazované ako náklady resp. výnosy vo výkaze ziskov a strát. K súvahovému dňu sa aktíva a pasíva vyjadrené v cudzích menách prepočítavajú na eurá kurzom určeným v kurzovom lístku ECB platným k súvahovému dňu. Nerealizované zisky a straty v dôsledku pohybu výmenných kurzov sú plne zohľadnené vo výkaze ziskov a strát. Prijaté a poskytnuté preddavky v cudzej mene sa ku dňu, ku ktorému sa zostavuje účtovná závierka neprepočítavajú.

*q. Finančné nástroje*

Finančné aktíva a pasíva vykazuje spoločnosť vo svojej súvahe vtedy, keď sa na ňu ako na zmluvnú stranu vzťahujú ustanovenia týkajúce sa daného nástroja. Finančné nástroje spoločnosti predstavujú pohľadávky, úročené úvery a pôžičky a záväzky.

**POZNÁMKY OBSAHUJÚCE VÝZNAMNÉ ÚČTOVNÉ POLITIKY A ĎALŠIE VYSVETLJUJÚCE INFORMÁCIE za rok končiaci sa 31.12.2018**  
**(údaje v tabuľkách sú uvedené v tisícoch eur)**

---

Pohľadávky z obchodného styku a ostatné pohľadávky sa oceňujú v predpokladanej realizovateľnej hodnote po zohľadnení opravnej položky k pochybným a nedobytným pohľadávkam.

r. *Finančné deriváty*

Finančné deriváty sa pri prvom účtovaní oceňujú obstarávacou cenou a k dátumom zostavenia účtovnej závierky sa preceňujú na reálnu hodnotu.

s. *Sociálne a dôchodkové zabezpečenie*

Spoločnosť odvádza príspevky na zákonné zdravotné, nemocenské a dôchodkové zabezpečenie a príspevok do Fondu nezamestnanosti z objemu hrubých miezd podľa štatutárnych sadzieb platných počas roka. Náklady na sociálne zabezpečenie sa účtujú do výkazu ziskov a strát v rovnakom období ako príslušné mzdové náklady. Spoločnosť nemá záväzok odvádzať z objemu hrubých miezd prostriedky do týchto fondov nad zákonom stanovený rámec. Spoločnosť okrem toho prispieva svojim zamestnancom na doplnkové dôchodkové sporenie.

t. *Odchodné a iné dlhodobé zamestnanecké požitky*

Spoločnosť má dlhodobý program zamestnaneckých požitkov pozostávajúcich z jednorazového príspevku pri odchode do dôchodku a odmeny pri životných jubileách, na ktoré neboli vyčlenené samostatné finančné zdroje. Náklady na zamestnanecké požitky sú stanovené prírastkovou poisťovno-matematickou metódou, tzv. „Projected Unit Credit Method“. Podľa tejto metódy sa náklady na poskytovanie dôchodkov účtujú do výkazu ziskov a strát tak, aby pravidelne sa opakujúce náklady boli rozložené na dobu trvania pracovného pomeru. Záväzky z poskytovania požitkov sú ocenené v súčasnej hodnote predpokladaných budúcich peňažných výdavkov diskontovaných sadzbou vo výške trhového výnosu zo štátnych dlhopisov, ktorých doba splatnosti sa približne zhoduje s dobou splatnosti daného záväzku.

u. *Finančný lízing*

Majetok obstaraný v rámci finančného lízingu sa účtuje do aktív vo výške jeho reálnej hodnoty ku dňu obstarania. Súvisiaci záväzok voči prenajímateľovi je v súvahe vykázaný ako záväzok z finančného lízingu. Finančné náklady, ktoré predstavujú rozdiel medzi celkovým záväzkom z lízingu a objektívnou hodnotou obstaraného majetku, sa účtujú vo výkaze ziskov a strát počas doby trvania lízingu použitím miery vnútornej výnosnosti.

v. *Štátne dotácie a dotácie poskytnuté Európskou úniou*

Dotácie sú vykázané vo výkaze ziskov a strát na systematickej báze počas období, v ktorých spoločnosť vykáže náklady, ktoré mali dotácie kompenzovať. Špecificky, dotácie, ktorých primárnym účelom je, aby spoločnosť kúpila, postavila alebo inak získala dlhodobý majetok, sú vykázané ako výnosy budúcich období v súvahe a zaúčtované do výkazu ziskov a strát na systematickej a racionálnej báze počas ekonomickej životnosti súvisiacich aktív.

Spoločnosť získava dotácie zo štátneho rozpočtu SR a z fondov EÚ na financovanie výstavby diaľnic, ciest pre motorové vozidlá a ostatných ciest podľa schváleného plánu rozvoja cestnej infraštruktúry. Diaľnice, cesty pre motorové vozidlá a ostatné cesty na ktoré sú dotácie poskytované, sa oceňujú obstarávacou cenou ako je uvedené v poznámke 3 c. vyššie. Dotácie sa oceňujú menovitou hodnotou.

**POZNÁMKY OBSAHUJÚCE VÝZNAMNÉ ÚČTOVNÉ POLITIKY A ĎALŠIE VYSVETLUJÚCE INFORMÁCIE za rok končiaci sa 31.12.2018**  
(údaje v tabuľkách sú uvedené v tisícoch eur)

**4. DLHODOBÝ HMOTNÝ MAJETOK**

Dlhodobý hmotný majetok sa skladá z týchto položiek:

<b>Rok končiaci sa 31. decembra 2018</b>	<b>Diaľnice a rýchlostné cesty</b>	<b>Pozemky</b>	<b>Strediská údržby</b>	<b>Iný dlhodobý majetok</b>	<b>Nedokonč. investičná výstavba</b>	<b>Celkom</b>
Zostatková hodnota k 1. 1. 2018	6 335 305	1 077 922		128 159	978 716	8 520 102
Prírastky	-	-		-	592 391	592 391
Presuny	65 491	80 530		16 577	(157 514)	5 084
Vyradenie	-	(33)		(986)	-	(1 019)
Odpisy	(104 668)	-		(7 233)	-	(111 901)
(Tvorba)/Rozpustenie opravnej položky cez výkaz ziskov a strát	-	-		-	-	-
Obstarávacia cena k 31.12.2018	7 236 194	1 158 419		246 375	1 414 247	10 055 235
Oprávky a opravné položky k 31.12.2018	(940 066)			(109 858)	(654)	1 050 578
<b>Zostatková hodnota k 31. 12. 2018</b>	<b>6 296 128</b>	<b>1 158 419</b>		<b>136 517</b>	<b>1 413 593</b>	<b>9 004 657</b>

<b>Rok končiaci sa 31. decembra 2017</b>	<b>Diaľnice a rýchlostné cesty</b>	<b>Pozemky</b>	<b>Strediská údržby</b>	<b>Iný dlhodobý majetok</b>	<b>Nedokonč. investičná výstavba</b>	<b>Celkom</b>
Zostatková hodnota k 1. 1. 2017	5 683 845	1 001 837		130 967	1 318 200	8 134 849
Prírastky	-	-		-	490 216	490 216
Presuny	750 419	76 267		4 701	(829 700)	1 687
Vyradenie	(2 925)	(182)		(517)	-	(3 624)
Odpisy	(96 034)	-		(6 992)	-	(103 026)
(Tvorba)/Rozpustenie opravnej položky cez výkaz ziskov a strát	-	-		-	-	-
<b>Zostatková hodnota k 31. 12. 2017</b>	<b>6 335 305</b>	<b>1 077 922</b>		<b>128 159</b>	<b>978 716</b>	<b>8 520 102</b>

Diaľnice a rýchlostné cesty obsahujú hodnotu telesa, vozovky a ostatných komponentov dlhodobého majetku diaľnic a rýchlostných ciest, nosnej konštrukcie tunelov a mostov. Iný dlhodobý majetok obsahuje hodnotu budov a hodnotu dlhodobého majetku stredísk údržby, vrátane samostatných hnutelných vecí, súborov hnutelných vecí a iných položiek majetku používaných spoločnosťou.

Najväčšie prírastky roku 2018 na zaradenom majetku predstavovali náklady na úseku D3 Svrčinovec – Skalité 23 957 tis. EUR, D3 Žilina Strážov – Žilina Brodno 9 824 tis. EUR, R2 Zvolen východ – Pstruša 6 067 tis. EUR.

Hodnota majetku určená na predaj je 1 652 tis. EUR, čo predstavuje 0,01 % z celkovej obstaranej hodnoty majetku.

Hodnota majetku (dopravné prostriedky) plne odpísaného je v brutto hodnote 23 290 tis. EUR, čo predstavuje 41 % z celkovej obstaranej hodnoty zaradeného majetku (dopravných prostriedkov).

Úroky z prijatého úveru za rok 2018 celkom 1 789 462,04 EUR a kapitalizované úroky za rok 2018 27 380,68 EUR čo predstavuje 2,4% z celkových ročných úrokov. Kapitalizácia prebieha do dátumu zaradenia majetku.

Spoločnosť spracovala analýzu za účelom testovania straty zo zníženia hodnoty k účtovnej závierke k 31.12.2018 v súlade so štandardom IAS 36 – Zníženie hodnoty majetku. Testovaním bola stanovená priemerná životnosť majetku spoločnosti na 66 rokov. Plánované peňažné toky boli diskontované úrokovou mierou z priemerných úrokových mier pre verejný sektor Národnej banky Slovenska. Na základe porovnania účtovnej hodnoty aktív a diskontovaných peňažných tokov sme dospeli k záveru, že nedochádza ku zníženiu hodnoty majetku spoločnosti v zmysle uvedeného štandardu.

**POZNÁMKY OBSAHUJÚCE VÝZNAMNÉ ÚČTOVNÉ POLITIKY A ĎALŠIE VYSVETLJUJÚCE INFORMÁCIE za rok končiaci sa 31.12.2018**  
(údaje v tabuľkách sú uvedené v tisícoch eur)

Spoločnosť spracovala analýzu dopadov aplikácie nového účtovného štandardu IFRS 16. Kritériá lízingu podľa IFRS 16 spĺňa iba jedna zmluva o nájme nebytových priestorov. Z pohľadu účtovnej závierky je dopad tejto lízingovej zmluvy nevýznamný vo vzťahu k účtovnej závierke ako celku. Z uvedeného dôvodu sa NDS rozhodla nepoužiť účtovný model podľa IFRS 16 pri tejto zmluve..

Súčasťou dlhodobého hmotného majetku spoločnosti je aj prioritný infraštruktúrny majetok k 31. decembru 2018 v zostatkovej hodnote 5 252 338 tis. EUR (k 31. decembru 2017 spolu 4 942 112 tis. EUR). Na prioritný infraštruktúrny majetok nie je možné zriadiť záložné právo, ani ho inak použiť na zabezpečenie záväzkov spoločnosti, inej obchodnej spoločnosti alebo tretej osoby, nemožno ho predať, darovať či inak previesť do vlastníctva iných právnických osôb a fyzických osôb okrem štátu. Prioritný infraštruktúrny majetok nepodlieha výkonu rozhodnutia, exekúcií a nie je ani súčasťou konkurznej podstaty podľa osobitných predpisov. Prioritný infraštruktúrny majetok sa týka diaľnic a komponentov majetku súvisiacich s diaľnicami a rýchlostnými cestami.

Na dlhodobý hmotný a nehmotný majetok vo vlastníctve spoločnosti nebolo k 31. decembru 2018 zriadené žiadne záložné právo ani inak obmedzené práva disponovania s týmto majetkov, okrem už vyššie uvedených skutočností.

Poistenie majetku spoločnosti NDS je zabezpečené Poistnou zmluvou č. 411 021 674 (ZM/2015/0537) „Poistenie majetku právnických a podnikajúcich fyzických osôb“, v ktorej poisťovateľom je: Allianz – Slovenská poisťovňa, a. s., Dostojevského rad 4, 815 74 Bratislava.

Spoločnosť užíva nehnuteľnosti zastavané diaľnicami vo vlastníctve spoločnosti, ktoré neboli predmetom prechodu práv a povinností zo Slovenskej správy ciest na spoločnosť z dôvodu nevysporiadania, prípadne nepreukázania vlastníckeho práva štátu k nim a ktorých užívanie je dané tým, že sú zastavané diaľnicami. Na základe zákona č. 639/2004 Z. z. o Národnej diaľničnej spoločnosti vzniklo spoločnosti dňom jej vzniku právo zodpovedajúce vecnému bremenu, ktorého obsahom je užívanie týchto nehnuteľností. Spoločnosť má s vlastníkmi týchto nehnuteľností uzavreté zmluvy o nájme. Nájomné bolo stanovené na základe znaleckých posudkov. Spoločnosť má tiež podpísané zmluvy o budúcej zmluve na kúpu týchto nehnuteľností.

Spoločnosť vlastní a užíva nehnuteľný majetok, ktorý nadobudla nepeňažným vkladom časti podniku do spoločnosti, pri ktorom ešte nebolo vlastnícke právo zapísané záznamom do katastra nehnuteľností do 31. decembra 2018. Tento majetok je v katastrálnych nehnuteľnosti zapísaný v prospech Slovenskej správy ciest, pričom postupne dochádza k zápisu vlastníckeho práva spoločnosti do katastra nehnuteľností.

Nedokončená Investičná výstavba zahŕňa:

	Obstarávacia cena	Opravná položka	31. december 2018 netto	31. december 2017 netto
Diaľnice a rýchlostné cesty	1 414 206	654	1 413 552	976 615
Ostatné	-	-	-	-
<b>Celkom</b>	<b>1 414 206</b>	<b>654</b>	<b>1 413 552</b>	<b>976 615</b>

## 5. NÁKLADY BUDÚCICH OBDOBÍ

Náklady budúcich období, netto pozostávajú z nasledujúcich položiek:

	31. december 2018	31. december 2017
Dlhodobé náklady budúcich období:		
Náklady budúcich období spojené s platbami za služby elektronického výberu mýta	73 758	95 248
<b>Celkom, netto</b>	<b>73 758</b>	<b>95 248</b>
Krátkodobé náklady budúcich období:		
Náklady budúcich období spojené s platbami za služby elektronického výberu mýta	24 607	23 827
<b>Celkom, netto</b>	<b>24 607</b>	<b>23 827</b>

Náklady budúcich období vznikajú z platieb za prevádzkovanie systému elektronického mýta do 31. decembra 2022.

**POZNÁMKY OBSAHUJÚCE VÝZNAMNÉ ÚČTOVNÉ POLITIKY A ĎALŠIE VYSVETLJUJÚCE INFORMÁCIE za rok končiaci sa 31.12.2018**  
(údaje v tabuľkách sú uvedené v tisícoch eur)

**6. ZÁSoby**

Zásoby, netto pozostávajú z nasledujúcich položiek:

	<b>31. december 2018</b>	<b>31. december 2017</b>
Materiál na údržbu diaľnic a rýchlostných ciest	4 911	4 673
Ostatné zásoby	714	477
Mínus: opravná položka na zastarané a nepotrebné zásoby	-	-
<b>Zásoby celkom, netto</b>	<b>5 625</b>	<b>5 150</b>

Na zásoby vo vlastníctve spoločnosti nebolo k 31. decembru 2018 zriadené žiadne záložné právo ani inak obmedzené práva disponovania so zásobami.

**7. POHLÁDÁVKY Z OBCHODNÉHO STYKU A OSTATNÉ POHLÁDÁVKY**

Pohľadávky z obchodného styku a ostatné pohľadávky, netto pozostávajú z týchto položiek:

	<b>31. december 2018</b>	<b>31. december 2017</b>
Pohľadávky z obchodného styku		
Tuzemskí odberatelia	28 044	27 801
Zahraniční odberatelia	5	1
Pohľadávky z obchodného styku celkom	28 049	27 802
Mínus: opravné položky na pochybné pohľadávky	(404)	(233)
Pohľadávky z obchodného styku celkom, netto	27 645	27 569
Ostatné pohľadávky	9 143	6 616
Mínus: opravné položky na pochybné pohľadávky	(1 233)	(1 257)
<b>Pohľadávky z obchodného styku a ostatné pohľadávky, netto</b>	<b>35 555</b>	<b>32 928</b>

Na pohľadávky spoločnosti nebolo k 31. decembru 2018 zriadené žiadne záložné právo ani inak obmedzené nakladanie s pohľadávkami. Priemerná splatnosť pohľadávok je 30 dní (2017: 30 dní).

Zmeny opravných položiek na pochybné a sporné pohľadávky:

	<b>31. december 2018</b>	<b>31. december 2017</b>
Stav na začiatku roka	1 490	1 454
Tvorba a rozpúšťanie opravných položiek	214	65
Sumy odpísané ako nevymožiteľné	(68)	(29)
<b>Stav na konci roka</b>	<b>1 637</b>	<b>1 490</b>

Pohľadávky po lehote splatnosti boli vo výške 509 tis. EUR (k 31. decembru 2017: 263 tis. EUR).

**8. POHLÁDÁVKY Z DOTÁCIÍ**

Pohľadávky z dotácií zo zdrojov EÚ od roku 2018 sú realizované z programu Operačný program Integrovaná Infraštruktúra (OPII).

Spoločnosť zaúčtovala k 31. decembru 2018 z predfinancovania CEF 10 869 292 EUR žiadosť na refundáciu. Spoločnosť vykáže prislúchajúce pohľadávky z dotácií z OPII až po úplnom ukončení formálneho schvaľovacieho procesu medzi všetkými zúčastnenými stranami.

**POZNÁMKY OBSAHUJÚCE VÝZNAMNÉ ÚČTOVNÉ POLITIKY A ĎALŠIE VYSVETLJUJÚCE INFORMÁCIE za rok končiaci sa 31.12.2018**  
**(údaje v tabuľkách sú uvedené v tisícoch eur)**

Krátkodobé pohľadávky z dotácií na financovanie výstavby diaľnic, ciest pre motorové vozidlá a ostatných ciest, netto pozostávajú z týchto položiek

<b>Popis</b>	<b>31. december 2018</b>	<b>31. december 2017</b>
Dotácia D1 Budimír - Bídovce	100 302	
Dotácia D1 Hričovské Podh. - Lietavská Lúčka	50 634	113 070
Dotácia D3 Svrčinovec - Skalité	6 128	38 308
Dotácia D3 Žilina Strážov - Žilina Brodno	8 487	28 274
Dotácia R2 Zvolen východ - Pstruša	5 207	5 207
Dotácia D3 Čadca Bukov. - Svrčinovec	106 689	59 967
Dotácia D1 Prešov západ - Prešov juh	288 927	-
Dotácia D1 Lietavská Lúčka - Višňové - Dubná Skala	195 643	
Dotácia D1 Budimír - Bídovce		-
<b>Krátkodobé pohľadávky z dotácií</b>	<b>762 017</b>	<b>244 826</b>

Spoločnosť prezentuje krátkodobé pohľadávky z dotácií na základe plánovaného dočerpania dotácií na nasledujúce obdobia. Krátkodobé pohľadávky z dotácií sú vo výške 762 017 tis. EUR.

**9. PENIAZE A PEŇAŽNÉ EKVIVALENTY**

	<b>31. december 2018</b>	<b>31. december 2017</b>
Pokladnica	193	203
Bankové účty a vklady	37 343	18 744
<b>Peniaze a peňažné ekvivalenty vykázané vo výkaze o finančnej situácii</b>	<b>37 536</b>	<b>18 947</b>
<b>Peniaze a peňažné ekvivalenty uvedené vo výkaze peňažných tokov</b>	<b>37 536</b>	<b>18 947</b>

**10. VLASTNÉ IMANIE**

Základné imanie spoločnosti vo výške 3 384 085 101 EUR (rok 2017: 3 384 085 101 EUR) pozostáva:

- z jednej zaknihovanej kmeňovej akcie na meno s menovitou hodnotou 2 988 310 098 EUR (rok 2017: 2 988 310 098 EUR),
- zo šiestich zaknihovaných kmeňových akcií na meno s menovitou hodnotou 3 320 EUR (rok 2017: 3 320 EUR),
- z jednošesťdesiatpäť zaknihovaných kmeňových akcií na meno s menovitou hodnotou 33 194 EUR (rok 2017: 33 194 EUR),
- z jednej zaknihovanej kmeňovej akcie na meno s menovitou hodnotou 150 772 243 EUR (rok 2017: 150 772 243 EUR),
- z jednej zaknihovanej kmeňovej akcie na meno s menovitou hodnotou 100 000 000 EUR (rok 2017: 100 000 000 EUR),
- z jednej zaknihovanej kmeňovej akcie na meno s menovitou hodnotou 120 000 000 EUR (rok 2017: 120 000 000 EUR),
- z devätnástich zaknihovaných kmeňových akcií na meno s menovitou hodnotou 1 000 000 EUR, (rok 2017: 1 000 000 EUR),
- z pätnástich zaknihovaných kmeňových akcií na meno s menovitou hodnotou 33 194 EUR, (rok 2017: 33 194 EUR),
- z jednej zaknihovanej kmeňovej akcie na meno s menovitou hodnotou 4 600 EUR (rok 2017: 4 600 EUR),
- z jednej zaknihovanej kmeňovej akcie na meno s menovitou hodnotou 3 320 EUR (rok 2017: 3 320 EUR).

Zapísané základné imanie je v súvahe ponížené o hodnotu upísaných nesplatených vkladov v hodnote 8 993 tis. EUR (rok 2017: 8 993 tis. EUR).

Nerozdelené zisky minulých období sú rozdeliteľné na základe rozhodnutia akcionára.

Jediný akcionár svojim rozhodnutím zo dňa 23. augusta 2018 schválil rozdelenie zisku za rok 2017 prezentovaného v účtovnej závierke zostavenej podľa IFRS vo výške 29 114 tis. EUR jeho pridelením do zákonného rezervného fondu vo výške 2 911 tis. EUR a prevodom na účet nerozdeleného zisku minulých rokov vo výške 26 203 tis. EUR.

**POZNÁMKY OBSAHUJÚCE VÝZNAMNÉ ÚČTOVNÉ POLITIKY A ĎALŠIE VYSVETLJUJÚCE INFORMÁCIE za rok končiaci sa 31.12.2018**  
(údaje v tabuľkách sú uvedené v tisícoch eur)

**11. ÚVERY**

	Krátkodobé		Dlhodobé	
	31. december 2018	31. december 2017	31. december 2018	31. december 2017
<b>Nezabezpečené – v amortizovaných nákladoch</b>				
Bankové úvery a pôžičky	37 179	37 178	111 532	148 709
<b>Spolu</b>	<b>37 179</b>	<b>37 178</b>	<b>111 532</b>	<b>148 709</b>

Položka	Mena	Úrok p. a. v %	Dátum splatnosti	31. decembra 2018	31. decembra 2017
<b>Dlhodobé úvery</b>					
Konzorcium 8 bánk-financovanie výstavby diaľnic a rýchlostných ciest	EUR	od 0,950 % p.a. do 0,950 % p.a.	31. 12. 2022 v splátkach	99 582	132 776
Konzorcium 5 bánk-financovanie výstavby diaľnic a rýchlostných ciest a technológií a vozového parku	EUR	od 0,950 % p.a. do 0,950 % p.a.	31. 12. 2022 v splátkach	11 950	15 933
<b>Krátkodobé úvery:</b>					
Prekleňovacie úvery	EUR	od 0,200 % p.a. do 0,400 % p.a.	do 1 roka	-	-
Kreditné karty	EUR		-	2	1
Krátkodobá časť dlhodobých úverov	EUR	od 0,950 % p.a. do 0,950 % p.a.	do 1 roka	37 177	37 177

Dňa 6. septembra 2005 uzavrela spoločnosť zmluvu o poskytnutí dlhodobého syndikovaného úveru s konzorciom ôsmich bánk, resp. pobočiek zahraničných bánk pôsobiacich v Slovenskej republike: ČSOB, a.s., Dexia banka, a.s., HVB Bank, a.s., (v súčasnosti UniCredit Bank Czech Republic and Slovakia, a.s.), ING Bank, Slovenská sporiteľňa, a.s., Tatra banka, a.s., UniBanka (v súčasnosti UniCredit Bank Czech Republic and Slovakia a.s.) a Všeobecnú úverovú banku, a.s. v rámci presunu pro rata podielov a syndikácie pribudli v roku 2006 ďalší nadobúdajúci veritelia: Dexia Kommunalkredit Bank AG (v 2017 bol tento podiel presunutý na Všeobecnú úverovú banku, a.s.) a Živnostenská banka, a.s. (v súčasnosti UniCredit Bank Czech Republic and Slovakia, a.s.). Vedúcim aranžérom syndikovaného úveru je UniCredit Bank Czech Republic and Slovakia, a.s. a agentom Všeobecná úverová banka, a.s. Celková výška poskytnutého úveru bola k 31. decembru 2005 vo výške 332 mil. EUR (10 mld. Sk) s možnosťou opcie na poskytnutie ďalších 166 mil. EUR (5 mld. Sk), ktorú spoločnosť využila podaním žiadosti o uplatnenie opcie dňa 13. apríla 2006. Celková výška schváleného a vyčerpaného úverového rámca bola 498 mil. EUR (15 mld. Sk). Úver sa začal splácať v roku 2008. Prvá splátka bola realizovaná 22. decembra 2008 vo výške 33,2 mil. EUR (1 mld. Sk). Zostatok úveru k 31. decembru 2018 je 132 776 tis. EUR.

Dňa 3. októbra 2006 spoločnosť uzatvorila ďalšiu zmluvu o poskytnutí dlhodobého syndikovaného úveru s odloženým splácaním istiny v maximálnej celkovej výške 59,8 mil. EUR (1,8 mld. Sk) s HVB Bank Slovakia, a.s. (v súčasnosti UniCredit Bank Czech Republic and Slovakia a.s.). Od 28. decembra 2006 HVB Bank Slovakia, a.s. (v súčasnosti UniCredit Bank Czech Republic and Slovakia, a.s.) previedla časť práv vyplývajúcich zo zmluvy na nasledovných nadobúdajúcich veriteľov: Tatra banka, a.s., ČSOB, a.s., Dexia banka, a.s. Aranžérom a agentom syndikovaného úveru je UniCredit Bank Czech Republic and Slovakia a.s. Úver bol jednorazovo čerpaný dňa 23. októbra 2006. Celková výška schváleného a vyčerpaného úverového rámca bola 59,8 mil. EUR (1,8 mld. Sk). Úver sa začal splácať v roku 2008. Prvá splátka bola realizovaná 31. decembra 2008 vo výške 4 mil. EUR (120 mil. Sk). Zostatok úveru k 31. decembru 2018 je 15 933 tis. EUR.



**POZNÁMKY OBSAHUJÚCE VÝZNAMNÉ ÚČTOVNÉ POLITIKY A ĎALŠIE VYSVETLUJÚCE INFORMÁCIE za rok končiaci sa 31.12.2018**  
(údaje v tabuľkách sú uvedené v tisícoch eur)

**12. ZÁVÄZKY Z OBCHODNÉHO STYKU A OSTATNÉ ZÁVÄZKY**

Závazky z obchodného styku a ostatné záväzky zahŕňajú:

	<b>31. december 2018</b>	<b>31. december 2017</b>
Závazky z obchodného styku	18 433	31 801
Závazky voči zamestnancom	7 092	5 273
<b>Dlhodobé záväzky z obchodného styku a ostatné záväzky celkom</b>	<b>25 525</b>	<b>37 074</b>
Závazky z obchodného styku	197 706	157 091
Závazky voči zamestnancom	3 519	2 741
Závazky súvisiace so sociálnym zabezpečením	1 562	1 263
Ostatné daňové záväzky	331	3 345
Ostatné záväzky	707	694
<b>Krátkodobé záväzky z obchodného styku a ostatné záväzky celkom</b>	<b>203 825</b>	<b>165 134</b>

Dlhodobé záväzky voči zamestnancom predstavujú rezervu na zamestnanecké požitky (pozri poznámku 13).

Priemerná splatnosť záväzkov je 30 dní (2017: 30 dní). Spoločnosť má zavedené zásady riadenia finančného rizika, ktoré majú zabezpečiť, aby všetky záväzky boli uhradené v termíne splatnosti.

V zostatku záväzkov z obchodného styku sú zahrnuté záväzky s účtovnou hodnotou 252 tis. EUR (k 31. decembru 2017: 1 786 tis. EUR), ktoré sú k súvahovému dňu po lehote splatnosti.

Závazky z obchodného styku taktiež obsahujú aj záväzky z titulu nespotrebovaného mýta, ktoré bolo zakúpené v hotovosti a ktoré sa má vrátiť zákazníkom na bankový účet. Nakoľko zákazník nepožiadala o vrátenie tejto časti mýta a neuviedol bankový účet, nebolo možné nespotrebované mýto vrátiť. K 31.12.2018 sú tieto záväzky celkom vo výške 8 811 472,40 €.

K 31. decembru 2018 neboli záväzky spoločnosti zabezpečené záložným právom alebo inou formou zabezpečenia.

**Záväzky zo sociálneho fondu:**

	<b>Suma</b>
Počiatkový stav k 1. januáru 2018	197
Tvorba na čarchu nákladov	386
Čerpanie celkom	(428)
<b>Konečný stav k 31. decembru 2018</b>	<b>155</b>

Záväzky zo sociálneho fondu sú zahrnuté v krátkodobých záväzkoch voči zamestnancom uvedených vyššie.

**13. ODCHODNÉ A INÉ DLHODOBÉ ZAMESTNANECKÉ POŽITKY**

Spoločnosť má dlhodobý program zamestnaneckých požitkov pozostávajúci z jednorazového príspevku pri odchode do dôchodku a odmeny pri pracovných jubileách, na ktoré neboli vyčlenené samostatné finančné zdroje. K 31. decembru 2018 sa tento program vzťahoval na 1 698 zamestnancov spoločnosti. K tomuto dátumu bol program nekrytý finančnými zdrojmi, teda bez osobitne určených aktív slúžiacich na krytie záväzkov, ktoré z neho vyplývajú.

Spoločnosť odhadla rezervu na odchodné a iné dlhodobé zamestnanecké požitky v roku končiacom sa 31. decembra 2018 na základe poistnomatematického ocenenia.

Zmenu rezervy na zamestnanecké požitky, netto možno zhrnúť takto:

	<b>2018</b>	<b>2017</b>
Záväzky k 1. januáru, netto	5 273	2 060
Čistá zmena rezervy (aktuársky odhad), zahrnutá v osobných nákladoch	2 115	3 477
Uhradené zamestnanecké požitky	(296)	(264)
<b>Záväzky k 31. decembru, netto</b>	<b>7 092</b>	<b>5 273</b>

**POZNÁMKY OBSAHUJÚCE VÝZNAMNÉ ÚČTOVNÉ POLITIKY A ĎALŠIE VYSVETLUJÚCE INFORMÁCIE za rok končiaci sa 31.12.2018**  
(údaje v tabuľkách sú uvedené v tisícoch eur)

Kľúčové poistnomatematické predpoklady:

	<b>31. december 2018</b>	<b>31. december 2017</b>
Reálna diskontná sadzba p. a.	1,95 %	1,43 %
Reálna budúca miera nárastu miezd p. a.	3,5 %	0,5% - 3,0 %
Fluktuácia zamestnancov p. a.	1-5 %	13,0 %
Chorobnosť		
Úmrtnosť	SR 2008-2012	SR 2014
Vek odchodu do dôchodku	Od 62 do 63+2M, podľa zákona č. 461/2003 Z. z. o sociálnom poistení	62 rokov +76 dní pre mužov a podľa zákona č. 461/2003 Z. z. o sociálnom poistení pre ženy

**14. VÝNOSY BUDÚCICH OBDOBÍ**

<b>Položka</b>	<b>31. december 2018</b>	<b>31. december 2017</b>
Výnosy budúcich období dlhodobé z toho:		
<i>dotácie na výstavbu diaľnic a rýchlостných ciest</i>	<u>5 479 936</u>	<u>4 512 687</u>
<b>Spolu</b>	<b><u>5 479 936</u></b>	<b><u>4 512 687</u></b>
Výnosy budúcich období krátkodobé z toho:		
<i>výnosy budúcich období – diaľničné známky, elektronické     mýta</i>	<u>20 484</u>	<u>20 568</u>
<i>dotácie na výstavbu diaľnic a rýchlостných ciest</i>	<u>52 293</u>	<u>45 225</u>
<b>Spolu</b>	<b><u>72 777</u></b>	<b><u>65 793</u></b>

Dlhodobé výnosy budúcich období z dotácií prijatých na výstavbu diaľnic a rýchlостných ciest zahŕňajú nerozpustený zostatok poskytnutých dotácií zo štátneho rozpočtu, z európskych fondov a z bezodplatne nadobudnutého majetku. Dotácie sa rozpúšťajú do výnosov v časovej a vecnej súvislosti so zaúčtovaním odpisov dotačného majetku. Stav k 31. decembru 2018 zahŕňa zostatok dotácií k odpisovanému majetku ako aj majetku v obstaraní.

Dotácie na výstavbu diaľnic a rýchlостných ciest k 31. decembru 2018 zahŕňajú už prijaté dotácie zo štátneho rozpočtu a z fondov EÚ k 31. decembru 2018 vo výške 4 770 210 tis. EUR (k 31. decembru 2017: 4 313 081 tis. EUR) a priznané ale do 31. decembra 2018 neprijaté dotácie vo výške 762 017 tis. EUR (k 31. decembru 2017: 244 826 tis. EUR).

Výnosy budúcich období za elektronické diaľničné známky k 31. decembru 2018 vo výške 5 783 tis. EUR (k 31. decembru 2017: 5 732 tis. EUR) a elektronické mýta vo výške 14 701 tis. EUR (k 31. decembru 2017: 14 835 tis. EUR) predstavujú časovo rozlíšené výnosy, ktoré časovo a vecne súvisia s rokom 2019.

**15. REZERVY**

Krátkodobé rezervy zahŕňajú nasledujúce rezervy na záväzky a náklady:

	<b>31. december 2018</b>	<b>31. december 2017</b>
Rezerva na súdne a iné spory	<u>21 266</u>	<u>18 148</u>
<b>Krátkodobé rezervy celkom</b>	<b><u>21 266</u></b>	<b><u>18 148</u></b>

Spoločnosť tvorila rezervy na súdne spory na základe podrobnej analýzy stavu záväzkov vymáhaných súdnou cestou a na základe dostupných informácií a odhadu možného výsledku týchto sporov. Konečná výška akejkoľvek nožnej straty v súvislosti so súdnymi spormi nie je známa a môže sa významne líšiť od aktuálnych odhadov spoločnosti.

Výška krátkodobých rezerv, ktoré sa vzťahujú na jednotlivé súdne spory nie je samostatne zverejnená, pretože vedenie spoločnosti sa domnieva, že jej zverejnenie by mohlo ovplyvniť pozíciu spoločnosti v týchto sporoch.

Spoločnosť vykazuje ostatné rezervy vo výške 14 312 tis. EUR ako krátkodobé záväzky z obchodného styku a ostatné záväzky.

**POZNÁMKY OBSAHUJÚCE VÝZNAMNÉ ÚČTOVNÉ POLITIKY A ĎALŠIE VYSVETLUJÚCE INFORMÁCIE za rok končiaci sa 31.12.2018**  
(údaje v tabuľkách sú uvedené v tisícoch eur)

Spoločnosť vykazuje rezervu na zamestnanecké požitky vo výške 7 991 tis. EUR, z toho 7 092 tis. EUR ako dlhodobé záväzky z obchodného styku a ostatné záväzky a 899 tis. EUR ako krátkodobé záväzky z obchodného styku a ostatné záväzky.

**16. NÁKLADY NA ELEKTRONICKÉ MÝTO**

Náklady na elektronické mýto pozostávajú z týchto položiek:

	<b>2018</b>	<b>2017</b>
Náklady na prevádzku systému elektronického mýta	104 252	102 012
Náklady na postúpenie pohľadávok zo systému elektronického mýta	-	-
<b>Náklady na elektronické mýto celkom</b>	<b>104 252</b>	<b>102 012</b>

**17. SPOTREBOVANÝ MATERIÁL A SLUŽBY**

Spotrebovaný materiál a služby pozostáva z týchto položiek:

	<b>2018</b>	<b>2017</b>
Náklady na opravy a údržbu	41 505	26 905
Spotreba diaľničnej soli, PHM a ostatného materiálu	9 111	8 621
Provízie a odmeny za elektronické diaľničné známky	2 220	2 208
IT služby	4 007	2 614
Ostatné	20 014	15 039
<b>Spotrebovaný materiál a služby celkom</b>	<b>76 857</b>	<b>55 387</b>

**18. OSOBNÉ NÁKLADY**

Osobné náklady pozostávajú z týchto položiek:

	<b>2018</b>	<b>2017</b>
Mzdové náklady	30 177	26 680
Náklady na sociálne zabezpečenie a ostatné sociálne náklady	14 942	15 595
<b>Osobné náklady celkom</b>	<b>45 119</b>	<b>42 275</b>

Priemerný prepočítaný počet zamestnancov spoločnosti za rok končiaci sa 31. decembra 2018 bol 1 673, z toho 6 vedúcich zamestnancov (rok končiaci sa 31. decembra 2017: 1 553, z toho 6 vedúcich zamestnancov).

**19. VÝNOSY Z DOTÁCIÍ**

Výnosy z dotácií zahŕňajú nasledujúce položky:

	<b>2018</b>	<b>2017</b>
Výnosy z investičných dotácií	52 293	45 225
Výnosy z prevádzkových dotácií	15 831	16 055
<b>Výnosy z dotácií celkom</b>	<b>68 124</b>	<b>61 278</b>

Prevádzkové dotácie sú spoločnosti poskytované na základe Zmluvy o poskytnutí dotácií z rozpočtovej kapitoly MDV SR a Špecifikácie účelu použitia prostriedkov štátneho rozpočtu, časový a vecný plán úloh v oblasti prípravy a realizácie opráv, údržby a výstavby diaľnic a rýchlostných ciest na príslušný rozpočtový rok. Investičné dotácie predstavujú dotácie poskytnuté zo štátneho rozpočtu a fondov EÚ na krytie investičných výdavkov spoločnosti spojených s výstavbou diaľnic, ciest pre motorové vozidlá a ostatných ciest. Pozri poznámku 14.

**POZNÁMKY OBSAHUJÚCE VÝZNAMNÉ ÚČTOVNÉ POLITIKY A ĎALŠIE VYSVETLJUJÚCE INFORMÁCIE za rok končiaci sa 31.12.2018**  
(údaje v tabuľkách sú uvedené v tisícoch eur)

**20. DAŇ Z PRÍJMOV**

**20.1 ODSÚHLASENIE DANE Z PRÍJMOV**

Odsúhlasenie dane z príjmov vypočítanej zákonnou 21-percentnou sadzbou dane z príjmov, ktorá sa účtovala do nákladov, zahŕňa:

	<b>2018</b>	<b>2017</b>
Zisk pred zdanením	33 470	36 785
Daň pri domácej miere zdanenia rovnkej 21%	(7 029)	(7 725)
Daňový vplyv nákladov neuznaných pri výpočte zdaniteľného základu dane, daňový vplyv nezdaniteľných výnosov, daň týkajúca sa minulých období	(539)	55
Vplyv zmeny sadzby dane		
<b>Daň z príjmov celkom</b>	<b>7 568</b>	<b>7 670</b>

Reálna sadzba dane sa líši od zákonom stanovenej sadzby dane vo výške 21% najmä v dôsledku rozdielov v klasifikácii niektorých položiek nákladov a výnosov pre účtovné a daňové účely.

Odložená daň bola vypočítaná sadzbou 21 %, ktorá je platná od 1. januára 2017.

Oceňovací rozdiel z precenenia majetku pri zlúčení NDS so spoločnosťou Technická obnova a ochrana železníc, a. s. (TOOŽ) vo výške 2 021 tis. EUR bol jednorázovo zdanený.

**20.2 DAŇ Z PRÍJMOV**

Daň z príjmov pozostáva z týchto položiek:

	<b>2018</b>	<b>2017</b>
Splatná daň z príjmov	-	3
Odložená daň z príjmov	7 568	7 667
<b>Daň z príjmov celkom</b>	<b>7 568</b>	<b>7 670</b>

**20.3 ODLOŽENÁ DAŇ Z PRÍJMOV**

V nasledujúcej tabuľke sa uvádzajú najvýznamnejšie položky odložených daňových záväzkov a pohľadávok, ktoré spoločnosť vykázala a ich pohyb v priebehu bežného a minulého účtovného obdobia:

	<b>1. január 2018</b>	<b>(Na tarču) v prospech zisku bežného obdobia</b>	<b>31. december 2018</b>
Budovy, stavby, stroje a zariadenia	(313 096)	(35 187)	(348 283)
Dotácie	144 190	27 401	171 591
Zásoby	5	-	5
Pohľadávky	(829)	31	(798)
Rezervy	3 082	94	3 176
Iné	3 773	(177)	3 596
<b>Celkom</b>	<b>(162 875)</b>	<b>(7 838)</b>	<b>(170 713)</b>

**POZNÁMKY OBSAHUJÚCE VÝZNAMNÉ ÚČTOVNÉ POLITIKY A ĎALŠIE VYSVETLJUJÚCE INFORMÁCIE za rok končiaci sa 31.12.2018**  
(údaje v tabuľkách sú uvedené v tisícoch eur)

	1. január 2017	(Na ťarchu) v prospech zisku bežného obdobia	31. december 2017
Budovy, stavby, stroje a zariadenia	(280 031)	(33 065)	(313 096)
Dotácie	119 883	24 307	144 190
Zásoby	5	-	5
Pohľadávky	(837)	8	(829)
Rezervy	2 001	(1 081)	3 082
Iné	3 771	(2)	3 773
<b>Celkom</b>	<b>(155 208)</b>	<b>(7 667)</b>	<b>(162 875)</b>

**21. VÝZNAMNÉ TRANSAKcie S TRETÍMI STRANAMI A SPRIAZNENÝMI OSOBAMI**

**21.1 SPRIAZNENÉ OSOBY**

Medzi spriaznené osoby spoločnosti patrí akcionár, riaditeľia a vedenie spoločnosti a nasledovné subjekty:

údaje sú v tis. €	Stav k 1.1.2018	MD	DAL	Stav k 31.12.2018
<b>Závazky:</b>				
Vodohospodárska výstavba š.p.	1 336	652	1	1 987
Sociálna poisťovňa	779	10 319	10 213	885
Slovenský pozemkový fond	536	17 703	17 459	780
Slovenská správa ciest	5	189	169	25
Slovenský plynárenský priemysel, a.s.	(12)	539	433	94
Ministerstvo vnútra SR	4	175	93	86
Správa ciest Žilinského samosprávneho kraja	13	273	216	70
Banskobystrická reg.správa ciest	42	129	129	42
Slovenský hydromet.ústav	56	103	114	45
Všeobecná zdravotná poisťovňa	244	3 176	3 145	275
<b>Pohľadávky:</b>				
Ministerstvo vnútra SR	26	90	110	6
Slovenská správa ciest	447	1 191	1 281	357
Správa ciest Košického samosprávneho kraja	146	476	516	106

Sociálna poisťovňa - vzťahy vyplývajúce s odvodmi sociálneho zabezpečenia.

Všeobecná zdravotná poisťovňa - vzťahy súvisiace s odvodmi zdravotného poistenia

Slovenský pozemkový fond - záväzky vyplývajúce z majetkoprávneho vysporiadania pozemkov (kúpne zmluvy).

Slovenská správa ciest - vzťahy súvisiace s údržbou ciest a prenájmom majetku.

V tabuľke sú uvedené objemovo najvýznamnejšie transakcie so spriaznenými osobami.

**21.2 ODMEŇOVANIE ČLENOV ORGÁNOV SPOLOČNOSTI A RIADITEĽOV**

Platy a odmeny sú súčasťou osobných nákladov.

Odmeny členom orgánov spoločnosti a riaditeľom zúčtované počas roka končiaceho sa 31. decembra 2018 a 31. decembra 2017 predstavujú:

	2018	2017
Platy súčasných a bývalých riaditeľov	297	244
Odmeny súčasných a bývalých členov orgánov	281	330
<b>Celkom</b>	<b>578</b>	<b>574</b>

**POZNÁMKY OBSAHUJÚCE VÝZNAMNÉ ÚČTOVNÉ POLITIKY A ĎALŠIE VYSVETLUJÚCE INFORMÁCIE za rok končiaci sa 31.12.2018**  
(údaje v tabuľkách sú uvedené v tisícoch eur)

**22. INÉ AKTÍVA A INÉ PASÍVA**

**22.1 PODSÚVAHOVÉ ÚČTY**

Spoločnosť eviduje na podsúvahových účtoch vlastnú zmenku voči zhotoviteľovi vo výške 674 tis. EUR, ktorá má zabezpečovací charakter, zásoby majetku CO vo výške 15 tis. EUR a materiál na hospodársku mobilizáciu vo výške 80 tis. EUR.

**22.2 INVESTIČNÉ VÝDAVKY**

V priebehu roka 2018 boli uzavreté zmluvy na obstaranie diaľnic a rýchlostných ciest v celkovej hodnote nedodaných prác 9,3 mil. EUR bez DPH (v roku 2017: 366 mil. EUR bez DPH). Zmluvy, ktoré boli uzavreté v predchádzajúcich obdobiach, pričom predmetné práce ešte neboli dodané, nie sú zahrnuté v predchádzajúcej sume. Záväzky z podpísaných, avšak k 31. decembru 2018 nerealizovaných investičných zmlúv, nie sú vykázané v týchto účtovných výkazoch.

**22.3 DANE**

Daňové prostredie, v ktorom NDS na Slovensku pôsobí, závisí od bežnej daňovej legislatívy a praxe s relatívne nízkym počtom precedensov. Pretože daňové úrady neposkytujú oficiálny výklad daňových zákonov, existuje riziko, že daňové úrady môžu požadovať úpravy základu dane. Daňové orgány v Slovenskej republike majú rozsiahlu právomoc interpretácie platných daňových zákonov, v dôsledku čoho môžu dospieť k nečakaným výsledkom daňových kontrol. Výšku potenciálnych daňových záväzkov súvisiacich s týmito rizikami nie je možné určiť.

Daňové priznania zostávajú otvorené a môžu byť predmetom kontroly počas obdobia piatich rokov. Skutočnosť, že určité obdobie alebo daňové priznanie vzťahujúce sa na toto obdobie bolo kontrolované, nemá vplyv na vylúčenie tohto obdobia z prípadnej ďalšej kontroly počas obdobia piatich rokov. V dôsledku toho sú k 31. decembru 2018 daňové priznania spoločnosti za roky 2014 až 2018 otvorené a môžu sa stať predmetom kontroly.

**22.4 PASÍVNE SÚDNE SPORY**

Odhadovaná hodnota súdnych sporov, pri ktorých predpoklad úspešnosti je vyšší ako 50 % je vo výške 1 043 tis. EUR.

**23. FINANČNÉ NÁSTROJE**

**23.1 RIADENIE KAPITÁLOVÉHO RIZIKA**

Spoločnosť riadi svoj kapitál tak, aby zabezpečila, že bude schopná pokračovať v činnosti ako zdravo fungujúci podnik s cieľom dosiahnuť optimálny vzťah medzi cudzími a vlastnými zdrojmi. Celková stratégia spoločnosti sa oproti roku 2017 nezmenila.

Ukazovateľ úverovej zaťaženia na konci roka:

	<b>31. december 2018</b>	<b>31. december 2017</b>
Dlh (i)	(148 711)	(185 888)
Peniaze a peňažné ekvivalenty	37 536	18 948
<b>Čistý dlh</b>	<b>(111 175)</b>	<b>(166 940)</b>
Vlastné imanie (ii)	3 821 912	3 794 901
<b>Pomer čistého dlhu k vlastnému imaniu</b>	<b>3%</b>	<b>4%</b>

(i) Dlh sa definuje ako dlhodobé a krátkodobé pôžičky.

(ii) Vlastné imanie celkom

**POZNÁMKY OBSAHUJÚCE VÝZNAMNÉ ÚČTOVNÉ POLITIKY A ĎALŠIE VYSVETLUJÚCE INFORMÁCIE za rok končiaci sa 31.12.2018**  
(údaje v tabuľkách sú uvedené v tisícoch eur)

**23.2 KATEGÓRIE FINANČNÝCH NÁSTROJOV**

	<i>31. december 2018</i>	<i>31. december 2017</i>
Pohľadávky (vrátane peňazí a peňažných ekvivalentov)	73 090	48 814
<b>Finančný majetok</b>	<b>73 090</b>	<b>48 814</b>
Bezüročné záväzky	(229 350)	(199 145)
Bankové úvery vykázané v amortizovaných nákladoch	(148 711)	(185 887)
<b>Finančné záväzky</b>	<b>(378 061)</b>	<b>(385 032)</b>

**(1) Faktory finančného rizika**

Spoločnosť je vystavená rôznym finančným rizikám, ktoré zahŕňajú dôsledky pohybu cien komodít a úrokových sadzieb z úverov. Vo svojom komplexnom programe riadenia rizika sa spoločnosť sústreďuje na nepredvídateľnosť finančných trhov a snaží sa minimalizovať možné negatívne dôsledky na finančnú situáciu spoločnosti.

*a. Riziko menových kurzov*

Možná zmena výmenných kurzov nemá ku dňu zostavenia účtovnej závierky významný vplyv na spoločnosť.

*b. Úrokové riziko*

Prevádzkové výnosy a prevádzkové peňažné toky spoločnosti sú nezávislé od zmien úrokových sadzieb na trhu. Spoločnosť nemá významné úročené aktíva okrem peňazí a peňažných ekvivalentov. Spoločnosť čerpá dlhodobé úvery úročené variabilnou úrokovou sadzbou.

Spoločnosť neuzatvorila žiadne zmlúvy o úrokových swapoch.

*c. Úverové riziko*

Úverové riziko zohľadňuje riziko, že zmluvná strana nedodrží svoje zmluvné záväzky, v dôsledku čoho spoločnosť utrpí stratu. Spoločnosť prijala zásadu, že bude obchodovať len s dôveryhodnými zmluvnými partnermi a že podľa potreby musí získať dostatočné zabezpečenie ako prostriedok na zmiernenie rizika finančnej straty v dôsledku nedodržania záväzkov.

*d. Riziko nedostatočnej likvidity*

Obozretné riadenie rizika nedostatočnej likvidity predpokladá udržiavanie dostatočného objemu peňažných prostriedkov a dostupnosť financovania prostredníctvom primeraného objemu úverových liniek. Spoločnosť udržiava dostatočný objem peňažných prostriedkov a úverových liniek.

**(2) Odhad reálnej hodnoty (fair value)**

Menovité hodnoty finančného majetku a záväzkov znížené o prípadné úpravy s dobou splatnosti kratšou ako jeden rok sa približne rovnajú svojej reálnej hodnote. Reálna hodnota finančných záväzkov je na účely vykázania v prílohe stanovená na základe diskontovaných budúcich zmluvných peňažných tokov pri súčasnej trhovej úrokovej sadzbe, ktorú má spoločnosť k dispozícii pre podobné finančné nástroje.

Podľa vedenia spoločnosti sa účtovné hodnoty finančného majetku a finančných záväzkov vykázaných vo finančných výkazoch v amortizovaných nákladoch približujú k ich reálnym hodnotám.

**POZNÁMKY OBSAHUJÚCE VÝZNAMNÉ ÚČTOVNÉ POLITIKY A ĎALŠIE VYSVETLJÚJÚCE INFORMÁCIE za rok končiaci sa 31.12.2018**  
(údaje v tabuľkách sú uvedené v tisícoch eur)

---

**24. SKUTOČNOSTI, KTORÉ NASTALI PO DNI, KU KTORÉMU SA ZOSTAVUJE ÚČTOVNÁ ZÁVIERKA A DO DŇA ZOSTAVENIA ÚČTOVNEJ ZÁVIERKY**

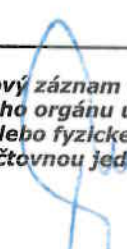
Po 31. decembri 2018 a do dňa zostavenia účtovnej závierky nenastali žiadne také udalosti, ktoré by významným spôsobom ovplyvnili aktíva a pasíva spoločnosti.

**25. SCHVÁLENIE ÚČTOVNEJ ZÁVIERKY**


Účtovná závierka na stranách 3 – 24 bola zostavená dňa 15.3 2019

---


**Podpisový záznam člena  
štatutárneho orgánu účtovnej  
jednotky alebo fyzickej osoby,  
ktorá je účtovnou jednotkou:**

  
Ing. Ján Ďuršín  
predseda predstavenstva  
a generálny riaditeľ


**Podpisový záznam osoby  
zodpovednej za zostavenie  
účtovnej závierky:**

  
Ing. Ildikó Bognár  
vedúca odd. reportingu a výkazníctva

**Podpisový záznam osoby  
zodpovednej za vedenie  
účtovníctva:**

  
Ing. Ildikó Bognár  
vedúca odd. reportingu a výkazníctva

Ing. Ladislav Dudáš, PhD.  
podpredseda predstavenstva



---