

# VÝROČNÁ SPRÁVA

Daňové identifikačné číslo <b>2020225548</b>		Za obdobie od: <b>01. 01. 2017</b> do: <b>31. 12. 2017</b>
IČO 35 828 358		
Obchodné meno		
<b>SUNDL s.r.o.</b>		
Ulica, číslo		PSC, obec
Opletalova súp.č.6664		<b>841 07 Bratislava</b>

**Správu vypracoval:** Ing. Alica Orda-Oravcová

**Správu predkladá:** Ing. Tomáš Gaisl

V Bratislave

29. máj 2018

## Obsah

1. Základné údaje o spoločnosti .....	3
2. Charakteristika spoločnosti .....	3
3. Analýza ekonomických a finančných ukazovateľov .....	4
3.1 Tržby .....	4
3.2 Náklady .....	5
3.3 Hospodársky výsledok .....	7
3.4 Závazky .....	8
3.5 Majetok .....	9
3.6 Pohľadávky .....	9
3.7 Hlavné finančné ukazovatele .....	9
4. Udalosti osobitného významu po skončení účtovného obdobia, za ktoré sa vyhotovuje výročná správa .....	10
5. Predpokladaný budúci vývoj Spoločnosti .....	10
6. Návrh na rozdelenie zisku .....	11
7. Záver .....	11

## 1. Základné údaje o spoločnosti

Názov:	SUNDL s.r.o.
Právna forma:	Spoločnosť s ručením obmedzeným
Základné imanie:	9 000 EUR
Štatutárny orgán:	konateľ: Ing. Tomáš Gaisl konateľ: Lothar Günnel
Sídlo spoločnosti:	Opletalova súp.č.6664 Bratislava 841 07
IČO:	35828358
Registrácia:	Okresný súd Bratislava I, Oddiel: Sro, Vložka číslo: 25742/B
Dátum založenia:	28.11.2001
Dátum vzniku:	7.1.2002
Hlavný predmet činnosti:	Sprostredkovanie medzinárodnej nákladnej cestnej dopravy

## 2. Charakteristika spoločnosti

Spoločnosť SUNDL s.r.o. ( ďalej len „Spoločnosť“ ) je súkromnou obchodnou spoločnosťou, ktorá bola založená spoločenskou zmluvou dňa 28.11.2001 v zmysle §§ 56-75 a §§ 105-153 Z.č. 513/91 Zb. Obchodný zákonník v znení neskorších predpisov. Vznikla v roku 2002 so sídlom v Bratislave na dobu neurčitú. V súčasnosti sú spoločníkmi Spoločnosti spoločnosť Weck + Poller Spedition GmbH so sídlom v Nemecku, ktorá vznikla zlúčením pôvodných dvoch spoločníkov, a od roku 2006 aj Ing. Tomáš Gaisl.

Koncom roka 2017 došlo k podpísaniu zmluvy o predaji obchodného podielu spoločníka Weck+Poller Spedition GmbH. Obchodný podiel nadobudol aktuálne jediný spoločník – pán Ing. Tomáš Gaisl. Zmena bola zapísaná v Obchodnom registri 17.1.2018.

Hlavným predmetom činnosti Spoločnosti v čase jej založenia bola medzinárodná nákladná cestná doprava, ktorú vykonávala vlastnými nákladnými dopravnými prostriedkami v jej vozovom parku, ale aj nákladnými dopravnými prostriedkami, ktoré mala v nájme od svojej materskej spoločnosti. V súčasnosti Spoločnosť samostatne medzinárodnú nákladnú cestnú dopravu nevykonáva, venuje sa hlavne sprostredkovaniu medzinárodnej nákladnej cestnej dopravy a s tými súvisiacimi službami, ako sú logistické služby, skladovanie a uskladňovanie tovaru.

Okrem hlavného predmetu činnosti ešte vykonáva:

kúpu tovaru za účelom jeho predaja konečnému spotrebiteľovi (maloobchod) v rozsahu voľnej živnosti,  
 kúpu tovaru za účelom jeho predaja iným prevádzkovateľom živnosti (veľkoobchod) v rozsahu voľnej živnosti,  
 sprostredkovateľskú činnosť v rozsahu voľnej živnosti,  
 nákladná cestná doprava,  
 zasielateľstvo,  
 medzinárodná nákladná cestná doprava,  
 podnikateľské poradenstvo v rozsahu voľnej živnosti,  
 administratívne a sekretárske práce,  
 činnosť organizačných a účtovných poradcov,  
 manipulácia s nákladom,  
 baliaca činnosť  
 skladovanie a uskladňovanie tovaru okrem verejných skladov.

Spoločnosť má 2 orgány:

- valné zhromaždenie,
- konatelia.

Valné zhromaždenie je tvorené vlastníkami spoločnosti, ktorými sú už spomenutí p. Ing. Tomáš Gaisl a spoločnosť Weck + Poller Spedition GmbH, ktorá je zastúpená pánom Günnelom Lotharom. Do pôsobnosti valného zhromaždenia patrí rozhodovanie o hlavných otázkach spoločnosti, schvaľuje účtovnú závierku a rozhoduje o vysporiadaní výsledku hospodárenia.

Konateľmi spoločnosti sú Ing. Tomáš Gaisl a Günnelom Lotharom, ktorí sú zodpovední za riadenie spoločnosti.

### 3. Analýza ekonomických a finančných ukazovateľov

#### 3.1 Tržby

##### Tržby z predaja služieb

	rok 2016	rok 2017
Tržby z predaja služieb	1 754 693	1 886 623
Percentuálny pokles		7,52 % v porovnaní s rokom 2016

*Tabuľka 1: Porovnanie tržieb z predaja služieb s tržbami v predchádzajúcom období (v EUR)*

Tržby dosiahnuté z poskytovania prepravných a ostatných služieb svojim odberateľom v roku 2017 narástli v porovnaní s rokom 2016 o 131 930 EUR, čo predstavuje nárast o 7,52 %. Na náraste sa výrazne pričínal rast tržieb za prepravné služby. Pri tržbách za ostatné

služby, ako sú logistické služby, nájom kovových paliet a i. došlo k miernemu poklesu oproti predchádzajúcemu obdobiu.

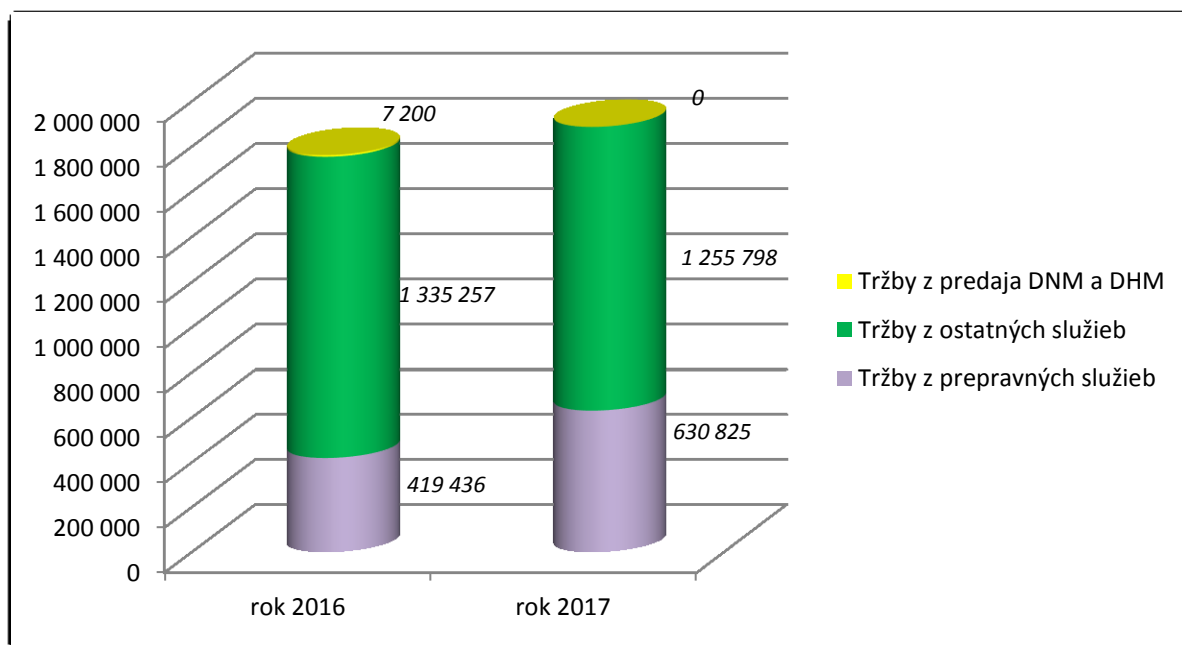
### Tržby z predaja dlhodobého nehmotného a dlhodobého hmotného majetku

	rok 2016	rok 2017
Tržby z predaja DNM a DHM	7 200	0

Tabuľka 2: Porovnanie tržieb z predaja DNM a DHM s tržbami v predchádzajúcom období (v EUR)

Spoločnosť v porovnaní s predchádzajúcim rokom 2016, v ktorom predala 1 motorové vozidlo a jeden vysokozdvíhací vozík, tentokrát nepredala žiadny dlhodobý majetok, a preto tržby z predaja dlhodobého nehmotného a hmotného majetku dosiahli výšku 0 EUR.

### Štruktúra tržieb



Graf 1: Porovnanie štruktúry tržieb v rokoch 2016 a 2017 (v EUR)

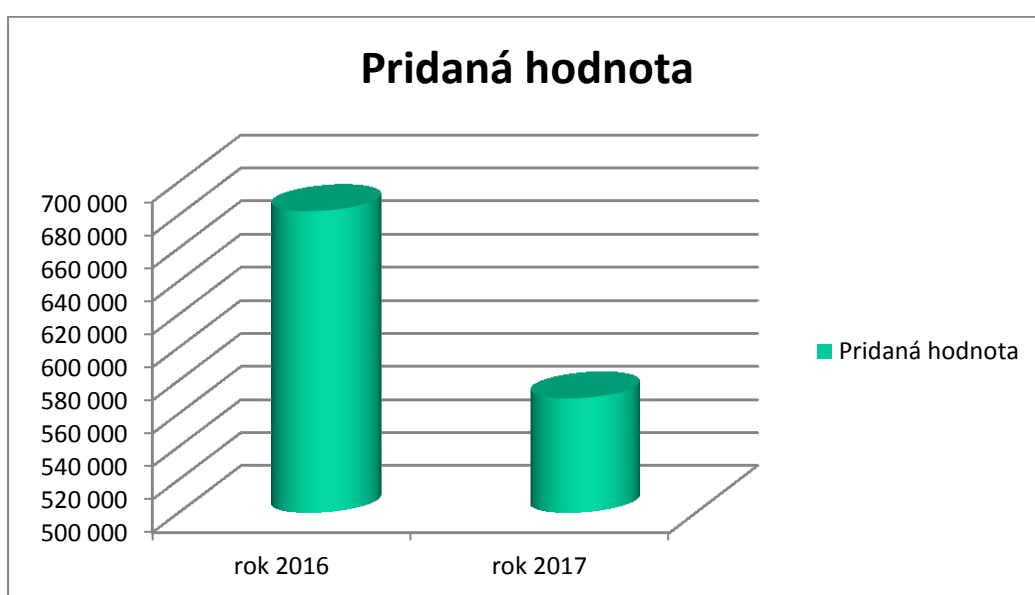
### 3.2 Náklady

	rok 2016	rok 2017
Výrobná spotreba, a z toho:	1 072 534	1 317 598
- Spotreba materiálu, energie a ostatných neskladovateľných dodávok	36 747	30 901
- Služby (účtová skupina 51)	1 035 787	1 286 697
Pridaná hodnota	682 159	569 025
Osobné náklady	563 552	480 666
Odpisy dlhodobého majetku	66 063	72 888
Nákladové úroky	950	2 139

Tabuľka 3: Porovnanie nákladov r. 2016 a r. 2017 (v EUR)

Nákladová položka prijaté služby v roku 2017 vzrástla oproti roku 2016 o 250 910 EUR, čo v percentuálnom vyjadrení predstavuje 24,22%-ný nárast. Nárast položky je evidentný, spôsobený znížením cien prijatých služieb od dodávateľov príp. úbytkom prijatých služieb. Naproti tomu pri ďalšej nákladovej položke - spotreba materiálu, energie a iných neskladovateľných dodávok došlo k jej poklesu, a to o 15,91 % oproti predchádzajúcemu roku. Uvedený pokles bol ovplyvnený viacerými položkami. Spomenuté náklady mali vplyv na významný ukazovateľ v účtovnej závierke – Pridaná hodnota.

V prípade ukazovateľa Pridaná hodnota nastal pokles. Oproti roku 2016 došlo k poklesu o 113 134 EUR, čo zodpovedá 16,58%-nému poklesu. Napriek rastu tržieb v roku 2017 výšku pridanej hodnoty výraznejšie ovplyvnil rast nákladov za nakúpený materiál a služby, ktoré celkovo vzrástli o 22,85 % oproti predchádzajúcemu roku.



Graf 2: Porovnanie výšky pridanej hodnoty v rokoch 2016 a 2017 (v EUR)

Náklady v podobe Služieb z účtovej skupiny 51 narástli oproti roku 2016 o 250 910 EUR, čo znamená 24,22%-ný nárast. Týmto sa Služby z účtovej skupiny 51 stali významnou položkou nákladov.

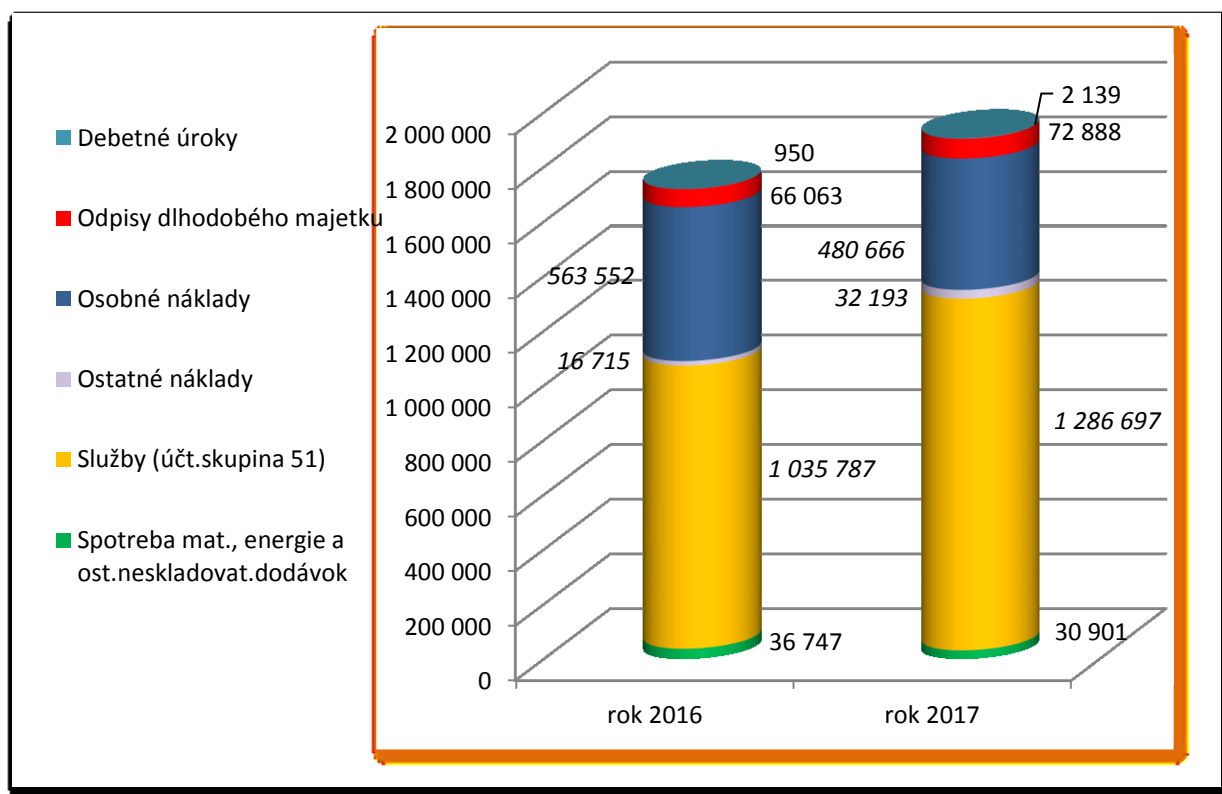
K významným položkám nákladov patria aj osobné náklady. V roku 2017 došlo k zníženiu mzdových a sociálnych nákladov o 82 886 EUR. V porovnaní s rokom 2016 došlo k zníženiu o 14,71 %.

V roku 2017 nakúpila spoločnosť ďalšie 2 motorové vozidlá formou splátkového úveru, čo malo vplyv na ďalšie dve položky vo Výkaze ziskov a strát. Jedným z nich sú odpisy dlhodobého nehmotného a hmotného majetku, ktoré sa zvýšili o 6 825 EUR. Ide tu o nárast 10,33 % v porovnaní s predchádzajúcim rokom 2016. Rast nespôsobil len nákup motorových vozidiel v roku 2017, ale aj obstaranie motorového vozidla, paliet a vysokozdvížneho vozíka v priebehu roka 2016. Náklady vo forme odpisov sa prejavili výraznejšie v roku 2017, keďže boli uplatnené za všetkých 12 mesiacov. Nákup motorových vozidiel prostredníctvom splátkového úveru alebo finančného leasingu spôsobil nárast taktiež

v položke Nákladové úroky, ktoré sa vplyvom finančného leasingu a splátkových úverov zvýšili až o 1 189 EUR, t. j. o 125,16 %.

Po skončení účtovného obdobia došlo k dohode o urovnaní medzi spoločnosťou SUNDL, s.r.o. a pánom Mrázom, s ktorým viedla súdny spor. Na základe podpísanej dohody došlo k zaúčtovaniu rezervy na súvisiace náklady – osobné náklady a ostatné náklady na hospodársku činnosť.

### Štruktúra nákladov



Graf 3: Porovnanie štruktúry nákladov v rokoch 2016 a 2017 (v EUR)

### 3.3 Hospodársky výsledok

Hospodársky výsledok	rok 2016	rok 2017
Hospodársky výsledok po zdanení	29 678	-16 968

Tabuľka 4: Porovnanie hospodárskeho výsledku s predchádzajúcim obdobím (v EUR)

Hospodársky výsledok po zdanení za rok 2017 výrazne poklesol v porovnaní s rokom 2016, a to o 46 646 EUR. V percentuálnom vyjadrení je to pokles o 157,17 %.

Na zníženie výsledku hospodárenia sa nepodieľal jeden významný faktor, k jeho zníženiu došlo vplyvom viacerých významných faktorov. V predchádzajúcich častiach sme rozoberali tržby aj náklady, ktoré sa medziročne významnejšie zmenili. Tržby za poskytnuté služby narástli o 131 930 EUR, náklady sa zvýšili o 185 670 EUR. Rast poskytnutých služieb došlo hlavne v oblasti tržieb za prepravné služby, naopak pokles bol zaznamenaný v oblasti ostatných služieb ako logistické, nájom kovových paliet a ostatné. Náklady vzrástli hlavne vo

forme prijatých služieb, ostatných nákladov, debetných úrokov a odpisov, ale tiež nákladov súvisiacich s ukončením súdneho sporu s pánom Mrázom a dohodou o urovaní. Vplyvom týchto faktorov došlo k výraznejšej zmene výsledku hospodárenia. Spoločnosť však neplánuje zastaviť svoju činnosť, aj naďalej bude pokračovať v nepretržitej podnikateľskej činnosti a so svojím významným postavením v oblasti medzinárodnej kamiónovej dopravy sa bude snažiť znova dosiahnuť významné hospodárske výsledky ako v predchádzajúcich rokoch.

### 3.4 Závazky

	rok 2016	rok 2017
Rezervy - dlhodobé	44 000	44 000
Rezervy - krátkodobé	38 358	80 611
Dlhodobé záväzky	24 024	43 325
Krátkodobé záväzky	279 413	488 198
z toho krátkodobé záväzky z obchodného styku	233 952	212 031

*Tabuľka 5: Porovnanie záväzkov Spoločnosti s predchádzajúcim obdobím (v EUR)*

Dlhodobé rezervy Spoločnosti zostali v roku 2017 rovnaké ako v predchádzajúcom roku 2016, a to vo výške 44 000 EUR. Z dôvodu neistoty, kedy dôjde k ukončeniu súdneho sporu a jeho vyrovnanie, bola rezerva na súdny spor preúčtovaná z krátkodobej rezervy na dlhodobú ešte v roku 2014. Čo sa krátkodobých rezerv týka, tu došlo k zníženiu rezervy na nevyčerpané dovolenky. Napriek tomu došlo k zvýšeniu celkovej položky, a to z dôvodu zaúčtovania rezervy súvisiacej s ukončením súdneho sporu s pánom Mrázom a podpísaním dohody o urovaní v roku 2018.

Dlhodobé záväzky Spoločnosti narástli v roku 2017 v porovnaní s predchádzajúcim rokom o 19 301 EUR, t.j. o 80,34 %. Dlhodobé záväzky tvoria záväzky zo sociálneho fondu vo výške 12 154 EUR, ostatné dlhodobé záväzky plynúce zo spotrebného úveru poskytnuté na motorové vozidlo sú vo výške 24 205 EUR a záväzky z nájmu vysokozdvížneho vozíka predstavujú čiastku 6 966 EUR.

Spoločnosť vykázala v roku 2017 krátkodobé záväzky vo výške 488 198 EUR, čo predstavuje nárast oproti roku 2016 o 208 785 EUR.

Najvyšší podiel na krátkodobých záväzkoch roku 2017 majú záväzky z obchodného styku, a to 43,43 %. Záväzky voči spoločníkom a členom pri rozdeľovaní zisku tvoria tiež dôležitú časť krátkodobých záväzkoch, konkrétne 200 000 EUR, teda predstavujú 40,97%-ný podiel.

### 3.5 Majetok

Dlhodobý majetok	2016	2017
Obstarávacia cena dlhodobého majetku	1 259 828	610 987
Oprávky k dlhodobému majetku	293 616	366 504
Zostatková cena dlhodobého majetku	966 212	244 483

*Tabuľka 6: Porovnanie dlhodobého majetku s predchádzajúcim obdobím k 31.12. (v EUR)*

Objem dlhodobého majetku dosiahol k 31.12.2017 v netto vyjadrení výšku 244 483 EUR. Došlo k významnému poklesu dlhodobého majetku k 31.12.2017 v porovnaní k 31.12. predchádzajúceho roka vo výške 74,69 %. Pokles spôsobil hlavne zníženie dlhodobého finančného majetku. Spoločnosť v roku 2017 redemovala všetky podiely v podielovom fonde. K 31.12.2017 má fond hodnotu 0 EUR.

### 3.6 Pohľadávky

	2016	2017
Dlhodobé pohľadávky	50 870	62 231
Krátkodobé pohľadávky	364 286	267 277

*Tabuľka 7: Porovnanie pohľadávok s predchádzajúcim obdobím (v EUR)*

Spoločnosť vykázala v roku 2017, ako aj v predchádzajúcom roku dlhodobé pohľadávky. Jedinou položkou tvoriacou dlhodobé pohľadávky je odložená daňová pohľadávka, ktorá sa zvýšila k 31.12.2017 o 11 361 EUR.

Krátkodobé pohľadávky Spoločnosti v roku 2017 v porovnaní s rokom 2016 klesli zo sumy 364 286 EUR na sumu 267 277 EUR, to znamená pokles o 97 009 EUR - o 26,63 %. Najväčšou položkou pohľadávok roku 2017 predstavujú pohľadávky z obchodného styku v sume 226 591 (84,78 %), ktoré boli v priebehu prvých troch mesiacov roku 2018 inkasované. Spoločnosť vykazuje v roku 2017 daňové pohľadávky v sume 36 634 EUR, čo predstavuje 13,71 % zo sumy krátkodobých pohľadávok.

### 3.7 Hlavné finančné ukazovatele

Vybrané finančné ukazovatele spoločnosti	2016	2017
Okamžitá likvidita	0,4327	0,7951
Bežná likvidita	1,7365	1,3426
Celková likvidita	1,7365	1,3426
Rentabilita tržieb	1,69 %	-0,90 %

<i>zisk</i>		
<i>tržby z predaja tovaru a služieb</i>		
Rentabilita celkového kapitálu	2,01 %	-1,51 %
<i>zisk + nákladové úroky</i>		
<i>vlastné imanie + záväzky</i>		

*Tabuľka 8: Porovnanie vybraných finančných ukazovateľov spoločnosti s predchádzajúcim obdobím*

Okamžitá likvidita je vo výške 0,7951, čo znamená, že Spoločnosť má dostatok finančných prostriedkov na úhradu svojich krátkodobých záväzkov, ale hodnota je blízko hranice intervalu, t.j. Spoločnosť má finančných prostriedkov viac, ako v danom okamihu potrebuje. V porovnaní s rokom 2016 sa hodnota ukazovateľa zvýšila, takmer o 0,36.

Keďže Spoločnosť nemá žiadne zásoby, bežná a celková likvidita vykazujú rovnaké hodnoty, obe sú vo výške 1,3426. Ukazovateľ bežnej likvidity hovorí o schopnosti Spoločnosti uhradiť svoje záväzky v prípade, ak by premenila celý obežný majetok na peňažné prostriedky. Hodnota by sa mala pohybovať v rozmedzí 1 až 1,5. Ukazovateľ celkovej likvidity hovorí, koľkokrát je Spoločnosť schopná uspokojiť pohľadávky veriteľov v prípade, ak by premenila všetky svoje obežné aktíva na peňažné prostriedky, hodnota by sa byť v intervale 1,5 až 2,5. V tomto prípade je hodnota ukazovateľa pod optimálnou hodnotou.

Ďalšími významnými ukazovateľmi sú rentabilita tržieb a rentabilita celkového kapitálu.

Vzhľadom na to, že v roku 2017 dosiahla Spoločnosť stratu, vychádzajú hodnoty oboch ukazovateľov v záporných hodnotách, t.j. porovnané tržby a investovaný kapitál neprinášajú Spoločnosti priemerne žiadny zisk. Rentabilita tržieb minulého roku nám hovorí, že jedno euro tržieb prinieslo Spoločnosti 1,69 centov zisku. Rentabilita celkového kapitálu zas, že jedno euro investovaného kapitálu prinieslo 2,01 centov zisku.

#### *4. Udalosti osobitného významu po skončení účtovného obdobia, za ktoré sa vyhotovuje výročná správa*

Koncom roka 2017 došlo k podpísaniu zmluvy o predaji obchodného podielu spoločníka Weck+Poller Spedition GmbH. Obchodný podiel nadobudol aktuálne jediný spoločník – pán Ing. Tomáš Gaisl. Zmena bola zapísaná v Obchodnom registri 17.1.2018.

Po skončení účtovného obdobia došlo k dohode o urovnaní medzi spoločnosťou SUNDL, s.r.o. a pánom Mrázom, s ktorým viedla súdny spor. Na základe podpísanej dohody došlo k zaúčtovaniu rezervy na súvisiace náklady.

#### *5. Predpokladaný budúci vývoj Spoločnosti*

Spoločnosť plánuje v budúcnosti pokračovať vo svojej podnikateľskej činnosti a nepredpokladá žiadnu výraznú zmenu, ktorá by mala zapríčiniť zmenu charakteristiky Spoločnosti.

## 6. *Návrh na rozdelenie zisku*

Spoločnosť dosiahla za rok 2017 stratu vo výške -16 968 EUR. V súlade so zámerom Spoločníka plánuje Spoločnosť preúčtovať stratu na účet Neuhradená strata minulých rokov.

## 7. *Záver*

Neoddeliteľnou prílohou tejto výročnej správy je:

- Účtovná závierka Spoločnosti zostavená k 31.12.2017
- Správa audítora k tejto účtovnej závierke.