

VÝROČNÁ SPRÁVA

Daňové identifikačné číslo 2020225548		Za obdobie od: 01. 01. 2016 do: 31. 12. 2016
IČO 35 828 358		
Obchodné meno		
SUNDL s.r.o.		
Ulica, číslo		PSČ, obec
Opletalova súp.č.6664		841 07 Bratislava

Správu vypracoval: Ing. Alica Orda-Oravcová

Správu predkladá: Ing. Tomáš Gaisl

V Bratislave

14. jún 2017

Obsah

1. Základné údaje o spoločnosti	3
2. Charakteristika spoločnosti	3
3. Analýza ekonomických a finančných ukazovateľov	4
3.1 Tržby	4
3.2 Náklady	5
3.3 Hospodársky výsledok	7
3.4 Závazky	8
3.5 Majetok	8
3.6 Pohľadávky	9
3.7 Hlavné finančné ukazovatele	9
4. Udalosti osobitného významu po skončení účtovného obdobia, za ktoré sa vyhotovuje výročná správa	10
5. Predpokladaný budúci vývoj Spoločnosti	10
6. Návrh na rozdelenie zisku	10
7. Záver	10

1. Základné údaje o spoločnosti

Názov:	SUNDL s.r.o.
Právna forma:	Spoločnosť s ručením obmedzeným
Základné imanie:	9 000 EUR
Štatutárny orgán:	konateľ: Ing. Tomáš Gaisl konateľ: Lothar Günnel
Sídlo spoločnosti:	Opletalova súp.č.6664 Bratislava 841 07
IČO:	35828358
Registrácia:	Okresný súd Bratislava I, Oddiel: Sro, Vložka číslo: 25742/B
Dátum založenia:	28.11.2001
Dátum vzniku:	7.1.2002
Hlavný predmet činnosti:	Sprostredkovanie medzinárodnej nákladnej cestnej dopravy

2. Charakteristika spoločnosti

Spoločnosť SUNDL s.r.o. (ďalej len „Spoločnosť“) je súkromnou obchodnou spoločnosťou, ktorá bola založená spoločenskou zmluvou dňa 28.11.2001 v zmysle §§ 56-75 a §§ 105-153 Z.č. 513/91 Zb. Obchodný zákonník v znení neskorších predpisov. Vznikla v roku 2002 so sídlom v Bratislave na dobu neurčitú. V súčasnosti sú spoločníkmi Spoločnosti spoločnosť Weck + Poller Spedition GmbH so sídlom v Nemecku, ktorá vznikla zlúčením pôvodných dvoch spoločníkov, a od roku 2006 aj Ing. Tomáš Gaisl.

Hlavným predmetom činnosti Spoločnosti v čase jej založenia bola medzinárodná nákladná cestná doprava, ktorú vykonávala vlastnými nákladnými dopravnými prostriedkami v jej vozovom parku, ale aj nákladnými dopravnými prostriedkami, ktoré mala v nájme od svojej materskej spoločnosti. V súčasnosti Spoločnosť samostatne medzinárodnú nákladnú cestnú dopravu nevykonáva, venuje sa hlavne sprostredkovaniu medzinárodnej nákladnej cestnej dopravy a s tými súvisiacimi službami, ako sú logistické služby, skladovanie a uskladňovanie tovaru.

Okrem hlavného predmetu činnosti ešte vykonáva:

kúpu tovaru za účelom jeho predaja konečnému spotrebiteľovi (maloobchod) v rozsahu voľnej živnosti,

kúpu tovaru za účelom jeho predaja iným prevádzkovateľom živnosti (veľkoobchod) v rozsahu voľnej živnosti,
 sprostredkovateľskú činnosť v rozsahu voľnej živnosti,
 nákladná cestná doprava,
 zasielateľstvo,
 medzinárodná nákladná cestná doprava,
 podnikateľské poradenstvo v rozsahu voľnej živnosti,
 administratívne a sekretárske práce,
 činnosť organizačných a účtovných poradcov,
 manipulácia s nákladom,
 baliaca činnosť
 skladovanie a uskladňovanie tovaru okrem verejných skladov.

Spoločnosť má 2 orgány:

- valné zhromaždenie,
- konatelia.

Valné zhromaždenie je tvorené vlastníkmi spoločnosti, ktorými sú už spomenutí p. Ing. Tomáš Gaisl a spoločnosť Weck + Poller Spedition GmbH, ktorá je zastúpená pánom Günnelom Lotharom. Do pôsobnosti valného zhromaždenia patrí rozhodovanie o hlavných otázkach spoločnosti, schvaľuje účtovnú závierku a rozhoduje o vysporiadaní výsledku hospodárenia.

Konateľmi spoločnosti sú Ing. Tomáš Gaisl a Günnelom Lotharom, ktorí sú zodpovední za riadenie spoločnosti.

3. Analýza ekonomických a finančných ukazovateľov

3.1 Tržby

Tržby z predaja služieb

	rok 2015	rok 2016
Tržby z predaja služieb	1 866 442	1 754 693
Percentuálny pokles		5,99 % v porovnaní s rokom 2015

Tabuľka 1: Porovnanie tržieb z predaja služieb s tržbami v predchádzajúcom období (v EUR)

Tržby dosiahnuté z poskytovania prepravných a ostatných služieb svojim odberateľom v roku 2016 poklesli v porovnaní s rokom 2015 o 111 749 EUR, čo predstavuje pokles o 5,99 %. Na poklese sa výrazne pričínal pokles tržieb za prepravné služby. Pri tržbách za ostatné

služby, ako sú logistické služby, nájom kovových paliet a i. došlo tiež k poklesu oproti predchádzajúcemu obdobiu.

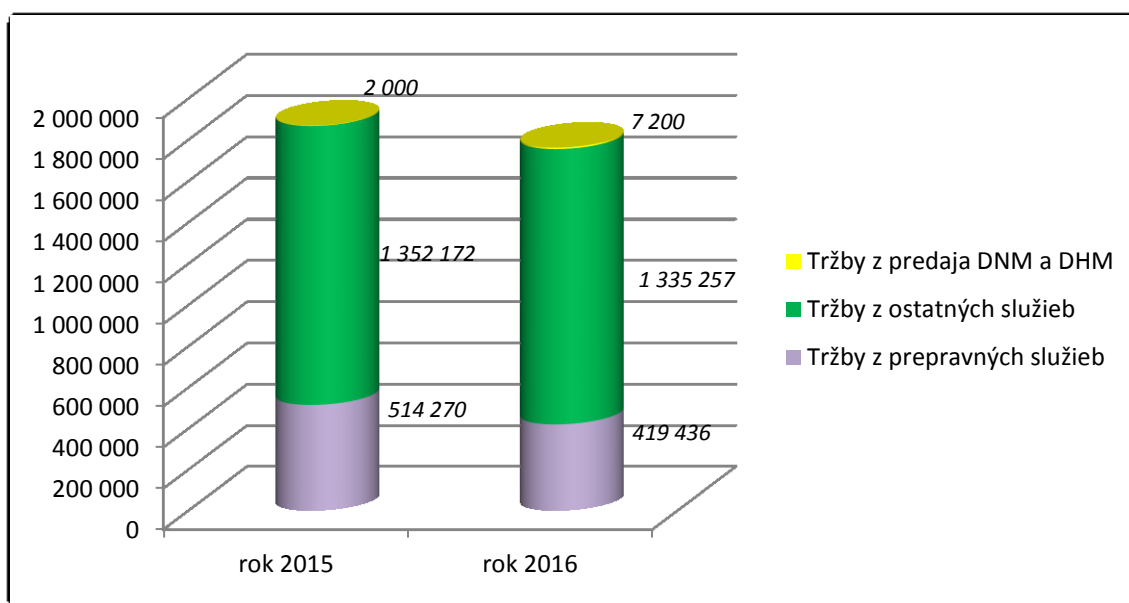
Tržby z predaja dlhodobého nehmotného a dlhodobého hmotného majetku

	rok 2015	rok 2016
Tržby z predaja DNM a DHM	2 000	7 200

Tabuľka 2: Porovnanie tržieb z predaja DNM a DHM s tržbami v predchádzajúcom období (v EUR)

Spoločnosť v aktuálnom účtovnom období z dôvodu obnovy vozového parku predala jedno motorové vozidlo a vysokozdvíhací vozík, čím sa jej zvýšili v porovnaní s predchádzajúcim účtovným obdobím tržby z predaja dlhodobého majetku o 5 200 eur. Oba druhy vozidiel nahradila novými.

Štruktúra tržieb



Graf 1: Porovnanie štruktúry tržieb v rokoch 2015 a 2016 (v EUR)

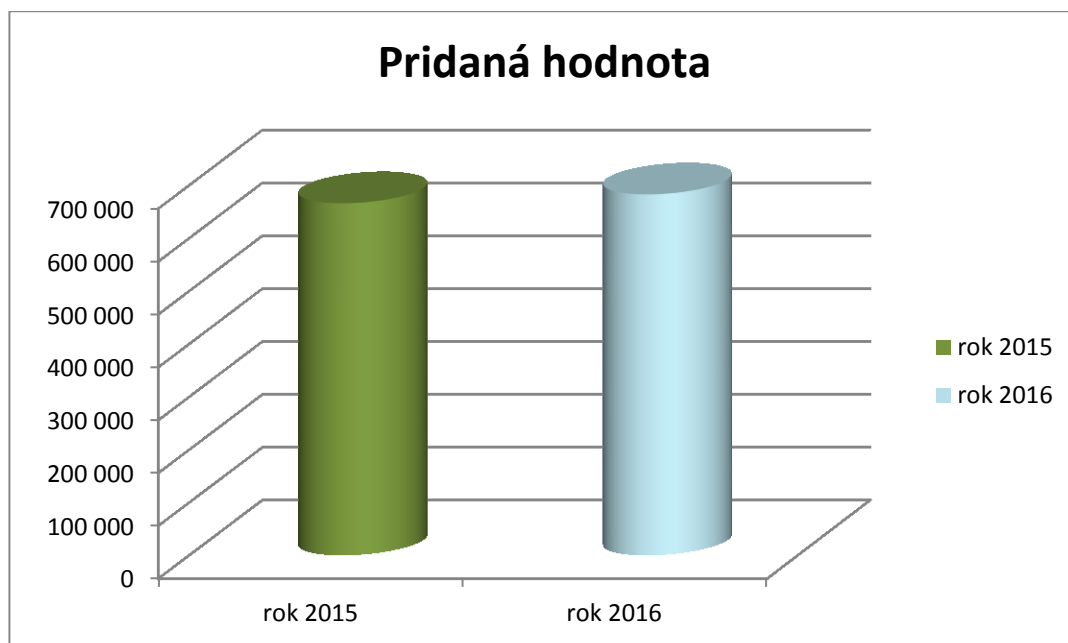
3.2 Náklady

	rok 2015	rok 2016
Výrobná spotreba, a z toho:	1 201 001	1 072 534
- Spotreba materiálu, energie a ostatných neskladovateľných dodávok	78 723	36 747
- Služby (účtová skupina 51)	1 122 278	1 035 787
Pridaná hodnota	665 441	682 159
Osobné náklady	526 076	563 552
Odpisy dlhodobého majetku	33 336	66 063
Nákladové úroky	366	950

Tabuľka 3: Porovnanie nákladov r. 2015 a r. 2016 (v EUR)

Nákladová položka prijaté služby v roku 2016 klesla oproti roku 2015 o 86 491 EUR, čo v percentuálnom vyjadrení predstavuje 7,71%-ný pokles. Pokles položky nie je významný, spôsobený úbytkom prijatých služieb, a to najmä prepravných služieb. Nákladová položka - spotreba materiálu, energie a iných neskladovateľných dodávok tiež klesla, a to o 53,32%. V predchádzajúcom účtovnom období spoločnosť obstarala palety, ktoré šli priamo do spotreby. V aktuálnom roku k podobnému nákupu nedošlo, preto došlo u tejto položky k výraznejšiemu poklesu. Spomenuté nákladové položky mali vplyv na významný ukazovateľ v účtovnej závierke – Pridaná hodnota.

V prípade ukazovateľa Pridaná hodnota nastal nárast. Oproti roku 2015 došlo k nárastu o 16 718 EUR, čo zodpovedá 2,51%-nému nárastu. Pokles prijatých služieb bol kompenzovaný poklesom poskytnutých služieb.



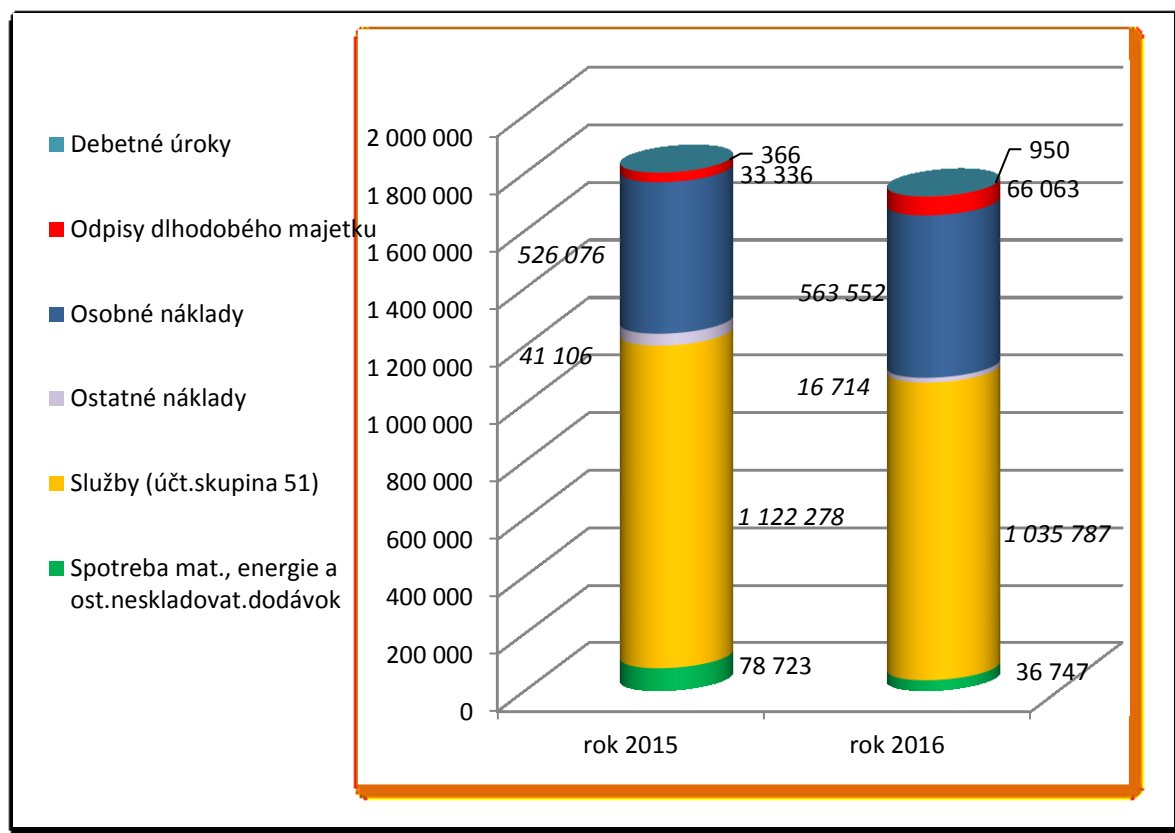
Graf 2: Porovnanie výšky pridanej hodnoty v rokoch 2015 a 2016 (v EUR)

K významným položkám nákladov patria aj osobné náklady. V roku 2016 došlo k zvýšeniu mzdových a sociálnych nákladov o 37 476 EUR. V porovnaní s rokom 2015 došlo k rastu o 7,12 %.

V roku 2016 spoločnosť nakúpila nový dlhodobý hmotný majetok, čím došlo k zvýšeniu nákladovej položky Odpisy dlhodobého majetku, a to o 32 727 EUR. To predstavuje 98,17%-ný nárast oproti predchádzajúcemu roku.

V roku 2016 spoločnosť obstarala dlhodobý majetok prostredníctvom splátkového úveru aj finančného leasingu, preto došlo k rastu v položke Nákladové úroky v porovnaní s predošlým rokom, a to o 584 EUR, v percentuálnom vyjadrení o 159,56 %.

Štruktúra nákladov



Graf 3: Porovnanie štruktúry nákladov v rokoch 2015 a 2016 (v EUR)

3.3 Hospodársky výsledok

Hospodársky výsledok	rok 2015	rok 2016
Hospodársky výsledok po zdanení	50 792	29 678

Tabuľka 4: Porovnanie hospodárskeho výsledku s predchádzajúcim obdobím (v EUR)

Hospodársky výsledok po zdanení za rok 2016 klesol v porovnaní s rokom 2015 o 21 114 EUR. V percentuálnom vyjadrení je to pokles o 41,57 %.

Na znížení výsledku hospodárenia sa nepodieľal jeden významný faktor, k jeho zvýšeniu došlo vplyvom viacerých významných faktorov. V predchádzajúcich častiach sme rozoberali tržby aj náklady, ktoré sa medziročne významnejšie zmenili. Tržby za poskytnuté služby poklesli o 111 749 EUR, náklady sa znížili o 82 072 EUR.

Vplyvom týchto faktorov došlo k výraznejšej zmene výsledku hospodárenia. Napriek poklesu dosiahnutého zisku spoločnosť bude i naďalej pokračovať v nepretržitej podnikateľskej činnosti a so svojim významným postavením v oblasti medzinárodnej

kamiónovej dopravy a logistických služieb sa bude snažiť pravidelne dosahovať významné hospodárske výsledky aj v nasledujúcich rokoch.

3.4 Závazky

	rok 2015	rok 2016
Rezervy - dlhodobé	44 000	44 000
Rezervy - krátkodobé	87 579	38 358
Dlhodobé záväzky	10 640	24 024
Krátkodobé záväzky	256 978	279 413
z toho krátkodobé záväzky z obchodného styku	197 959	233 952

Tabuľka 5: Porovnanie záväzkov Spoločnosti s predchádzajúcim obdobím (v EUR)

Krátkodobé rezervy Spoločnosti v roku 2016 klesli oproti roku 2015 o 49 221 EUR. Na zmenu mala vplyv najmä rezerva na odmeny zamestnancom vytvorená v roku 2015. V roku 2016 spoločnosť tvorila rezervy iba na nevyfakturované dodávky, na nevyčerpané dovolenky a súvisiace sociálne náklady.

Dlhodobá rezerva zostala v nezmenenej výške 44 000 EUR.

Dlhodobé záväzky Spoločnosti vzrástli v roku 2016 v porovnaní s predchádzajúcim rokom o 13 384 EUR, t.j. o 125,79 %. Nárast zapríčinilo obstaranie nových druhov majetku, ktoré boli obstarané prostredníctvom finančného leasingu a druhý prostredníctvom splátkového úveru. Súčasťou dlhodobých záväzkov je ďalej sociálny fond, ktorý predstavuje 50,14% na celkových dlhodobých záväzkoch.

Spoločnosť vykázala v roku 2016 krátkodobé záväzky vo výške 279 413 EUR, čo predstavuje rast oproti roku 2015 o 22 435 EUR.

Najvyšší podiel na krátkodobých záväzkoch roku 2016 majú záväzky z obchodného styku, a to až 83,73 % .

3.5 Majetok

Dlhodobý majetok	2015	2016
Obstarávacia cena dlhodobého majetku	1 197 004	1 259 828
Oprávky k dlhodobému majetku	243 713	293 616
Zostatková cena dlhodobého majetku	953 291	966 212

Tabuľka 6: Porovnanie dlhodobého majetku s predchádzajúcim obdobím k 31.12. (v EUR)

Objem dlhodobého majetku dosiahol k 31.12.2016 v netto vyjadrení výšku 966 212 EUR. Rast dlhodobého majetku k 31.12.2016 v porovnaní k 31.12. predchádzajúceho roka spôsobilo obstaranie nového majetku – motorové vozidlá a iné samostatné hnutelné veci.

Spoločnosť v roku 2016 tiež redemovala časť podielových fondov. K 31.12.2016 má fond hodnotu 728 919 EUR. Zmena hodnoty podielového fondu Spoločnosť preceňuje súvahovo.

3.6 Pohľadávky

	2015	2016
Dlhodobé pohľadávky	64 125	50 870
Krátkodobé pohľadávky	371 117	364 286

Tabuľka 7: Porovnanie pohľadávok s predchádzajúcim obdobím (v EUR)

Spoločnosť vykázala v roku 2016, ako aj v predchádzajúcom roku dlhodobé pohľadávky. Jedinou položkou tvoriacou dlhodobé pohľadávky je odložená daňová pohľadávka, ktorá klesla k 31.12.2016 o 13 255 EUR.

Krátkodobé pohľadávky Spoločnosti v roku 2016 v porovnaní s rokom 2015 klesli zo sumy 371 117 EUR na sumu 364 286 EUR, to znamená pokles o 6 831 EUR - o 1,84 %. Najväčšou položkou pohľadávok roku 2016 predstavujú pohľadávky z obchodného styku v sume 321 007 (88,12 %), ktoré boli v priebehu prvých troch mesiacov roku 2017 inkasované. Spoločnosť vykazuje v roku 2016 daňové pohľadávky v sume 41 147 EUR, čo predstavuje 11,3 % zo sumy krátkodobých pohľadávok. Rast tejto položky spôsobili najmä preddavky na daň z príjmov 2016, ktoré boli vyššie ako vzniknutá daňová povinnosť za toto zdaňovacie obdobie.

3.7 Hlavné finančné ukazovatele

Vybrané finančné ukazovatele spoločnosti	2015	2016
Okamžitá likvidita	0,4173	0,4327
Bežná likvidita	1,8615	1,7364
Celková likvidita	1,8615	1,7364
Rentabilita tržieb	2,72 %	1,69 %
$\frac{\text{zisk}}{\text{tržby z predaja tovaru a služieb}}$		
Rentabilita celkového kapitálu	3,38 %	2,01 %
$\frac{\text{zisk} + \text{nákladové úroky}}{\text{vlastné imanie} + \text{záväzky}}$		

Tabuľka 8: Porovnanie vybraných finančných ukazovateľov spoločnosti s predchádzajúcim obdobím

Okamžitá likvidita je v ideálnej výške 0,4327, čo znamená, že Spoločnosť má dostatok finančných prostriedkov na úhradu svojich krátkodobých záväzkov. V porovnaní s rokom 2015 sa hodnota ukazovateľa iba mierne zvýšila. Voľné finančné prostriedky Spoločnosť uložila do depozitného fondu, kde sa v priebehu roka zhodnocujú.

Keďže Spoločnosť nemá žiadne zásoby, bežná a celková likvidita vykazujú rovnaké hodnoty, obe sú vo výške 1,7364. Ukazovateľ bežnej likvidity hovorí o schopnosti Spoločnosti uhradiť svoje záväzky v prípade, ak by premenila celý obežný majetok na

peňažné prostriedky. Hodnota by sa mala pohybovať v rozmedzí 0,7 až 1,2. Ukazovateľ celkovej likvidity hovorí, koľkokrát je Spoločnosť schopná uspokojiť pohľadávky veriteľov v prípade, ak by premenila všetky svoje obežné aktíva na peňažné prostriedky, hodnota by sa byť v intervale 1,5 až 2,5. V tomto prípade je hodnota ukazovateľa v optimálnej výške.

Ďalšími významnými ukazovateľmi sú rentabilita tržieb a rentabilita celkového kapitálu, t.j. porovnávame tržby a investovaný kapitál k zisku Spoločnosti. Rentabilita tržieb v sledovanom roku 2016 nám hovorí, že jedno euro tržieb prinesie Spoločnosti 1,69 centu zisku. V porovnaní s predchádzajúcim rokom tento ukazovateľ mierne poklesol.

Rentabilita celkového kapitálu znamená, že jedno euro investovaného kapitálu prinieslo Spoločnosti približne 0,02 EUR zisku. Táto hodnota medziročne tiež poklesla.

4. Udalosti osobitného významu po skončení účtovného obdobia, za ktoré sa vyhotovuje výročná správa

Po skončení účtovného obdobia nenastali žiadne udalosti, ktoré by boli hodné zreteľa a ktoré by bolo potrebné uviesť vo výročnej správe.

5. Predpokladaný budúci vývoj Spoločnosti

Spoločnosť plánuje v budúcnosti pokračovať vo svojej podnikateľskej činnosti a nepredpokladá žiadnu výraznú zmenu, ktorá by mala zapríčiniť zmenu charakteristiky Spoločnosti.

6. Návrh na rozdelenie zisku

Spoločnosť dosiahla za rok 2016 zisk vo výške 29 678 EUR. V súlade so zámerom Spoločníka plánuje Spoločnosť ponechať zisk z roku 2016 v spoločnosti vo forme Nerozdeleného zisku minulých rokov.

7. Záver

Neoddeliteľnou prílohou tejto výročnej správy je:

- Účtovná závierka Spoločnosti zostavená k 31.12.2016
- Správa audítora k tejto účtovnej závierke.