

VÝROČNÁ SPRÁVA

Daňové identifikačné číslo 2020225548		Za obdobie od: 01. 01. 2015 do: 31. 12. 2015
IČO 35 828 358		
Obchodné meno		
SUNDL s.r.o.		
Ulica, číslo		PSČ, obec
Opletalova súp.č.6664		841 07 Bratislava

Správu vypracoval: Ing. Alica Orda-Oravcová

Správu predkladá: Ing. Tomáš Gaisl

V Bratislave

10. jún 2016

Obsah

1. Základné údaje o spoločnosti	3
2. Charakteristika spoločnosti	3
3. Analýza ekonomických a finančných ukazovateľov	4
3.1 Tržby	4
3.2 Náklady	5
3.3 Hospodársky výsledok	7
3.4 Závazky	8
3.5 Majetok	8
3.6 Pohľadávky	9
3.7 Hlavné finančné ukazovatele	9
4. Udalosti osobitného významu po skončení účtovného obdobia, za ktoré sa vyhotovuje výročná správa	10
5. Predpokladaný budúci vývoj Spoločnosti	10
6. Návrh na rozdelenie zisku	10
7. Záver	10

1. Základné údaje o spoločnosti

Názov:	SUNDL s.r.o.
Právna forma:	Spoločnosť s ručením obmedzeným
Základné imanie:	9 000 EUR
Štatutárny orgán:	konateľ: Ing. Tomáš Gaisl konateľ: Lothar Günnel
Sídlo spoločnosti:	Opletalova súp.č.6664 Bratislava 841 07
IČO:	35828358
Registrácia:	Okresný súd Bratislava I, Oddiel: Sro, Vložka číslo: 25742/B
Dátum založenia:	28.11.2001
Dátum vzniku:	7.1.2002
Hlavný predmet činnosti:	Sprostredkovanie medzinárodnej nákladnej cestnej dopravy

2. Charakteristika spoločnosti

Spoločnosť SUNDL s.r.o. (ďalej len „Spoločnosť“) je súkromnou obchodnou spoločnosťou, ktorá bola založená spoločenskou zmluvou dňa 28.11.2001 v zmysle §§ 56-75 a §§ 105-153 Z.č. 513/91 Zb. Obchodný zákonník v znení neskorších predpisov. Vznikla v roku 2002 so sídlom v Bratislave na dobu neurčitú. V súčasnosti sú spoločníkmi Spoločnosti spoločnosť Weck + Poller Spedition GmbH so sídlom v Nemecku, ktorá vznikla zlúčením pôvodných dvoch spoločníkov, a od roku 2006 aj Ing. Tomáš Gaisl.

Hlavným predmetom činnosti Spoločnosti v čase jej založenia bola medzinárodná nákladná cestná doprava, ktorú vykonávala vlastnými nákladnými dopravnými prostriedkami v jej vozovom parku, ale aj nákladnými dopravnými prostriedkami, ktoré mala v nájme od svojej materskej spoločnosti. V súčasnosti Spoločnosť samostatne medzinárodnú nákladnú cestnú dopravu nevykonáva, venuje sa hlavne sprostredkovaniu medzinárodnej nákladnej cestnej dopravy a s tými súvisiacimi službami, ako sú logistické služby, skladovanie a uskladňovanie tovaru.

Okrem hlavného predmetu činnosti ešte vykonáva:

kúpu tovaru za účelom jeho predaja konečnému spotrebiteľovi (maloobchod) v rozsahu voľnej živnosti,

kúpu tovaru za účelom jeho predaja iným prevádzkovateľom živnosti (veľkoobchod) v rozsahu voľnej živnosti,
 sprostredkovateľskú činnosť v rozsahu voľnej živnosti,
 nákladná cestná doprava,
 zasielateľstvo,
 medzinárodná nákladná cestná doprava,
 podnikateľské poradenstvo v rozsahu voľnej živnosti,
 administratívne a sekretárske práce,
 činnosť organizačných a účtovných poradcov,
 manipulácia s nákladom,
 baliaca činnosť.

Spoločnosť má 2 orgány:

- valné zhromaždenie,
- konatelia.

Valné zhromaždenie je tvorené vlastníkami spoločnosti, ktorými sú už spomenutí p. Ing. Tomáš Gaisl a spoločnosť Weck + Poller Spedition GmbH, ktorá je zastúpená pánom Günnelom Lotharom. Do pôsobnosti valného zhromaždenia patrí rozhodovanie o hlavných otázkach spoločnosti, schvaľuje účtovnú závierku a rozhoduje o vysporiadaní výsledku hospodárenia.

Konateľmi spoločnosti sú Ing. Tomáš Gaisl a Günnelom Lotharom, ktorí sú zodpovední za riadenie spoločnosti.

3. Analýza ekonomických a finančných ukazovateľov

3.1 Tržby

Tržby z predaja služieb

	rok 2014	rok 2015
Tržby z predaja služieb	2 010 398	1 866 442
Percentuálny pokles		7,16 % v porovnaní s rokom 2014

Tabuľka 1: Porovnanie tržieb z predaja služieb s tržbami v predchádzajúcom období (v EUR)

Tržby dosiahnuté z poskytovania prepravných a ostatných služieb svojim odberateľom v roku 2015 poklesli v porovnaní s rokom 2014 o 143 956 EUR, čo predstavuje pokles o 7,16 %. Na poklese sa výrazne pričínal pokles tržieb za prepravné služby. Pri tržbách za ostatné služby, ako sú logistické služby, nájom kovových paliet a i. došlo k výraznejšiemu nárastu oproti predchádzajúcemu obdobiu.

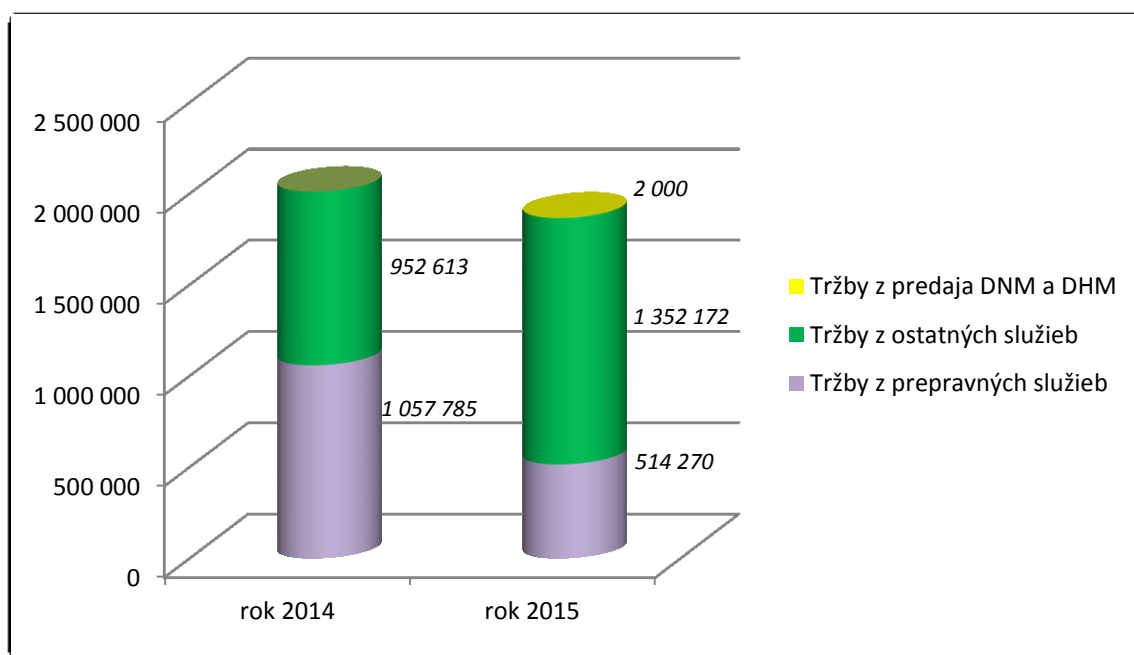
Tržby z predaja dlhodobého nehmotného a dlhodobého hmotného majetku

	rok 2014	rok 2015
Tržby z predaja DNM a DHM	0	2 000

Tabuľka 2: Porovnanie tržieb z predaja DNM a DHM s tržbami v predchádzajúcom období (v EUR)

Spoločnosť na rozdiel od predchádzajúceho účtovného obdobia v aktuálnom účtovnom období predala jedno motorové vozidlo, preto došlo k rastu tržieb z predaja dlhodobého nehmotného a dlhodobého hmotného majetku.

Štruktúra tržieb



Graf 1: Porovnanie štruktúry tržieb v rokoch 2014 a 2015 (v EUR)

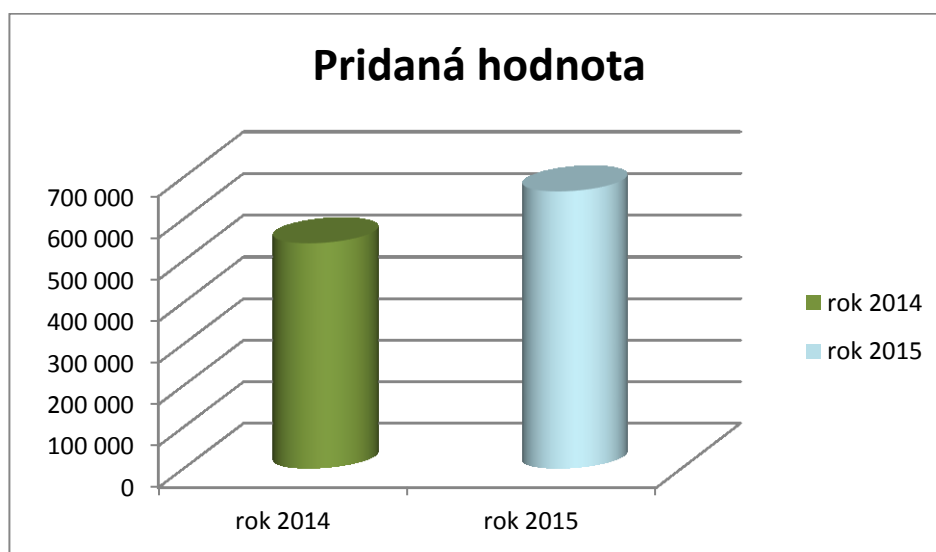
3.2 Náklady

	rok 2014	rok 2015
Výrobná spotreba, a z toho:	1 469 211	1 201 001
- Spotreba materiálu, energie a ostatných neskladovateľných dodávok	67 493	78 723
- Služby (účtová skupina 51)	1 401 718	1 122 278
Pridaná hodnota	541 187	665 441
Osobné náklady	417 431	526 076
Odpisy dlhodobého majetku	47 893	33 336
Nákladové úroky	2 283	366

Tabuľka 3: Porovnanie nákladov r. 2014 a r. 2015 (v EUR)

Nákladová položka prijaté služby v roku 2015 klesla oproti roku 2014 o 279 440 EUR, čo v percentuálnom vyjadrení predstavuje 19,94%-ný pokles. Pokles položky je značný, spôsobený úbytkom prijatých služieb, a to najmä prepravných služieb. Nákladová položka - spotreba materiálu, energie a iných neskladovateľných dodávok sa zvýšila o približne 16,64%. Rast bol spôsobený najmä kúpou paliet, ktoré šli priamo do spotreby. Spomenuté nákladové položky mali vplyv na významný ukazovateľ v účtovnej závierke – Pridaná hodnota.

V prípade ukazovateľa Pridaná hodnota nastal významný nárast. Oproti roku 2014 došlo k nárastu o 124 254 EUR, čo zodpovedá 23%-nému nárastu. Výšku pridanej hodnoty ovplyvnil najmä pokles prijatých služieb.

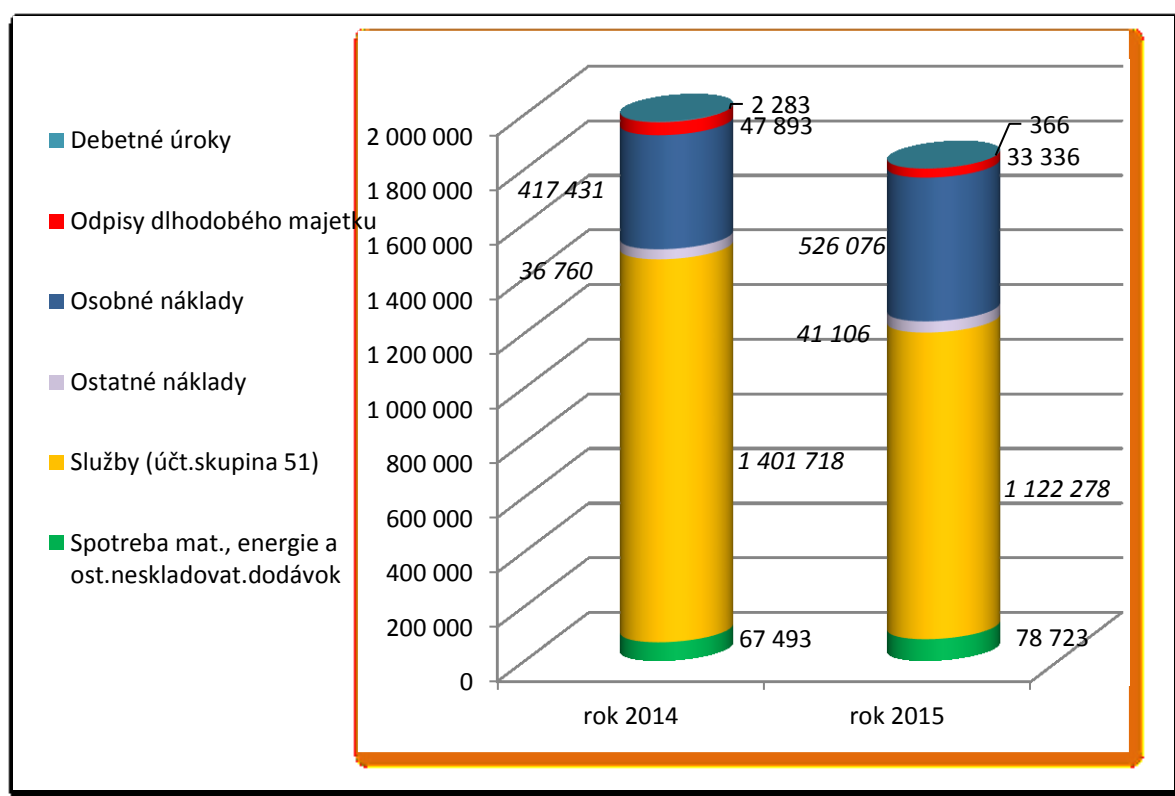


Graf 2: Porovnanie výšky pridanej hodnoty v rokoch 2014 a 2015 (v EUR)

K významným položkám nákladov patria aj osobné náklady. V roku 2015 došlo k zvýšeniu mzdových a sociálnych nákladov o 108 645 EUR. V porovnaní s rokom 2014 došlo k rastu o 26,03 %.

V roku 2015 spoločnosť obstarala nebytový priestor - technickú miestnosť. Napriek tomu odpisy dlhodobého nehmotného a hmotného majetku klesli oproti minulému roku o 14 557 EUR, čo predstavuje 30,39%-ný pokles. V roku 2015 spoločnosť nenakúpila žiadny dlhodobý majetok prostredníctvom splátkového úveru alebo finančného leasingu, preto došlo k poklesu tiež v položke Nákladové úroky v porovnaní s predošlým rokom, a to o 1 917 EUR, v percentuálnom vyjadrení o 83,97 %.

Štruktúra nákladov



Graf 3: Porovnanie štruktúry nákladov v rokoch 2014 a 2015 (v EUR)

3.3 Hospodársky výsledok

Hospodársky výsledok	rok 2014	rok 2015
Hospodársky výsledok po zdanení	29 090	50 792

Tabuľka 4: Porovnanie hospodárskeho výsledku s predchádzajúcim obdobím (v EUR)

Hospodársky výsledok po zdanení za rok 2015 vzrástol v porovnaní s rokom 2014 o 21 702 EUR. V percentuálnom vyjadrení je to nárast o 74,6 %.

Na zvýšenie výsledku hospodárenia sa nepodieľal jeden významný faktor, k jeho zvýšeniu došlo vplyvom viacerých významných faktorov. V predchádzajúcich častiach sme rozoberali tržby aj náklady, ktoré sa medziročne významnejšie zmenili. Tržby za poskytnuté služby poklesli o 143 956 EUR, náklady sa znížili o 171 693 EUR. Pokles poskytnutých služieb došlo hlavne v oblasti tržieb za prepravné služby, naopak nárast bol zaznamenaný v oblasti ostatných služieb ako logistické, nájom kovových paliet a ostatné. Viaceré nákladové položky poklesli, ale boli aj také, u ktorých došlo k ich miernemu rastu.

Vplyvom týchto faktorov došlo k výraznejšej zmene výsledku hospodárenia, vďaka ktorej spoločnosť znovu hospodári s vyšším ziskom. Spoločnosť tak bude i naďalej pokračovať v nepretržitej podnikateľskej činnosti a so svojím významným postavením v oblasti medzinárodnej kamiónovej dopravy a logistických služieb sa bude snažiť pravidelne dosahovať významné hospodárske výsledky aj v nasledujúcich rokoch.

3.4 Závazky

	rok 2014	rok 2015
Rezervy - dlhodobé	44 000	44 000
Rezervy - krátkodobé	29 377	87 579
Dlhodobé záväzky	16 160	10 640
Krátkodobé záväzky	293 963	256 978
z toho krátkodobé záväzky z obchodného styku	234 066	197 959

Tabuľka 5: Porovnanie záväzkov Spoločnosti s predchádzajúcim obdobím (v EUR)

Krátkodobé rezervy Spoločnosti v roku 2015 vzrástli oproti roku 2014 o 58 202 EUR. Na zmenu mala vplyv tvorba rezerv na prijaté služby a odmeny zamestnancom. Okrem toho spôsobila rast krátkodobých rezerv aj zmena výšky rezervy na nevyčerpané dovolenky a s tým súvisiace sociálne náklady.

Dlhodobá rezerva zostala v nezmenenej výške 44 000 EUR.

Dlhodobé záväzky Spoločnosti klesli v roku 2015 v porovnaní s predchádzajúcim rokom o 5 520 EUR, t.j. o 34,16 %. Dlhodobé záväzky tvoria len záväzky zo sociálneho fondu vo výške 10 640 EUR. Záväzok plynúci zo spotrebného úveru poskytnutého na motorové vozidlo bol presunutý do krátkodobých záväzkov vzhľadom na jeho splatnosť v roku 2016.

Spoločnosť vykázala v roku 2015 krátkodobé záväzky vo výške 256 978 EUR, čo predstavuje pokles oproti roku 2014 o 36 985 EUR.

Najvyšší podiel na krátkodobých záväzkoch roku 2015 majú záväzky z obchodného styku, a to až 77 % .

3.5 Majetok

Dlhodobý majetok	2014	2015
Obstarávacia cena dlhodobého majetku	1 280 672	1 197 004
Oprávky k dlhodobému majetku	227 440	243 713
Zostatková cena dlhodobého majetku	1 053 232	953 291

Tabuľka 6: Porovnanie dlhodobého majetku s predchádzajúcim obdobím k 31.12. (v EUR)

Objem dlhodobého majetku dosiahol k 31.12.2015 v netto vyjadrení výšku 953 291 EUR. Pokles dlhodobého majetku k 31.12.2015 v porovnaní k 31.12. predchádzajúceho roka vo výške 9,49 % spôsobil hlavne pokles dlhodobého finančného majetku. Spoločnosť v roku 2014 nakúpila podiely v podielovom fonde, v roku 2015 kúpila ďalšie podiely a neskôr aj časť redemovala. K 31.12.2015 má fond hodnotu 808 803 EUR. Zmena hodnoty podielového fondu Spoločnosť preceňuje súvahovo.

Okrem podielov v podielovom fonde spoločnosť tiež v roku 2015 nakúpila dlhodobý hmotný majetok – technickú miestnosť, ktorú bude Spoločnosť využívať ako archív svojich dokumentov.

3.6 Pohľadávky

	2014	2015
Dlhodobé pohľadávky	49 762	64 125
Krátkodobé pohľadávky	161 199	371 117

Tabuľka 7: Porovnanie pohľadávok s predchádzajúcim obdobím (v EUR)

Spoločnosť vykázala v roku 2015, ako aj v predchádzajúcom roku dlhodobé pohľadávky. Jedinou položkou tvoriacou dlhodobé pohľadávky je odložená daňová pohľadávka, ktorá sa zvýšila k 31.12.2015 o 14 363 EUR.

Krátkodobé pohľadávky Spoločnosti v roku 2015 v porovnaní s rokom 2014 významne vzrástli zo sumy 161 199 EUR na sumu 371 117 EUR, to znamená rast o 209 918 EUR - o 130 %. Najväčšou položkou pohľadávok roku 2015 predstavujú pohľadávky z obchodného styku v sume 366 557 (98,77 %), ktoré boli v priebehu prvých štyroch mesiacov roku 2016 inkasované. Spoločnosť vykazuje v roku 2015 daňové pohľadávky v sume 1 267 EUR, čo predstavuje 0,3 % zo sumy krátkodobých pohľadávok.

3.7 Hlavné finančné ukazovatele

Vybrané finančné ukazovatele spoločnosti	2014	2015
Okamžitá likvidita	0,5767	0,4173
Bežná likvidita	1,2944	1,8615
Celková likvidita	1,2977	1,8615
Rentabilita tržieb	1,45 %	2,72 %
$\frac{\text{zisk}}{\text{tržby z predaja tovaru a služieb}}$		
Rentabilita celkového kapitálu	2,16 %	3,38 %
$\frac{\text{zisk} + \text{nákladové úroky}}{\text{vlastné imanie} + \text{záväzky}}$		

Tabuľka 8: Porovnanie vybraných finančných ukazovateľov spoločnosti s predchádzajúcim obdobím

Okamžitá likvidita je v ideálnej výške 0,4173, čo znamená, že Spoločnosť má dostatok finančných prostriedkov na úhradu svojich krátkodobých záväzkov. V porovnaní s rokom 2014 sa hodnota ukazovateľa zlepšila, takmer o necelých 0,1594. Voľné finančné prostriedky Spoločnosť uložila do depozitného fondu, kde sa v priebehu roka zhodnocujú.

Keďže Spoločnosť nemá žiadne zásoby, bežná a celková likvidita vykazujú rovnaké hodnoty, obe sú vo výške 1,8615. Ukazovateľ bežnej likvidity hovorí o schopnosti Spoločnosti uhradiť svoje záväzky v prípade, ak by premenila celý obežný majetok na

peňažné prostriedky. Hodnota by sa mala pohybovať v rozmedzí 0,7 až 1,2. Ukazovateľ celkovej likvidity hovorí, koľkokrát je Spoločnosť schopná uspokojiť pohľadávky veriteľov v prípade, ak by premenila všetky svoje obežné aktíva na peňažné prostriedky, hodnota by sa byť v intervale 1,5 až 2,5. V tomto prípade je hodnota ukazovateľa v optimálnej výške.

Ďalšími významnými ukazovateľmi sú rentabilita tržieb a rentabilita celkového kapitálu, t.j. porovnávame tržby a investovaný kapitál k zisku Spoločnosti. Rentabilita tržieb v sledovanom roku 2015 nám hovorí, že jedno euro tržieb prinesie Spoločnosti 2,72 centu zisku. V porovnaní s predchádzajúcim rokom tento ukazovateľ narástol.

Rentabilita celkového kapitálu znamená, že jedno euro investovaného kapitálu prinieslo Spoločnosti približne 0,03 EUR zisku. Táto hodnota medziročne tiež vzrástla.

4. Udalosti osobitného významu po skončení účtovného obdobia, za ktoré sa vyhotovuje výročná správa

Po skončení účtovného obdobia nenastali žiadne udalosti, ktoré by boli hodné zreteľa a ktoré by bolo potrebné uviesť vo výročnej správe.

5. Predpokladaný budúci vývoj Spoločnosti

Spoločnosť plánuje v budúcnosti pokračovať vo svojej podnikateľskej činnosti a nepredpokladá žiadnu výraznú zmenu, ktorá by mala zapríčiniť zmenu charakteristiky Spoločnosti.

6. Návrh na rozdelenie zisku

Spoločnosť dosiahla za rok 2015 zisk vo výške 50 792 EUR. V súlade so zámerom Spoločníka plánuje Spoločnosť ponechať zisk z roku 2015 v spoločnosti vo forme Nerozdeleného zisku minulých rokov.

7. Záver

Neoddeliteľnou prílohou tejto výročnej správy je:

- Účtovná závierka Spoločnosti zostavená k 31.12.2015
- Správa audítora k tejto účtovnej závierke.