VSK MINERAL s.r.o., Južná trieda 125, 040 01 Košice

Spoločnosť zapísaná v Obchodnom registri Okresného súdu Košice I, oddiel: Sro, vložka č.: 19033/V

VSK MINERAL s.r.o.
člen skupiny
VSK MINING GROUP

Výročná správa 2017

Košice, máj 2018

Predkladajú:

Ing. Stanislav Rákoš - konateľ spoločnosti
Ing. Darina Kaščáková – ekonóm spoločnosti

Výročná správa vyhotovená podľa § 20 zákona č.431/2002 Z.z. o účtovníctve
v znení neskorších predpisov

OBSAH:

1. IDENTIFIKAČNÉ ÚDAJE – základné informácie 3

1.1 Identifikačné údaje – doplňujúce informácie 3

2. VÝCHODISKÁ A HODNOTENIE ROKA 2017 5

2.1 Plnenie vecných ukazovateľov BP 5

2.1.1 Výroba 5

2.1.2 Predaj hotových výrobkov a tovaru 7

2.1.3 Zásoby hotových výrobkov a tovaru 9

3. MAJETKOVÁ A FINANČNÁ SITUÁCIA – komentár k účtovnej závierke 11

3.1 Majetok a zdroje krytia 11

3.2 Investície 14

3.3 Výsledok hospodárenia, štruktúra výnosov a nákladov 15

3.3.1 Opravy 16

3.4 Vybrané ukazovatele finančnej analýzy 16

4. INFORMÁCIE O UDALOSTIACH OSOBITNÉHO VÝZNAMU, ktoré nastali po skončení účtovného obdobia 17

4.1 Ďalšie informácie 17

5. PRACOVNO-PRÁVNA OBLASŤ 18

6. POVINNÉ PRÍLOHY 19

6.1 Účtovná závierka spoločnosti za rok 2017 20

6.2 Správa audítora z overenia účtovnej závierky za rok 2017 32

Legislatívny rámec pre výročnú správu

Spoločnosť má povinnosť auditu podľa § 19 zákona č.431/2002 Z.z. o účtovníctve v znení neskorších predpisov a preto má aj povinnosť vyhotoviť výročnú správu podľa § 20 zákona o účtovníctve.

Táto výročná správa podlieha overeniu audítorom do jedného roka od skončenia účtovného obdobia. Táto výročná správa bude elektronicky uložená do registra účtovných závierok a jeho cestou aj do zbierky listín obchodného registra tak, ako to ustanovuje § 23 ods. 2 a § 23b ods. 4 zákona o účtovníctve.

1. IDENTIFIKAČNÉ ÚDAJE – základné informácie

Obchodné meno:	VSK MINERAL s.r.o.
IČO:	36 706 311
DIČ:	2022279523
IČ DPH:	SK2022279523
Adresa sídla:	Južná trieda 125
Obchodný register:	Obchodný register 0kresného súdu Košice I, Oddiel: Sro., Vložka číslo: 19033/V
Konateľ spoločnosti:	Ing. Stanislav Rákoš
Webové sídlo spoločnosti, mail:	www: vskmineral.sk; mail: officeke@vskmineral.sk

Spoločnosť VSK MINERAL s. r. o. bola založená zakladateľskou listinou jediného spoločníka VSK MINING LIMITED zo dňa 25. 10. 2006 a vznikla zápisom do Obchodného registra Okresného súdu Košice I, dňa 2. decembra 2006 v právnej forme - spoločnosť s ručením obmedzeným. Je členom skupiny VSK MINING GROUP. Štatutárnym orgánom spoločnosti je konateľ. Spoločnosť nemá povinnosť ani dobrovoľne nezriadila dozornú radu. Spoločnosť je právnym nástupcom spoločnosti MINERALS MINING SK s.r.o.

Spoločnosť stabilne a dlhodobo zamestnáva okolo 85 pracovníkov a prispieva tým k lokálnej zamestnanosti. Spoločnosť zamestnávala priemerne 2,2 pracovníkov so zdravotným postihnutím.

1.1 Identifikačné údaje – doplňujúce informácie

Výsledok hospodárenia 2017	Zisk
Splatené základné imanie (účet 411)	2 600 000 Eur
Zákonný rezervný fond (účet 417a 421)	211 144 Eur
Priemerný počet zamestnancov	85
Hlavná činnosť	Ťažba a spracovanie nevyhradených nerastov
Spoločník	VSK MINING LIMITED

Účtovným obdobím spoločnosti je kalendárny rok. Spoločnosť nemá odštepný závod ani organizačnú zložku zapísanú v obchodnom registri. Spoločnosť nemá ani zahraničnú organizačnú zložku. Spoločnosť vlastní obchodné podiely v iných spoločnostiach:

- Kameňolom Sokolec s.r.o. - podiel na základnom imaní 15 %
- MINERAL AGRO, s.r.o. - podiel na základnom imaní 99,625 %
- Slovenské kameňolomy v. o. s. (v likvidácii) - podiel 33 %
- Poľnohospodárske družstvo Paňovce - členský podiel 75,9 %
- ANDEZIT SA (UA) - akcie 9 %

Od svojho založenia si spoločnosť stabilne udržiava svoje postavenie v oblasti svojho pôsobenia. Vývoj na trhu však prináša zvýšenú konkurenciu a požiadavky, ktorým sa musíme neustále prispôsobovať. Spoločnosť pôsobí predovšetkým na tuzemskom trhu, časť produkcie vyváža na poľský trh.

VSK MINERAL s.r.o. je držiteľom banských oprávnení, na základe ktorých vykonáva banskú činnosť a činnosť vykonávanú banským spôsobom v dobývacích priestoroch a na ložiskách nevyhradeného nerastu:

Lomy určené organizácii VSK MINERAL s.r.o.

dobývací priestor / ložisko nevyhradeného nerastu	prevod	povolenie BČ / ČVBS	
		od	do
Vechec	22.01.2007	12/2011	12/2020
Slanec	22.01.2007	10/2010	12/2020
Hubošovce	22.01.2007	11/2010	12/2020
Záhradné	22.01.2007	11/2014	09/2021
Sedlice I	22.01.2007	04/2012	12/2021
Sp. Nová Ves IV. (Gretľa)	17.01.2007	01/2017	12/2024
Honce	20.06.2007	03/2006	do vydobytia zásob
Honce	08.11.2016	11/2016	31.12.2026
Mokrá Lúka	22.06.2007	12/2015	12/2025
Brekov	10.06.2009	01/2017	12/2026
Husiná I. - Kamenistá dolina	31.05.2007	01/2017	12/2026
Breziny	29.01.2007	03/2014	12/2024
Horná Štubňa	29.01.2007	04/2011	06/2030
Malá Lehota	18.04.2011	EIA	-
Markušovce	01.08.2016	v príprave	-
Dargov - Barvínkova	02/2009	07/2013	12/2030
Veľká Tŕňa	12/2008	03/2016	do vydobytia zásob

Spoločnosť neidentifikovala žiadne špecifické významné riziká a neistoty, okrem všeobecne známych rizík podnikania alebo prípadných udalostí vyššej moci.

Rok 2017 bol charakteristický oživením v oblasti predaja vlastných výrobkov z dôvodu zahájenia výstavby rýchlostných ciest a diaľnic na východnom Slovensku. Spoločnosti priniesol nové obchodné príležitosti spojené s návratom predaja na priemernú úroveň spojenú so stabilizáciou vo finančnej oblasti.

V oblasti životného prostredia sa spoločnosť snaží o neustále znižovanie prašnosti uplatňovaním modernejších technológií, neznečisťuje vody, ani neprodukuje nebezpečné odpady. V rámci svojej činnosti venuje veľkú pozornosť posudzovaniu vplyvov na životné prostredie. V rámci ochrany životného prostredia sa venuje rekultivácii pozemkov a náhradnej výsadbe drevín.

2. VÝCHODISKÁ A HODNOTENIE ROKA 2017

2.1 Plnenie vecných ukazovateľov BP

2.1.1 Výroba

V roku 2017 sa ťažilo a spracovávalo drvené kamenivo v 12 prevádzkach. V snahe komplexne uspokojiť požiadavky zákazníkov spracovanie stavebného kameňa prebiehalo štandardnými postupmi, s využitím vlastných kapacít stabilných liniek, strediska mobilných strojov, ako aj dodávateľskými službami.
Vytýčené ciele na rok 2017 v oblasti výroby spoločnosť výrazne prekročila. Objem výroby dosiahol výšku 1 447 658 ton, čo predstavuje splnenie plánovaného objemu výroby na 179,83 %. Uvedené množstvo výroby bolo podmienené vývojom na trhu stavebných výrobkov, kde bol zaznamenaný medziročný nárast požiadaviek. Výroba bola v priebehu roka prispôsobovaná vývoju predaja a požiadavkám na štruktúru výroby zo strany odberateľov. Na základe skutočnej výroby môžeme skonštatovať prekročenie plánovaného množstva výroby vo väčšine prevádzok – lomov spoločnosti. Na základe požiadaviek trhu bolo v niektorých prípadoch účelné prepracovanie výrobkov zo skládok tak, aby zodpovedali princípu efektivity vzťahu výroba/skládky hotových produktov vo výrobe.
V procese výroby boli aplikované metódy na znižovanie nákladov výroby. Boli prijímané opatrenia vedúce k zefektívneniu využívania zdrojov energie, s cieľom maximalizovania jej využitia. Dôraz bol kladený na činnosť strediska mobilných strojov za účelom zefektívnenia využitia strojov a zariadení, ktoré má spoločnosť vo vlastníctve. V rámci obnovy strojného parku a zefektívnenia výroby boli realizované niektoré investície, najmä zaobstaranie zametacieho vozu, cisterny na prevoz PHM a vozidla technologickej dopravy MAN TGS 35.440 8x6. Taktiež bol na stredisko mobilných strojov zakúpený (formou výmeny) čeľusťový drvič na pásovom podvozku KLEEMANN MC 110R EVO a IPH kladivo Renomag.
Rok 2017 bol mimoriadne náročný v oblasti investícií na zlepšenie pracovného prostredia zamestnancov a znižovania enviromentálnych záťaží. Spoločnosť VSK MINERAL s.r.o. zabezpečila nové zázemie lomu Záhradné, Dargov ako aj novú prístupovú cestu do DP Slanec a výjazdy z lomov Dargov a Brekov.
Vplyvom pretrvávajúceho znižovania cien na trhu stavebného kameňa s negatívnymi dopadmi na ekonomiku spoločnosti boli uplatňované systémové postupy na výber dodávateľov náhradných dielov, dodávateľov strojov a služieb s cieľom transparentného výberu optimálneho variantu. S využívaním kombinácie nástrojov vyjednávania, ľudského potenciálu a profiremnej orientácie zamestnancov je predpoklad udržateľného vývoja v oblasti nákladov na výrobu aj pre budúce obdobia a teda zabezpečenia výrazného posunu v prospech pozitívneho vývoja HV spoločnosti. V ďalších obdobiach bude potrebné naďalej venovať

zvýšenú pozornosť vzťahu množstva výroby a skládok hotových produktov, za účelom uspokojovania požiadaviek trhu a optimalizácie veľkosti skládok.

PREHĽAD VÝROBY K 31.12.2017

Výroba	M.j.	BP 2017	Skutočnosť 2017	Plnenie BP	Skutočnosť 2016	Index vývoja 17/16
- Výroba DK Vechec	tona	200 000	271 605	135,80%	233 319	116,41%
	€	600 000	771 928	128,65%	634 955	121,57%
- Výroba DK Brekov	tona	70 000	96 715	138,16%	58 734	164,67%
	€	228 950	331 881	144,96%	196 749	168,68%
- Výroba DK Veľká Tŕňa	tona	0	5	x	38	13,16%
	€	0	22	x	114	19,30%
- Výroba DK Dargov	tona	110 000	344 038	312,76%	23 466	1466,11%
	€	235 680	603 063	255,88%	77 283	780,33%
- Výroba DK Slanec	tona	50 000	175 034	350,07%	109 744	159,49%
	€	200 000	641 342	320,67%	450 529	142,35%
- Výroba DK Záhradné	tona	40 000	109 036	272,59%	35 281	309,05%
	€	132 000	263 468	199,60%	115 830	227,46%
- Výroba DK Hubošovce	tona	10 000	13 053	130,53%	9 359	139,47%
	€	29 000	17 971	61,97%	23 888	75,23%
- Výroba DK Sedlice	tona	90 000	177 675	197,42%	106 602	166,67%
	€	310 500	543 363	175,00%	356 707	152,33%
- Výroba DK Gretla	tona	100 000	101 394	101,39%	87 222	116,25%
	€	278 000	288 388	103,74%	242 410	118,97%
- Výroba DK Honce	tona	30 000	67 317	224,39%	57 738	116,59%
	€	96 990	202 099	208,37%	186 406	108,42%
- Výroba DK Husiná	tona	0	0	x	17 170	0,00%
	€	0	0	x	42 890	0,00%
- Výroba DK Horná Štubňa	tona	90 000	91 624	101,80%	25 472	359,70%
	€	274 000	272 360	99,40%	90 546	300,80%
- Výroba DK Breziny	tona	15 000	162	1,08%	10 052	1,61%
	€	51 250	48	0,09%	27 056	0,18%
S P O L U	**tona**	**805 000**	**1 447 658**	**179,83%**	**774 497**	**186,92%**
	€	**2 436 370**	**3 935 933**	**161,55%**	**2 446 953**	**160,85%**

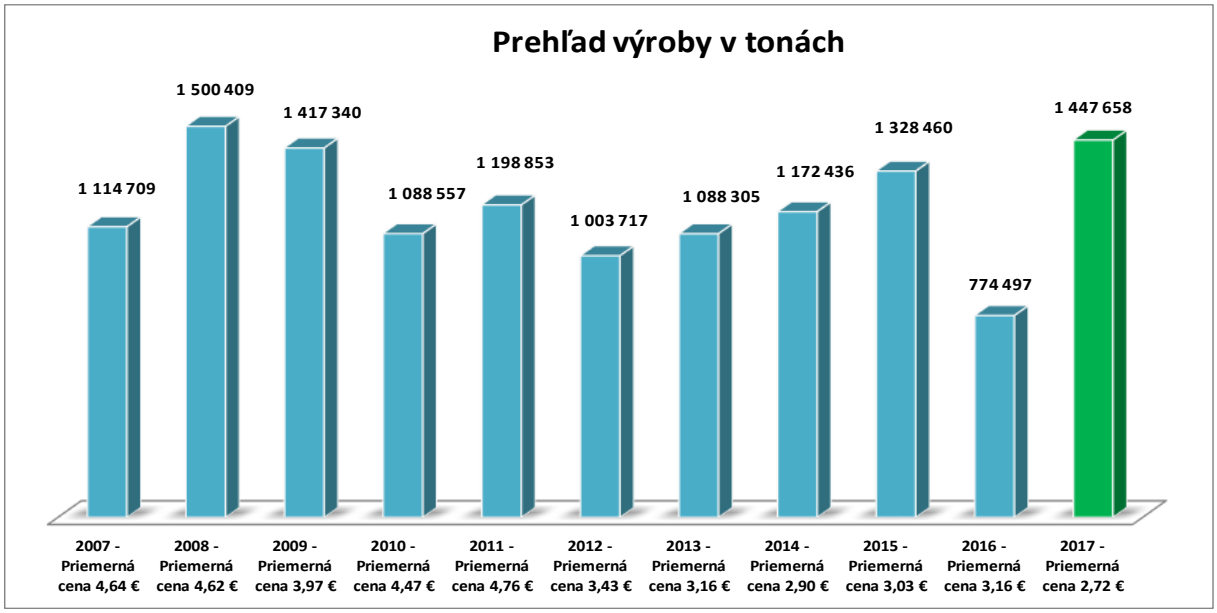

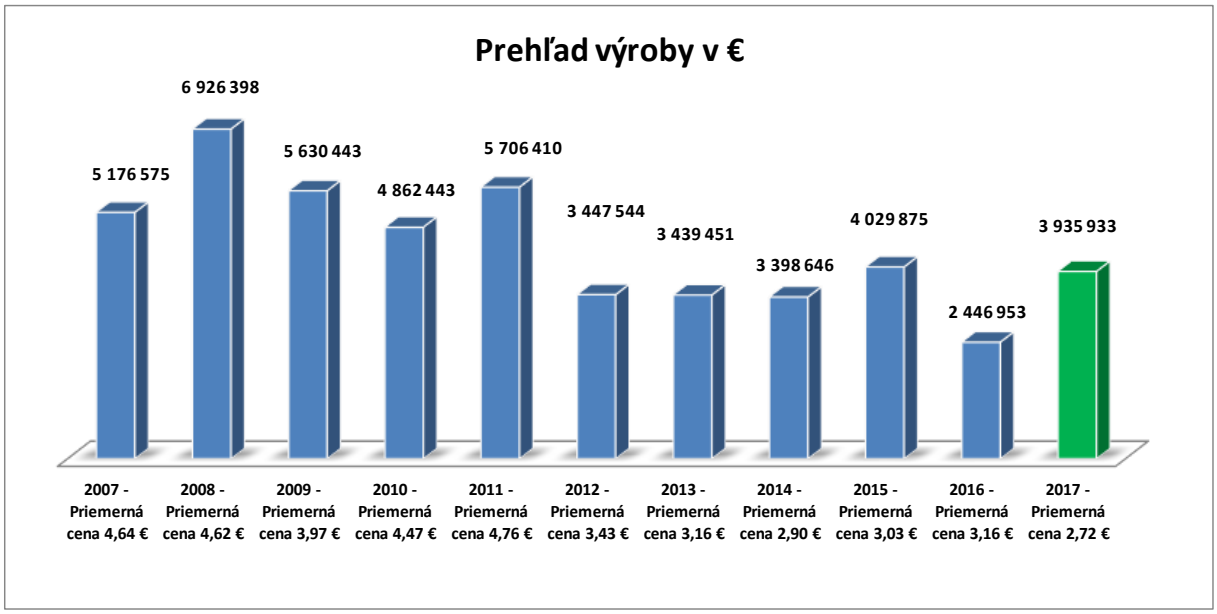

2.1.2 Predaj hotových výrobkov a tovaru

Začiatok roka 2017 sa niesol v znamení očakávania začiatku odberov na D1 Budimír-Bidovce (D1 BUBI) kde na základe jednaní z roka 2016 a predkladaných ponúk bola zazmluvnená dodávka z našich lomov Dargov a Slanec. Táto stavba ako aj pripravovaná stavba D1 západo-južný obchvat Prešova (D1 PO ZA JUH) mali byť nosnými stavbami pre rok 2017.

Zlepšenie situácie s stavebníctve pre rok 2017 avizovalo aj veľké množstvo dopytov na dodávku kameniva pre rôzne – väčšie aj menšie stavby. V máji 2017 sme podávali ponuku na verejnú súťaž pre dodávku drveného kameniva pre ŽSR. Nosnými krajmi mali byť Košický a Prešovský, kde máme najlepšie podmienky a dostupnosť na železnicu.

Začiatkom roka boli uzavreté zmluvy s odberateľmi kameniva do obaľovaných zmesí – STRABAG, EUROVIA, SKANSKA, IS Košice, ako aj s poľskými odberateľmi. Predpokladané množstvá rovnako ukazovali, že by sa odber medziročne mal zlepšiť.

Priebeh roka ukázal, že postupne vhodnou cenovou politikou sme sa dostali ako jeden z hlavných dodávateľov na oba budované úseky D1, vyhrali sme verejnú súťaž pre ŽSR v oboch krajoch a zabezpečili aj dodávku na väčšie a menšie stavby v dostupnosti jednotlivých lomov. Toto všetko bolo podporené aj opätovným nárastom maloodberu, ktorý tvorí dôležitú zložku nášho predaja.

V druhej polovici roka sa začali objavovať dopyty z Poľského trhu – hlavne na dodávku kameniva pre PKP – frakcia 31,5/50 mm. Bolo uskutočnených niekoľko stretnutí a koncom roka bol už prvý odber a opciou na ďalších 30 tis ton pre rok 2018.

Celkový predaj vďaka hore spomínaným udalostiam dosiahol výšku 1 434 742 ton – 143,47 % plnenie BP 2017. V tržbách naša spoločnosť prekročila hranicu 7 mil. - 7 333 049 €. Plnenie tržieb BP bolo 139,95 %. Priemerná cena bola 5,11 €/t – o 0,13 €/t menej ako bolo plánované.

PREHĽAD PREDAJA A TRŽIEB K 31.12.2017

PREDAJ - tržby	M.j.	BP 2017	Skutočnosť 2017	Plnenie BP	Skutočnosť 2016	Index vývoja 17/16
- Predaj DK Vechec	tona	220 000	266 762	121,26%	214 177	124,55%
	€	1 588 400	2 018 998	127,11%	1 640 911	123,04%
- Predaj DK Brekov	tona	75 000	85 959	114,61%	49 822	172,53%
	€	487 500	589 844	120,99%	352 122	167,51%
- Predaj DK Veľká Tŕňa	tona	5 000	69	1,38%	163	42,33%
	€	17 500	599	3,42%	1 122	53,39%
- Predaj DK Dargov	tona	110 000	356 287	323,90%	13 366	2665,62%
	€	341 000	1 091 064	319,96%	50 748	2149,96%
- Predaj DK Slanec	tona	110 000	194 685	176,99%	71 261	273,20%
	€	539 000	994 791	184,56%	459 832	216,34%
- Predaj DK Záhradné	tona	50 000	122 662	245,32%	35 705	343,54%
	€	260 000	400 381	153,99%	218 313	183,40%
- Predaj DK Hubošovce	tona	15 000	21 245	141,63%	11 054	192,19%
	€	97 500	93 883	96,29%	59 543	157,67%
- Predaj DK Sedlice	tona	100 000	136 849	136,85%	94 624	144,62%
	€	550 000	720 236	130,95%	531 977	135,39%
- Predaj DK Gretla	tona	100 000	100 122	100,12%	85 414	117,22%
	€	510 000	589 794	115,65%	484 975	121,61%
- Predaj DK Honce	tona	35 000	69 276	197,93%	61 351	112,92%
	€	203 000	402 242	198,15%	355 873	113,03%
- Predaj DK Husiná	tona	60 000	0	x	22 995	0,00%
	€	108 000	0	x	45 393	0,00%
- Predaj DK Horná Štubňa	tona	100 000	80 002	80,00%	34 094	234,65%
	€	460 000	421 574	91,65%	190 631	221,15%
- Predaj DK Breziny	tona	20 000	824	4,12%	5 661	14,56%
	€	78 000	3 569	4,58%	22 093	16,15%
S P O L U	**tona**	**1 000 000**	**1 434 742**	**143,47%**	**700 010**	**204,96%**
	€	**5 239 900**	**7 326 975**	**139,83%**	**4 415 042**	**165,95%**

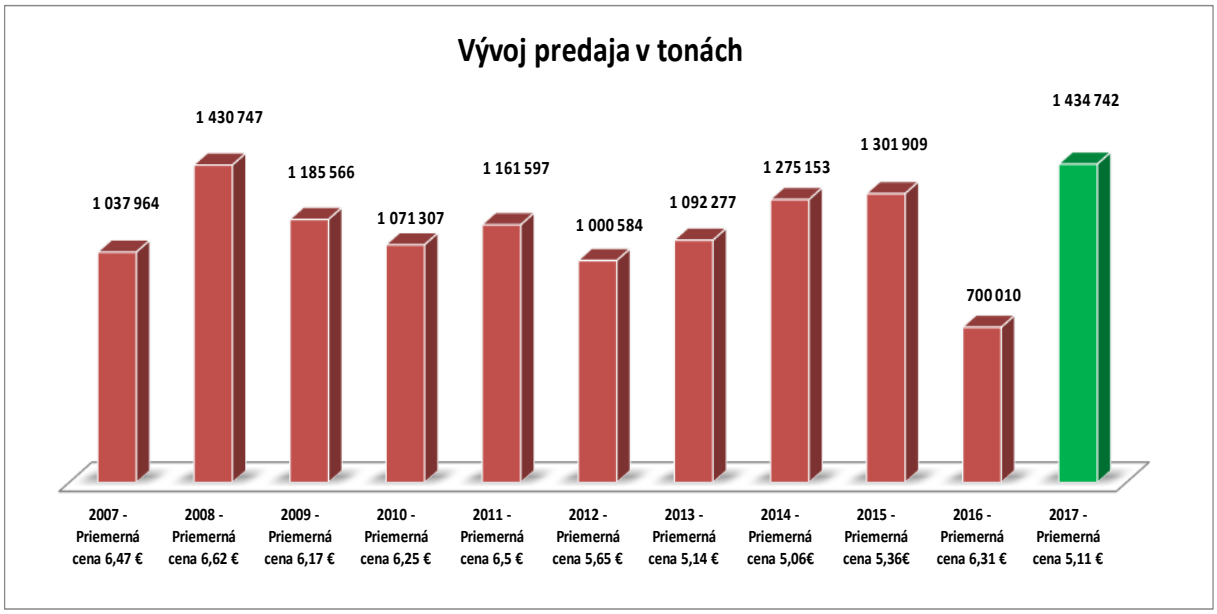

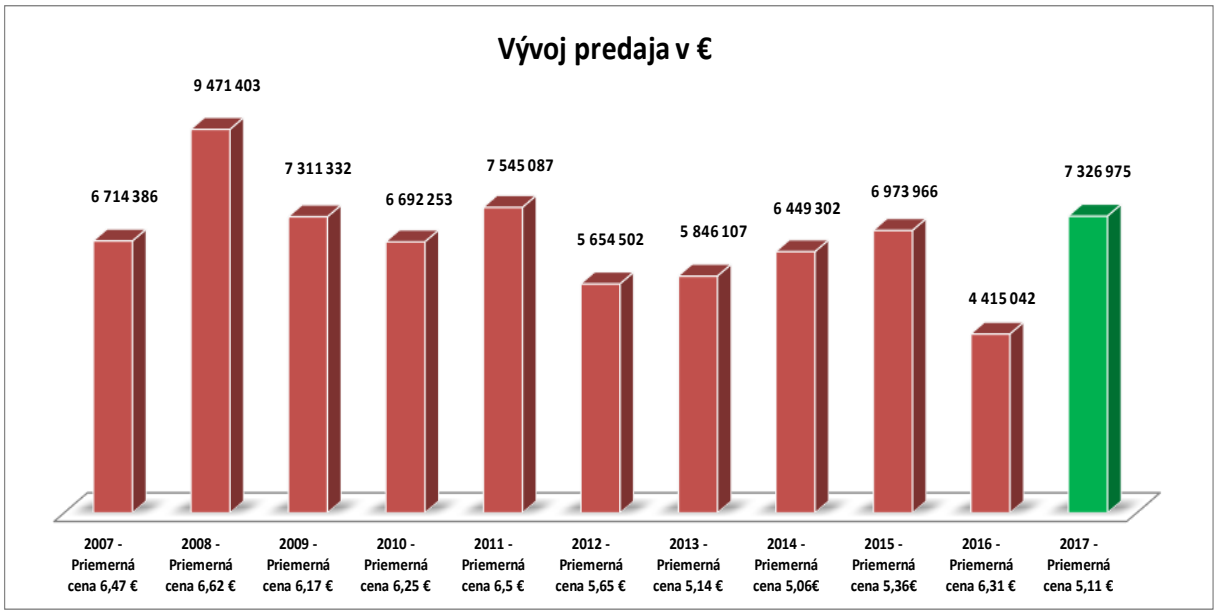

2.1.3 Zásoby hotových výrobkov a tovaru

V roku 2017 došlo k zvýšeniu stavu zásob hotových výrobkov oproti predchádzajúcemu roku o cca 8000 ton – ku 31.12.2017 sme evidovali 455 200 ton zásob. V oblasti zásob sa žiaľ nepodarilo naplniť BP – plánovaných 312 tis. ton sme prekročili o cca 133 tis. ton.

Táto skutočnosť bola spôsobená tým, že sa nepodarilo predať všetky vyrábané frakcie. Počas roka bol zvýšený dopyt len po vybraných frakciách – na obaľovne, železničné kamenivo. Naopak, nebol záujem o monofrakcie a hlavne frakcia 0/4 mm vo Vechci a Sedliciach navýšila celkové zásoby.

Pre rok 2018 bude jedna z hlavných úloh urobiť opatrenia, ktoré budú viesť ku zníženiu celkových zásob spoločnosti.

Okrem zásob hotových výrobkov spoločnosť eviduje nedokončenú výrobu v objeme 73 909 Eur, polotovary vlastnej výroby v objeme 20 705 Eur a zásoby tovaru v PL v hodnote 54 524 Eur.

PREHĽAD ZÁSOB K 31.12.2017

HV - Zásoby	M.j.	BP 2017	Skutočnosť 2017	Plnenie BP	Skutočnosť 2016	Index vývoja 17/16
- Zásoby DK Vechec	tona	62 566	83 844	134,01%	82 566	101,55%
	€	186 000	268 641	144,43%	271 331	99,01%
- Zásoby DK Brekov	tona	33 870	48 272	142,52%	38 870	124,19%
	€	125 343	128 043	102,15%	142 717	89,72%
- Zásoby DK Veľká Tŕňa	tona	533	5 469	1026,08%	5 533	98,84%
	€	1 333	13 672	1025,66%	13 833	98,84%
- Zásoby DK Dargov	tona	15 971	3 722	23,30%	15 970	23,31%
	€	46 182	10 569	22,89%	46 180	22,89%
- Zásoby DK Slanec	tona	17 920	57 200	319,20%	77 920	73,41%
	€	71 680	210 225	293,28%	331 358	63,44%
- Zásoby DK Záhradné	tona	8 710	7 945	91,22%	18 710	42,46%
	€	28 747	23 695	82,43%	55 818	42,45%
- Zásoby DK Hubošovce	tona	6 950	3 886	55,91%	11 950	32,52%
	€	20 166	10 230	50,73%	34 824	29,38%
- Zásoby DK Sedlice	tona	111 927	161 747	144,51%	121 927	132,66%
	€	313 372	363 391	115,96%	340 441	106,74%
- Zásoby DK Gretla	tona	16 328	17 600	107,79%	16 328	107,79%
	€	47 094	50 064	106,31%	45 990	108,86%
- Zásoby DK Honce	tona	9 207	11 750	127,62%	14 208	82,70%
	€	31 348	36 029	114,93%	46 208	77,97%
- Zásoby DK Mokrá Lúka	tona	671	671	100,00%	671	100,00%
	€	10 750	10 750	100,00%	10 750	100,00%
- Zásoby DK Husiná	tona	0	0	x	0	x
	€	0	0	x	0	x
- Zásoby DK Horná Štubňa	tona	23 307	44 356	190,31%	33 307	133,17%
	€	86 205	135 517	157,20%	107 415	126,16%
- Zásoby DK Breziny	tona	4 400	8 738	198,59%	9 400	92,96%
	€	15 200	29 182	191,99%	31 310	93,20%
S P O L U	**tona**	**312 360**	**455 200**	**145,73%**	**447 360**	**101,75%**
	€	**983 420**	**1 290 008**	**131,18%**	**1 478 175**	**87,27%**

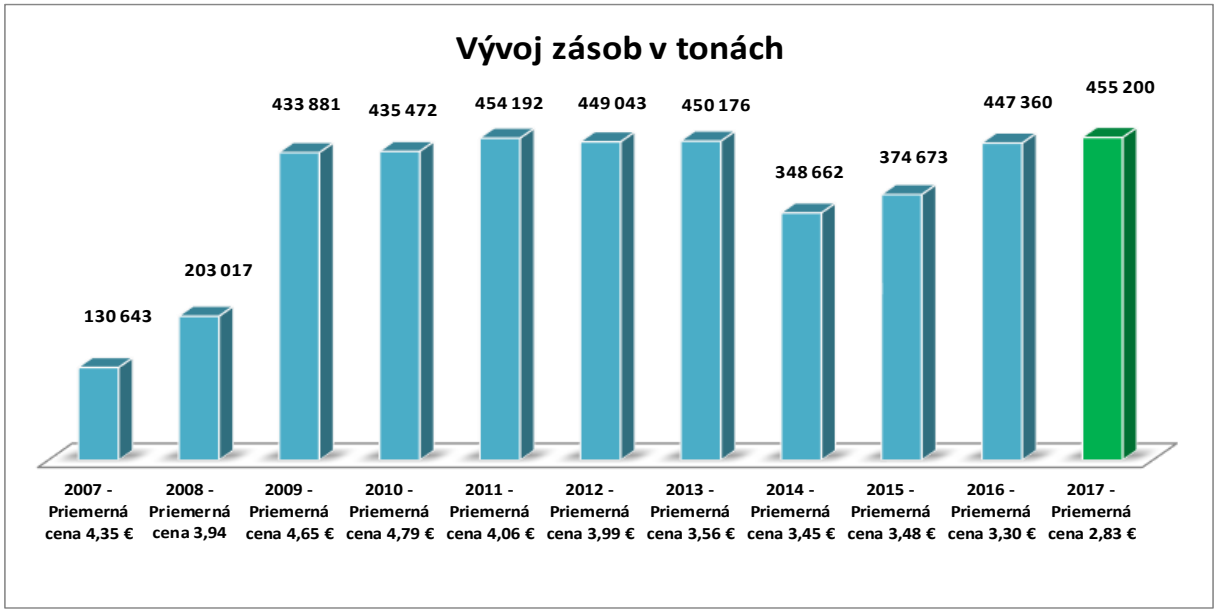

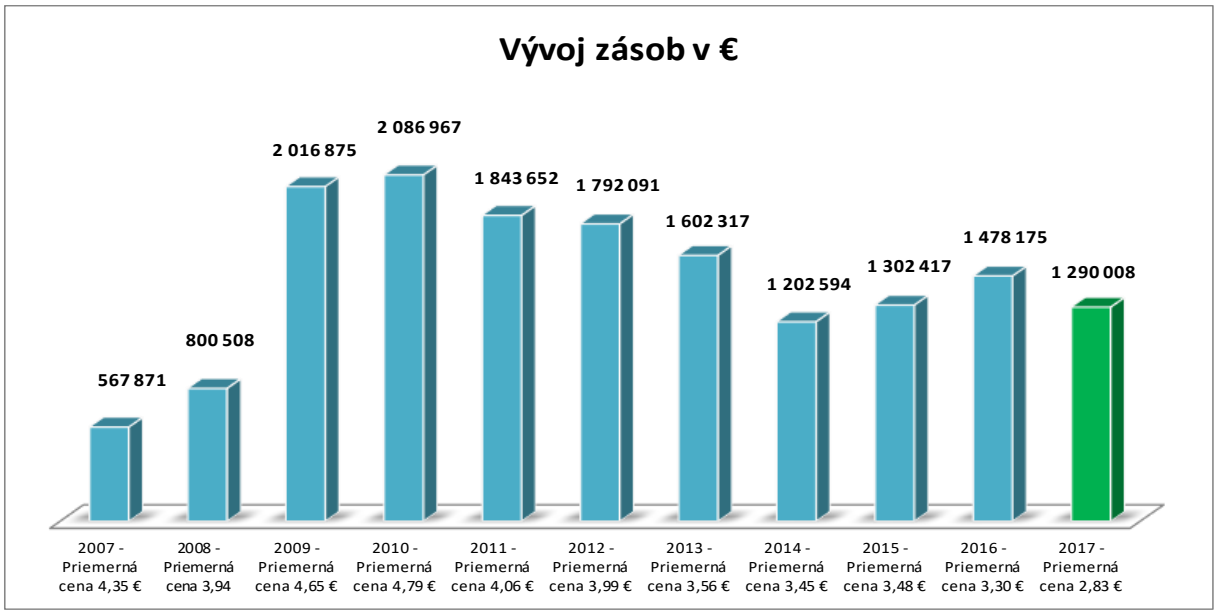

3. MAJETKOVÁ A FINANČNÁ SITUÁCIA – komentár k účtovnej závierke

3.1 Majetok a zdroje krytia

SÚVAHA
Vybrané ukazovatele o majetku a záväzkoch

STRANA AKTÍV SÚVAHY (netto aktíva v celých Eurách)	**ROK 2017**	**ROK 2016**
MAJETOK SPOLU	13 496 299	12 643 357
A. Neobežný majetok	9 776 312	9 469 881
A.1 Dlhodobý nehmotný majetok	0	284 427
A.II Dlhodobý hmotný majetok	7 188 244	6 697 012
A.III Dlhodobý finančný majetok	2 588 068	2 488 442
B. Obežný majetok	3 638 420	3 092 166
B.I Zásoby	1 525 064	1 620 671
B.II Dlhodobé pohľadávky	X	X
B.III Krátkodobé pohľadávky	1 482 428	492 449
B.IV Krátkodobý finančný majetok	X	X
B. V Finančné účty	630 928	979 046
C. Časové rozlíšenie	81 567	81 310

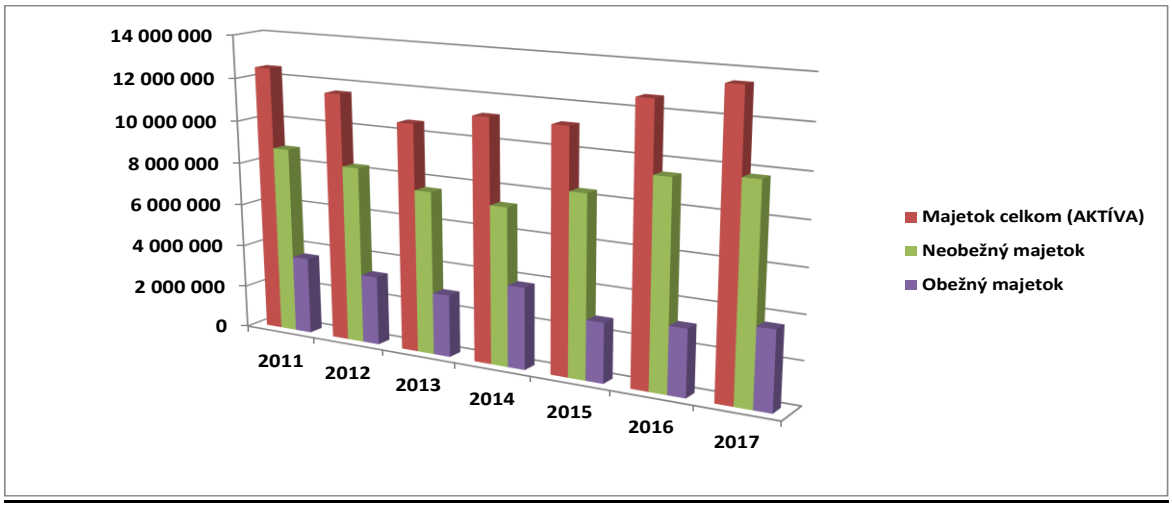

Komentár k súvahe - aktíva:

Spoločnosť hospodári v prevažnej miere s vlastným dlhodobým hmotným majetkom (nie prenajatým), prenájom majetku využíva iba v prípade nepostačujúcich výrobných kapacít.

Najvyšší podiel na celkovom majetku spoločnosti 72,43 % má neobežný majetok, ktorý je v prevažnej miere zastúpený dlhodobým hmotným majetkom, výrazný podiel majú aj finančné investície. Podiel neobežného majetku oproti uplynulému roku klesol o 2,47 %.

Dlhodobý hmotný majetok je opotrebovaný na 45,57 %. Opravná položka k dlhodobému majetku nebola tvorená.

Spoločnosť vlastní obchodné a členské podiely v iných spoločnostiach. V roku 2017 spoločnosť splatila svoj záväzok za upísaný členský podiel v Poľnohospodárskom družstve Paňovce ďalším členským vkladom do základného imania vo výške 100 tis. Eur, navýšila základné imanie v dcérskej spoločnosti MINERAL AGRO s.r.o. o 99 625 Eur.

Podiel obežného majetku na celkových aktívach spoločnosti predstavuje 26,96 % a v porovnaní s predchádzajúcim rokom jeho podiel mierne vzrástol, o 2,46 %. Zmenila sa štruktúra obežného majetku, výrazne vzrástli pohľadávky, poklesli zásoby a finančné prostriedky.

Stav zásob v porovnaní s predchádzajúcim rokom poklesol i keď sa nepodarilo dosiahnuť ich plánovanú výšku. Vyšší stav zásob oproti plánu, bol vyvolaný požiadavkami odberateľov na odber začiatkom roka 2018. Štruktúra zásob zodpovedá požiadavkám predaja a odberateľov. Opravná položka k zásobám nebola tvorená.

Objem krátkodobých pohľadávok v porovnaní s minulým obdobím výrazne vzrástol. Bol ovplyvnený predovšetkým vysokým nárastom tržieb v roku 2017. Sústavnou starostlivosťou o pohľadávky, vyhodnocovaním obchodných partnerov a spoluprácou s právnym zástupcom sa spoločnosti darí predchádzať vzniku nových rizikových pohľadávok. Objem rizikových pohľadávok predstavoval iba 0,24%. Opravnú položku k pohľadávkam z minulých rokov spoločnosť vytvorila v objeme 16 392 Eur, zúčtovala aj zrušenie OP z dôvodu zániku ich opodstatnenosti.

Časové rozlíšenie aktív predstavujú náklady budúcich období, a to najmä – náklady spojené s vyňatím pozemkov.

STRANA PASÍV SÚVAHY (údaje v celých Eurách)	ROK 2017	ROK 2016
VLASTNÉ IMANIE A ZÁVÄZKY SPOLU	13 496 299	12 643 357
A. Vlastné imanie	6 962 736	6 658 926
A.1 Základné imanie	2 600 000	2 600 000
A.II Emisné ážio	X	X
A.III Ostatné kapitálové fondy	X	X
A.IV Zákonné rezervné fondy	211 144	203 727
A.V Ostatné fondy zo zisku	X	X
A.VI Oceňovacie rozdiely z precenenia	X	X
A.VII Výsledok hospodárenia minulých rokov	3 847 782	3 847 782
A. VIII Výsledok hospodárenia bežného roku po zdanení	303 810	7 417
B. Záväzky	6 464 816	5 889 915
B.I Dlhodobé záväzky	322 920	535 490
B.II Dlhodobé rezervy	978 543	778 426
B.III Dlhodobé bankové úvery	268 000	412 000
B. IV Krátkodobé záväzky	3 884 485	3 254 724
B.V Krátkodobé rezervy	85 370	2 756
B.VI Bežné bankové úvery	925 498	906 519
B.VII Krátkodobé finančné výpomoci	X	X
C. Časové rozlíšenie	68 747	94 516

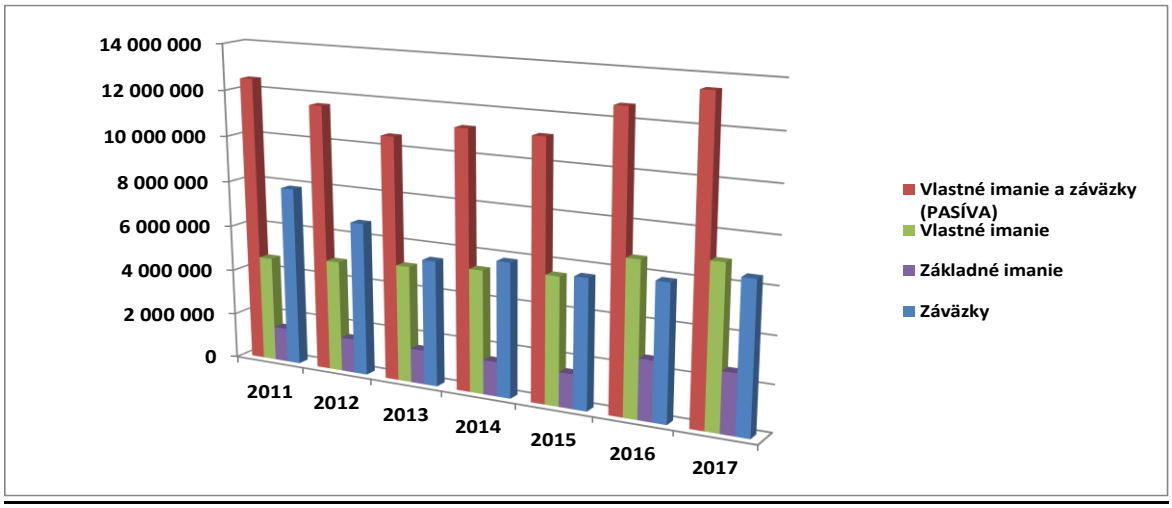

Komentár k súvahe - pasíva:

Celé základné imanie spoločnosti v sume 2 600 000 Eur zapísané v obchodnom registri je splatené. Vlastné imanie spoločnosti predstavuje výšku 6 962 736 Eur, a celkové záväzky sú vykázané v sume 6 464 816 Eur, čo značí, že spoločnosť hospodári v podstate s vlastnými zdrojmi i cudzími zdrojmi na rovnakej úrovni. Spoločnosť vytvára zákonný rezervný fond v súlade so Zakladateľskou listinou spoločnosti a Obchodným zákonníkom.

V porovnaní s minulým rokom podiel vlastných zdrojov na celkových pasívach spoločnosti mierne klesol – cca o 1,08 %. Vlastné zdroje predstavujú podiel na celkových pasívach spoločnosti 51,59 %.

Podiel záväzkov na celkovej štruktúre pasív iba mierne vzrástol. Ich podiel na celkových pasívach predstavuje 47,9 %, kým v roku 2016 predstavoval podiel 47,3 %. Ťažisko záväzkov naďalej predstavujú záväzky z titulu pôžičiek poskytnutých na investičný rozvoj spoločnosti a lízingové záväzky. V krátkodobých záväzkoch sú vykázané záväzky voči materskej spoločnosti, ktorých objem predstavuje sumu 2 019 277 Eur.

Úverové zaťaženie spoločnosti oproti predchádzajúcemu obdobiu kleslo o 125 021 Eur. Celkový zostatok bankových úverov ku dňu 31.12.2017 predstavuje objem 1 193 498 Eur, z toho dlhodobá časť úverov predstavuje výšku 268 000 Eur. Úverové zdroje spoločnosť čerpala iba od VÚB a. s. Štruktúru týchto zdrojov tvorili krátkodobý (kontokorentný) úver s úverovým rámcom 1 000 000 Eur, ktorý bol k 31.12.2017 čerpaný v objeme 780 823 Eur a investičný úver.

Krátkodobé rezervy v sume 85 370 Eur predstavujú zostatok rezervy na nevyčerpané dovolenky a s tým súvisiace sociálne a zdravotné poistenie a rezerva na audit.

Časové rozlíšenie pasív predstavujú výnosy budúcich období, a to najmä z titulu spätného lízingu.

3.2 Investície

V priebehu roka 2017 spoločnosť vynaložila investičné prostriedky na hmotný majetok v celkovom objeme 1 208 147 Eur. Investície boli zamerané predovšetkým na obstaranie investícií výrobného charakteru, investície do stavieb, pozemkov a na otvárku nových lomov.

Na finančné investície vo forme zvýšenia základného imania a splatenie členských podielov v dcérskych spoločnostiach a družstve spoločnosť vynaložila finančné prostriedky v objeme 199 625 Eur.

Pri investovaní spoločnosť využila vlastné zdroje i pôžičky dlhodobého charakteru. Stavebné stroje a osobné motorové vozidlá financovala formou lízingu, resp. z účelových úverových zdrojov.

Investície	2017			2016		
	Z vlastných zdrojov	Lízing/iné zdroje	Spolu	Z vlastných zdrojov	Lízing/iné zdroje	Spolu
Budovy a stavby	455 698		455 698	109 409		109 409
Stroje a zariadenia, motorové vozidlá	178 083	304 038	482 121	119 369	475 180	594 549
Pozemky	144 854		144 854	805		805
Ostatné investície	125 474		125 474	76 838		76 838
CELKOM	**904 109**	**304 038**	**1 208 147**	**306 421**	**475 180**	**781 601**

3.3 Výsledok hospodárenia, štruktúra výnosov a nákladov

V roku 2017 spoločnosť VSK MINERAL s. r. o. dosiahla z i s k pred zdanením vo výške 332 449 Eur. Na jeho tvorbe sa podieľali celkové výnosy vo výške 7 748 736 Eur a náklady vo výške 7 416 287 Eur.

Daňové zaťaženie daňou z príjmov právnických osôb za rok 2017 predstavovalo čiastku 28 639 Eur, pričom toto daňové zaťaženie vyplývalo zo splatnej dane z príjmu v objeme 78 545 Eur a odloženej dane z príjmov v objeme - 49 906 Eur.

Celkový výsledok hospodárenia - zisk po zdanení predstavoval objem 303 810 Eur.

VÝKAZ ZISKOV A STRÁT
Vybrané ukazovatele o výsledku hospodárenia

(údaje v celých Eurách)	**ROK 2017**	**ROK 2016**
ČISTÝ OBRAT	7 608 369	4 685 808
Výnosy z hospodárskej činnosti spolu	7 691 041	5 017 314
I. Tržby z predaja tovaru	88	1 245
II. Tržby z predaja vlastných výrobkov	7 326 887	4 413 798
III. Tržby z predaja služieb	281 394	270 765
IV. Zmena stavu zásob vlastnej výroby	-180 420	190 190
V. Aktivácia	6 139	34 444
VI. Tržby z predaja investičného majetku a zásob	215 142	77 351
VII. Ostatné výnosy z hospodárskej činnosti	41 811	29 521
Náklady na hospodársku činnosť spolu	7 287 559	4 885 499
A. Náklady na obstaranie predaného tovaru	88	1 343
B. Spotreba materiálu, energie a neskladovateľné dodávky	1 130 421	772 051
C. Opravné položky k zásobám	X	X
D. Služby	3 340 207	2 049 227
E. Osobné náklady	1 683 137	1 375 604
F. Dane a poplatky	75 905	64 929
G. Odpisy a opravné položky k dlhodobému majetku	756 953	533 902
H. Zostatková cena predaného majetku a zásob	244 390	56 309
I. Opravné položky k pohľadávkam	14 002	-2 390
J. Ostatné náklady na hospodársku činnosť	42 456	34 524
Výsledok hospodárenia z hospodárskej činnosti	403 482	131 815
Pridaná hodnota	2 963 372	2 087 821
Výnosy z finančnej činnosti	57 696	25 947
Náklady na finančnú činnosť	128 729	125 101
Výsledok hospodárenia z finančnej činnosti	- 71 033	-99 154
Celkový výsledok hospodárenia pred zdanením	332 449	32 661
Daň z príjmov splatná	78 545	47 161
Daň z príjmov odložená	-49 906	-21 917
CELKOVÝ VÝSLEDOK HOSPODÁRENIA PO ZDANENÍ	303 810	7 417

Komentár k výkazu ziskov a strát (výsledovka):

Spoločnosť zaznamenala výrazný nárast výnosov z hospodárskej činnosti. Celkový výsledok hospodárenia v sume 303 810 Eur je tvorený najmä v hospodárskej oblasti. Vo finančnej oblasti spoločnosť dosiahla stratu spôsobenú najmä úrokmi.

Napriek výraznému nárastu tržieb z predaja vlastných výrobkov a služieb oproti predchádzajúcemu obdobiu spoločnosť pokračovala v realizácii racionalizačných opatrení zameraných na zvýšenie efektivity výroby.

3.3.1 Opravy

V porovnaní s minulým rokom vynaložila spoločnosť oveľa vyššie náklady na opravy a udržiavanie. Objem externých nákladov predstavoval výšku 410 514 €. Okrem externých nákladov na opravy boli spotrebované náhradné diely v objeme 266 263 €. V porovnaní s rokom 2016 boli uvedené náklady vyššie o 273 589 €.

Najvyšší podiel tvorili náklady na opravy a udržiavanie stavebných strojov a výrobno-technologických celkov.

Náklady na opravy a udržiavanie	2017	2016
Budovy a stavby	6 077	12 786
Stroje a zariadenia	354 109	245 369
Nákladné, úžitkové a osobné motorové vozidlá	50 062	12 068
Ostatné zariadenia	266	545
Náklady na opravy a udržiavanie spolu	**410 514**	**270 768**
Spotreba náhradných dielov	**266 263**	**132 420**
CELKOM	**676 777**	**403 188**

3.4 Vybrané ukazovatele finančnej analýzy

Ukazovatele likvidity – vyjadrujú schopnosť spoločnosti hradiť svoje záväzky. Trvalá platobná schopnosť je jednou zo základných podmienok úspešnej existencie spoločnosti v trhových podmienkach.

Bežná likvidita *(3. stupňa)* **–** vyjadruje koľkokrát by firma bola schopná uhradiť krátkodobé záväzky, pokiaľ by premenila všetky svoje obežné aktíva na peniaze. Ideálne rozpätie je 1,5 – 2. Aktuálna hodnota vo výške 1,95, čo je v rozpätí doporučeného intervalu.

Pohotová likvidita *(2. stupňa)* – vyjadruje koľkokrát by firma bola schopná uhradiť krátkodobé záväzky, pokiaľ by premenila finančný majetok a pohľadávky na peniaze. Pri tejto likvidite sa neberú do úvahy zásoby, pretože predstavujú najproblematickejšiu časť obežných aktív. Optimálna teoretická hodnota je okolo 1 aktuálna hodnota v spoločnosti je vo výške 1,13.

Okamžitá likvidita *(1. stupňa)* – je vyjadrená pomerom finančného majetku a krátkodobých záväzkov. Doporučená hodnota je v rozpätí 0,2 až 0,5. Aktuálna hodnota v spoločnosti je vo výške 0,34.

Ukazovatele rentability – vyjadrujú výnosnosť činnosti spoločnosti. Dáva do pomeru celkový zisk s výškou zdrojov spoločnosti, ktoré boli použité na jeho dosiahnutie.

ROA (Return on Assets) – rentabilita aktív, náročnosť celkového vloženého kapitálu

$$ROA = \frac{\text{čistý zisk}}{\text{celkové aktíva}} = \frac{303\,810}{13\,496\,299} = 0{,}023 \qquad (2016 = 0{,}0)$$

ROE (Return on Equity) – rentabilita vlastného kapitálu

$$ROE = \frac{\text{čistý zisk}}{\text{vlastný kapitál}} = \frac{303\,810}{6\,962\,736} = 0{,}043 \qquad (2016 = 0{,}001)$$

Ukazovateľ efektívnosti hospodárenia – vyjadruje podiel nákladov na výnosoch, t. z. koľko nákladov bolo potrebné vynaložiť na 1 Eur výnosov.

$$\text{Nákladovosť} = \frac{\text{náklady celkom}}{\text{výnosy celkom}} = \frac{7\,444\,926}{7\,748\,736} = 0{,}960 \qquad (2016 = 0{,}998)$$

4. INFORMÁCIE O UDALOSTIACH OSOBITNÉHO VÝZNAMU, ktoré nastali po skončení účtovného obdobia

V spoločnosti do dňa podpísania výkazov účtovnej závierky nedošlo k významným udalostiam, ktoré by mali vplyv na účtovnú závierku.

4.1 Ďalšie informácie

a) Informácie o predpokladanom budúcom vývoji účtovnej jednotky.
Budúci vývoj spoločnosti bude ovplyvnený požiadavkami trhu, na ktoré musíme primerane pružne reagovať. Oživenie stavebníctva v oblasti výstavby ciest a diaľnic môže v perspektíve najbližších dvoch rokov priaznivo ovplyvniť odbyt v našom segmente.

b) Informácie o nákladoch na činnosť v oblasti výskumu a vývoja – ***bez náplne***.

c) Informácie o nadobúdaní vlastných akcií, dočasných listov, obchodných podielov a akcií, dočasných listov a obchodných podielov materskej účtovnej jednotky – zvýšenie podielov v dcérskych spoločnostiach je komentovaná v predchádzajúcej časti výročnej správy.

d) Informácie o návrhu na rozdelenie zisku alebo vyrovnanie straty.
Spoločnosť vytvorila za rok 2017 účtovný zisk po zdanení vo výške 303 810 Eur. Nakoľko rezervný fond nie je ešte vytvorený v maximálnej výške podľa Zakladateľskej listiny spoločnosti, preto na valné zhromaždenie bude predložený návrh na nasledovné použitie zisku – na prídel do rezervného fondu - preúčtovanie na *účet 421-Zákonný rezervný fond* vo výške min. 15 191 Eur, na úhradu straty (zo zlúčenia) vo výške 7 537 a na rozdelenie zisku spoločníkovi.

e) Informácie o údajoch požadovaných podľa osobitných predpisov – ***bez náplne.***

f) Informácie o tom, či účtovná jednotka má organizačnú zložku v zahraničí.
Spoločnosť nemá organizačnú zložku v zahraničí.

g) Informácie o ročnej správe o platbách orgánom verejnej moci (§ 20a ods. 2 pís. a) zákona o účtovníctve) – VSK MINERAL s. r. o. z dôvodu, že je ťažobnou organizáciou uhradil zákonom stanovené úhrady za dobývacie priestory za rok 2017 v celkovej výške **9 294 Eur** a poplatky za vydobyté nerasty vo výške **4 463 Eur**.

h) Finančné nástroje (§ 20 ods. 5 zákona o účtovníctve)
Spoločnosť nepoužíva finančné nástroje (napr. prevoditeľné cenné papiere, finančné rozdielové zmluvy, deriváty) podľa zákona č. 566/2001 Z. z. o cenných papieroch v znení neskorších predpisov – preto nemá povinnosť uviesť **špecifické informácie o cieľoch a metódach riadenia rizík.**

i) Cenné papiere obchodované na regulovanom trhu (§ 20 ods. 6 a 7 zákona o účtovníctve.
Spoločnosť neemitovala cenné papiere (akcie), ktoré by boli prijaté na obchodovanie na regulovanom trhu (napr. Burza cenných papierov Bratislava). Preto spoločnosť nemá povinnosť vo výročnej správe uvádzať štruktúrované informácie podľa § 20 ods. 6 a 7 zákona o účtovníctve – **vyhlásenie o správe a riadení.**

j) Subjekt verejného záujmu (§ 20 ods. 9 až 14 zákona o účtovníctve).
Spoločnosť **nie je subjektom verejného záujmu** tak, ako ho definuje § 2 ods. 14 zákona o účtovníctve.

k) Spoločnosť je certifikovaná v systéme kvality EN ISO 9001:2015. Je držiteľom ďalších certifikátov kvality vnútropodnikovej kontroly.

l) Informácia – spoločnosť nemá žiadne nedoplatky na daniach a odvodoch sociálneho a zdravotného poistenia. Svoje daňové záväzky voči štátu a záväzky voči sociálnej a zdravotnej poisťovni si plní včas.

5. PRACOVNO-PRÁVNA OBLASŤ

Spoločnosť VSK MINERAL s.r.o. v roku 2017 zamestnávala v priemere 85 zamestnancov:

- v kategórii R – 53 zamestnancov, v kategórii THP – 32 zamestnancov
- 70 mužov a 15 žien
- 15 zamestnancov s VŠ vzdelaním, 68 so SŠ vzdelaním a 2 so základným vzdelaním

V priebehu roka 2017 nedošlo k výrazným personálno-organizačným zmenám. Priemerný počet zamestnancov bol v porovnaní s rokom 2016 v priemere znížený o 3,53 %.

V priebehu roka 2017 bol ukončený pracovný pomer spolu s 9 zamestnancami. Novo prijatých bolo 15 zamestnancov.
V nadväznosti na úpravu minimálnej mzdy od 01. 01. 2017 spoločnosť upravila systém odmeňovania v kategórii robotníkov a to zvýšením základnej mzdy a znížením pohyblivej zložky mzdy.

V roku 2017 spoločnosť pre zamestnancov prijala ďalší benefit a to skupinové rizikové poistenie zamestnancov uzatvorením rámcovej zmluvy s Generali Poisťovňa a. s.

V oblasti vzdelávania zamestnancov, zvýšenia kvalifikácie a osobného rastu zamestnancov sú riadiaci zamestnanci vysielaní na odborné skúšky realizované OBÚ, odborné semináre organizované Slovenským združením výrobcov kameniva (SZVK) a Základnou organizáciou Slovenskej baníckej spoločnosti pri OBÚ. Spoločnosť zabezpečuje pre zamestnancov pravidelné školenia stanovené zákonom – bezpečnosť a ochrana zdravia pri práci, požiarna ochrana, banské predpisy a iné odborné školenia a semináre.

Pozornosť spoločnosti je neustále zameraná na skvalitňovanie personálnej práce a zvyšovanie kvalifikácie zamestnancov. V tejto oblasti spoločnosť venovala pozornosť hodnoteniu zamestnancov a vzájomnej komunikácii pri spätnej väzbe. Trvalým cieľom spoločnosti v personálnej oblasti v roku 2017 bolo zabezpečenie, aby spoločnosť mala v súčasnosti, ale aj v budúcnosti kvalitných zamestnancov s potrebnými znalosťami, zručnosťami a skúsenosťami.

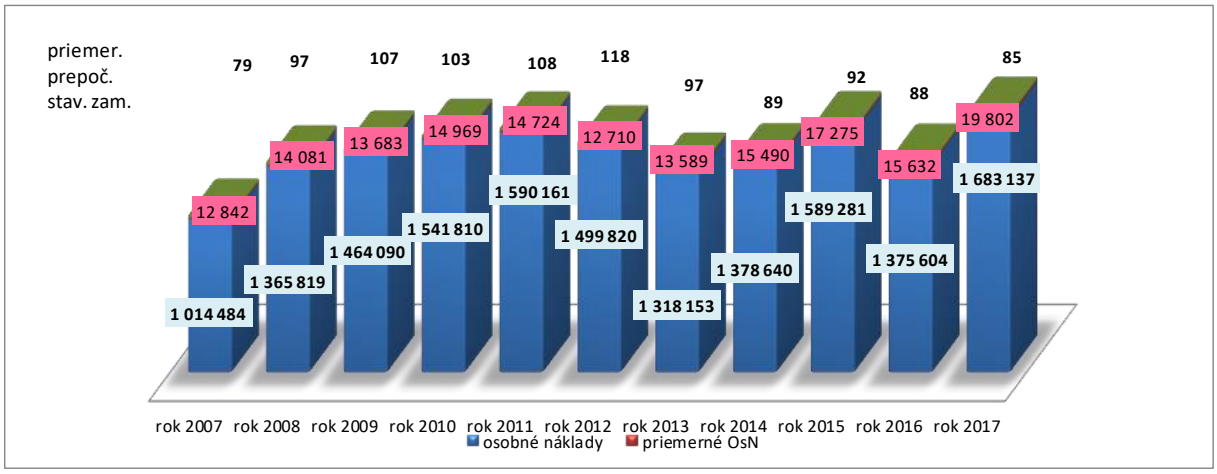

6. POVINNÉ PRÍLOHY

Prílohou tejto výročnej správy sú:

6.1 Účtovná závierka spoločnosti za rok 2017

6.2 Správa audítora z overenia účtovnej závierky za rok 2017

SPRÁVA NEZÁVISLÉHO AUDÍTORA
Spoločníkom a konateľovi spoločnosti VSK MINERAL s.r.o.

Správa z auditu účtovnej závierky

Názor
Uskutočnila som audit účtovnej závierky spoločnosti VSK MINERAL s.r.o., ktorá obsahuje súvahu k 31. decembru 2017, výkaz ziskov a strát za rok končiaci sa k uvedenému dátumu, a poznámky, ktoré obsahujú súhrn významných účtovných zásad a účtovných metód.

Podľa môjho názoru, priložená účtovná závierka poskytuje pravdivý a verný obraz finančnej situácie spoločnosti k 31. decembru 2017 a výsledku jej hospodárenia za rok končiaci sa k uvedenému dátumu podľa zákona č. 431/2002 Z. z. o účtovníctve v znení neskorších predpisov (ďalej len „zákon o účtovníctve“).

Základ pre názor
Audit som vykonala podľa medzinárodných audítorských štandardov (International Standards on Auditing, ISA). Moja zodpovednosť podľa týchto štandardov je uvedená v odseku Zodpovednosť audítora za audit účtovnej závierky. Od spoločnosti VSK MINERAL s.r.o. som nezávislá podľa ustanovení zákona č. 423/2015 o štatutárnom audite a o zmene a doplnení zákona č. 431/2002 Z. z. o účtovníctve v znení neskorších predpisov (ďalej len „zákon o štatutárnom audite“) týkajúcich sa etiky, vrátane Etického kódexu audítora, relevantných pre môj audit účtovnej závierky a splnila som aj ostatné požiadavky týchto ustanovení týkajúcich sa etiky. Som presvedčená, že audítorské dôkazy, ktoré som získala, poskytujú dostatočný a vhodný základ pre môj názor.

Zodpovednosť štatutárneho orgánu za účtovnú závierku
Štatutárny orgán je zodpovedný za zostavenie tejto účtovnej závierky tak, aby poskytovala pravdivý a verný obraz podľa zákona o účtovníctve a za tie interné kontroly, ktoré považuje za potrebné na zostavenie účtovnej závierky, ktorá neobsahuje významné nesprávnosti, či už v dôsledku podvodu alebo chyby.

Pri zostavovaní účtovnej závierky je štatutárny orgán zodpovedný za zhodnotenie schopnosti spoločnosti nepretržite pokračovať vo svojej činnosti, za opísanie skutočností týkajúcich sa nepretržitého pokračovania v činnosti, ak je to potrebné, a za použitie predpokladu nepretržitého pokračovania v činnosti v účtovníctve, ibaže by mal v úmysle spoločnosť zlikvidovať alebo ukončiť jej činnosť, alebo by nemal inú realistickú možnosť než tak urobiť.

Zodpovednosť štatutárneho audítora za audit účtovnej závierky
Mojou zodpovednosťou je získať primerané uistenie, či účtovná závierka ako celok neobsahuje významné nesprávnosti, či už v dôsledku podvodu alebo chyby, a vydať správu audítora, vrátane názoru. Primerané uistenie je uistenie vysokého stupňa, ale nie je zárukou toho, že audit vykonaný podľa medzinárodných audítorských štandardov vždy odhalí významné nesprávnosti, ak také existujú. Nesprávnosti môžu vzniknúť v dôsledku podvodu alebo chyby a za významné sa považujú vtedy, ak by sa dalo odôvodnene očakávať, že jednotlivo alebo

v súhrne by mohli ovplyvniť ekonomické rozhodnutia používateľov, uskutočnené na základe tejto účtovnej závierky.

V rámci auditu uskutočneného podľa medzinárodných audítorských štandardov, počas celého auditu uplatňujem odborný úsudok a zachovávam profesionálny skepticizmus. Okrem toho:

- Identifikujem a posudzujem riziká významnej nesprávnosti účtovnej závierky, či už v dôsledku podvodu alebo chyby, navrhujem a uskutočňujem audítorské postupy reagujúce na tieto riziká a získavam audítorské dôkazy, ktoré sú dostatočné a vhodné na poskytnutie základu pre môj názor. Riziko neodhalenia významnej nesprávnosti v dôsledku podvodu je vyššie ako toto riziko v dôsledku chyby, pretože podvod môže zahŕňať tajnú dohodu, falšovanie, úmyselné vynechanie, nepravdivé vyhlásenie alebo obídenie internej kontroly.
- Oboznamujem sa s internými kontrolami relevantnými pre audit, aby som mohla navrhnúť audítorské postupy vhodné za daných okolností, ale nie za účelom vyjadrenia názoru na efektívnosť interných kontrol spoločnosti VSK MINERAL s.r.o..
- Hodnotím vhodnosť použitých účtovných zásad a účtovných metód a primeranosť účtovných odhadov a uvedenie s nimi súvisiacich informácií, uskutočnené štatutárnym orgánom.
- Robím záver o tom, či štatutárny orgán vhodne v účtovníctve používa predpoklad nepretržitého pokračovania v činnosti a na základe získaných audítorských dôkazov záver o tom, či existuje významná neistota v súvislosti s udalosťami alebo okolnosťami, ktoré by mohli významne spochybniť schopnosť spoločnosti nepretržite pokračovať v činnosti. Ak dospejem k záveru, že významná neistota existuje, som povinná upozorniť v mojej správe audítora na súvisiace informácie uvedené v účtovnej závierke alebo, ak sú tieto informácie nedostatočné, modifikovať môj názor. Závery vychádzajú z audítorských dôkazov získaných do dátumu vydania mojej správy audítora. Budúce udalosti alebo okolnosti však môžu spôsobiť, že spoločnosť prestane pokračovať v nepretržitej činnosti.
- Hodnotím celkovú prezentáciu, štruktúru a obsah účtovnej závierky vrátane informácií v nej uvedených, ako aj to, či účtovná závierka zachytáva uskutočnené transakcie a udalosti spôsobom, ktorý vedie k ich vernému zobrazeniu.

11. mája 2018

Ing. Gizela Horňáková, Bernolákova 6, 040 11 Košice

Horňáková

Licencia SKAU č. 352

Slovenská komora audítorov
SKAU
Č. licencie 352
Ing. Gizela Horňáková