

FIBERSTRUCT s.r.o.

so sídlom: Priemyselná 720, 072 22 Strážske

zapísaná v Obchodnom registri Okresného súdu Košice I, Oddiel: Sro, Vložka č. 14666/V

IČO: 36 577 219

VÝROČNÁ SPRÁVA
rok 2018

Obsah:

- I. Úvodné slovo generálneho riaditeľa s.r.o.
- II. Základné údaje
 - II.1. identifikačné údaje
 - II.2. vznik spoločnosti
 - II.3. predmet činnosti
 - II.4. organizačná štruktúra
- III. Vývoj spoločnosti
- IV. Aktuálny stav spoločnosti
- V. Identifikácia významných rizík a neistôt
- VI. Predpokladaný vývoj
- VII. Ľudské zdroje
- VIII. Doplnujúce informácie
 - VIII.1. Informácie o udalostiach osobitného významu, ktoré nastali po skončení účtovného obdobia
 - VIII.2. Informácie o organizačných zložkách v zahraničí
 - VIII.3. Informácie o nákladoch na činnosť v oblasti výskumu a vývoja
 - VIII.4. Informácie o nadobúdaní vlastných akcií, dočasných listov, obchodných podielov a akcií, dočasných listov a obchodných podielov materskej účtovnej jednotky
- IX. Návrh na vysporiadanie výsledku hospodárenia
- X. Záver

Prílohy:

Účtovná závierka

Audítorská správa

I. Úvodné slovo generálneho riaditeľa

Rok 2018 ukončila spoločnosť FIBERSTRUCT s.r.o. po prvýkrát svojho pôsobenia hospodárskou stratou. Dôvodov bolo niekoľko:

- rast cien vstupných materiálov pre výrobu, ktoré spôsobili zníženie zisku pri predaji výrobkov,
- pokles objemu predaja oproti predošlému roku o 1/5,
- absencia získania veľkých projektov,
- nízke ceny produktov vyrobených v Číne.

Spoločnosť sa nevzdáva a aj naďalej pokračuje v dosahovaní cieľov, ktoré boli vytýčené v predchádzajúcich rokoch, napr. zvýšenie objemu predaja, navýšenie výroby plastových GRP roštov a skladových zásob, ako aj udržania primeranej marže jednotlivých projektov.

Strategickým cieľom je sledovanie konkurencie a zvyšovanie konkurencieschopnosti spoločnosti, nakoľko sa konkurencia v tejto oblasti každým rokom zosilňuje. Spoločnosť sa snaží o obsadenie nových trhov vo svete, ako aj o rozšírenie pôsobnosti na slovenskom trhu.

Spoločnosť predpokladá, že v ďalšom období sa jej podarí udržať si stabilnú pozíciu a výkony ako v predošlých rokoch.

II. Základné údaje o spoločnosti

II.1. identifikačné údaje

- a) Obchodné meno a sídlo spoločnosti: FIBERSTRUCT s.r.o.
Priemyselná 720
072 22 Strážske
- b) IČO: 36 577 219
- c) Základné imanie: 663 879 Eur
- d) Spoločníci:

Obchodný názov, sídlo: Syndus Beheer B.V.
M.F.J. Haarmanweg 11
Terneuzen 4538 AM
Holandsko

podiel na základnom imaní: 663 879 Eur, t.j. 100 %,
hlasovacie práva: 100 %

II.2. Vznik spoločnosti

Spoločnosť vznikla zápisom do obchodného registra Okresného súdu Košice I dňa 05.03.2004 pod č. vložky 14666/V .

II.3. Predmet činnosti

- kúpa tovaru na účely jeho predaja konečného spotrebiteľovi (maloobchod) a iným prevádzkovateľom živnosti (veľkoobchod) v rozsahu voľnej živnosti,
- sprostredkovanie obchodu, služieb, výroby a dopravy v rozsahu voľnej živnosti,
- podnikateľské poradenstvo v rozsahu voľnej živnosti,
- reklamná, propagačná a inzertná činnosť, marketing,
- prenájom hnutelných vecí a nehnuteľností,
- sekretárske služby a preklady (s výnimkou súdnych prekladateľov a tlmočníkov),
- výroba výrobkov, polotovarov a kompletizačných prvkov z plastov,
- produkcia a predaj plastových mriežok spevnených skleneným vláknom (grp),
- produkcia a prefabrikácia grp potrubí a grp konštrukcií,
- výroba výrobkov polotovarov a kompletizačných prvkov z kovov, kovovýroba,
- výroba kovových konštrukcií,
- sprostredkovanie v oblasti dopravy – služby dopravnej agentúry.

II.4. Organizačná štruktúra

Najvyšším orgánom spoločnosti je valné zhromaždenie.

Konatelia sú štatutárnym orgánom spoločnosti, riadia jej činnosť, zastupujú spoločnosť voči tretím osobám a rozhodujú o všetkých záležitostiach spoločnosti, s výnimkou rozhodnutí, ktoré sú stanovami vyhradené do pôsobnosti valného zhromaždenia alebo

dozornej rady spoločnosti. Za spoločnosť koná a podpisuje konateľ samostatne a to tak, že k tlačnému alebo napísanému obchodnému menu spoločnosti pripojí svoj podpis.

Konatelia spoločnosti:

1. Jean Paul Heijens
Riet 49
Stekene 9190
Belgicko
od: 24.03.2004

2. Thomas Gerardus Maria Duijvesteijn
Eendvogelstraat 82
Heinhenszand
Holandsko
od: 05.03.2004

3. Sandra Ida Marie Heijens
Scheutbos 1
Lembeke 9971
Belgicko
od: 24.03.2004 do: 13.11.2018

Dozorná rada nie je zriadená.

III. Vývoj spoločnosti

III. 1. a) Vývoj základných absolútnych ukazovateľov majetku a záväzkov (v EUR)

Por. č.	Položka	31.12.2018	31.12.2017
1	Majetok spolu	2 940 089	4 175 965
2	Neobežný majetok	580 878	632 605
3	Dlhodobý nehmotný majetok	0	0
4	Dlhodobý hmotný majetok	580 878	632 605
5	z toho: pozemky	101 572	101 572
6	stavby	269 471	310 699
7	samostat. hnutelné veci a súbory hnutelných vecí	204 592	191 734
8	ostatný dlhodobý hmotný majetok	5 242	4 520
9	Obstarávaný dlhodobý hmotný majetok	0	24 081
10	Obežný majetok	2 348 848	3 532 933
11	Zásoby	1 451 705	2 201 346
12	z toho: materiál	734 188	687 687
13	nedokončená výroba	58 230	1 067 487
14	výrobky	659 287	446 172
15	Dlhodobé pohľadávky	0	0
16	Krátkodobé pohľadávky	593 625	511 087
17	z toho: pohľadávky z obch. styku	435 287	446 094
18	daňové pohľadávky	141 173	52 996
19	iné pohľadávky	17 165	11 997
20	Finančné účty	303 518	820 500
21	z toho : peniaze	7 214	3 571
22	účty v bankách	296 304	816 929
23	Časové rozlíšenie	10 363	10 427
24	z toho: náklady budúcich období	10 363	10 427
25	Spolu vlastné imanie a záväzky	2 940 089	4 175 965
26	Vlastné imanie	2 451 834	2 525 323
27	Základné imanie	663 879	663 879
28	Zákonné rezervné fondy	66 388	66 388
29	Výsledok hospodárenia minulých rokov	1 795 056	1 456 184
30	Výsledok hospodárenia za účtovné obdobie	-73 489	338 872
31	Záväzky	416 244	640 177
32	Rezervy	15 471	30 239
	z toho: ostatné rezervy	14 426	11 058
	záonné rezervy	1 045	19 181
33	Krátkodobé záväzky	400 773	609 938
34	z toho: záväzky z obchodného styku	345 030	555 196
35	voči zamestnancom	31 496	31 184
36	zo sociálneho poistenia	20 412	20 075
37	daňové záväzky a dotácie	3 835	3 483
38	Časové rozlíšenie – výnosy budúcich období	72 011	1 010 465

III. 1. b) Vývoj základných absolútnych ukazovateľov nákladov a výnosov (v EUR)

P. č.	Položka	31.12.2018	31.12.2017
1	Tržby z predaja tovaru	0	0
2	Tržby z predaja vlastných výrobkov	4 078 742	5 050 159
3	Zmena stavu vnútroorganizačných zásob	-1 979 532	-2 722 282
4	Náklady vynaložené na obstaranie tovaru	0	0
5	Spotreba materiálu, energie	448 206	343 492
6	Služby	550 969	580 464
7	Osobné náklady	782 165	728 477
8	Dane a poplatky	30 727	44 693
9	Odpisy a opravné položky k dlhodobému majetku	81 080	73 021
10	Opravné položky k pohľadávkam	25 591	1 347
11	Ostatné náklady na hospodársku činnosť	258 086	134 081
12	Pridaná hodnota	1 100 035	1 403 921
13	Výnosové úroky	25	525
14	Kurzové zisky	2 296	5 649
15	Nákladové úroky	0	0
16	Kurzové straty	11 998	564
17	Ostatné náklady na finančnú činnosť	1 019	1 302
18	Výsledok hospodárenia z hospodárskej činnosti	-62 793	422 343
19	Výsledok hospodárenia z finančnej činnosti	-10 696	4 308
20	Daň z príjmov	0	87 779
21	Výsledok hospodárenia za účtovné obdobie po zdanení	-73 489	338 872

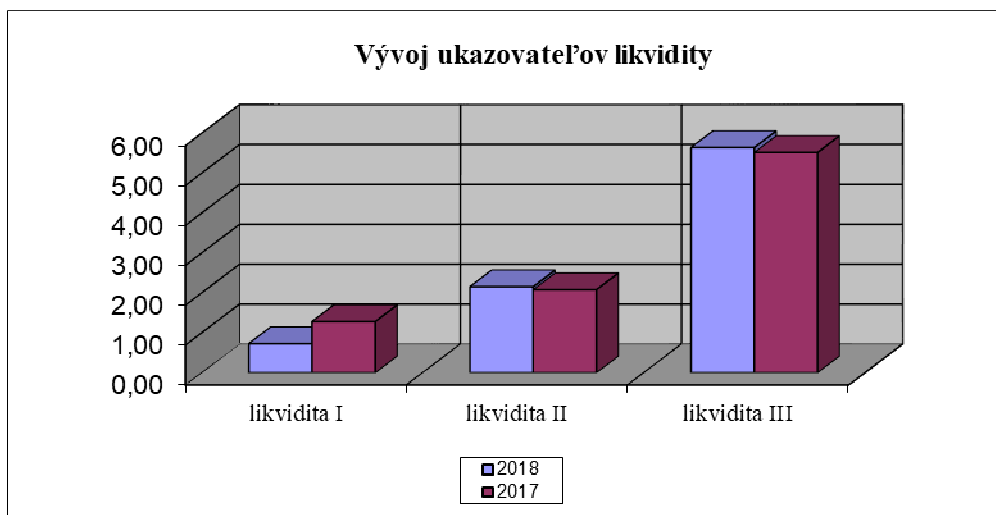
III. 2) Vývoj základných pomerových ukazovateľov

III. 2. a) Analýza likvidity

Ukazovatele likvidity poskytujú informáciu o schopnosti podniku uhrádzať krátkodobé záväzky z krátkodobého majetku.

Tabuľka č. 1

Ukazovateľ	2018	2017	optimum
likvidita I	0,73	1,28	0,9
likvidita II	2,16	2,08	1,5
likvidita III	5,64	5,52	2,5



Ako z tabuľky č. 1 vyplýva, likvidita I. stupňa, inak nazývaná **okamžitá likvidita**, zaznamenala v roku 2018 pokles oproti roku 2017. Znamená to, že ak by spoločnosť k 31.12.2018 mala uhradiť všetky svoje krátkodobé záväzky (vrátane rezerv), potom z najlikvidnejších aktív (peňažných prostriedkov na účtoch v bankách a v hotovosti) by bola schopná uhradiť 73 % krátkodobých záväzkov, zatiaľ čo k 31.12.2017 bola schopná uhradiť z najlikvidnejších aktív až 128 % krátkodobých záväzkov.

Ukazovateľ **likvidita II. stupňa** dosiahol v roku 2018 hodnotu 2,16. Ak by spoločnosť k 31.12.2018 zinkasovala všetky svoje pohľadávky, potom by z peňažných prostriedkov bola schopná uhradiť 216 % krátkodobých záväzkov (vrátane rezerv).

V prípade speňaženia svojich zásob a ostatných aktív by bola spoločnosť schopná v oboch sledovaných obdobiach uspokojiť požiadavky všetkých veriteľov, ktorí jej požičali krátkodobý kapitál. Značná časť prostriedkov je viazaná v zásobách, avšak pri pohľade na vývoj **celkovej likvidity** možno konštatovať schopnosť krytia krátkodobých záväzkov zdrojmi alokovanými do obežného majetku.

III. 2. b) Analýza aktivity

Nasledujúca tabuľka a graf informujú o tom, ako podnik využíva jednotlivé majetkové zložky.

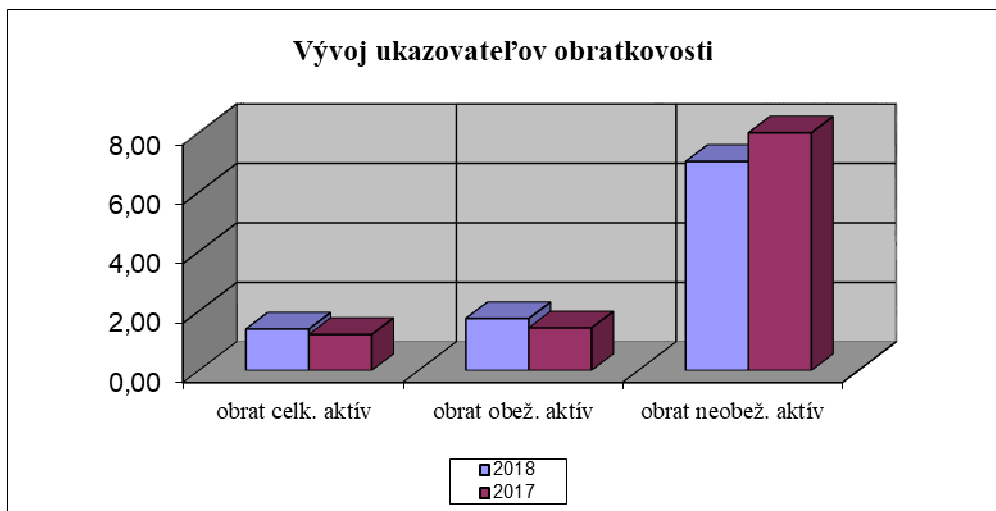
Tabuľka č. 3

Ukazovateľ	2018	2017	Abs. prír.
obrat celkových aktív	1,39	1,21	0,18
obrat obežných aktív	1,74	1,43	0,31
obrat neobežných aktív	7,02	7,98	-0,96
doba inkasa pohľadávok	53,12	36,94	16,19
doba splácania záväzkov	37,25	46,27	-6,75
doba obratu zásob	129,91	159,10	-30,08
doba obratu aktív	263,10	301,82	-39,60

Jednotka majetku spoločnosti za rok 2018 vyprodukovala 1,39 jednotiek tržieb, čo predstavuje mierny nárast oproti roku 2017. Doba obratu aktív sa v porovnaní s predchádzajúcim rokom skrátila približne o 39 dní.

Hodnota obežného majetku v roku 2018 vyprodukovala 1,74-násobnú hodnotu tržieb, kým v roku 2017 hodnota tržieb predstavovala 1,43-násobok hodnoty obežného majetku.

Dlhodobý majetok v priebehu roka 2018 vyvolal 7,02-násobok tržieb, čo predstavuje zníženie počtu obrátok o 0,96 oproti roku 2017.



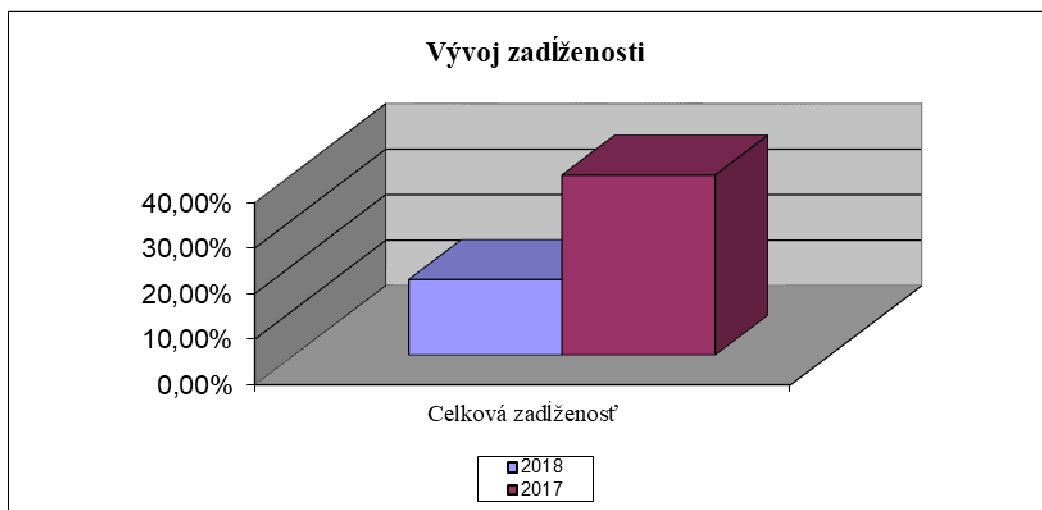
Doba splácania záväzkov v roku 2018 bola v priemere 37 dní, čo je približne o 9 dní menej v porovnaní s rokom 2017.

III. 2. d) Analýza zadĺženosti

Ukazovateľ celkovej zadĺženosti vyjadruje podiel cudzích zdrojov na celkových pasívach spoločnosti, čiže stav krytia majetku spoločnosti záväzkami. Jeho hodnota by nemala prekračovať 50%. Pri prekročení sa spoločnosť stáva závislou na cudzích zdrojoch a je ohrozená jej finančná samostatnosť.

Tabuľka č. 4

Ukazovateľ	2018	2017
Celková zadĺženosť	16,61%	39,53%



Čo sa týka zdrojov financovania majetku, spoločnosť financuje svoj majetok prevažne z vlastných zdrojov. V roku 2018 tvorili cudzie zdroje 17 % z hodnoty zdrojov financovania, pričom v roku 2017 to bolo približne 40 %. Z celkovej hodnoty cudzích zdrojov 488,3 tis. EUR tvoria krátkodobé záväzky spolu 400,8 tis. EUR, rezervy 15,5 tis. EUR a výnosy budúcich období 72 tis. EUR. Súčasná miera zadlženosti spoločnosti nepresahuje maximálnu odporúčanú hranicu zadlženia 70 %.

IV. Aktuálny stav spoločnosti

Nasledujúce tabuľky uvádzajú analýzu aktuálneho stavu hospodárenia spoločnosti (BO = bežné obdobie 2018; BPO = bezprostredne predchádzajúce obdobie 2017):

Tabuľka č. 5

	Štruktúra aktív	BO v EUR	BPO v EUR	Horizontálna analýza		Vertikálna analýza	
				abs. prír.	index rastu	BO v %	BPO v %
A.	Neobežný majetok	580 878	632 605	-51 727	0,9182	19,76	15,15
A.I.	Dlhodobý nehmotný majetok	0	0	0	-	0,00	0,00
A.II.	Dlhodobý hmotný majetok	580 878	632 605	-51 727	0,9182	100,00	100,00
B.	Obežný majetok	2 348 847	3 532 933	-1 184 085	0,6648	79,89	84,60
B.I.	Zásoby	1 451 705	2 201 346	-749 641	0,6595	61,81	62,31
B.II.	Krátkodobé pohľadávky	593 625	511 087	82 539	1,1615	25,27	14,47
B.III.	Finančné účty	303 517	820 500	-516 983	0,3699	12,92	23,22
C.	Časové rozlíšenie	10 363	10 427	-64	0,9939	0,35	0,25
	Spolu aktíva	2 940 089	4 175 965	-1 235 876	0,7041	100,00	100,00

Neobežný majetok spoločnosti predstavuje viac ako 19 % celkovej hodnoty aktív a je tvorený výlučne dlhodobým hmotným majetkom, ktorého hodnota oproti minulému roku klesla približne 8 %.

V rámci obežného majetku dominujú zásoby, ktorých podiel na hodnote krátkodobého majetku predstavuje 61,81 %. Krátkodobé pohľadávky zaznamenali medziročný nárast a to o 83 tis. EUR, tieto pohľadávky tak tvoria 25,38 % hodnoty obežného majetku. Hodnota finančných účtov poklesla o vyše 516 tis. EUR a predstavuje 12,98 % hodnoty obežného majetku.

Tabuľka č. 6

	Štruktúra pasív	BO v EUR	BPO v EUR	Horizontálna analýza		Vertikálna analýza	
				abs. prír.	index rastu	BO v %	BPO v %
A.	Vlastné imanie	2 451 834	2 525 323	-73 489	0,9709	83,39	60,47
A.I.	Základné imanie	663 879	663 879	0	1,0000	27,08	26,29
A.II.	Zákonné rezervné fondy	66 388	66 388	0	1,0000	2,71	2,63
A.III.	VH minulých rokov	1 795 056	1 456 184	338 872	1,2327	73,21	57,66
A.IV.	VH za účtovné obdobie po zdanení	-73 489	338 872	-412 361	-0,2169	-3,0	13,42
B.	Záväzky	416 244	640 177	-223 934	0,6502	14,16	15,33
B.IV.	Krátkodobé záväzky	400 773	609 938	-209 166	0,6571	96,28	95,28
B.V.	Rezervy	15 471	30 239	-14 768	0,5116	3,72	4,72
C.	Časové rozlíšenie	72 011	1 010 465	-938 454	0,0713	2,45	24,20
	Spolu pasíva	2 930 227	4 175 965	-1 245 788	0,7017	100,00	100,00

Pasíva spoločnosti sú tvorené vlastným imanom (83,39 %), záväzkami (14,16%) a časovým rozlíšením (2,45 %). Z celkových záväzkov tvoria 96 % krátkodobé záväzky. Výsledok hospodárenia minulých rokov predstavuje 73 % z hodnoty vlastného imania.

V. Identifikácia významných rizík a neistôt

Spoločnosť si uvedomuje, že sa pohybuje v rizikovom a rýchlo vyvíjajúcom sa prostredí. Preto svoju pozornosť venuje hodnoteniu rizík a neistôt. Spoločnosť sa v roku 2019 chce zamerať na tieto oblasti:

- udržanie prípadne skrátenie dodacích lehôt
- udržanie úrovne kvalitnej výroby
- riziká v oblasti nestabilných cien základných materiálov
- riziká zo strany vzrastajúcej konkurencie hlavne s ohľadom na ceny a kvalitu
- legislatívu v oblasti financií, nakladania a skladovania nebezpečného odpadu, bezpečnosti a ochrany zdravia pri práci...

VI. Predpokladaný vývoj

Spoločnosť FIBERSTRUCT s.r.o. sa snaží o udržanie si stabilnej pozície, čo je dosť náročné v rýchlo sa rozvíjajúcej svetovej ekonomike. Spoločnosť sleduje nové trendy v rôznych oblastiach a snaží sa o kvalitné uspokojovanie zákazníckych požiadaviek.

VII. Ľudské zdroje

Štruktúra zamestnancov podľa kategórií:

Kategória	Priem.prep.stav k 31.12.2018	Priem.prep.stav k 31.12.2017	Index 2018/2017
administratíva	11	11	1,000
pracovní robotníci	34	32	1,062
Spolu	45	43	1,046

Priemerný počet za rok 2018 – 45 zamestnancov
za rok 2017 - 43 zamestnancov
za rok 2016 - 42 zamestnancov

Štruktúra zamestnancov podľa kvalifikácie:

- vysokoškolské vzdelanie 13 zamestnancov
- stredoškolské (učňovské) vzdelanie 32 zamestnancov

VIII. Doplňujúce informácie

VIII.1. Informácie o udalostiach osobitného významu, ktoré nastali po skončení účtovného obdobia

Po 31. decembri 2018 nenastali udalosti, ktoré majú významný vplyv na verné zobrazenie skutočností, ktoré sú predmetom účtovníctva.

VIII.2. Informácie o organizačných zložkách v zahraničí

Spoločnosť nemá organizačné zložky v zahraničí.

VIII.3. Informácie o nákladoch na činnosť v oblasti výskumu a vývoja

Spoločnosť nevykladá žiadne náklady na činnosť v oblasti výskumu a vývoja.

VIII.4. Informácie o nadobúdaní vlastných akcií, dočasných listov, obchodných podielov a akcií, dočasných listov a obchodných podielov materskej účtovnej jednotky

Spoločnosť nenadobudla žiadne vlastné akcie, dočasné listy, obchodné podiely a akcie.

VIII.5. Informácie o vplyve organizácie na životné prostredie.

Účtovná jednotka je podľa kategorizácie Ministerstva životného prostredia v kategórii Chemický priemysel 4.38.2 Priemyselné spracovanie plastov a je stredným zdrojom znečisťovania prostredia.

VIII.6. Informácie o vplyve organizácie na zamestnanosť.

Cieľom firmy je do konca budúceho roka prijať do pracovného pomeru ďalších 8 zamestnancov na výrobu roštov a takýmto spôsobom prispievať k znižovaniu miery nezamestnanosti v regióne.

IX. Návrh na vysporiadanie výsledku hospodárenia

Návrh na vysporiadanie straty roku 2018:

- Vyrovnanie straty vo výške 73 489 EUR z nerozdelených ziskov minulých rokov.

X. Záver

Prosperujúca spoločnosť, akou je aj FIBERSTRUCT s.r.o, sa zameriava na zvýšenie efektívnosti hospodárenia s orientáciou na maximalizáciu výnosov a minimalizáciu nákladov a skvalitnenie činnosti. Spoločnosť sa snaží o optimálnu bilanciáciu medzi spotrebou a výrobou. Dlhobobým zámerom je skvalitňovanie poskytovaných služieb, a tým zvyšovať svoju atraktivitu na trhu.

Tieto ciele a úspešnosť firmy sú viditeľné hlavne vo finančných výkazoch. Finančná politika firmy je zameraná na zabezpečenie platobnej schopnosti a likvidity. V súvislosti s tým sa firma snaží o realizovanie investičných zámerov, s ohľadom na minimalizáciu nákladov, zvyšovanie tržieb a zefektívnenie a zvýšenie poskytovaných služieb.

Konatelia spoločnosti FIBERSTRUCT s.r.o.

so sídlom Priemyselná 720, 072 22 Strážske, zapísaná v Obchodnom registri Okresného súdu Košice I, Oddiel Sro, Vložka č. 14666/V, IČO: 36 577 219