


Výročná správa za rok 2017

MullenLowe GGK s.r.o.

MullenLowe GGK s. r. o.
Mlynské Luhy 86A
821 05 Bratislava
www.mullenloweggk.sk



M U L L E N L O W E

Obsah

1. VÝVOJ ČINNOSTI SPOLOČNOSTI MULLENLOWE GGK S.R.O.	3
2. FINANČNÁ SITUÁCIA SPOLOČNOSTI MULLENLOWE GGK S.R.O.....	4
2.1 POMEROVÉ UKAZOVATELE CHARAKTERIZUJÚCE FINANČNÚ ZÁKLADŇU PODNIKU	5
2.2 POMEROVÉ UKAZOVATELE LIKVIDITY	6
2.3 ROZBOR INFORMÁCIÍ O HOSPODÁRSKOM VÝSLEDKU	7
2.4 VYBRANÉ ÚDAJE Z VÝSLEDOVKY	8
2.5 ANALÝZA MAJETKU	9
2.6 UKAZOVATELE AKTIVITY	9
2.7 ČISTÉ OBCHODNÉ IMANIE.....	11
3. UDALOSTI OSOBITNÉHO VÝZNAMU, KTORÉ NASTALI PO SKONČENÍ ÚČTOVNÉHO OBDOBIA, ZA KTORÉ SA VYHOTOVUJE VÝROČNÁ SPRÁVA	12
4. PREDPOKLADANÝ BUDÚCI VÝVOJ SPOLOČNOSTI	12
5. VÝDAVKY NA ČINNOSTI V OBLASTI VÝSKUMU A VÝVOJA	12
6. OBSTARÁVANIE VLASTNÝCH OBCHODNÝCH PODIELOV ALEBO OBCHODNÝCH PODIELOV OVLÁDAJÚCEJ OSOBY.....	12
7. NÁVRH NA ROZDELENIE ZISKU	12
8. INFORMÁCIE O VÝZNAMNÝCH RIZIKÁCH A NEISTOTÁCH	12
9. VPLYV ČINNOSTI ÚČTOVNEJ JEDNOTKY NA ŽIVOTNÉ PROSTREDIE	13
10. VPLYV ČINNOSTI ÚČTOVNEJ JEDNOTKY NA ZAMESTNANOSŤ	13
11. ZHODNOTENIE DODÁVKY SLUŽIEB ZÁKAZNÍKOM	13
12. ZHODNOTENIE SPOKOJNOSTI ZÁKAZNÍKOV	13
13. ZHODNOTENIE POPREDAJNÝCH SLUŽIEB	13
14. OSTATNÉ	13

1. Vývoj činnosti spoločnosti MullenLowe GGK s.r.o.

Spoločnosť MullenLowe GGK s.r.o. (ďalej len „Spoločnosť“) bola založená 18. júna 1991 a do obchodného registra bola zapísaná 18. 6. 1991. Spoločnosť je zapísaná v Obchodnom registri vedenom Okresným súdom Bratislava I v Bratislave, oddiel Sro, vložka 4559/B.

Predmetom činnosti je hlavne reklamná činnosť, kúpa tovaru za účelom jeho ďalšieho predaja konečnému spotrebiteľovi (maloobchod) alebo na účel jeho predaja iným prevádzkovateľom živnosti (veľkoobchod) a sprostredkovateľská činnosť v rozsahu predmetu podnikania.

Spoločnosť predpokladá i v ďalších rokoch pokračovať vo svojej činnosti.



2. Finančná situácia spoločnosti MullenLowe GGK s.r.o.

Spoločnosť MullenLowe GGK s. r. o. dosiahla v bežnom účtovnom období zisk pred zdanením 311,8 tis. EUR. Celkové výnosy spoločnosti vzrástli, úmerne sa zvýšili aj náklady za bežné obdobie. Vlastné imanie spoločnosti je 911,5 tis. EUR a medziročne vzrástlo, čo možno považovať za priaznivý ukazovateľ fungovania spoločnosti.

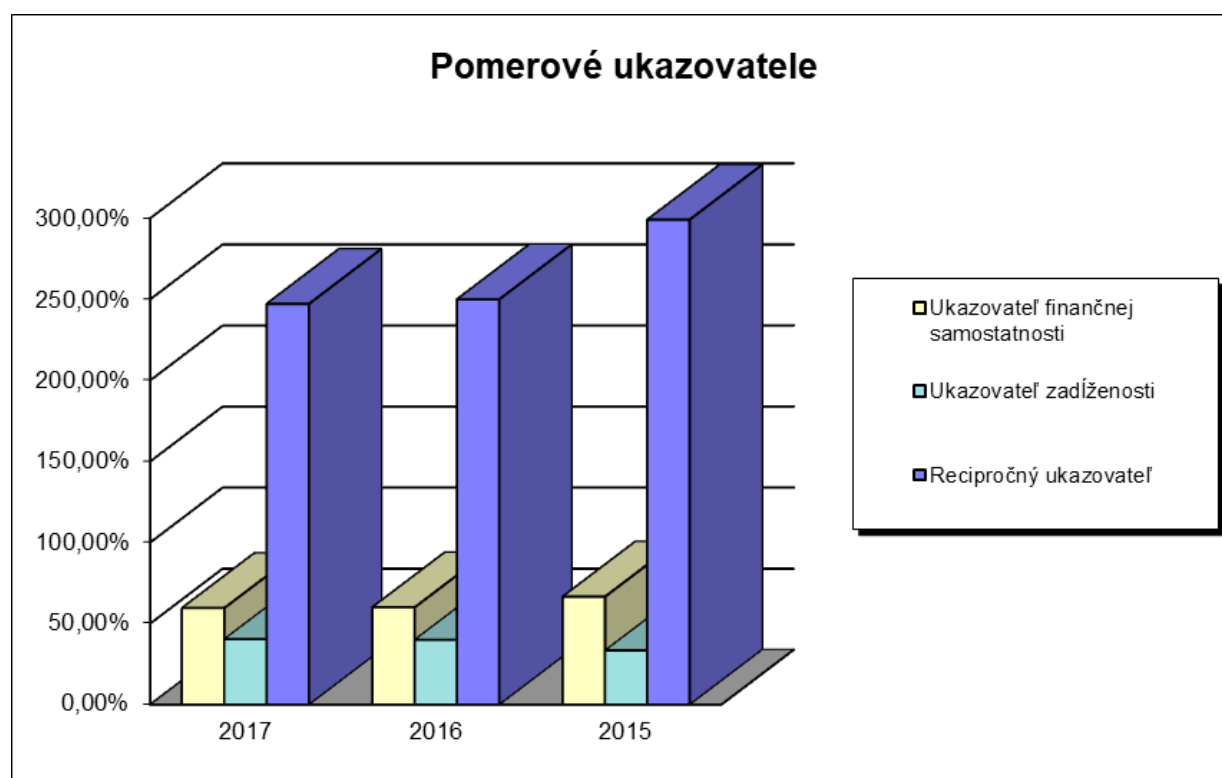
Hodnota krátkodobých pohľadávok sa takmer zdvojnásobila, záväzky mali tiež rastúci trend. K rastu pohľadávok a záväzkov došlo z dôvodu rastu tržieb a teda dlhodobému zvyšovaniu podielu spoločnosti na trhu.

Spoločnosť dlhodobo stabilizuje svoju pozíciu na trhu a garantuje svojim klientom dlhodobo udržateľné služby v zmysle medzinárodných štandardov skupiny MullenLowe GGK.

Vybrané ukazovatele z výkazu ziskov a strát a zo súvahy	m. j.	2017	2016	2015
Výnosy celkom	EUR	3 744 416	3 465 066	3 313 286
Tržby z predaja služieb	EUR	3 167 420	2 855 548	2 825 236
Náklady celkom	EUR	3 432 627	3 139 916	2 941 458
Služby	EUR	2 310 649	1 905 113	1 899 024
Osobné náklady	EUR	486 753	591 426	498 122
Zisk pred zdanením	EUR	311 789	325 150	371 828
Spolu majetok	EUR	1 530 864	1 513 955	1 373 961
Neobežný majetok	EUR	577 880	658 633	546 680
Dlhodobý hmotný majetok	EUR	571 562	654 490	544 392
Vlastné imanie	EUR	911 501	908 326	914 633
Základné imanie	EUR	13 278	13 278	13 278
Krátkodobé pohľadávky	EUR	716 986	382 821	533 624
Krátkodobé záväzky	EUR	520 684	420 520	335 086
Zamestnanci	osoby	15	15	15

2.1 Pomerové ukazovatele charakterizujúce finančnú základňu podniku

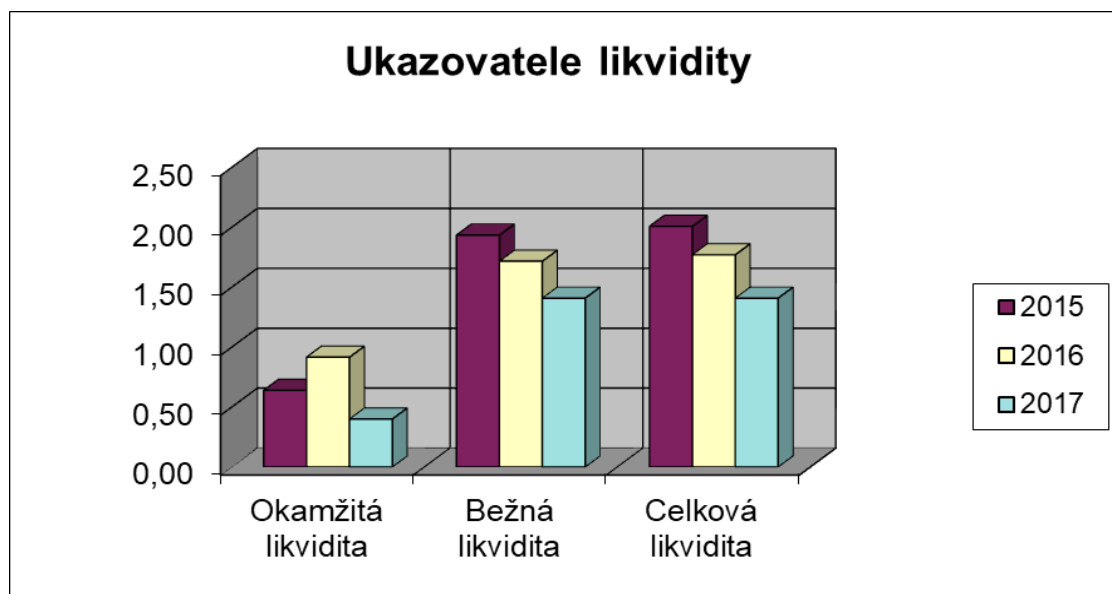
Ukazovateľ	2017	2016	2015
Ukazovateľ finančnej samostatnosti	59,54%	60,00%	66,57%
Ukazovateľ zadĺženosti	40,46%	40,00%	33,43%
Recipročný ukazovateľ	247,17%	249,98%	299,12%



Ukazovatele charakterizujúce finančnú základňu spoločnosti dosahujú v porovnávaných obdobiach optimálne hodnoty. Rozdiely medzi obdobiami sú minimálne. Ukazovateľ finančnej samostatnosti má optimálnu hodnotu 50%, je doplnkovým ukazovateľom k zadĺženosti. Vyššia hodnota ako 50% je pozitívna. Ukazovateľ zadĺženosti od 31-50% sa považuje za strednú zadĺženosť. Za optimálnu hodnotu sa z pohľadu finančnej analýzy považuje hodnota do 50%, čo spoločnosť v sledovanom období dosiahla. Recipročný ukazovateľ má veľmi pozitívne hodnoty. Z pohľadu finančnej analýzy je kritickou hodnotou 100%, a čím je ukazovateľ od tejto hodnoty vzdialenejší (smerom nahor), tým pozitívnejšia je jeho finančná situácia. Medziročné trendy uvedených troch finančných ukazovateľov naznačujú mierny pokles, čo je vzhľadom na segment podnikania spoločnosti primerané a očakávané. Dosahované hodnoty sú nadpriemerné.

2.2 Pomerové ukazovatele likvidity

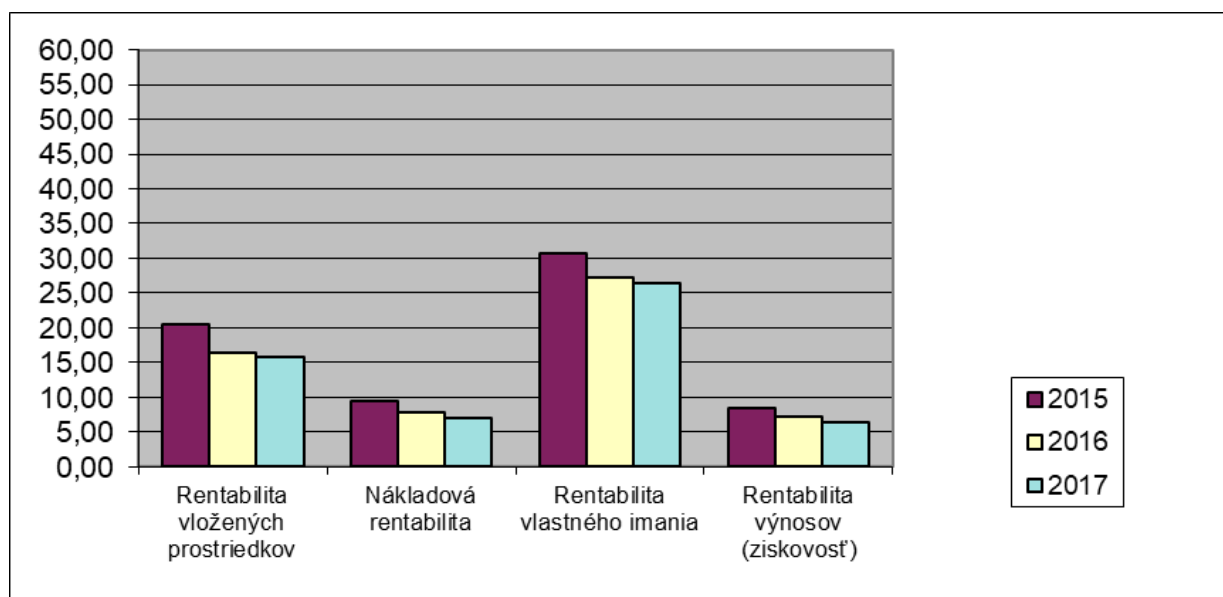
Ukazovatele likvidity	2017	2016	2015
Okamžitá likvidita	0,40	0,92	0,64
Bežná likvidita	1,78	1,72	1,94
Celková likvidita	1,78	1,77	2,01



Hodnoty ukazovateľov likvidity vykazujú optimálne hodnoty s výnimkou okamžitej likvidity, ktorá sa medziročne zhoršila. Ukazovatele likvidity vykazujú trend poklesu. Finančná disciplína spoločnosti je na primeranej úrovni a spoločnosť je schopná včas uhrádzať svoje krátkodobé záväzky. Možno skonštatovať, že spoločnosť nemá ohrozenú svoju platobnú schopnosť. Za zhoršeným výsledkom tohto ukazovateľa je ojedinelá pohľadávka v krátkodobom omeškaní so splatnosťou. Tá nebola uhradená k dátumu zostavenia účtovnej závierky, ale až po rozhodnom dni. Bez tejto výnimočnej situácie by bežná a celková likvidita bola zachovaná.

2.3 Rozbor informácií o hospodárskom výsledku

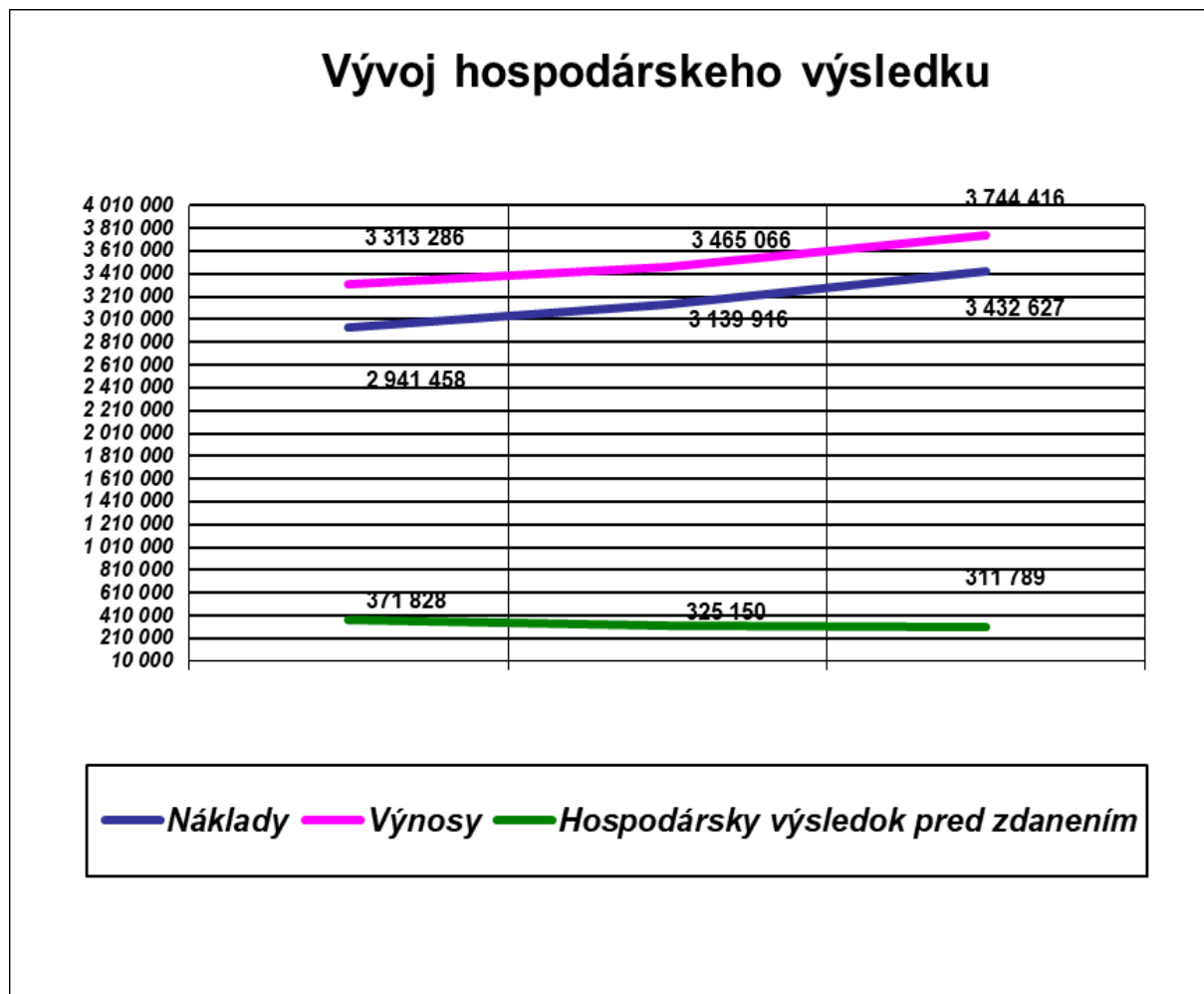
Ukazovateľ	2017	2016	2015
Rentabilita vložených prostriedkov	15,76	16,35	20,44
Nákladová rentabilita	7,03	7,89	9,55
Rentabilita vlastného imania	26,47	27,26	30,70
Rentabilita výnosov (ziskovosť)	6,44	7,15	8,48



Spoločnosť dosahuje dlhodobo podobné hodnoty s miernym poklesom. Ten je ovplyvnený zmenou výsledkov hospodárenia, nakoľko ukazovatele ziskovosti sú pomerové ukazovatele vo vzťahu k výsledku hospodárenia. Aj podľa výsledkov týchto ukazovateľov je možné spoločnosť zhodnotiť ako prosperujúcu.

2.4 Vybrané údaje z výsledovky

Ukazovateľ	2017	2016	2015
Náklady	3 432 627	3 139 916	2 941 458
Výnosy	3 744 416	3 465 066	3 313 286
HV pred zdanením	311 789	325 150	371 828
Daň	70 550	77 557	91 025
HV po zdanení	241 239	247 593	280 803

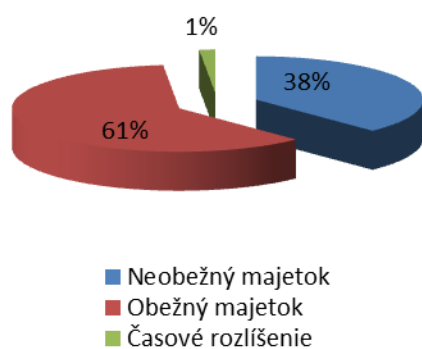


Pozitívnym trendom je dlhodobý rast tržieb spoločnosti, čo znamená, že spoločnosť zvyšuje svoj trhovú podiel. Pokles výsledku hospodárenia je spôsobený dlhodobým rozvojom personálnych kapacít spoločnosti, ktoré sú garantom schopnosti poskytnúť služby na vysokej úrovni.

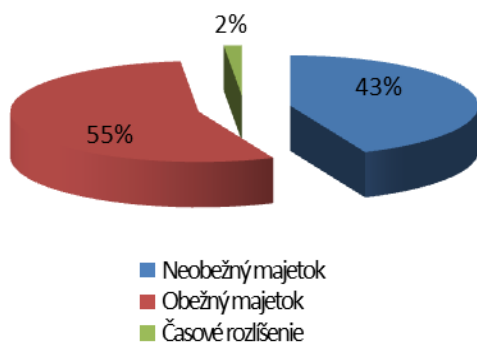
2.5 Analýza majetku

Ukazovateľ EUR	2017	2016	2015
Neobežný majetok	577 880	658 633	546 680
Obežný majetok	929 431	831 973	801 410
Časové rozlíšenie	23 553	23 349	25 871
Spolu	1 530 864	1 513 955	1 373 961

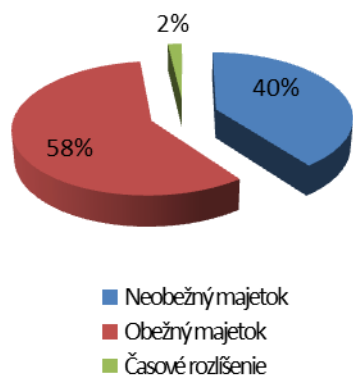
Podiel zložiek majetku v roku 2017



Podiel zložiek majetku v roku 2016

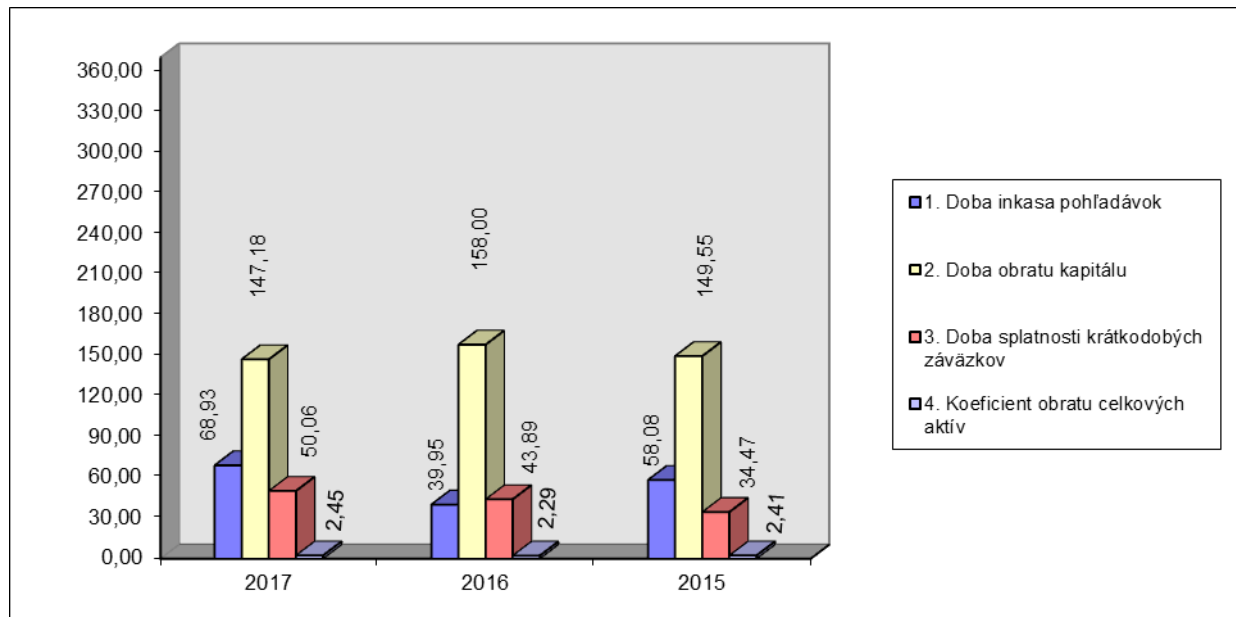


Podiel zložiek majetku v roku 2015



2.6 Ukazovatele aktivity

Ukazovatele aktivity	2017	2016	2015
Doba inkasa pohľadávok	68,93	39,95	58,08
Doba obratu kapitálu	147,18	158,00	149,55
Doba splatnosti krátkodobých záväzkov	50,06	43,89	34,47
Koeficient obratu celkových aktív	2,45	2,29	2,41



Hodnota ukazovateľov aktivity v roku 2017 dosahuje porovnateľnú úroveň s predchádzajúcimi obdobiami, aj keď dochádza k medzročným zmenám v ukazovateľoch.

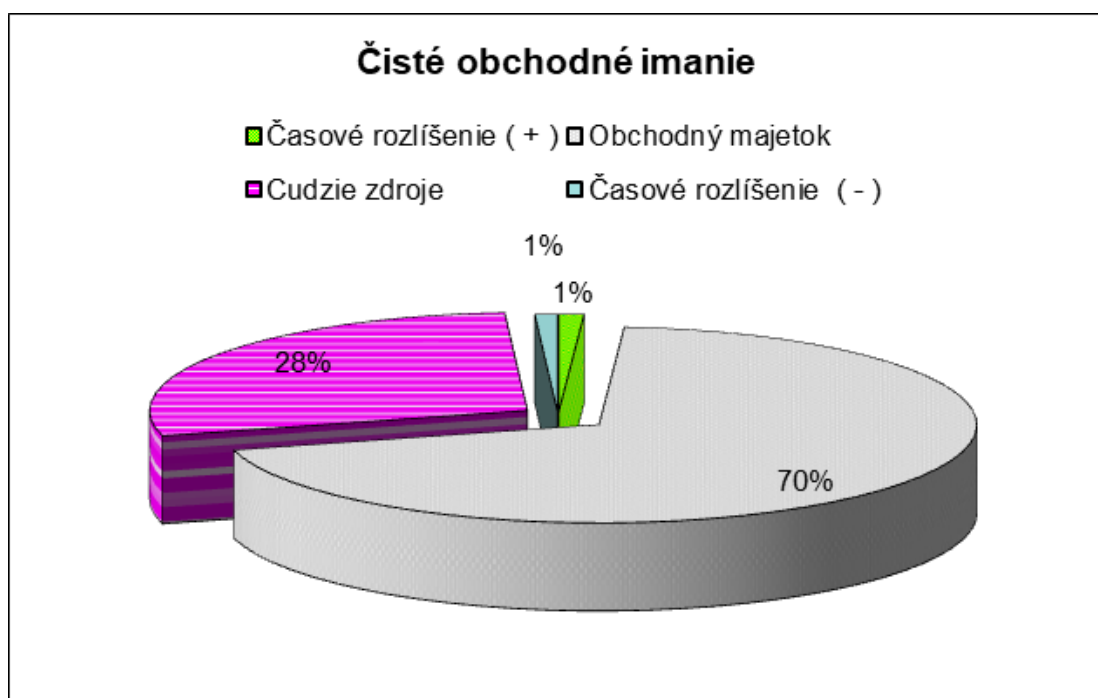
Doba inkasa pohľadávok sa zvýšila na 70 dní, doba splatnosti záväzkov vzrástla na 51 dní, čo je z pohľadu spoločnosti optimálne, nakoľko má týmto zabezpečené bezproblémové krátkodobé financovanie. Spoločnosť má s dodávateľmi dohodu o splatnosti záväzkov po úhrade klientom, pričom z finančnej analýzy vyplýva, že si svoje záväzky dokáže plniť s predstihom. Zmena splatnosti pohľadávok kopíruje trhové zmeny, tzn. zadávatelia reklamy požadujú predĺženie splatnosti pohľadávok, čo následne spôsobuje primeraný, ale nie absolútny, prenos tejto povinnosti na dodávateľov.

Doba inkasa pohľadávok do 70 dní sa považuje za optimálny a zdravý jav v spoločnosti.

Naproti zmenám v oblasti splatnosti pohľadávok a záväzkov nedochádza k zmenám v obrátkovosti kapitálu resp. koeficient obratu celkových aktív zostáva zachovaný.

2.7 Čisté obchodné imanie

Čisté obchodné imanie (=)	2017	2016	2015
Neobežné aktíva (+)	577 880	658 633	546 680
Obežné aktíva (+)	929 431	831 973	801 410
Časové rozlíšenie (+)	23 553	23 349	25 871
Obchodný majetok (=)	1 530 864	1 513 955	1 373 961
Cudzíe zdroje (-)	598 182	573 660	430 228
Časové rozlíšenie (-)	21 181	31 969	29 100
Čisté obchodné imanie (=)	890 320	908 326	914 633



3. Udalosti osobitného významu, ktoré nastali po skončení účtovného obdobia, za ktoré sa vyhotovuje výročná správa

Po skončení účtovného obdobia, za ktoré sa vyhotovuje výročná správa, nenastali udalosti, ktoré by mali pre spoločnosť osobitný význam, prípadne by mohli ovplyvniť rozhodovanie užívateľov účtovnej závierky.

4. Predpokladaný budúci vývoj spoločnosti

Spoločnosť sa v budúcnosti bude sústreďovať na tieto kľúčové oblasti:

- Udržanie vysokej miery spokojnosti existujúcich klientov.
- Budovanie vzťahov so súčasnými klientmi.
- Akvizícia nových lokálnych klientov.
- Účasť na nových tendroch za účelom získavania nových klientov.

5. Výdavky na činnosti v oblasti výskumu a vývoja

Spoločnosť nevynaložila a neplánuje vynaložiť žiadne výdavky v oblasti výskumu a vývoja.

6. Obstarávanie vlastných obchodných podielov alebo obchodných podielov ovládajúcej osoby

Spoločnosť nie je ovládanou osobou. Spoločnosť vlastní od roku 2009 obchodný podiel v spoločnosti Magna Interactive, s.r.o. Bratislava vo výške 25%. V roku 2017 MullenLowe GGK s. r. o. nenadobudla žiadne vlastné akcie, dočasné listy ani obchodné podiely.

7. Návrh na rozdelenie zisku

Zisk po zdanení dosiahnutý v roku 2017 vo výške 241 239 EUR bolo rozhodnutím najvyššieho orgánu obchodnej spoločnosti preúčtované na nerozdelený zisk minulých rokov.

8. Informácie o významných rizikách a neistotách

V oblasti reklamných agentúr, je významným rizikom konkurencia a taktiež možnosť straty významných klientov. Tieto riziká sa spoločnosť snaží znížiť poskytovaním kvalitných a včasných služieb s individuálnym prístupom ku klientovi.

9. Vplyv činnosti účtovnej jednotky na životné prostredie

Spoločnosť poskytuje služby v oblasti reklamy a svojou činnosťou nemá negatívny vplyv na životné prostredie.

10. Vplyv činnosti účtovnej jednotky na zamestnanosť

Spoločnosť má stabilný počet zamestnancov 15 zamestnancov a v sledovaných obdobiach postupne rastie a možno skonštatovať, že fluktuácia je veľmi nízka.

11. Zhodnotenie dodávky služieb zákazníkom

Služby zákazníkom boli v priebehu roka dodané v rámci dohodnutých lehôt, v požadovanej kvalite a kvantite. Neboli riešené žiadne veľké reklamácie, drobné nedostatky boli vyriešené promptne k spokojnosti zákazníka.

12. Zhodnotenie spokojnosti zákazníkov

Prejavom spokojnosti zákazníkov je stabilná a dlhodobá spolupráca, ktorá pri niektorých klientoch pretrváva aj desiatky rokov. Dôkazom spokojnosti klientov sú odporúčania spolupráce ďalším obchodným partnerom a veľmi nízka hodnota reklamácií.

13. Zhodnotenie popredajných služieb

Popredajné služby boli v priebehu roka riešené formou servisu prostredníctvom subdodávateľských subjektov. Všetky popredajné služby zákazníkom boli v priebehu roka dodané v rámci dohodnutých lehôt v požadovanej kvalite a kvantite. Neboli riešené žiadne veľké reklamácie, drobné nedostatky boli vyriešené promptne k spokojnosti zákazníka.

14. Ostatné

Spoločnosť nemá žiadnu organizačnú zložku na Slovensku a ani v zahraničí.