

SEPS, a.s.

*Zapísaná v obchodnom registri Okresného súdu Bratislava I, oddiel Sa, vložka č. 5176/B
IČO: 35 686 413*

VÝROČNÁ SPRÁVA

za rok 2018

Obsah: I. Úvod

II. Genéza a predpoklad budúceho vývoja

III. Organizačná štruktúra a zamestnanosť

IV. Iné dôležité informácie

V. Ekonomicko – finančná situácia a jej vývoj

VI. Prílohy: 1. Návrh na rozdelenie zisku za rok 2018

2. Účtovná závierka k 31 .12. 2018

3. Správa audítora k účtovnej závierke

Apríl 2019

I. Úvod

1.1. Spoločnosť SEPS, a. s. vznikla transformáciou spoločnosti SEPS spol. s r.o., ktorá vznikla v r. 1996 a zaoberá sa poskytovaním špeciálnych služieb pre údržbu a opravy potrubných systémov a tlakových nádob na prepravu a rozvody plyných a kvapalných médií (najmä plynu, ropy, vody vrátane odpadových vôd a potrubí v ČOV, chemických látok ako aj potrubí v teplárňach a jadrových elektrárňach) pomocou špeciálnych technológií.

Základným kritériom spoločnosti je uspokojenie potrieb zákazníkov poskytovaním kvalitných a spoľahlivých služieb s minimálnym dopadom na životné prostredie a v maximálnej miere proaktívne zabezpečovať bezpečnosť poskytovaných služieb a produktov a s tým spojenú bezpečnosť a ochranu zdravia našich zákazníkov, vlastných zamestnancov a ostatných dotknutých tretích strán. Spoločnosť stanovila politiku integrovaného manažérstva (kvalita + BOZP + ochrana životného prostredia) a je certifikovaná podľa noriem STN EN ISO 9001:2000, STN EN ISO 14001:1996 a OHSAS 18001:1999.

1.2. Štatutárne orgány:

Predseda predstavenstva: Ing. Jan Vytršal

Člen predstavenstva: Ing. Karol Skyba

Člen predstavenstva: Marián Nemeč

1.3. Akcie

Spoločnosť vydala akcie na meno v listinnej podobe v počte 60ks. Menovitá hodnota jednej akcie je 500 EUR.

1.4. Právny dôvod na zostavenie účtovnej závierky

Účtovná závierka Spoločnosti k 31. decembru 2018 za účtovné obdobie od 1. januára 2018 do 31. decembra 2018 je zostavená ako riadna účtovná závierka podľa § 17 ods. 6 zákona NR SR č. 431/2002 Z. z. o účtovníctve.

II. Genéza a predpoklad vývoja v r. 2019

2.1. Založenie a vznik spoločnosti

Spoločnosť bola založená spoločenskou zmluvou zo dňa 02. 02. 1996 v zmysle Zák. č. 513/1991 Zb.

Na základe zápisu z valného zhromaždenia zo dňa 22.10.2010 o zmene právnej formy spoločnosti SEPS spol. s r. o., došlo k zmene zo spoločnosti s ručením obmedzeným na akciovú spoločnosť k 01.01.2011

2.2. Zhodnotenie roku 2018

Hospodárska činnosť spoločnosti sa v roku 2018 opierala o dve nosné činnosti :

- a) stabilné obchodné zákazky zastupovaním medzinárodného koncernu T.D.Williamson a PLIDCO, ktoré tvorili cca 22,5% celoročného obratu spoločnosti,
- b) vlastnú servisnú činnosť poskytovaním špeciálnych služieb spojených s opravami a údržbou potrubí za plnej prevádzky, ktorá tvorila 77,5% obratu spoločnosti,

Oproti minulému roku neprišlo k zmene počtu zamestnancov spoločnosti. V súčasnosti má spoločnosť 15 zamestnancov v trvalom pracovnom pomere, pričom z tohto počtu je 60 % vysokoškolsky vzdelaných. Najviac zamestnancov pracuje na stredisku „Výroba“ a to 47% z celkového počtu. Oproti minulým rokom neboli potrebné žiadne vysoké investície do nákupu nových technológií, čo sa pozitívne premietlo do hospodárenie spoločnosti.

2.3. Predpoklad vybraných ukazovateľov na rok 2019

Ukazovateľ	Merná jednotka	Skutočnosť 2018	Predpoklad 2019
Tržby z predaja tovaru a služieb	EUR	3 703 201	3 500 000
Zisk pred zdanením	EUR	208 128	150 000
Majetok celkom	EUR	2 995 890	3 000 000
z toho: pohľadávky z obchodného styku	EUR	1 510 943	1 000 000
Obstaranie dlhodobého majetku	EUR	73 058	100 000

2.4. Rozvoj podnikateľských programov a zákaznícka orientácia v r. 2019

V roku 2019 predpokladá manažment spoločnosti zvýšenie marketingových aktivít poskytovaných špeciálnych služieb najmä v oblasti energetiky a chemického a ropného priemyslu a rozšírenie týchto aktivít predovšetkým do Českej republiky a Maďarska, čím predpokladá udržanie podielu vlastnej hospodárskej činnosti spoločnosti.

Vzhľadom k rozvíjajúcim sa aktivitám spoločnosti ráta manažment spoločnosti s postupným zvýšením počtu zamestnancov.

V roku 2019 plánuje spoločnosť preinvestovať cca 100 tis. EUR čiastočnou obnovou a ďalším vybavením dielne ako aj obnovou kancelárskej PC techniky a vozového parku spoločnosti.

III. Organizačná štruktúra a zamestnanosť

3.1. Správa spoločnosti

Správu spoločnosti vykonáva predstavenstvo na čele s predsedom predstavenstva Ing. Janom Vytřísalom.

3.2. Počet zamestnancov

Ukazovateľ	zamestnanci (vrátane pracovníkov na dohodu)		z toho: vedúci zamestnanci	
	r. 2018	r. 2017	r. 2018	r. 2017
Stav pracovníkov k 31.12.	15	15	5	5

Priemerný počet pracovníkov v roku 2018 je 15.

IV. Iné dôležité informácie o spoločnosti

4.1. Charakter podnikateľskej činnosti spoločnosti nevytvára žiadne významné nepriaznivé vplyvy na životné prostredie.

4.2. Spoločnosť nie je spoločníkom, ani akcionárom v žiadnej spoločnosti.

4.3. Spoločnosť nemá zriadenú organizačnú zložku v zahraničí.

4.4. Spoločnosť neúčtovala o výdavkoch na vedu a výskum.

4.5. Spoločnosť neobstarala vlastné obchodné podiely, ani obchodné podiely v ovládajúcej osobe.

4.6. Významné udalosti po dátume účtovnej závierky. Od dátumu, ku ktorému bola zostavená účtovná závierka do dňa vyhotovenia výročnej správy nenastali žiadne významné udalosti, ktoré by ovplyvnili hodnotenie finančnej situácie.

4.7. Spoločnosť vlastní viacero certifikátov a osvedčení, medzi najvýznamnejšie patria:

- certifikát systému manažérstva kvality podľa normy ISO 9001:2015,
- certifikát systému environmentálneho manažérstva podľa normy 14001:2015,
- certifikát systému manažérstva BOZP podľa normy OHSAS 18001:2007
- certifikát systému manažérstva SHE Checklist Contractors, SCC**2008/5.1
- osvedčenie o akreditácii Laboratória NDT podľa normy ISO/IEC 17025:2005

V. Ekonomicko – finančná situácia a jej vývoj v r. 2017-2018

5.1.1. Hodnotenie vývoja štruktúry majetku a jeho obratu

Celková hodnota majetku sa v roku 2018 zvýšila oproti predchádzajúcemu roku o 551 553 EUR (o 36,02 %).

Ukazovateľ	Merná jedn.	2017	2018
Dlhodobý hmotný a nehmotný majetok v obst. cenách	EUR	1 008 436	1 036 413
z toho: samostatné hnutelné veci v obst. cenách	EUR	985 369	1 012 513
Dlhodobý hmotný a nehm. majetok v zostatk. cenách	EUR	176 441	170 164
Opotrebovanosť dlhodobého majetku	%	82,50 %	83,58%

Nárast neobežného - dlhodobého majetku v r. 2018 o 27 977 EUR v obstarávacej cene vyjadruje hlavne nákup samostatných hnutelných vecí – vozidiel a strojov pre potreby realizácie projektov prístrojov. Opotrebovanosť dlhodobého majetku narástla o 1,31 % oproti roku 2017 a celkovo predstavuje 21/25 z obstarávacích cien majetku.

Výkaz ziskov a strát v EUR	2017	2018	Zmena	Index zmeny
Tržby z predaja tovaru	323 922	840 909	516 987	2,5960
Obchodná marža	94 276	227 625	133 349	2,4145
Tržby z predaja vlastných výrobkov a služieb	2 047 126	2 862 292	815 166	1,3982
Spotreba materiálu, energie	300 180	404 138	103 958	1,3463
Pridaná hodnota	615 522	1 070 796	455 274	1,7397
Osobné náklady	428 219	774 960	346 741	1,8097
Odpisy dlhodobého hmotného majetku	82 773	74 531	-8 242	0,9004
Ostatné výnosy z hospodárskej činnosti	9305	19389	10 084	2,0837
Ostatné náklady na hospodársku činnosť	26976	26957	-19	0,9993
Výsledok hospodárenia z hospodárskej činnosti	91 613	215 154	123 541	2,3485
Nákladové úroky	6054	2852	-3 202	0,4711

<i>Ostatné náklady na finančnú činnosť</i>	4177	4537	360	1,0862
Výsledok hospodárenia z finančnej činnosti	-10810	-7026	3 784	0,6500
<i>Daň z príjmov z bežnej činnosti splatná</i>	21896	51981	30 085	2,3740
Výsledok hospodárenia za účtovné obdobie	58 907	156 147	97 240	2,6507
Aktíva - MAJETOK	2017	2018	Zmena	Index zmeny
<i>Spolu majetok</i>	1 530 914	2 082 467	551 553	1,3603
z toho neobežný majetok	176 441	170 164	-6 277	0,9644
<i>software</i>	0	0	0	0,0000
<i>z toho dlhodobý hmotný majetok</i>	176 441	170 164	-6 277	0,9644
obežný majetok	1 342 557	1 896 814	554 257	1,4128
<i>z toho zásoby</i>	247 946	370 683	122 737	1,4950
<i>z toho dlhodobé pohľadávky</i>	7126	7396	270	1,0379
<i>krátkodobé pohľadávky</i>	1 082 407	1 512 965	430 558	1,3978
<i>z toho z obchodného styku</i>	1 050 982	1 473 274	422 292	1,4018
finančné účty	5 078	5 770	692	1,1363
<i>z toho peniaze</i>	4135	5071	936	1,2264
<i>účty v bankách</i>	943	699	-244	0,7413
časové rozlíšenie - náklady budúcich období	11916	15489	3 573	1,2998
Pasíva - VLASTNÉ IMANIE A ZÁVZKY	2 017	2 018	Zmena	Index zmeny
Spolu vlastné imanie a záväzky	1 530 914	2 082 467	551 553	1,3603
z toho vlastné imanie	665 493	821 640	156 147	1,2346
<i>z toho základné imanie</i>	30000	30000	0	1,0000
<i>zákonný rezervný fond</i>	6006	6006	0	1,0000
<i>výsledok hospodárenia minulých rokov</i>	570 580	629 487	58 907	1,1032
<i>výsledok hospod. za účtovné obdobie</i>	58 907	156 147	97 240	2,6507
záväzky	865 421	1 260 827	395 406	1,4569
<i>krátkodobé rezervy</i>	24 407	49 591	25 184	2,0318
<i>dlhodobé záväzky zo sociálneho fondu</i>	7004	7932	928	1,1325
<i>krátkodobé záväzky</i>	352 342	937 989	585 647	2,6622
<i>z toho z obchodného styku</i>	242 881	508 204	265 323	2,0924
<i>voči zamestnancom</i>	46 919	214 391	167 472	4,5694
<i>zo sociálneho zabezpečenia</i>	29 159	75 272	46 113	2,5814
<i>daňové záväzky</i>	33383	140122	-106 739	4,1974
<i>bežné bankové úvery</i>	428723	236393	-192 330	0,5514

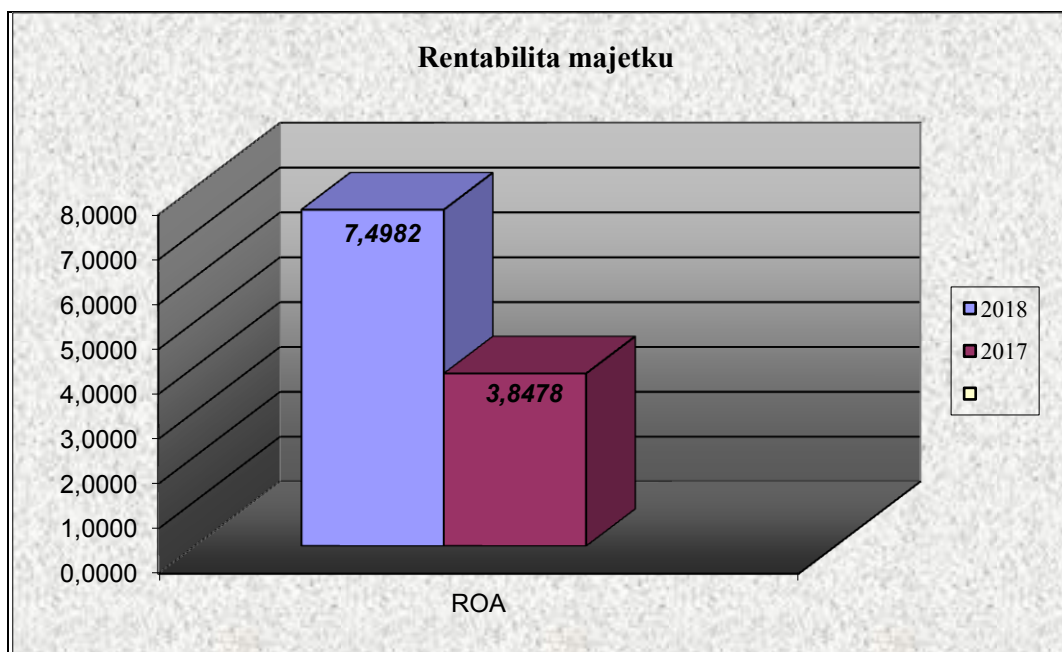
Výkaz ziskov a strát a súvaha sú uvedené v EUR. Výsledok hospodárenia za rok 2018 bol 156 147 EUR, čo predstavuje výrazný nárast oproti minulému obdobiu o 97 240 EUR, v percentuálnom vyjadrení – nárast o 165%. Tento výsledok bol vytvorený hospodárskou činnosťou, ktorá vyplýva z predmetu podnikania. Výsledok hospodárenia z hospodárskej činnosti vzrástol o 123 541 EUR. Nárast výsledku hospodárenia bol hlavne spôsobený nárastom tržieb z predaja tovaru a s tým spojenou obchodnou maržou, do ktorej sa premietajú aj náklady vynaložené na obstaranie predaného tovaru. Celkový nárast obchodnej marže predstavuje 141,45%. Spoločnosti vzrástol aj ukazovateľ pridanej hodnoty o 73,97% čo je spôsobené ako už bolo vyššie uvedené nárastom tržieb z predaja tovaru o 159,60%. Vplyv na výsledok pridanej hodnoty mal hlavne oveľa menší nárast nákladov oproti výnosom. Veľa nákladov sa v porovnaní z predchádzajúcim obdobím znížilo. Výraznejší nárast osobných nákladov bol hlavne spôsobený zúčtovaním prémie pre zamestnancov.

Výsledok hospodárenia z finančnej činnosti – strata vo výške 7 026 EUR taktiež poklesol. Najväčší vplyv mal pokles nákladových úrokov, ktoré sa viažu aj na zníženie záväzku voči banke.

Zisk pred zdanením dosiahol hodnotu 208 128 EUR. Náklady boli vo výške 3 597 935 EUR. Ich najvyšší pokles spoločnosť zaznamenala v nákladových úrokoch o 52,89%. Odpisy dlhodobého majetku poklesli o 10%, o čom vypovedá aj spomalenie ukazovateľa opotrebovateľnosti dlhodobého majetku. Vzrástli aj tržby z predaja služieb a to o 39,82%. Výnosy spoločnosti boli vo výške 3 754 082 EUR. Všetky tržby vzrástli, tak ako je už vyššie spomínané. Tržby z predaja tovaru vzrástli o 516 987 EUR a tržby z predaja vlastných služieb o 815 166 EUR. Vzrástli výnosy z predaja dlhodobého majetku a materiálu o 69,49%. S vyššie spomínaným nárastom výsledku hospodárenia za účtovné obdobie vzrástla aj daň z príjmov z bežnej činnosti o 137,40% (v absolútnom vyjadrení o 30 085 EUR), ktorá je súčasťou nákladov. Celková nákladovosť oproti predchádzajúcemu obdobiu klesla o 1,75 % čo znamená, že na 1 EUR výnosov v tomto roku sme potrebovali vynaložiť 0,9584 EUR nákladov.

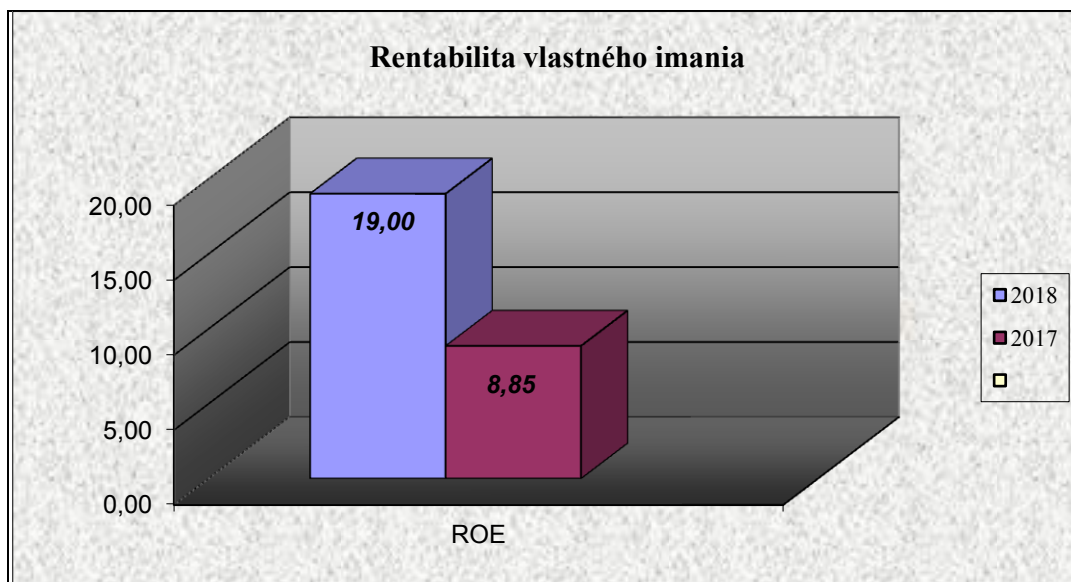
Celkový majetok spoločnosti vzrástol o 36,03% oproti minulému obdobiu. Najväčší podiel na náraste majetku má obežný majetok a to o 41,28% čo je spôsobené hlavne nárastom zostatku na zásobách a krátkodobých pohľadávkach. Neobežný majetok poklesol o 3,56%, vplyvom poklesu dlhodobého hmotného majetku. Spoločnosť nemá žiadny dlhodobý nehmotný majetok. Obežný majetok vzrástol o 554 257 EUR. Najväčší podiel na obežnom majetku majú krátkodobé pohľadávky. Krátkodobé pohľadávky z obchodného styku vzrástli o 39,78%, čo je spôsobené aj nárastom celkových tržieb spoločnosti. Spoločnosť eviduje pri dlhodobých pohľadávkach len minimálny nárast a to o 3,79% oproti predchádzajúcemu roku. Finančné účty vzrástli o 13,63%. Náklady budúcich období zaznamenali nárast oproti roku 2017 a to o 29,98%, v absolútnom vyjadrení 3 573 EUR

Tak ako sa zvýšil celkový majetok spoločnosti, zvýšilo sa aj vlastné imanie a záväzky o 551 553 EUR. Vlastné imanie sa zvýšilo o 23,46%, čo je spôsobené hlavne nárastom výsledku hospodárenia za účtovné obdobie 2018. Najväčší vplyv na celkové zvýšenie mali záväzky a to o 45,69%. Nerozdelený zisk minulých rokov vzrástol preúčtovaním výsledku hospodárenia za rok 2017 o 10,32 %, čo je v absolútnom vyjadrení o 58 907 EUR . Záväzky zaznamenali nárast o 395 406 EUR. Z toho najvyšší podiel na tomto náraste majú krátkodobé záväzky o 166,22 %. Celkovo na krátkodobých záväzkoch majú najväčší podiel krátkodobé záväzky z obchodného styku, ktoré vzrástli oproti predchádzajúcemu obdobiu o 109,24%. Nárast bol tak isto aj v záväzkoch voči zamestnancom a s tými súvisiacimi záväzkami zo sociálneho zabezpečenia, čo je spôsobené nárastom mzdových nákladov a zúčtovaním prémiei. Celkový nárast záväzkov voči zamestnancom predstavuje nárast o 356,94%. Výrazný nárast spoločnosť zaznamenala v daňových záväzkoch a to vo výške 106 739 EUR, čo je spôsobené, ako je vyššie uvedené zvýšením celkového výsledku hospodárenia a nárastom dane zo závislej činnosti na základe vyúčtovaných prémiei v mzdách za december 2018. Zvýšili sa záväzky zo sociálneho fondu o 928 EUR, čiže tvorba bola vyššia ako čerpanie. V tomto roku spoločnosť nevykázala žiadne výdavky ani výnosy budúcich období. Spoločnosť oproti predchádzajúcemu roku znížila zostatok na bežnom kontokorentnom úvere o 192 330 EUR. Čerpanie kontokorentného úveru je, vzhľadom na spôsob zabezpečenia, úročené sadzbou 1-mesačný EURIBOR menený denne + 2,1 % p.a..



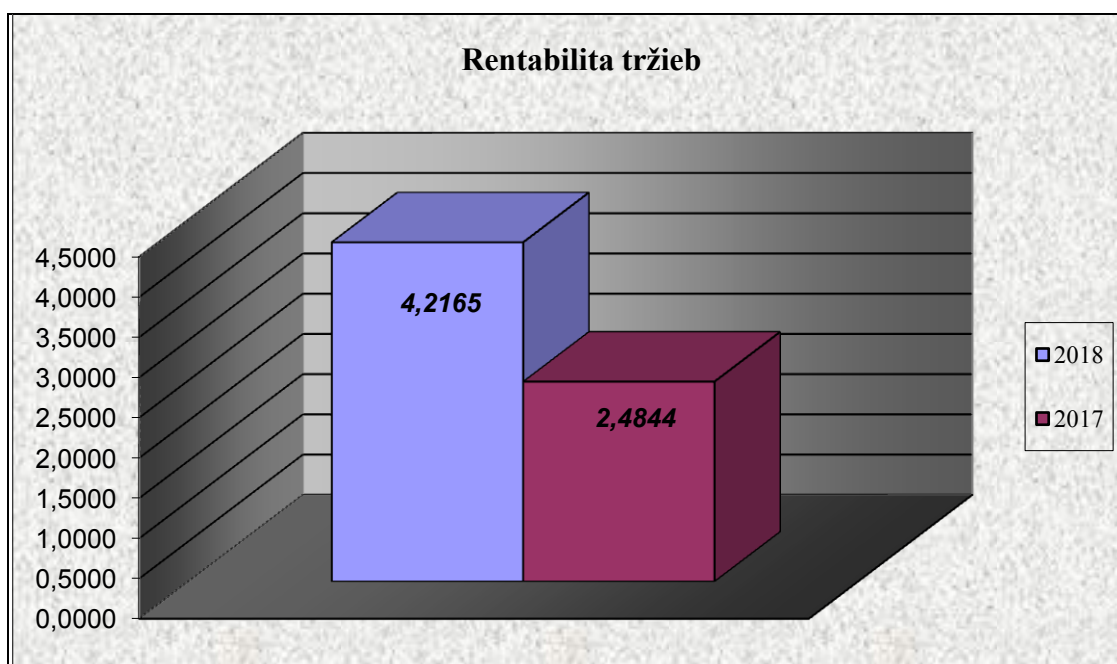
$$ROA = \text{Rentabilita majetku v \%} = (\text{čistý zisk} / \text{aktíva}) \times 100$$

Spoločnosť zaznamenala nárast podielu čistého zisku na aktívach (majetku) o 94,87 % oproti predchádzajúcemu obdobiu. Tento nárast je spôsobený výrazným nárastom výsledku hospodárenia za rok 2018, ktorý bol vyšší ako nárast majetku. Vývoj tohto ukazovateľa je lepší ako v minulom období. Znamená to, že 1 EUR majetku vyprodukovalo približne 0,07 EUR účtovného zisku.



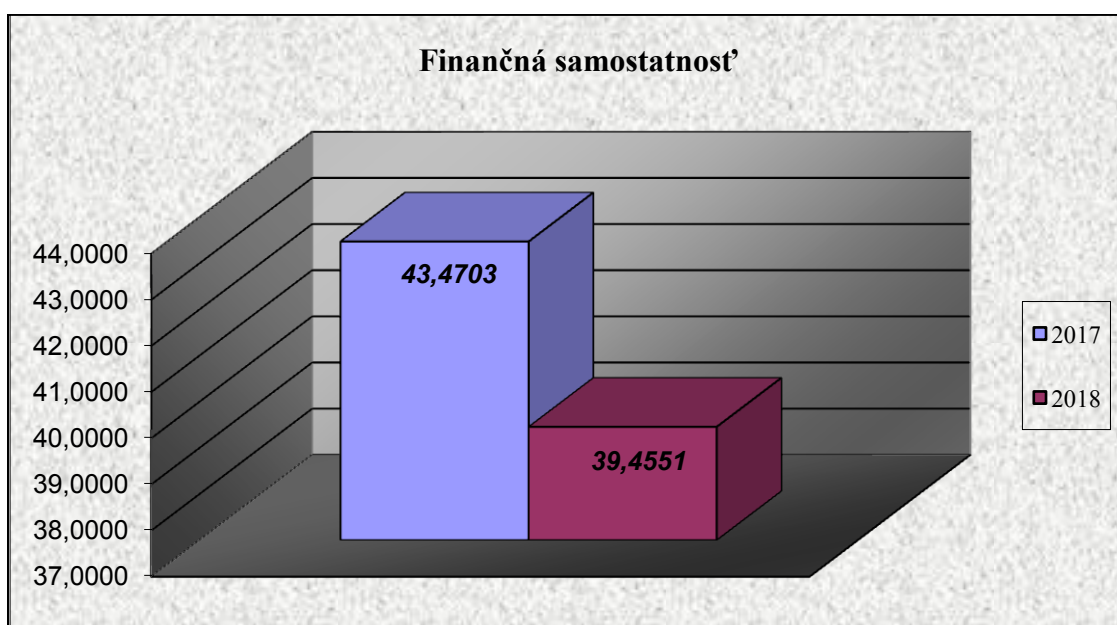
$$ROE = \text{Rentabilita vlastného imania v \%} = (\text{čistý zisk} / \text{vlastné imanie}) \times 100$$

Spoločnosť zaznamenala nárast podielu čistého zisku na vlastnom imaní, to znamená, že na 1 EUR vlastného imania pripadá 0,19 EUR čistého zisku. Nárast oproti minulému roku je o 114%, čo je tak isto ako pri ukazovateli ROA spôsobené vykázaním zvýšeného výsledku hospodárenia za rok 2018. Pre spoločnosť je dôležité, aby tento ukazovateľ bol vyšší než úroky, ktoré by akcionári mohli inkasovať pri inej forme investovania.



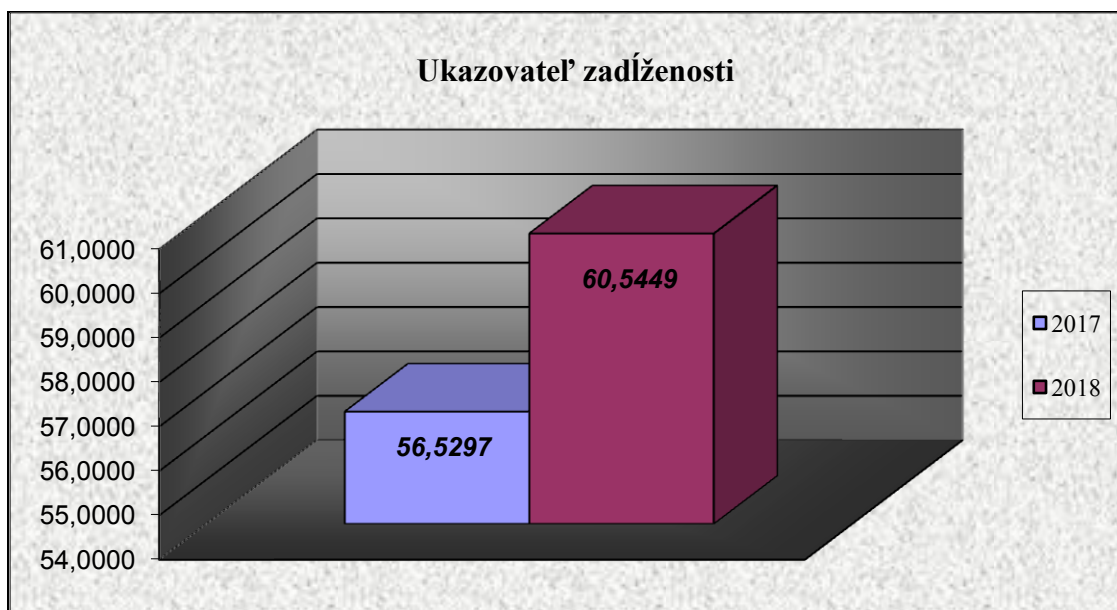
$$ROS = \text{Rentabilita tržieb v \%} = (\text{čistý zisk} / \text{tržby}) \times 100$$

Spoločnosť zaznamenala nárast rentability tržieb o 69,71% a to hlavne ako je už vyššie uvedené zvýšením výsledku hospodárenia (čistého zisku) o 165,07%, zvýšením tržieb a pomalším nárastom celkových nákladov oproti výnosom. Na jedno EUR tržieb pripadá 0,0421 EUR čistého zisku.



$$\text{Finančná samostatnosť} = (\text{vlastné imanie} / \text{aktíva}) \times 100$$

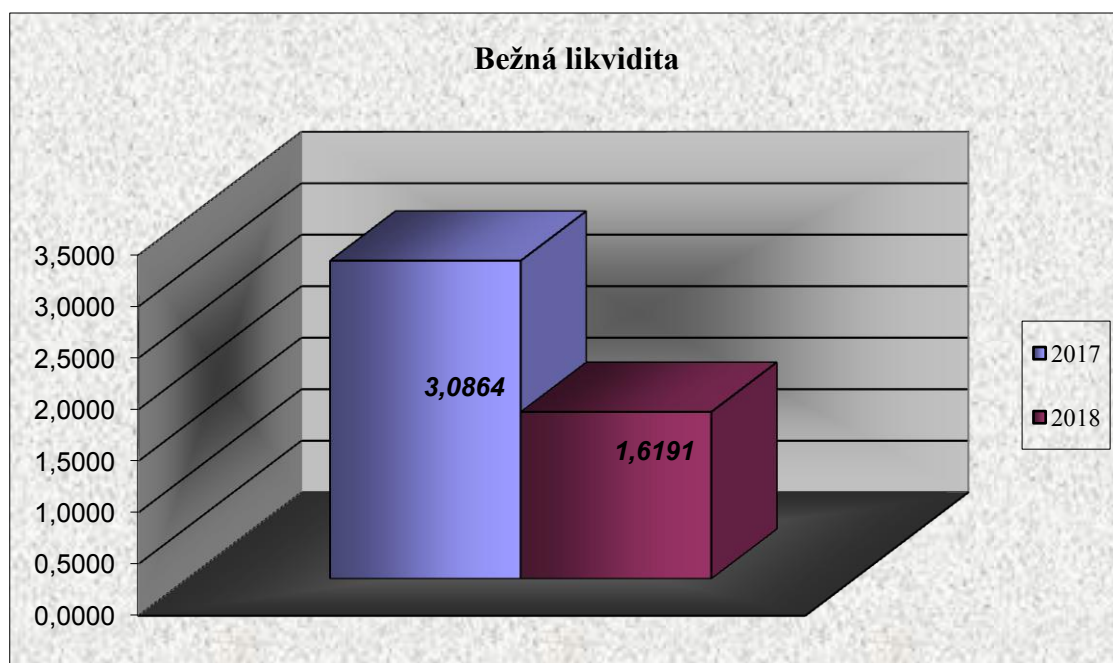
Tento ukazovateľ hovorí koľko % z aktív (majetku) je krytých z vlastným zdrojom, ktoré zahŕňajú aj výsledok hospodárenia za účtovné obdobie. Spoločnosť kryje z vlastných zdrojov 39,46% aktív (majetku) a zaznamenal pokles oproti predchádzajúcemu roku o 4,01%. V roku 2018, spoločnosť ponechala vo firme výsledok hospodárenia za rok 2017 v podobe nerozdeleného zisku. Odporúča sa udržať túto finančnú samostatnosť.



$$\text{Ukazovateľ zadĺženosti} = (\text{cudzíe zdroje} / \text{aktíva}) \times 100$$

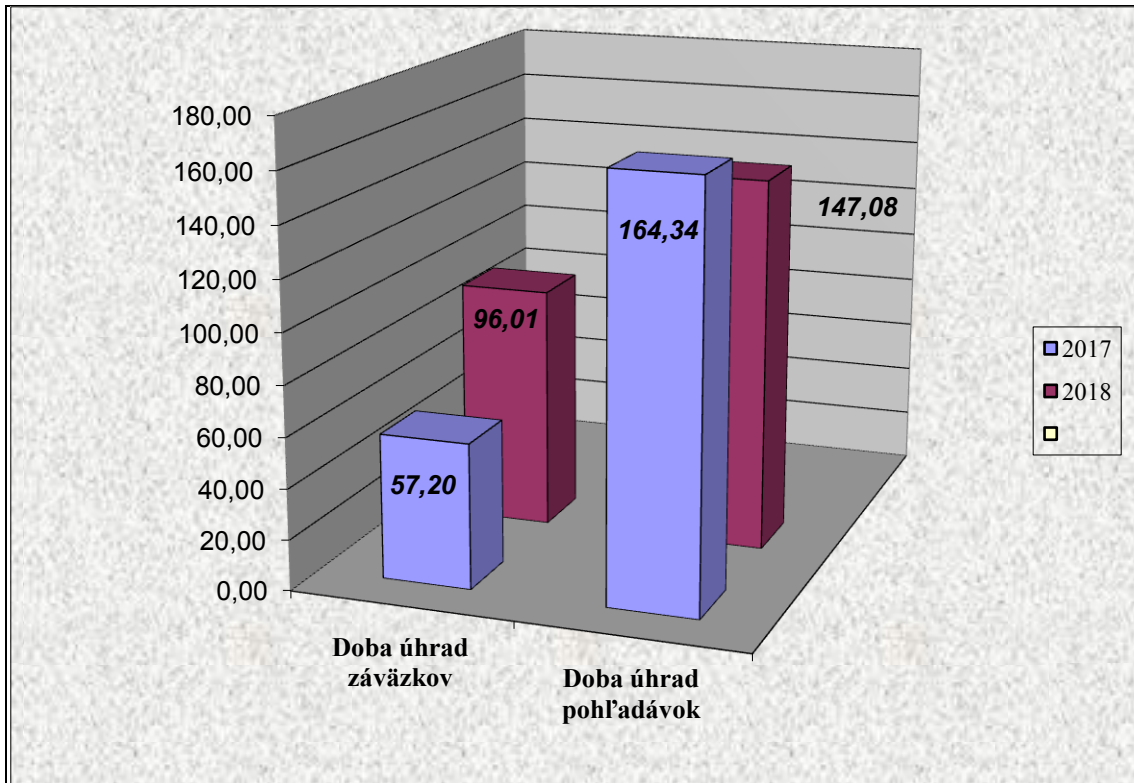
Tento ukazovateľ hovorí ako sa na financovaní majetku (aktív) podieľajú či už dlhodobé alebo krátkodobé cudzie zdroje, ktoré sa skladajú z rezerv, dlhodobých a krátkodobých záväzkov a časového rozlíšenia – výdavkov budúcich období.

Spoločnosť kryje z cudzích zdrojov 60,54% pasív (celkového majetku) a to predovšetkým z krátkodobých záväzkov, ktoré sú vo výške 937 989 EUR. Oproti minulému obdobiu došlo k nárastu tohto ukazovateľa o 4,01%.



$$\text{Bežná likvidita} = (\text{finančné účty} + \text{krátkodobé pohľadávky}) / (\text{krátkodobé záväzky})$$

Spoločnosť vykazuje pokles bežnej likvidity na 1,6191, čo znamená, že sa znížila schopnosť hrať krátkodobé záväzky v čo najkratšom čase o 52,4%. V roku 2018 sa spoločnosť výrazne priblížila k odporúčanej hranici tohto ukazovateľa 1-1,5.



Doba úhrady záväzkov vypovedá za koľko dní spoločnosť priemerne hradí svoje krátkodobé záväzky a doba inkasa pohľadávok o priemernom počte dní, za ktoré spoločnosť inkasuje svoje pohľadávky. Doba úhrady záväzkov sa zvýšila na 96 dní a doba inkasa pohľadávok vzrástla na 147 dní. Na oba ukazovatele majú vplyv tržby. V tomto roku dochádza k nárastu doby úhrad záväzkov o 39 dní a poklesu doby inkasa pohľadávok o 17 dní oproti predchádzajúcemu obdobiu. Doba inkasa pohľadávok je cca. o 51 dní dlhšia ako doba úhrady záväzkov, čo znamená, že spoločnosť má peniaze za svoje výkony oveľa neskôr ako uhradí záväzky voči svojim dodávateľom. Doba inkasa pohľadávok by mala byť vždy menšia ako doba úhrady záväzkov, aby spoločnosť nekryla svoju bežnú krátkodobú činnosť z krátkodobých cudzích zdrojov.

Spoločnosť, vzhľadom na stav a vývoj majetku a záväzkov a dosahovanej rentability, má ekonomicko - obchodné predpoklady pre pokračovanie vo svojej činnosti a jej rozvoj aj v blízkej budúcnosti, minimálne 12 mesiacov od dátumu, ku ktorému sa zostavila overovaná účtovná závierka.

Vypracoval: Ing. Jan Vytrřisal, predseda predstavenstva

SEPS, a.s.

*Zapísaná v obchodnom registri Okresného súdu Bratislava I, oddiel Sa, vložka č. 5176/B
IČO: 35 686 413*

*Príloha č. 1
k Výročnej správe za r. 2018*

***NÁVRH NA ROZDELENIE ZISKU
SPOLOČNOSTI ZA ROK 2018***

*1. Výsledok hospodárenia za obdobie od 01.01.2018 do 31. 12. 2018 pred zdanením daňou
z príjmu právnických osôb: 208 128 EUR*

*1. Výška dane z príjmu právnických osôb: a) splatná daň: 51 981 EUR
daň z príjmov spolu: 51 981 EUR*

*2. Zisk po odpočítaní dane z príjmu: 156 147 EUR
(zisk k rozdeleniu)*

*3. Návrh rozdelenia zisku po zdanení:
Celý zisk bude použitý na ďalší rozvoj spoločnosti.*

V Bratislave, dňa 5.4.2019

Predkladá: Ing. Jan Vytršal, predseda predstavenstva

SEPS, a.s.

*Zapísaná v obchodnom registri Okresného súdu Bratislava I, oddiel Sa, vložka č. 5176/B
IČO: 35 686 413*

*Príloha č. 2
k Výročnej správe za r. 2018*

ÚČTOVNÁ ZÁVIERKA k 31. decembru 2018

1. Právny dôvod zostavenia účtovnej závierky: *riadna ku koncu účtovného obdobia*

2. Účtovné obdobie: *od 01.01.2018 do 31.12.2018*

3. Obsah účtovnej závierky

Účtovná závierka podnikateľov v podvojnóm účtovníctve pozostávajúca zo súčastí účtovnej závierky:

- *Súvaha k 31.12.2018*
- *Výkaz ziskov a strát k 31.12.2018*
- *Poznámky k 31.12.2018*

4. Dátum zostavenia účtovnej závierky: *31.03.2019*

V Bratislave, dňa 5.4.2019

Predkladá: *Ing. Jan Vytršal, predseda predstavenstva*