

POĽNOHOSPODÁRSKE DRUŽSTVO S V O D Í N

IČO: 31439292 DRČ:SK2020412801

Výročná správa za rok 2018

Vyhotovená dňa: 23.4.2019

Prerokovaná dňa: 23.4.2019

Overená audítorom dňa:

Podpis člena štatutárneho orgánu:

Vypracovala: Bc.Mészárosová Mariana

Podpis:

Obsah:

1. Úvod
2. Informácie o družstve
3. Účtovná prax, účtovné zásady
4. Ostatné informácie podľa § 20 zákona o účtovníctve
5. Podrobný rozbor a analýza vývoja a stavu účtovnej jednotky v roku 2018
6. Prehľad jednotlivých výrobných činností za rok 2018
7. Správa nezávislého audítora pre výročnú členskú schôdzu účtovnej jednotky PD
Svodín

1. Úvod

Poľnohospodárske družstvo Svodín so sídlom vo Svodíne vzniklo dňa 8.7.1993. Je zapísané v Obchodnom registri Okresného súdu Nitra v oddiely Dr., vložka č. 180/N. Družstvo vzniklo rozdelením Poľnohospodárskeho družstva Svodín na 2 právne subjekty a to Poľnohospodárske družstvo Svodín so sídlom vo Svodíne a Poľnohospodárske výrobné-obchodné družstvo so sídlom v Brutoch.

PD Svodín k 31.12.2018 má 133 členov, od roku 2006 členom družstva sa stala právnická osoba a to GAMOTA AGRO s. r. o. Komárno /od 6.9.2018 zmena názvu organizácie na GT – agro s.r.o. /

2. Informácie o družstve

Družstvo obhospodaruje 2887,96 ha pôdy.

Pozemky sa nachádzajú na južnej časti Pohronskej pahorkatiny.

Základný výrobný program družstva tvorí poľnohospodárska výroba vrátane predaja nespracovaných poľnohospodárskych výrobkov za účelom spracovania alebo ďalšieho predaja – rastlinná a živočíšna výroba.

Rastlinná výroba produkuje na ploche 2632,18 ha. Hlavnými plodinami sú pšenica ozimná, jačmeň jarný, jačmeň ozimný, kukurica priemyselná, slnečnica, repka olejná a krmoviny.

Zo špeciálnej rastlinnej výroby sú vysadené vinohrady na 76,18 ha.

Družstvo sa zaoberá aj so živočíšnou výrobou - a to výrobou mlieka.

3. Účtovná prax, účtovné zásady

Účtovníctvo za rok 2018 bolo vedené v zmysle Zákona o účtovníctve č. 431/2002 Zb. v znení neskorších predpisov. Účtovanie je vedené na softwerovom produkte firmy J.M.S spol. s r. o. Zvolen , ktorý je komplexný balík programov potrebných pre vedenie podvojného účtovníctva .

Spôsob ocenenia jednotlivých položiek majetku sa uplatňoval nasledovne:

nehmotný investičný majetok nakupovaný – obstarávacia cena

hmotný investičný majetok nakupovaný – obstarávacia cena

hmotný investičný majetok vytvorený vlastnou činnosťou – priame náklady a výrobná réžia

finančné investície – cenou obstarania

zásoby vytvorené vlastnou činnosťou – vlastnými nákladmi

pohľadávky – menovitou hodnotou

finančný majetok – menovitou hodnotou

prechodné účty aktív – nominálnou hodnotou

Odpisové sadzby pre účtovné a daňové odpisy sú rozdielne.

Účtovné odpisy sa stanovujú podľa odhadu doby použiteľnosti daného DHIM podľa § 28 Zákona č. č. 431/2002 Z. z. o účtovníctve. Daňové odpisy sa stanovujú v zmysle platného zákona o dani z príjmov.

Od 1.1.2015 Zákonom č. 333/2014 Z. z., ktorým sa novelizoval zákon č. 595/2003 Z. z. o dani z príjmov v znení neskorších predpisov došlo k zmene v odpisovaní hmotného majetku, a to v týchto oblastiach:

rozšírenie počtu odpisových skupín

obmedzenie možnosti zrýchleného odpisovania

zmena odpisovania majetku prenajatého formou finančného prenájmu

povinnosť prerušenia odpisovania hmotného majetku

Nevykazujeme kategórie drobného hmotného investičného majetku, majetok do obstarávacej ceny 1700,-- € | považujeme za materiál a pri výdaji účtujeme priamo do spotreby.

Opravné položky boli tvorené podľa rizikovosti a v zmysle zákona o daniach z príjmov.

Rezervy boli vytvorené na nevyčerpané dovolenky, audit a na nájomné za užívanie pôdy.

Pohľadávky, finančný majetok v cudzej mene bol prepočítaný k 31.12.2018 podľa účtovných predpisov kurzom ECB.

4. Ostatné informácie podľa § 20 zákona o účtovníctve

a/ Podrobný rozbor a analýza vývoja a stavu účtovnej jednotky je súčasťou tejto výročnej správy.

Družstvo svojou činnosťou má jednoznačne pozitívny vplyv na životné prostredie, na krajinotvorbu, zachovanie kvalitných pôdnych podmienok v katastri obce. Dodržiava podmienky udržania kvality vôd, hnojenia a chránených území.

Vplyv účtovnej jednotky na zamestnanosť v obci je značný, keďže patrí medzi najväčších zamestnávateľov obce Svodín.

b/ Po skončení sledovaného obdobia nenastali udalosti osobitného významu, ktoré by vplývali na výsledok hospodárenia, resp. účtovnú závierku roka 2018. V roku 2019 je potrebné vykonať voľbu predsedu kontrolnej komisie, nakoľko jeho predseda v októbri 2018 zomrel.

c/ PD Svodín plánuje naďalej hospodáriť na vlastných, resp. prenajatých pozemkoch. Výrobný zámer – plán RV a ŽV, vrátane služieb zabezpečí tržby a výnosy spolu 3 500 tis. €, pri vynaložení nákladov 3 400 tis. €. V roku 2019 predpokladáme vytvoriť zisk v hodnote 100 tis. €.

d/ PD Svodín nevykazuje náklady na výskum a vývoj a nemá v rámci organizačnej štruktúry úsek výskumu a vývoja.

e/ PD Svodín má vydané DPL, ktorých forma bola zmenená v roku 2011 zo zaknihovanej vedenej v CDCP na listinnú podobu. Evidencia je vedená v PD Svodín.

Družstvo v priebehu minulých rokov odkúpilo od majiteľov DPL a momentálne je u oprávnených osôb len malé množstvo DPL, v niektorých prípadoch sa jedná o DPL zomrelých osôb ktoré neboli zdedené.

f/ Predstavenstvo družstva rozhodlo o predložení návrhu na rozdelenie zisku pre výročnú členskú schôdzu za rok 2018 nasledovne: Zisk po zdanení v hodnote

111 414,08€ zaúčtovať na účet nerozdeleného zisku.

h/ PD nemá v zahraničí organizačnú zložku.

5. Podrobný rozbor a analýza vývoja a stavu účtovnej jednotky

- Aktíva a pasíva PD Svodín 2013-2018

Aktíva	roky					
	2013	2014	2015	2016	2017	2018
celkom /v tis. €/	4356	5407	5755	4812	5138	5004
Dlhodobý majetok	2830	2590	2847	2672	2662	2825
Dlhodobý finančný majetok	1	1	1	1	1	1
Zásoby celkom	676	1038	1228	915	1051	1164
Pohľadávky	808	1729	1582	1192	1343	376
Finančné účty	10	18	57	4	26	18
Časové rozlíšenie	31	31	40	28	55	620

Pasíva	roky					
	2013	2014	2015	2016	2017	2018
celkom /v tis. €/	4356	5407	5755	4812	5138	5004
Vlastné imanie	1792	1871	1952	2034	2052	2152
Záväzky spolu	2127	3144	3290	2340	2719	2547
Časové rozlíšenie	437	392	513	438	367	305

- Náklady a výnosy PD Svodín 2013- 2018

Náklady a výnosy PD Svodín v rokoch 2013-2018

Štruktúra výnosov / v tis. €/	roky					
	2013	2014	2015	2016	2017	2018
Tržby z predaja vl.výrobníkov a služ.	2920	2341	2698	2963	2456	2887
Zmena stavu VP zásob	-260	404	-43	-130	189	-47
Aktivácia	48	36	59	115	106	122
Tržby z predaja DLM a materiálu	13	22	26	46	42	8
Výnosy z post.pohľadávok	11	0	0	219	0	5
Ostatné prevádzkové výnosy a výn. úroky	640	744	697	698	812	724
VÝNOSY SPOLU	3372	3547	3437	3911	3605	3699

Štruktúra nákladov / v tis. €/	roky					
	2013	2014	2015	2016	2017	2018
Spotreba materiálu a energie	1539	1723	1581	1518	1523	1500
Spotreba služieb	454	497	486	703	626	667
Mzdové a osobné náklady	673	707	678	739	761	771
Dane a poplatky	102	100	102	92	85	85
Odpisy DLHM A DLNM	307	299	336	380	358	390
Zostatková cena predaného DLM	5	6	28	28	26	9
Ostatné náklady na hosp.činnosť	24	33	30	33	49	45
Výnosy z post.pohľadávok	11	0	0	219	0	5
Nákladové úroky a ostatné fin.nákl.	65	71	98	92	78	71
NÁKLADY SPOLU	3180	3436	3339	3804	3506	3543
Hospodársky výsledok pred zdanením	192	111	98	107	99	156
Odložená daň	1	-10	-37	-22	8	-12
DPPO	55	42	41	46	25	57
Hospodársky výsledok po zdanení	136	79	94	83	66	111
Pridaná hodnota	715	561	647	727	602	795

- Údaje z účtovníctva za rok 2018

Súčet výnosov z hospodárskej činnosti a z finančnej činnosti: 3 698 574,74€

Tržby z predaja produktov rastlinnej výroby	2308609,20
Tržby z predaja produktov špeciálnej rastlinnej výroby - vinica	171446,09
Tržby z predaja produktov živočíšnej výroby	367437,75
Tržby za poskytnuté služby - žatva	10935,00
Tržby za poskytnuté služby v živočíšnej výrobe	10703,22
Tržby z prenajatého majetku - pôda a nehnuteľnosti	15469,48
Tržby za vykonanú prepravu a práce	2507,61
Spolu tržby z predaja vlastných výrobkov a služieb	2887108,35
Zmena stavu vnútropodnikových zásob	-47118,88
Aktivácia zvierat	70152,36
Aktivácia vlast. výkonov pri založení novej vinice	52000,12
Tržby z predaja pôdy	122,03
Tržby z predaja základného stáda	5433,40
Tržby z predaja budov	2000,00
Ostatné výnosy z hospodárskej činnosti - dotácie	637293,43
Ostatné výnosy z hospodárskej činnosti - dotácie investičné	62913,49
Ostatné výnosy z h.č. náhrada škody	10568,73
Ostatné výnosy z h.č. - predaj vyradeného odpadového železa	13337,53
Iné výnosy	122,72
Výnosy z postúpenia pohľadávok	4630,32

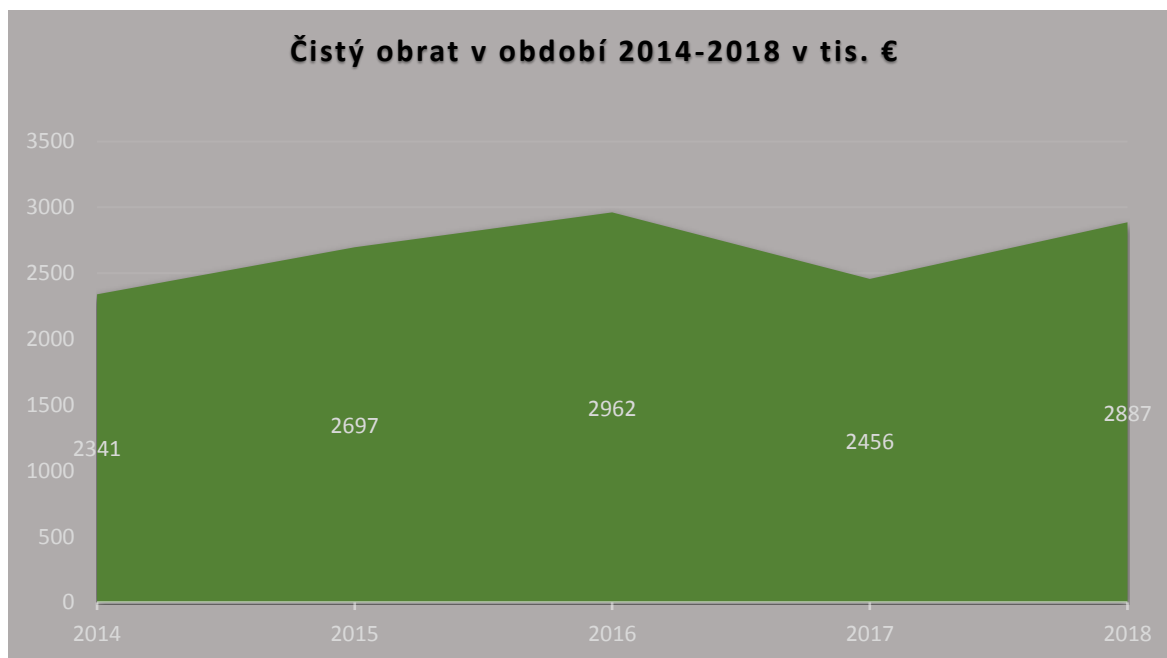
Súčet nákladov na hospodársku činnosť a finančnú činnosť: 3 542 187,52€

Vybrané údaje:

Mzdové náklady + poistné zdravotné a sociálne	771021,95
Spotreba nak. hnojív	375444,91
Spotreba nak. chemických prostriedkov	362572,94
Spotreba nak. osív a sadív	239688,38
Spotreba nak. PHM	222735,18
Spotreba nak. krmív, stelív	133686,28
Spotreba ostatného materiálu	50671,47
Spotreba nak. náhradných dielov	40322,19
Spotreba nak. DKP v používaní	5337,62
Spotreba nak. prac.odevy, OPP	3494,88
Spotreba obalov	3095,32
Spotreba nak. oleje, mazadlá	2518,69
Spotreba energie	60007,71
Opravy a udržiavanie	117359,66

Cestovné zamestnancom	5148,11
Náklady na reprezentačné	15087,77
Spotrebované služby spolu:	529424,04
v tom:	
nájomné za pôdu	242522,91
kombajnový zber	107578,00
za sejbu	13994,00
rozmetanie umelého hnojiva	4690,00
sušenie a čistenie	9621,25
nakladanie	5710,00
prepravné	16994,20
zber lucerky	8767,00
lisovanie slamy	8780,00
služby súvisiace s výrobou osív	19026,82
za geodetické práce	18999,00
deratizácia	1635,00
pôdoznalecké vyšetrenie	2330,35
mulčovanie	5360,00
práce vo vinici	9377,75
kombajn zber hrozna	11826,00
poštovné,telekomunikačné služby	2749,52
plemenárske výkony	3823,94
veterinárne výkony	17652,50
asanácia kadáverov	2945,40
za pracovnú zdravotnú službu	1557,20
zneškodnenie odpadu	2031,84
požiarnotechnický servis	1320,00
audit	2160,00
nájomné za programové vybavenie	1743,17
za poradenstvo a školenia	5771,36
Iné služby	456,83
Daň z pozemkov	70760,89
Ostatné dane	14449,94
Odpisy DLM spolu	350907,04
v tom zostatková cena uhynutých kráv	8845,14
Opravná položka k DLM	39018,22
Zostatková cena predaného DLM a majetku	8804,04
Tvorba OP k pohľadávkam	-958,24
Ostatné prevádzkové náklady	50927,19
Úroky	63786,77
Ostatné finančné náklady	6874,57

- Vývoj čistého obratu za obdobie 2014 – 2018



- Investície

V roku 2018 sme preinvestovali na nákup novej techniky a strojov 147 310,00€

Názov investície	Cena investície
Traktor JD 5090 GF	46516,00
Traktor JD 6125 M	75644,00
Cisterna Pichon TCI 8100	21000,00
Adapter TP Turbo-Jet	2350,00
Vidly FB 1900	1800,00
Spolu	147310,00

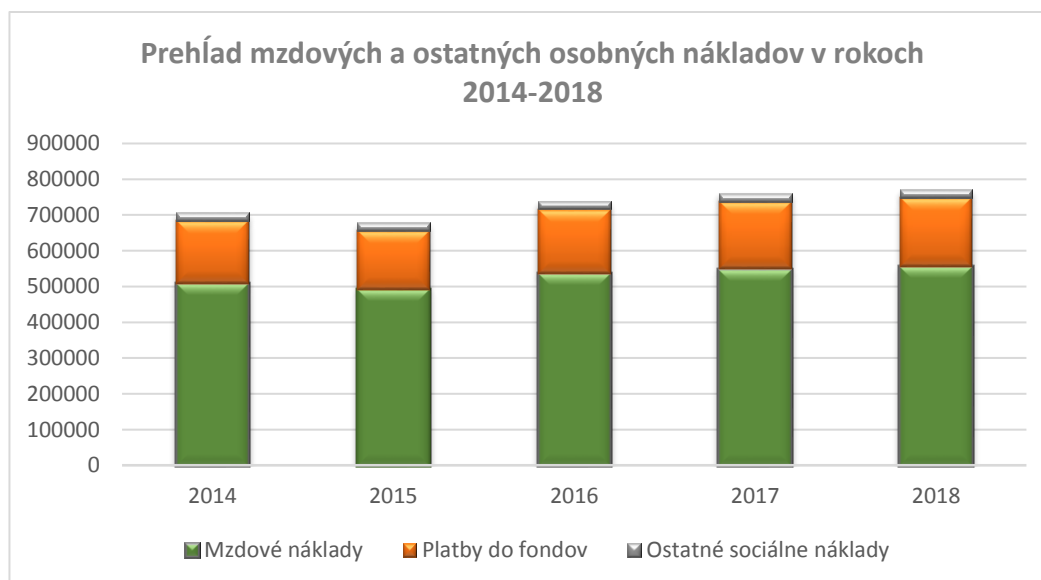
Do pôdy v roku 2018 sme celkom preinvestovali 168539,33€. Jedná sa o ornú pôdu a lesné pozemky.

Hodnota vysokoteľných jalovíc prevedených do základného stáda kráv bola 70 152,27€.

Na projekt „Reštrukturalizácia vinice 2015“ sme vynaložili v roku 2018 195 436,33€ a na obnovu porastu viniča poškodenej víchricou sme vynaložili 851,81€.

- Prehľad mzdových a ostatných osobných nákladov v rokoch 2014-2018 /€/

	2014	2015	2016	2017	2018
Mzdové náklady	507853	490264	535200	548251	556369
Platby do fondov	175653	166584	182060	190465	192778
Ostatné sociálne náklady	23107	21335	21277	22278	21875
Spolu mzdové a ost. os. náklady	706613	678183	738537	760994	771022
Priemerný evidenčný počet zamestnancov - prepočítaný	57,25	53,84	54,17	53,82	49,58



Za rok 2018 bol priemerný prepočítaný počet zamestnancov 49,58. Ku dňu zostavenia účtovnej závierky sme mali 48 zamestnancov z toho 16 žien a 32 mužov. Vo vinici zamestnávame aj sezónnych zamestnancov na dohodu o vykonaní pracovnej činnosti. V mnohých prípadoch sa jedná o osoby, ktoré majú poľnohospodárske skúsenosti, ale buď základné vzdelanie alebo stredoškolské vzdelanie bez maturity, preto by sa možno ťažšie uplatnili na trhu práce. Väčšina našich zamestnancov je vo veku od 45 do 62 rokov.

Okrem osobných nákladov v hodnote 741 292, € sme poskytovali ostatné sociálne zabezpečenie – príspevok na doplnkové dôchodkové sporenie zamestnancov v hodnote 7 855,05€, a príspevok na závodné stravovanie v hodnote 21874,82€.

Spoločnosť v roku 2018 tvoril sociálny fond a to povinným prídedom vo výške 1% z hrubých miezd. Tvorba sociálneho fondu bola v roku 2018 2 516,16€.

Čerpanie sociálneho fondu bolo nasledovne: príspevok na závodné stravovanie 1039,27€, pitný režim 97,58€, účasť na kultúrnych podujatiach 150,--€.

- **Environmentálne náklady**

V roku 2018 na environmentalistiku boli vynaložené náklady v celkovej hodnote 10278,38 €.

Boli to náklady nasledovné:

- Náklady na pestovanie ekoplodiny na ploche 2,0 ha 963,25 €
- Za odvoz odpadu, za zneškodnenie odpadu : 5600,76 €
- Poplatok za znečistenie ovzdušia: 395,74€
- Na deratizáciu, dezinfekciu 1635€
- Mzdové a osobné náklady referenta pre ochranu životného prostredia a narábanie s nebezpečnými odpadmi /zamestnaný na čiastočný úväzok/
1683,63€

- **Ukazovatele**

Ukazovateľ	2014	2015	2016	2017	2018
Ukazovateľ krízy	59,51%	59,32%	86,92%	75,49%	84,528
Čistý pracovný kapitál	636274	483623	401049	179222	-723523
Krátkod.pohľadávky z OS/Krátkod. záväzky z OS	14,3321	9,5662	12,1670	3,6941	0,9613

Ukazovatele likvidity :

	2016	2017	2018
okamžitá	0,00229	0,01173	0,0081
bežná	0,69941	0,61198	0,1729
celková	1,23447	1,08097	0,6833

6. Prehľad jednotlivých výrobných činností za rok 2018

Hlavné činnosti družstva sú pestovanie obilnín, olejní, strukovín, krmovín, hrozna a výroba mlieka. Naše družstvo v minulom roku zachovalo tradíciu pestovania obvyklých komodít.

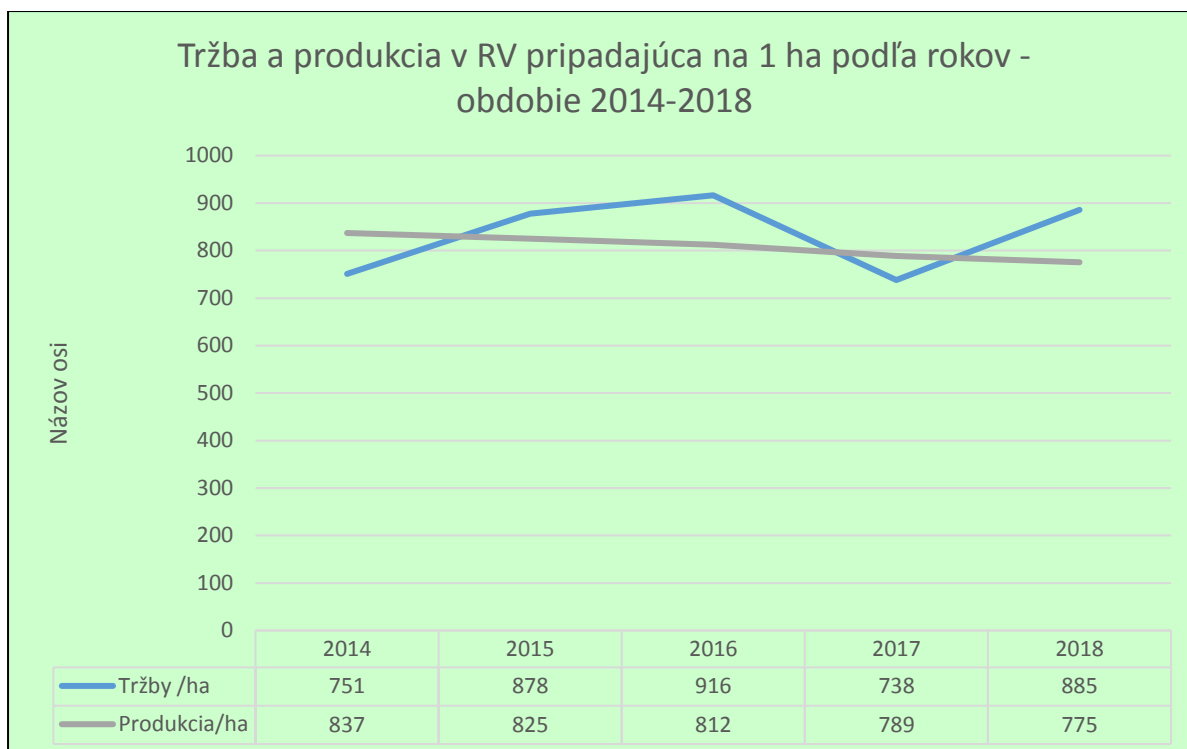
Z pohľadu **poľnej rastlinnej výroby** rok 2018 patril medzi priemerné. V pestovaní kukurice sme dosiahli výbornú úrodu, tiež sa vydarila slnečnica, ale úroda jačmeňa jarného a tiež aj pšenice bola slabšia. Realizačné ceny boli priemerné. Zberové práce prebehli bez prestojov a za priaznivého počasia. Stredisko rastlinnej výroby dosiahlo zisk 439 585,26 €.

Prehľad dosiahnutých hektárových výnosov za predchádzajúce roky:

Plodina	úroda t/ha				
	2014	2015	2016	2017	2017
pšenica ozimná	6,7	6,8	6,89	6,89	5,29
jačmeň ozimný	6,51	5,75	6,89	7,93	7,40
jačmeň jarný	5,55	5,78	5,36	4,66	3,53
kukurica na zrno	8,67	4,27	10,84	5,67	9,92
slnečnica	2,53	2,03	2,87	1,96	2,64
repka olejná	4,46	3,24	4,24	3,80	3,66
hrach	4,74	4,47	3,93	3,87	0
sója	1,65	0,87	2,62	2,42	3,04

Priemerné realizačné ceny produktov RV za rok 2018 /€/t/

Pšenica	Jačmeň ozimný	Jačmeň jarný	Kukurica	Sója	Repka	Slnečnica
139,61	167,31	152,13	140,79	330,00	330,02	350,00



V špeciálnej rastlinnej výrobe obhospodarujeme 61,39 ha vinice, z toho 19,65 ha je novšia výsadba – z roku 2012 a 2013 a na 41,74 ha je starý porast z rokov 1987-2002. Rok 2018 čo sa týka klimatických vplyvov bol dobrý. Vyskytovalo sa menej chorôb ale bolo sucho , čo malo vplyv na množstvo produkcie. Tiež predajné ceny jednotlivých odrôd boli nižšie ako v roku 2017, lebo všeobecne bol dobrý rok na úrodu hrozna a nákupné ceny klesli.

Priemerná predajná cena hrozna bola 504,30€/ t. Výsledok strediska vinica za rok 2018 je strata 160 810,48 €.

Výzvou pre ďalší rok bude zvyšovanie produkcie hrozna, tiež je potrebné vykonať opatrenia na zvyšovanie hospodárnosti výroby. Je potrebné obnoviť strojový park na stredisku Vinica.

Projekt „Reštrukturalizácia vinice“ na ploche 13,86ha – výsadba nového vinohradu a stavba konštrukcie - bol v 11/2018 dokončený. Pozitívne výsledky t.j. zvýšenie tržieb a ziskovosti výroby hrozna - by sa mali prejavíť po zaradení novej vinice do prevádzky od roku 2020.

Prehľad dosiahnutej úrody za predchádzajúce roky:

Plodina	úroda t/ha				
	2014	2015	2016	2017	2018
hrozno	3,21	4,42	5,24	4,21	5,6

V živočíšnej výrobe je výsledok strata 105 656,31 €. Čo sa týka hospodárnosti je to zhoršenie oproti roku 2017, čo bolo zapríčinené v značnej miere rastom nákladov na nakúpené krmivá o 35,5 tis. € v porovnaní s rokom 2017. Cena krmnej dávky sa zvýšila lebo v roku 2018 sme nevyrobili siláž kukuričnú a museli sme ju nahradiť nakupovaným , cenovo nevýhodným krmivom. Naturálne ukazovatele strediska sa zlepšili alebo zostali na úrovni výsledkov roku 2017. výzvou pre rok 2019 je zvýšenie hospodárnosti. Môžeme to dosiahnuť znižovaním nákladov najmä na spomínané krmivá, ale je potrebné dbať o to aby sa úhyn v jednotlivých kategóriách znižoval.

Výsledky živočíšnej výroby v období 2014 -2018

	2014	2015	2016	2017	2018
Výroba mlieka /v tis.l/	540,6	528,42	825,2	1046,04	1102
Vlastné náklady na produkciu	443780,99	432139,00	506164,34	561158,29	639960,62
Výnosy	298802,7	317474,94	420921,13	534906,68	568394,76
Dojivosť na kravu /vl/	12,02	14,49	17,43	17,11	16,75
Odchov teliat na 100 ks kráv	58	85	99	71	70
Náklad na 1000 l	821	818	613	536	581
Tržba na 1000 l	553	601	510	511	516

Na stredisku k 31.12.2018 sme mali 314 ks zvierat, z toho: 187 ks kráv, 18ks vysokoteľných jalovic, 58 ks jalovic od 6 do 24 mesiacov, 24 teliat vo veku od 3 do 6 mesiacov a 27 ks teliat do 3 mesiacov.

