

# Výročná správa za účtovné obdobie k 31.12.2018

**Názov účtovnej jednotky:**

Teximp s.r.o.

**Sídlo:**

L. Štúra 1680/36, 018 61 Beluša

IČO: 36395145  
DIČ: 2020121444  
Telefón: 042/471 10 94  
Fax: 042/471 10 95  
e-mail: [teximp@teximp.sk](mailto:teximp@teximp.sk)  
http: [www.teximp.com](http://www.teximp.com)

Vyhotovená dňa: 27.03.2019

Prerokovaná dňa:

Podpis člena štatutárneho orgánu:

Ing. Ján Bednár

Podpis osoby zodpovednej za vyhotovenie  
výročnej správy:

Ing. Alena Fúsková

**Teximp, s.r.o.**  
L. Štúra 1680/36 ②  
018 61 BELUŠA

Tel.: 042 / 47 11 094, Fax: 042 / 47 11 09  
IČO: 36 395 145, IČ DPH: SK202012144

## A. Základné informácie

Spoločnosť vznikla v roku 2000. Hlavnou činnosťou je kúpa tovaru za účelom jeho predaja (a to predaj CNC strojov – sústruhov a fréz, predaj náhradných dielov, náradia a príslušenstva k strojom), poskytovanie služieb vo forme inštalácie strojov, zaškolenie, poskytovanie servisných zásahov, údržba, oprava CNC strojov a programovanie.

Základné imanie spoločnosti predstavuje 82 985,- EUR.

### A.1 Spriaznené osoby:

Medzi spriaznené osoby spoločnosti patrí:

- *materská firma:*

Teximp SA, Švajčiarska konfederácia, ktorá je 100%-tným vlastníkom spoločnosti, a jej

- *dcérske firmy:*

Teximp, s.r.o. Praha, Česká republika,

Teximp, d.o.o. Zagreb, Chorvátsko

Teximp, d.o.o., Ljubljana, Slovinsko

Teximp d.o.o., Belgrad, Srbsko

Teximp SA d.o.o. Zenica, Bosna a Hercegovina

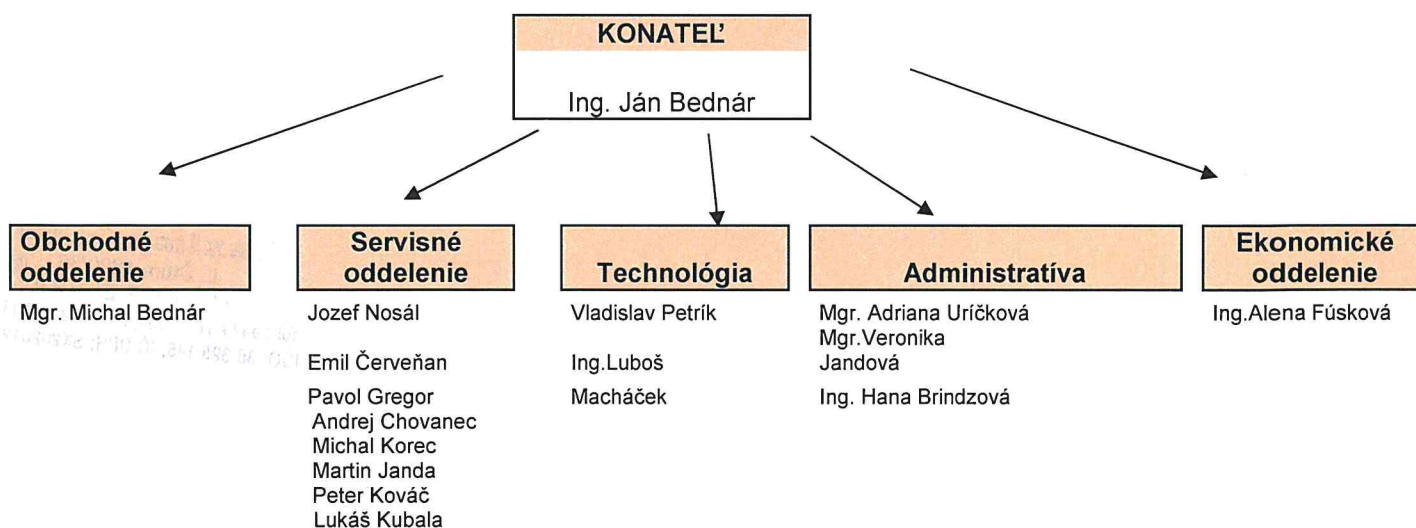
Teximp VV Srl Bukurešť, Rumunsko

Teximp Cluj SRL, Cluj-Napoca, Rumunsko

Teximp Ltd. Sofia, Bulharsko

- *AB-arch, s.r.o., L.Štúra 1680/36, 018 61 Beluša*

## ORGANIZAČNÁ ŠTRUKTÚRA FIRMY TEXIMP, s.r.o. BELUŠA



Konateľ:



Ing. Jan Bednár

Obchodné oddelenie



Mgr. Michal Bednár

Servisné oddelenie:



Jozef Nosál



Emil Červeňan



Pavol Gregor



Andrej Chovanec



Peter Kováč



Michal Korec



Martin Janda



Lukáš Kubala

Technologické oddelenie:



Ing. Ľuboš Macháček



Vladislav Petřík

**Administratíva:**



**Mgr. Adriana Uríčková**



**Mgr. Veronika Jandová**



**Ing. Hana Brindzová**

**Účtovníctvo:**



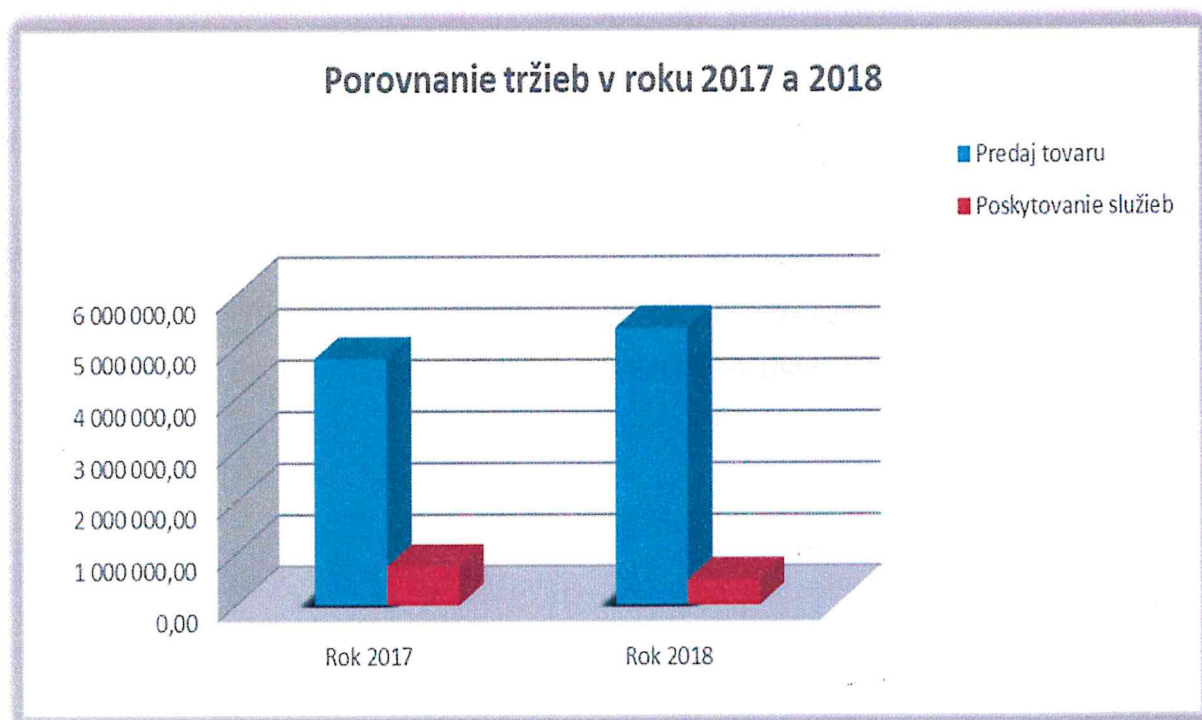
**Ing. Alena Fúsková**

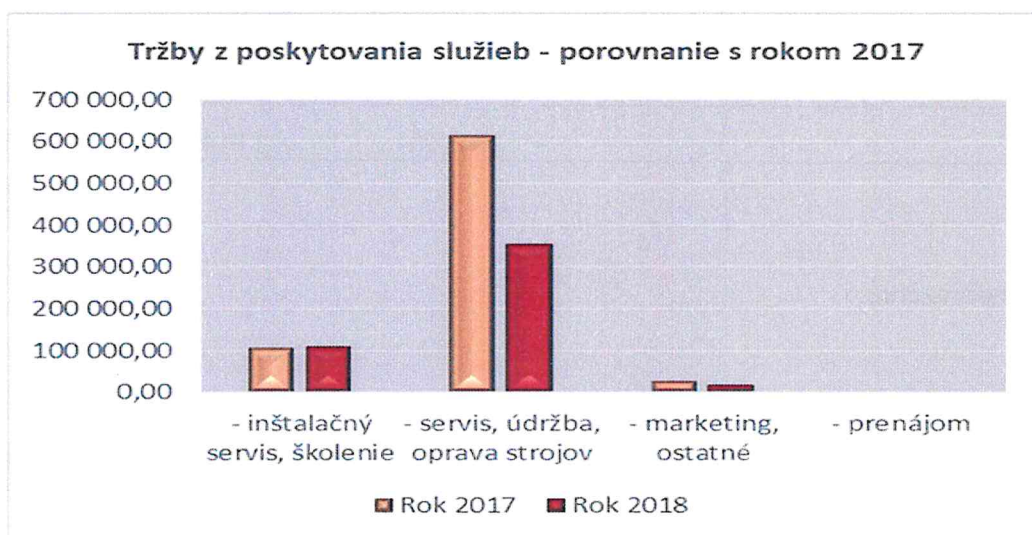
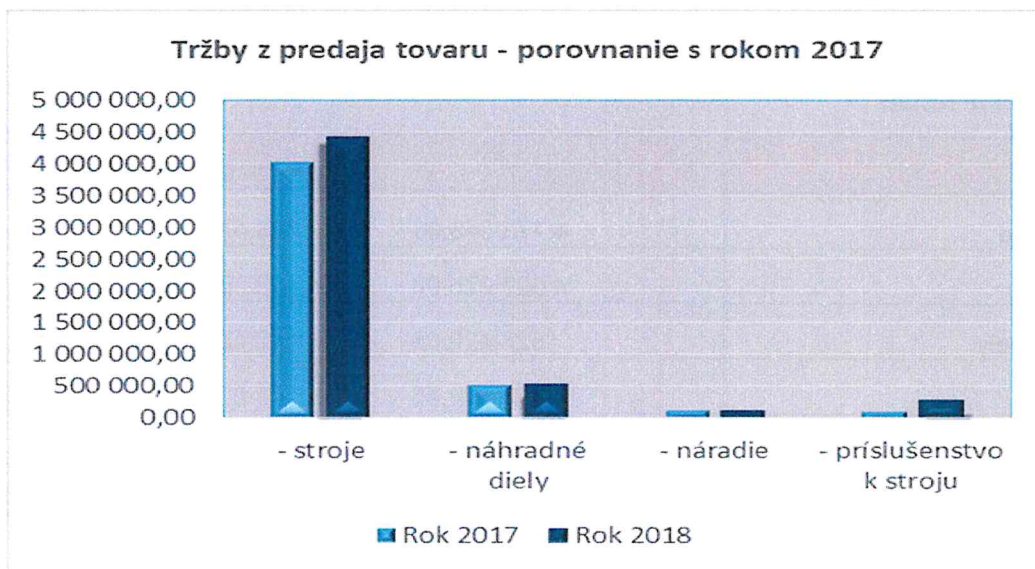
## B. Vývoj a stav hospodárenia spoločnosti – porovnanie s rokom 2017

### B.1. Zloženie tržieb

Tržby	Rok 2017	Rok 2018	Tempo rastu
<b>Predaj tovaru</b>	<b>4 773 043,00</b>	<b>5 368 479,44</b>	<b>12,47</b>
- stroje	4 027 075,00	4 423 287,00	9,84
- náhradné diely	525 420,08	542 423,07	3,24
- náradie	113 564,45	114 874,41	1,15
- príslušenstvo k stroju	106 983,47	287 894,96	169,10
<b>Poskytovanie služieb</b>	<b>747 269,58</b>	<b>484 080,46</b>	<b>-35,22</b>
- inštalačný servis, školenie	107 135,67	109 845,15	2,53
- servis, údržba, oprava strojov	613 342,06	353 173,82	-42,42
- marketing, ostatné	25 951,85	19 147,39	-26,22
- prenájom	840,00	1 914,10	127,87

Grafické zobrazenie:

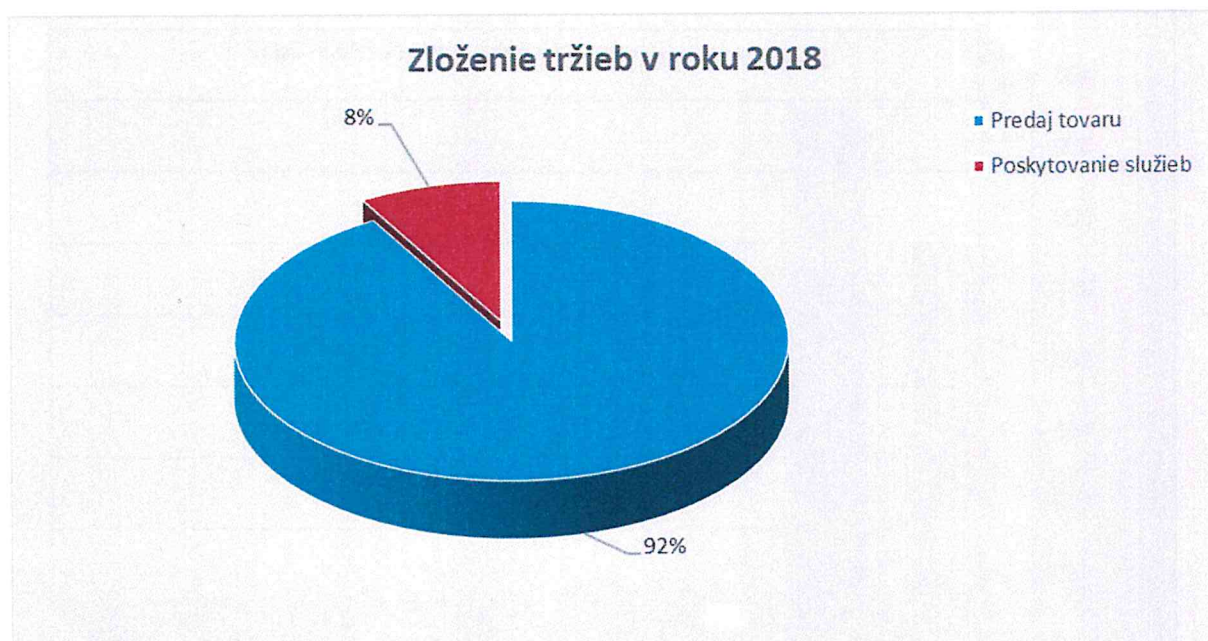




Predaj tovaru nám vzrástol oproti roku približne o 12% - najväčší podiel nárastu zaznamenal predaj príslušenstva k stroju.

Naopak pokleslo poskytovanie služieb – bolo to spôsobené zmenou účtovania pri predaji strojov – kde zisk z predaja strojov bol účtovaný priamo pri predaji stroja, a nie ako po minulé roky, kedy bol zisk premietnutý do záručného servisu.

## Grafické znázornenie tržieb:



Ako možno vidieť, najväčší podiel na tržbách má predaj tovaru, a to až 92 %.

Z predaja tovaru nám najväčší podiel tvorí predaj strojov, nasleduje predaj náhradných dielov a príslušenstva.

Čo sa týka služieb, najväčší podiel tvoria servis, údržba, oprava strojov, na druhom mieste je inštalačný servis (uviedenie stroja do prevádzky a zaškolenie pracovníkov na prácu s novým CNC-strojom).

### *Objem predaja strojov*

Predaj strojov	rok 2017	rok 2018	Tempo rastu
počet kusov	66	75	13,64
peňažné vyjadrenie v €	4 027 075,00	4 423 287,00	9,84

V roku 2018 sa predalo o 9 kusov strojov viac ako minulý rok, čo je v histórii firmy TEXIMP najviac od roku 2003. Rok 2018 sa považuje za najlepší v oblasti predaja.

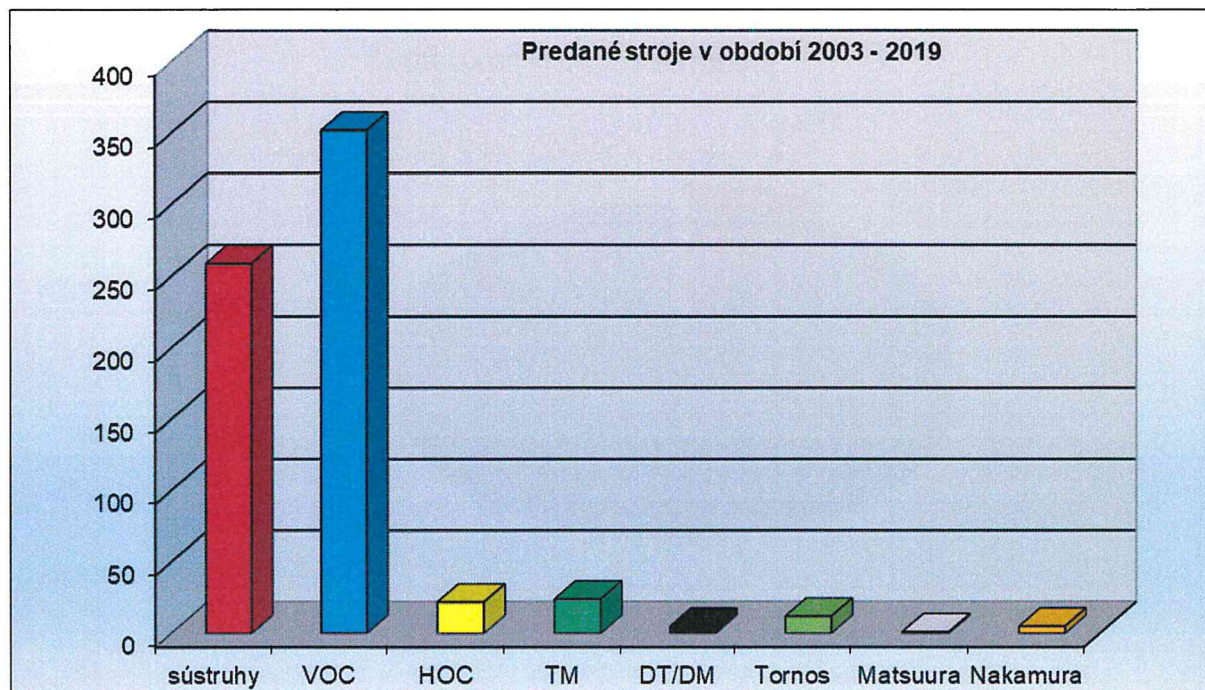
Medzi najpredávanejšie stroje v roku 2018 patria:

Vertikálne obrábacie centrum – 50 ks (najmä VF-2, VF-3, VM-3, VF-2SS)

Sústruh – 21 kusov (najpredávanejšie sú ST-15, ST-25, TL-2)

Nakamura – 1 kus

Grafické znázornenie:

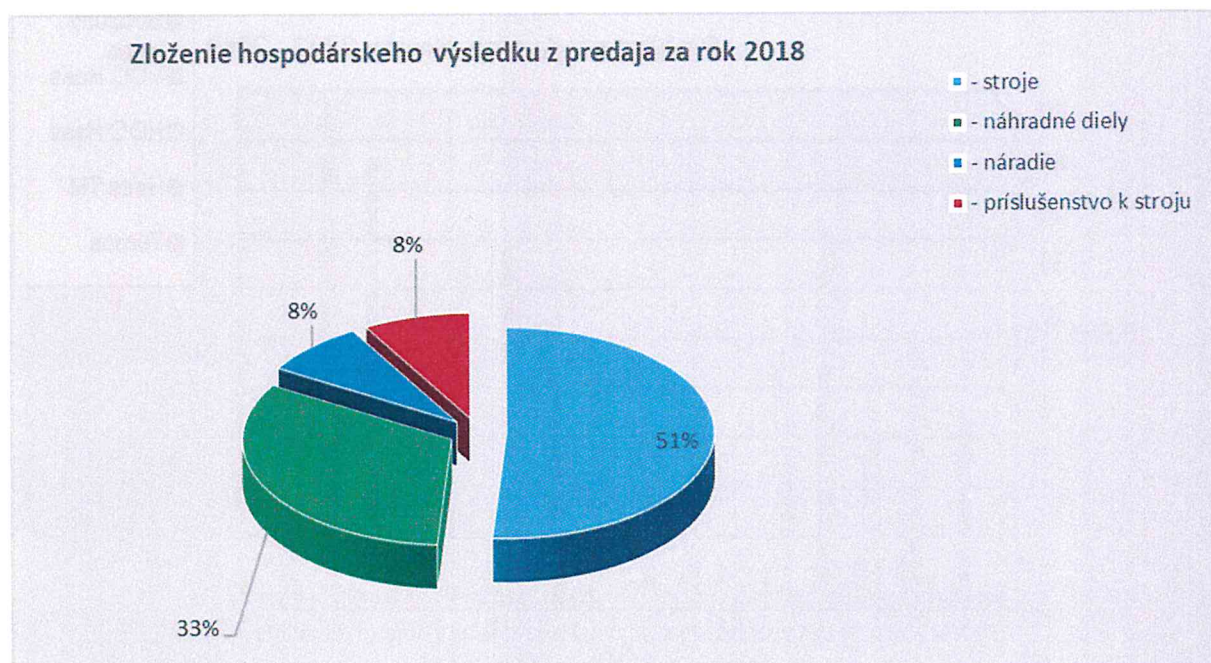


*Výsledok hospodárenia z predaja za rok 2018*

Predaj za rok 2018	Náklady - nákup	Výnosy - predaj	Hosp.výsledok
- stroje	4 225 057,25	4 423 287,00	198 229,75
- náhradné diely	416 106,92	542 423,07	126 316,15
- náradie	83 513,75	114 874,41	31 360,66
- príslušenstvo k stroju	255 997,09	287 894,96	31 897,87

Najväčší zisk firma dosahuje z predaja strojov, nasleduje predaj náhradných dielov od firmy HAAS, ktorá je výhradným dodávateľom .

## Grafické znázornenie:



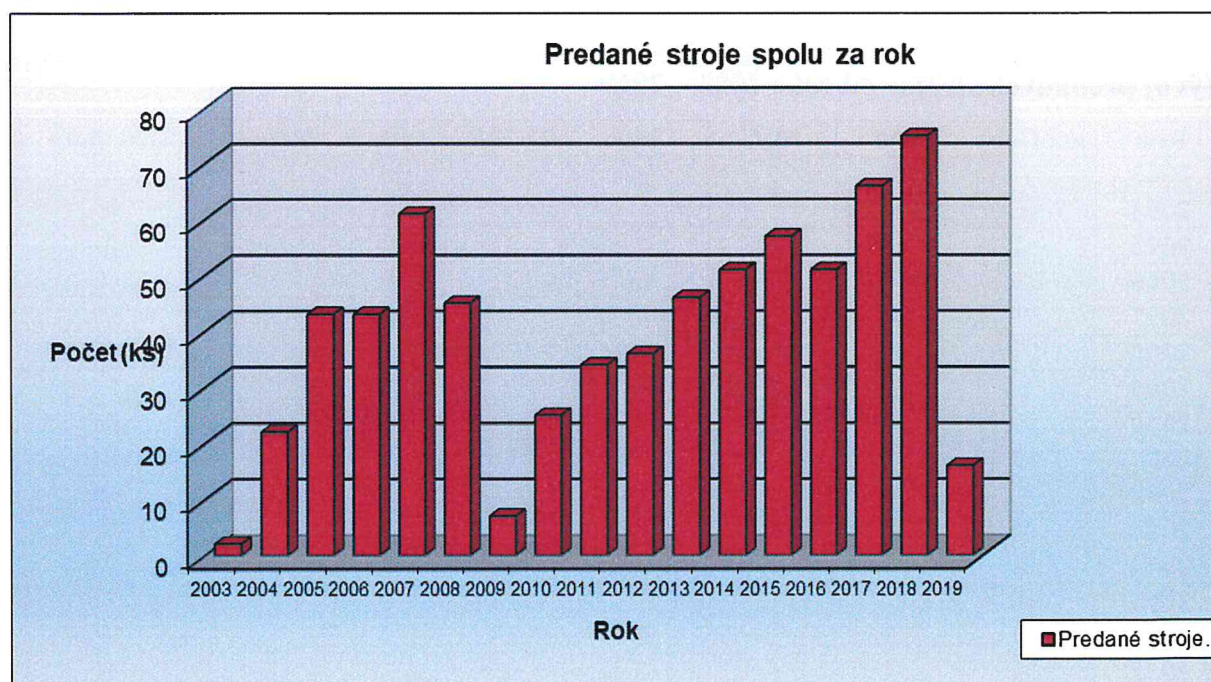
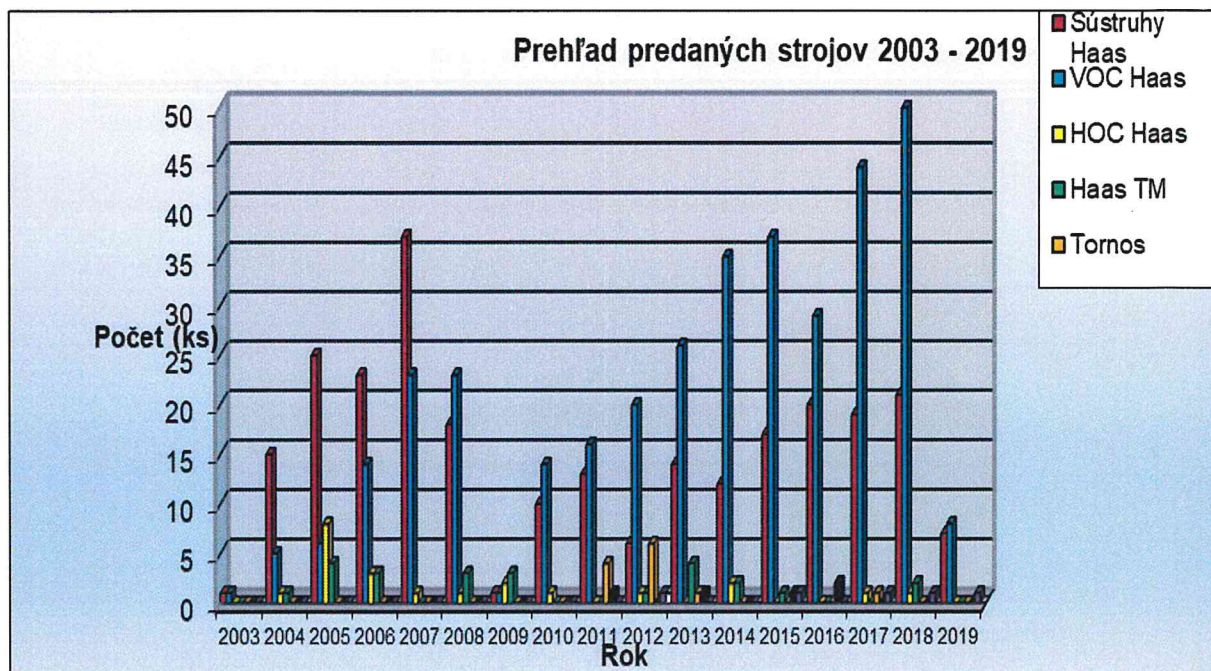
## Vývoj predaných strojov od roku 2003 – 2019

Rok	sústruhy	VOC	HOC	TM	DT/DM	Tornos	Matsuura	Nakamura	celkovo
2003	1	1	0	0	0	0	0	0	2
2004	15	5	1	1	0	0	0	0	22
2005	25	6	8	4	0	0	0	0	43
2006	23	14	3	3	0	0	0	0	43
2007	37	23	1	0	0	0	0	0	61
2008	18	23	1	3	0	0	0	0	45
2009	1	1	2	3	0	0	0	0	7
2010	10	14	1	0	0	0	0	0	25
2011	13	16	0	0	1	4	0	0	34
2012	6	20	1	1	0	6	1	1	36
2013	14	26	0	4	1	1	0	0	46
2014	12	35	2	2	0	0	0	0	51
2015	17	37	0	1	1	0	0	1	57
2016	20	29	0	0	2	0	0	0	51
2017	19	44	1	0	0	1	0	1	66
2018	21	50	1	2	0	0	0	1	75
2019	7	8	0	0	0	0	0	1	16
<b>Spolu</b>	<b>259</b>	<b>352</b>	<b>22</b>	<b>24</b>	<b>5</b>	<b>12</b>	<b>1</b>	<b>5</b>	<b>680</b>

## Legenda:

VOC - vertikálne obrábacie centrum Haas  
HOC - horizontálne obrábacie centrum Haas  
DT / DM - vŕtacie a závitovacie centrum DT /DM  
TM - nástrojárske frézy TM  
sústruhy - sústruhy Haas

Vývoj predaných strojov od roku 2003 – 2019 – graficky:



Na tomto grafe vidieť podiel predaných strojov v jednotlivých rokoch. Ako vidieť, rok 2018 bol zatiaľ najúspešnejším rokom v predaji strojov od vzniku firmy. Bolo predaných 75 strojov, čo je zatiaľ najviac a možno konštatovať, že firma si naďalej udržuje popredné miesto v predaji CNC strojov.

Firma disponuje aj konsignačným skladosm na náhradné diely, čím je zabezpečený promptný servis ihneď po nahlásení poruchy stroja. Zákazník nemusí čakať na náhradný diel zo zahraničia, čím ušetrí nielen čas, ale aj náklady spojené s jeho prepravou.

### B.2 Ostatné prevádzkové hospodárenie podniku

Ostatné prevádzkové náklady	Suma v € za rok 2017	Suma v € za rok 2018
<b>Spotreba materiálu:</b>	<b>155 155,72</b>	<b>102 433,35</b>
z toho: - spotreba PHM	17 093,94	20 223,18
- nákup DHM	20 263,29	15 397,54
- kancelárske predmety	1 864,41	2 172,50
- materiál na servis	102 768,15	57 565,99
- pomocný materiál	4 839,62	3 578,17
<b>Spotreba energie</b>	<b>11 226,52</b>	<b>10 807,59</b>
<b>Opravy a udržiavanie</b>	<b>11 180,65</b>	<b>11 540,74</b>
<b>Cestovné</b>	<b>9 462,45</b>	<b>12 358,77</b>
<b>Náklady na reprezentáciu</b>	<b>3 477,50</b>	<b>5 026,99</b>
<b>Ostatné služby:</b>	<b>62 307,22</b>	<b>47 896,61</b>
z toho: - výstava Nitra	12 331,80	9 545,33
- telekomunikácie	778,12	803,92
- mobilné telefóny	4 989,24	5 652,06
- nájomné	1 920,46	1 674,78
- ekon. Poradenstvo+audit	4 214,27	4 954,10
- ubytovanie	5 439,13	6 273,54
- prepravné	7 990,88	4 347,00
- inzercia+marketing	5 759,56	1 537,31
<b>Osobné náklady (mzdy+poistenie)</b>	<b>481 254,77</b>	<b>549 153,15</b>
<b>Dane</b>	<b>1 306,61</b>	<b>1 611,08</b>
<b>Poistenie</b>	<b>6 158,63</b>	<b>7 233,40</b>
<b>Odpisy</b>	<b>71 189,35</b>	<b>65 535,86</b>

V oblasti prevádzkových nákladov neboli zaznamenané výrazné zmeny oproti roku 2017. Poklesla spotreba materiálu, najmä v nákupe materiálu na servis a nákup drobného majetku. K nárastu došlo v oblasti osobných nákladov, cestovného a spotrebe PHM, čo bolo spôsobené prijatím nových zamestnancov.

### B.3 Finančné hospodárenie podniku

Do finančných nákladov môžeme zaradiť finančné úroky z leasingu áut vo výške 1017,79 €, z leasingu novej budovy vo výške 4239,38 € a úroky na pôžičke od Teximp SA Švajčiarsko vo výške 11 289 €. Kurzové straty sú vo výške 58,92 €.

Bola splatená pôžička od materskej firmy na nákup pozemku a čiastočne sa splatila pôžička na TTC.

#### B.4 Dlhodobý majetok

##### Prírastky:

V roku 2018 firma obstarala formou leasingu dva osobné automobily:

1. Úžitkové vozidlo Volkswagen Caddy 4 Kombi PU 959 BZ vo výške 24 209,67 €,
2. Úžitkové vozidlo Volkswagen Caddy 4 Kombi PU 982 BZ vo výške 24 506,07 €.

##### Úbytky:

V roku 2018 firma predala dva osobné automobily:

1. Volkswagen Maxi Combi 2,0L TDI PU 172 BH vo výške 4 580 €,
2. Volkswagen Maxi Combi 2,0L TDI PU 068 BH vo výške 4 580 €.

Spoločnosť si naďalej plní svoje záväzky voči leasingovej spoločnosti.

#### B.5 Stav peňažných prostriedkov, pohľadávok a záväzkov k 31.12.2018

<b>Peňažné prostriedky</b>	<b>1 199 987,29 €</b>
-na bankových účtoch spolu	1 193 897,42 €
- peňažné prostriedky v pokladnici	5 270,87 €
- ceniny	819,00 €
<b>Pohľadávky spolu:</b>	<b>303 087,24 €</b>
Z toho krátkodobé:	303 087,24 €
- pohľadávky voči odberateľom	303 440,20 €
- opravné položky k pohládkam	-182,82 €
- zaplatené zálohy	45,00 €
- nevysporiadané platby	-215,14 €
<b>Záväzky spolu</b>	<b>2 050 914,12 €</b>
<b>Z toho krátkodobé rezervy:</b>	<b>58 641,66 €</b>
<b>Z toho krátkodobé :</b>	<b>1 343 044,20 €</b>
- krátkodobé záväzky voči dodávateľom	818 957,96 €
- prijaté preddavky na stroje	233 902,50 €
- záväzky voči zamestnancom	23 545,96 €
- záväzky voči soc.poist'ovni a zdrav.poist'ovniam	18 562,82 €
- záväzky voči daňovému úradu + ost.dane	174 907,19 €
- leasing krátkodobý (autá + budova krát.)	73 167,77 €
<b>Z toho dlhodobé:</b>	<b>649 228,26 €</b>
- dlh. pôžička na budovu + pozemok od Teximp SA	478 981,60 €
- leasing budovy + autá – dlh.	105 912,28 €
- záväzky zo sociálneho fondu	2 392,50 €
- odložený daňový záväzok	61 941,88 €

Čo sa týka finančnej analýzy firmy, možno konštatovať, že krátkodobé aj dlhodobé záväzky firmy vzrástli oproti roku 2017. Firma investovala do kúpy dvoch motorových vozidiel na leasing, čím nám vzrástli dlhodobé záväzky voči leasingovej spoločnosti. Z krátkodobých záväzkov nám nárast zaznamenali hlavne záväzky voči daňovému úradu.

Firma dosiahla zisk vo výške 8 772,02 €, čo je oproti roku 2017 výrazný pokles. Stúpili hlavne osobné náklady (mzdy, odvody) a došlo k poklesu tržieb z predaja služieb.

Dá sa povedať, že firma je v dobrej finančnej kondícii.

Podnik si naďalej plní svoje záväzky voči štátnym orgánom, leasingovým spoločnostiam aj dodávateľom. Spoločnosť nebola ohrozená nedobytnými pohľadávkami a nevedie žiadne súdne spory.

#### *B.6 Zamestnanci*

Spoločnosť eviduje k 31.12.2018 - 18 zamestnancov.

Firma prijala 2 zamestnancov od 1.12.2018 (1 administratívny pracovník a 1 servisný technik). Nakoľko od 01.01.2019 1 administratívny pracovník odchádza na materskú dovolenku a 1 servisný technik do starobného dôchodku.

Mzdová politika sa riadi Zákonníkom práce a internými predpismi odmeňovania.

Firma pravidelne zaškoluje svojich zamestnancov. Servisní technici sú certifikovaní na opravu strojov HAAS priamo v centrále Belgicko a taktiež na stroje Nakamura Tome v Japonsku a strojov Tornos vo Švajčiarsku. Tým je zaručený kvalifikovaný servis pri všetkých predaných strojoch.

### **C. Predpokladaný budúci vývoj činnosti spoločnosti**

Spoločnosť si naďalej plánuje udržať stabilné miesto na slovenskom trhu v oblasti predaja CNC strojov. Naďalej bude poskytovať záručný a pozáručný servis, technologické poradenstvo, predaj náhradných dielov a náradia.

### **D. Návrh na rozdelenie hospodárskeho výsledku**

V roku 2018 sa dosiahol zisk výške **8772,02 €**. Valnému zhromaždeniu sa predkladá tento návrh na rozdelenie zisku:

- Suma 8 772,02 € bude prevedená na účet nerozdeleného zisku.

## **E. Náklady na činnosť v oblasti výskumu a vývoja**

Spoločnosť nevykonáva žiadny výskum a vývoj, a tak nemá žiadne náklady súvisiace s činnosťou v oblasti výskumu a vývoja.

## **F. Ostatné informácie**

Žiadne udalosti osobitného významu ku dňu zostavenia výročnej správy, t.j. k 31.12.2018 nenastali.

Účtovná jednotka nemá organizačnú zložku v zahraničí.