

TRITICUM S.R.O., HLINÍKOVÁ 373, 952 01 VRÁBLE

Výročná správa 2018

TRITICUM s.r.o.

Podpis člena štatutárneho orgánu účtovnej jednotky:

Ing. Miroslav Štefunko.....

Podpis osoby zodpovednej za vyhotovenie výročnej správy:

Alžbeta Štefunková.....

Výročná správa vyhotovená podľa § 20 zákona č.431/2002 Z.z. o účtovníctve
v znení neskorších predpisov

Legislatívny rámec pre výročnú správu

Spoločnosť má povinnosť auditu podľa § 19 zákona č.431/2002 Z.z. o účtovníctve v znení neskorších predpisov a preto má aj povinnosť vyhotoviť výročnú správu podľa § 20 zákona o účtovníctve.

Táto výročná správa podlieha tiež overeniu audítorom do jedného roka od skončenia účtovného obdobia. Táto výročná správa bude elektronicky uložená do registra účtovných závierok a jeho cestou aj do obchodného registra tak, ako to ustanovuje § 23 ods. 2 a § 23b ods. 4 zákona o účtovníctve.

Obsah výročnej správy:

- 1) Identifikačné údaje
- 2) Povinné informácie
- 3) Ďalšie informácie
- 4) Povinné prílohy
- 5) Ďalšie prílohy

1) Identifikačné údaje – základné informácie

Obchodné meno	TRITICUM s.r.o.
IČO	31424236
DIČ	2020411294
IČ DPH	SK2020411294
Adresa sídla	Hliníková 373, 952 01 Vráble
Spoločnosť je zapísaná	Obchodný register Okresného súdu Nitra, Oddiel Sro, Vložka č. 1829/N
Konateľ spoločnosti	Ing. František Štefunko Ing. Miroslav Štefunko Peter Štefunko
Konanie menom spoločnosti	Menom spoločnosti koná každý z konateľov samostatne
Webové sídlo spoločnosti	www.triticum.sk

TRITICUM s.r.o. bola založená Spoločenskou zmluvou zo dňa 17.07.1992 podľa §105-§153 Zák. č. 513/1991 Zb. a zapísaná v obchodnom registri Okresného súdu Nitra. Základné imanie spoločnosti je 6 672 €. Spoločnosť je registrovaná na Daňovom úrade Nitra, kontaktné miesto Nitra. Cez orgány štátnej správy má firma obojstranné vzťahy, t.j. vzťahy nárokové, ako aj záväzkové.

- Predmet činnosti:**
- Poľnohospodárska výroba
 - Veľkoobchod s obilím, osivom a krmivom
 - Výroba hrozna vína
 - Veľkoobchod so živými zvieratami
 - Výroba strojov pre poľnohospodárstvo a lesníctvo
 - Sprostr. obch. poľ. základ surovín, živ. zvierat, text. sur. a polot.
 - Kúpa tovaru za účelom predaja iným prevádzkovateľom živnosti

- / veľkoobchod v rozsahu voľných živností /
- Kúpa tovaru za účelom jeho predaja konečnému spotrebiteľovi
- / maloobchod v rozsahu voľných živností /
- Verejná cestná nákladná doprava

V súlade so zákonom o sústave daní spoločnosť podlieha:

- 1/ Dani z pridanej hodnoty podľa Zákona č. 222/2004 Z.z. v znení neskorších predpisov, zmien a doplnkov
- 2/ Dani z príjmov podľa Zákona č. 595/2003 Z.z. v znení neskorších predpisov, zmien a doplnkov
- 3/ Dani z motorových vozidiel Zákona č.582/2004 Z.z. v znení neskorších predpisov, zmien a doplnkov
- 4/ Dani z nehnuteľnosti podľa Zákona č. 582/2004 Z.z. v znení neskorších predpisov zmien a doplnkov

Pri vedení účtovníctva sa uplatňujú všetky zásady stanovené Zákomom č. 431/2002 o účtovníctve a účtovnej osnove a postupov účtovania pre podnikateľov, ako aj ostatné platné právne predpisy a zásady pre vedenie účtovníctva.

Oceňovanie investičného majetku a jeho odpisovanie, oceňovanie zásob, pohľadávok, záväzkov a finančného majetku, ako i prepočítavanie cudzej meny v rámci fakturácie zahraničnej obchodnej činnosti je realizované v zmysle Zákona č. 431/2002 o účtovníctve, účtovnej osnove a postupov účtovania pre podnikateľov, ktoré má spoločnosť rozpracované vo vnútro podnikovej smernici pre vedenie účtovníctva, oceňovanie a vykazovanie majetku.

Spoločnosť v priebehu roku 2018 nemenila spôsoby oceňovania, odpisovania, postupy účtovania a usporiadania položiek účtovnej závierky.

Účtovníctvo je spracúvané prostredníctvom automatizovaného systému software MONEY S3 od spoločnosti Solitea, Česká republika a.s. podobne ako vedenie podsystémov - mzdy, skladová evidencia a odbytová evidencia. Zo spracúvania sú mesačne vyhotovované výstupové zostavy, nadväznosť podsystémov na účtovníctvo je dodržaná.

Účtovný rozvrh pre rok 2018 vychádzal v plnom rozsahu z postupov účtovania. Systém analytickej evidencie je prispôsobený potrebám spoločnosti.

Doplňujúce informácie

Výsledok hospodárenia 2018	Zisk 566 552,48 €
Splatené základné imanie (účet 411)	6 672,00 €
Zákonný rezervný fond (účet 417a 421)	146 818,92 €
Počet zamestnancov	24

Účtovným obdobím spoločnosti je kalendárny rok. Spoločnosť nemá odštepny závod ani organizačnú zložku v tuzemsku. Spoločnosť nevlastní obchodný podiel v inej spoločnosti, ani nie je vlastnená inou spoločnosťou.

V priebehu r. 2018 nedošlo ku zmenám v zložení spoločníkov a taktiež k zmenám v zložení štatutárov spoločnosti.

2) Povinné informácie

E) Informácie o vývoji účtovnej jednotky

Spoločnosť bola založená v roku 1992 a od svojho založenia si spoločnosť relatívne stabilne udržiava svoje postavenie vo svojej oblasti pôsobenia. Vývoj na trhu však prináša zvýšenú konkurenciu a požiadavky, ktorým sa musíme neustále prispôbovať. Spoločnosť neidentifikovala žiadne špecifické významné riziká a neistoty, okrem všeobecne známych rizík podnikania.

SÚVAHA
Vybrané ukazovatele o majetku a záväzkoch

STRANA AKTÍV SÚVAHY (netto aktíva v celých eurách)	ROK 2018	ROK 2017
MAJETOK SPOLU	5077932	4933436
A. Neobežný majetok	1915603	1725392
A.1 Dlhodobý nehmotný majetok	0	473
A.II Dlhodobý hmotný majetok	1915603	1724919
A.III Dlhodobý finančný majetok	0	0
B. Obežný majetok	3152351	3196217
B.I Zásoby	1544025	1712459
B.II Dlhodobé pohľadávky	0	0
B.III Krátkodobé pohľadávky	260345	655796
B.IV Krátkodobý finančný majetok	0	0
B. V Finančné účty	1347981	827962
C. Časové rozlíšenie	9978	11827
STRANA PASÍV SÚVAHY (údaje v celých eurách)	ROK 2018	ROK 2017
VLASTNÉ IMANIE A ZÁVÄZKY SPOLU	5077932	4933436
A. Vlastné imanie	4902297	4735743
A.1 Základné imanie	6672	6672
A.II Emisné ážio	0	0
A.III Ostatné kapitálové fondy	0	0
A.IV Zákonné rezervné fondy	146819	146819
A.V Ostatné fondy zo zisku	0	0
A.VI Oceňovacie rozdiely z precenenia	0	0
A.VII Výsledok hospodárenia minulých rokov	4182253	3911900
A. VIII Výsledok hospodárenia bežného roku po zdanení	566553	670352
B. Záväzky	62003	58180
B.I Dlhodobé záväzky	4782	5082
B.II Dlhodobé rezervy	0	0
B.III Dlhodobé bankové úvery	0	0
B. IV Krátkodobé záväzky	41082	38888
B.V Krátkodobé rezervy	16139	14210
B.VI Bežné bankové úvery	0	0
B.VII Krátkodobé finančné výpomoci	0	0
C. Časové rozlíšenie	113632	139513

Komentár k súvahe – aktíva:

Spoločnosť hospodári s vlastným dlhodobým hmotným majetkom (nie prenajatým). Dlhodobý hmotný majetok je už opotrebovaný (oprávky/OC) na 71,08 %. Dlhodobý nehmotný majetok predstavuje najmä softvér.

Spoločnosť nevlastní akcie ani obchodný podiel v inej spoločnosti. Vývoj stavu zásob je v norme, došlo k miernemu zníženiu oproti predchádzajúcemu roku. Opravná položka k zásobám nebola tvorená.

Pohľadávky po lehote splatnosti firma neviduje.

Časové rozlíšenie aktív predstavujú náklady budúcich období, a to najmä – nájomné za pôdu platené vopred, predplatné odbornej literatúry a tlače, zákonné poistenie motorových vozidiel, poistenie majetku...

Komentár k súvahe – pasíva:

Celé základné imanie spoločnosti v sume 6 672,- eur zapísané v obchodnom registri je splatené. Vlastné imanie spoločnosti je v sume 4 902 297,- eur, a celkové záväzky sú v sume 62 003,- eur. Spoločnosť vytvára zákonný rezervný fond v súlade so Stanovami spoločnosti a Obchodným zákonníkom.

Krátkodobé rezervy spolu v sume 16139,- eur – z toho rezerva na nevyčerpané dovolenky a fondy =15239,- (zákonná rezerva), rezerva na audit v hodnote 900,- (nezákonná rezerva).

Spoločnosť nemá žiadne bankové úvery ani krátkodobé finančné výpomoci.

Časové rozlíšenie pasív predstavujú výnosy budúcich období, a to najmä – nájomné prijaté vopred a postupné rozpúšťanie investičných dotácií.

VÝKAZ ZISKOV A STRÁT
Vybrané ukazovatele o výsledku hospodárenia

(údaje v celých eurách)	ROK 2018	ROK 2017
ČISTÝ OBRAT	2791104	2231157
Výnosy z hospodárskej činnosti spolu	3221647	3435056
I. Tržby z predaja tovaru	113655	251496
II. Tržby z predaja vlastných výrobkov	2663193	1964898
III. Tržby z predaja služieb	14256	14763
IV. Zmena stavu zásob vlastnej výroby	-215653	627394
V. Aktivácia	94684	40578
VI. Tržby z predaja DNM, DHM a materiálu	10000	21661
VII. Ostatné výnosy z hospodárskej činnosti	541512	514266
Náklady na hospodársku činnosť spolu	2504978	2586998
A. Náklady na obstaranie predaného tovaru	89075	213666
B. Spotreba materiálu, energie a neskladovateľné dodávky	1276612	1277780
C. Opravné položky k zásobám	0	0
D. Služby	346296	349649
E. Osobné náklady	359542	349454
F. Dane a poplatky	85935	86079
G. Odpisy a opravné položky k dlhodobému majetku	339287	299845
H. Zostatková cena predaného majetku a zásob	0	584
I. Opravné položky k pohládkam	0	-80
J. Ostatné náklady na hospodársku činnosť	8231	10021

Výsledok hospodárenia z hospodárskej činnosti	716669	848058
Výnosy z finančnej činnosti	428	363
Náklady na finančnú činnosť	2178	2022
Výsledok hospodárenia z finančnej činnosti	-1750	-1659
Celkový výsledok hospodárenia pred zdanením	714919	846399
Daň z príjmov splatná	148366	176047
Daň z príjmov odložená	0	0
CELKOVÝ VÝSLEDOK HOSPODÁRENIA PO ZDANENÍ	566553	670352

Komentár k výkazu ziskov a strát (výsledovka):

Spoločnosť zaznamenala mierny pokles výnosov z hospodárskej činnosti ako i pokles nákladov na hospodársku činnosť. Celkový výsledok hospodárenia v sume 566 553,- eur je tvorený najmä v hospodárskej oblasti.

b) Informácie o udalostiach osobitného významu, ktoré nastali po skončení účtovného obdobia.

Spoločnosť neidentifikovala žiadne významné následné udalosti.

c) Informácie o predpokladanom budúcom vývoji účtovnej jednotky.

Budúci vývoj spoločnosti bude ovplyvnený požiadavkami trhu, na ktoré musíme primerane pružne reagovať. Očakávané celkové oživenie ekonomiky môže priaznivo ovplyvniť aj kúpyschopnosť obyvateľstva a tým aj odbyt v našom segmente obchodu.

d) Informácie o nákladoch na činnosť v oblasti výskumu a vývoja – bez náplne.

e) Informácie o nadobúdaní vlastných akcií, dočasných listov, obchodných podielov a akcií, dočasných listov a obchodných podielov materskej účtovnej jednotky – bez náplne.

f) Informácie o návrhu na rozdelenie zisku alebo vyrovanie straty.

Spoločnosť vytvorila za rok 2018 účtovný zisk po zdanení vo výške 566 553,- eur. Rezervný fond je už vytvorený v maximálnej výške podľa Stanov spoločnosti. Preto na Valné zhromaždenie bude predložený návrh na nasledovné použitie zisku – preúčtovanie na účet 428-Nerozdelený zisk minulých rokov.

g) Informácie o údajoch požadovaných podľa osobitných predpisov – bez náplne.

h) Informácie o tom, či účtovná jednotka má organizačnú zložku v zahraničí.

Spoločnosť nemá organizačnú zložku v zahraničí.

i) Finančné nástroje (§ 20 ods. 5 zákona o účtovníctve)

Spoločnosť nepoužíva finančné nástroje (napr. prevoditeľné cenné papiere, finančné rozdielové zmluvy, deriváty) podľa zákona č.566/2001 Z.z. o cenných papieroch v znení neskorších predpisov – preto nemá povinnosť uviesť špecifické informácie o metódach riadenia rizík.

j) Cenné papiere obchodované na regulovanom trhu (§ 20 ods. 6 a 7 zákona o účtovníctve).

Spoločnosť neemitovala cenné papiere (akcie), ktoré by boli prijaté na obchodovanie na regulovanom trhu (napr. Burza cenných papierov Bratislava). Preto spoločnosť nemá povinnosť vo výročnej správe uvádzať štruktúrované informácie podľa § 20 ods. 6 a 7 zákona o účtovníctve, napríklad – vyhlásenie o správe a riadení.

3) Povinné prílohy

Prílohou tejto výročnej správy sú:

Účtovná závierka spoločnosti za rok 2018 (Súvaha, Výkaz ziskov a strát a Poznámky)

Správa audítora z overenia účtovnej závierky za rok 2018

4) Ďalšie prílohy

Výsledky rastlinnej výroby rok 2018

Priemerné hektárové výnosy u jednotlivých plodín

Plodina	Osiata plocha 2018 v ha	Celkový výnos 2018 v t	Priemerný ha výnos 2018	Priemerný ha výnos v 2017	Medziročný index
Pšenica mäkká ozimn.	551,37	3178,94	5,76	5,6	+2,85 %
Pšenica tvrdá	200,91	1050,76	5,23	5,8	-9,82 %
Jačmeň ozimný	108,07	453,98	4,2	7,3	-42,46 %
Jačmeň jarný	315,16	1449,73	4,6	5,34	-13,85 %
Kukurica na zrno	508,29	5109,72	10,05	6,0	+67,5 %
Slničnica	236,13	864,10	3,66	3,3	+10,91 %
Repka olejná ozimná	432,99	1697,87	3,92	4,2	-6,66 %
Ovos	4,25	13,18	3,1	3,21	-3,42 %
Hrach	62,27	130,12	2,09	3,5	-40,28 %
Horčica	1,76	2,64	1,5	0	-

Vlastné náklady vynaložené na 1 tonu výrobkov rastlinnej výroby

Výrobok RV	Vlastné náklady v € Rok 2018	Vlastné náklady v € Rok 2017	Medziročný index
Pšenica mäkká ozimná	136,80	131,82	+3,77 %
Pšenica tvrdá	128,41	131,66	-2,46 %
Jačmeň ozimný	168,57	103,63	+62,66 %
Jačmeň jarný	132,38	126,78	+4,41 %
Kukurica na zrno	73,64	137,95	-46,61 %
Slničnica	222,74	233,37	-4,55 %
Repka olejná ozimná	246,04	215,79	+14,01 %
Ovos	149,48	188,33	-20,62 %
Hrach	216,57	165,63	+30,75 %
Horčica	297,50	0	-

V jarých mesiacoch prebiehali všetky potrebné práce na udržanie už založenej úrody, ako i zakladanie úrody jarín. V tomto období boli porasty porovnateľné s predchádzajúcimi rokmi.

V jarých mesiacoch bolo potrebné odolávať premnoženiu hrabošov za pomoci vyčlenených pracovníkov sme dokázali prejsť všetky parcely ozimín.

Po založení úrody jarín nám počasie prišlo a všetky plodiny vzkĺčili, ale nedostatok vlhky sa prejavil tak že, priemerná hektárová výnosnosť v porovnaní s predchádzajúcim obdobím bola omnoho nižšia u všetkých pestovaných plodín, okrem kukurice a slnečnice, kde bol zaznamenaný nárast úrody.

Zberová sezóna začala zberom jačmeňa ozimného. O týždeň sa začala zberať repka olejná a súbežne o pár dní začal zber hustosiatych obilnín a strukovín.

Obchodníci i v tomto roku prejavili záujem o nami dopestované komodity. Keďže poľnohospodárska výroba je vo veľkej miere závislá od poveternostných podmienok, pomôže nám iba dôsledné zlepšovanie technológie výroby vedúce k znižovaniu nákladov a pracovná disciplína, ktoré zabezpečia pokračovanie v činnosti a k rozvoju našej firmy v budúcich rokoch.

Vývoj a stav finančného hospodárenia

Pôsobenie nákladov a výnosov na tvorbu hospodárskeho výsledku

TRŽBY	ROK 2018	ROK 2017	MEDZIROČNÝ INDEX
z rastlinnej výroby	2663193,41	1964898,16	+35,54 %
za predaný tovar	113654,64	251495,64	-54,80 %
za služby	14256,01	14763,06	-3,43 %

Celková výška účtovnej skupiny 6 : teda výnosy 3 222 075,45

Okrem uvedených tržieb sú tu zahrnuté:

- dotácie zo ŠR	507 862,05
- tržby z predaja NM a HM	6 500,00
- tržby z predaja materiálu	3 500,00
- ostatné prev. výnosy	7 769,30
- ostatné finančné výnosy	428,74

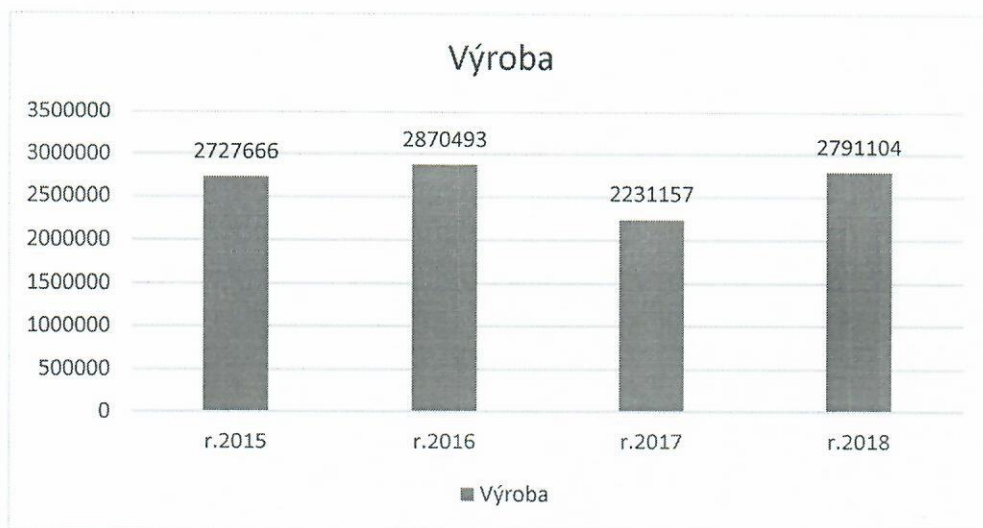
Vybrané náklady na dosiahnutie tržieb v eurách

SPOTREBA	ROK 2018	ROK 2017	MEDZIROČNÝ INDEX
na predaný tovar	89075,48	213666	-58,31 %
režijného mat.	8987,29	7092,92	+26,71 %
ND, PHM, na NA	11850,67	17175,88	-31,00 %
ND, PHM na ostatné stroje	232,67	229,82	+1,24 %
ND, priam. mat. poľnohos.	933051,20	952693,03	-2,06 %
PHM poľnohospodárstvo	215468,70	195533,80	+10,20 %
el. energia	17631,89	15942,88	+10,59 %
plyn	19580,86	26923,56	-27,27 %
voda	747,61	945,40	-20,92 %
spot. n. na opravy a údržby	53919,64	76150,16	-29,19 %
služby poľnohos.	50000,08	38210,09	+30,85 %
nájomné za pôdu	217137,62	215918,58	+0,56 %
hrubé mzdy	259480,28	253421,20	+2,39 %
odvody do poisťovní	90048,76	87043,53	+3,45 %
dane a poplatky	85934,97	86078,64	-0,17 %
odpisy HIM	339287,43	299844,86	+13,15 %
úroky úver	0	0,00	0 %
úroky leasing	0	0,00	0 %
ostatné fin. náklady	2177,90	2010,67	+8,32 %

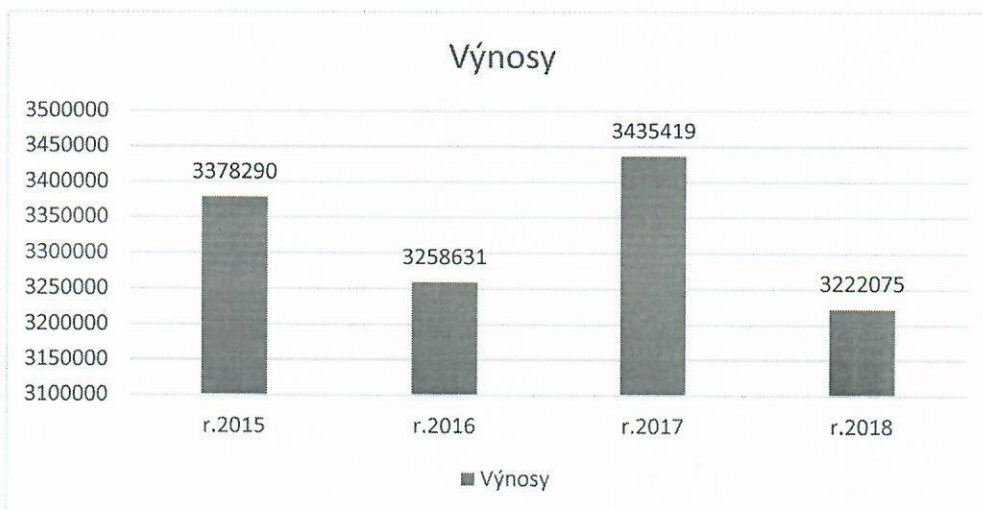
Celková výška účtovnej skupiny 5: teda náklady: 2 655 522,97 €

Ekonomické ukazovatele

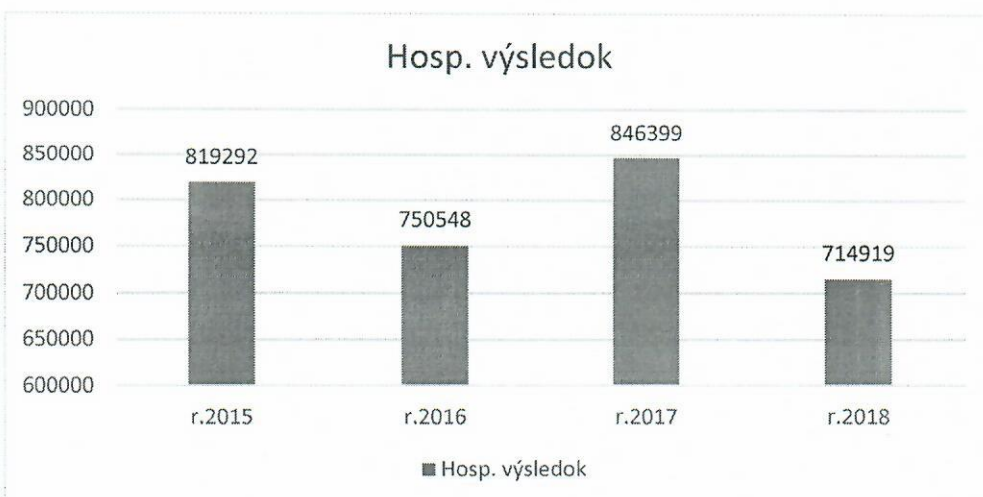
Výroba



Celkové výnosy spoločnosti



Hospodársky výsledok pred zdanením

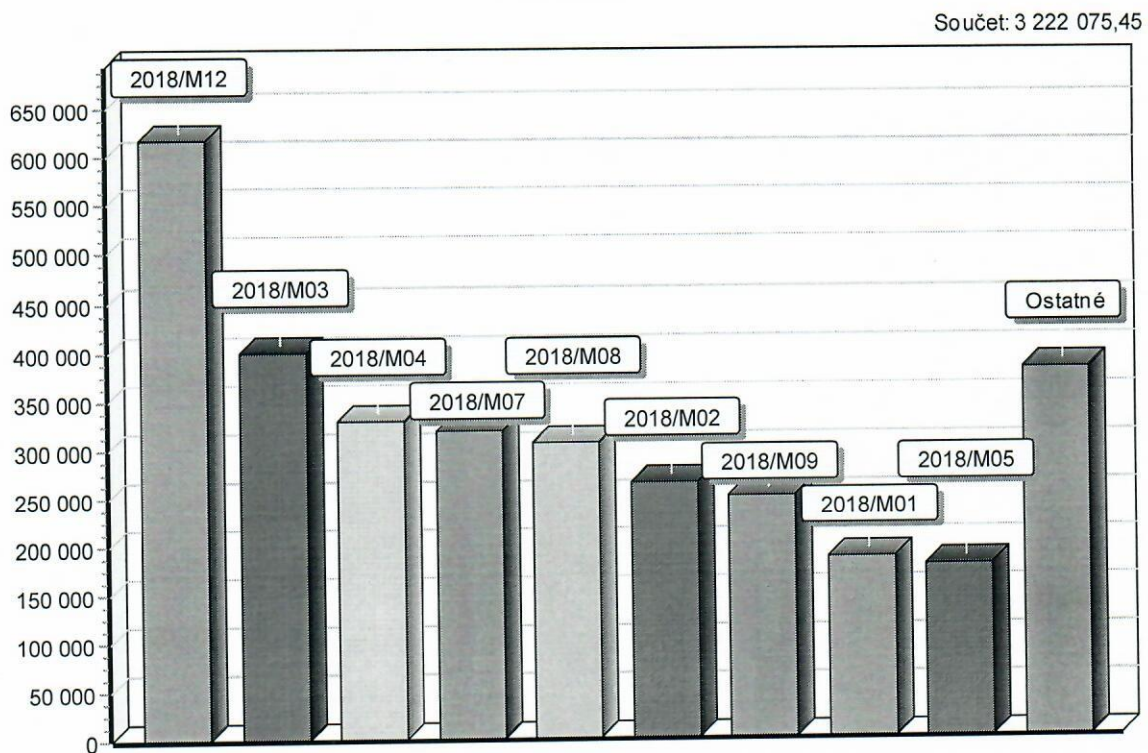


Výnosy

TRITICUM s.r.o.

IČO: 31424236

účetný rok 2018



Dátum	Popis	Č.riadku	Rok	Výnosy
2018/M12				617 441,31
2018/M03				399 087,96
2018/M04				328 460,38
2018/M07				317 211,44
2018/M08				305 190,55
2018/M02				264 579,91
2018/M09				248 557,82
2018/M01				184 057,39
2018/M05				176 383,49
2018/M10				175 998,15
2018/M06				117 228,24
2018/M11				87 878,81

Spolu:

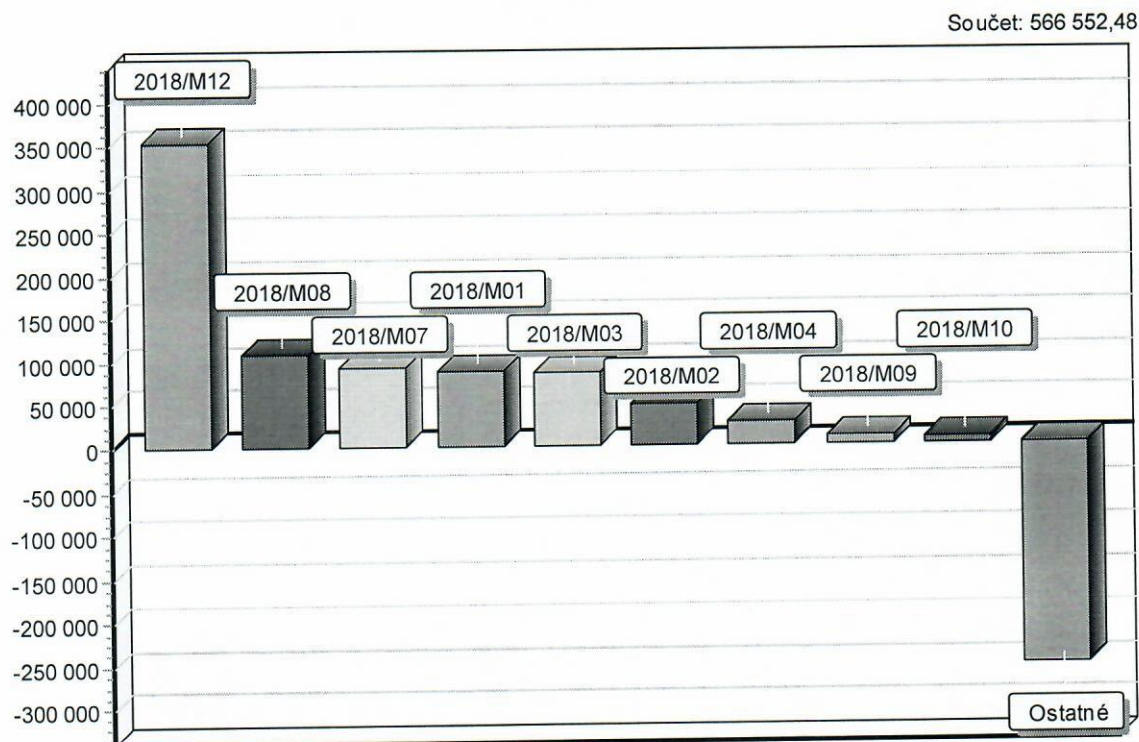
3 222 075,45

Zisk

TRITICUM s.r.o.

IČO: 31424236

účetný rok 2018



Dátum	Popis	Rok	Výnosy	Náklady	Zisk
2018/M12			617 441,31	264 146,00	353 295,31
2018/M08			305 190,55	196 779,76	108 410,79
2018/M07			317 211,44	224 661,89	92 549,55
2018/M01			184 057,39	96 875,04	87 182,35
2018/M03			399 087,96	314 351,21	84 736,75
2018/M02			264 579,91	215 799,66	48 780,25
2018/M04			328 460,38	300 796,58	27 663,80
2018/M09			248 557,82	239 051,17	9 506,65
2018/M10			175 998,15	168 528,78	7 469,37
2018/M11			87 878,81	116 062,86	-28 184,05
2018/M06			117 228,24	173 350,96	-56 122,72
2018/M05			176 383,49	345 119,06	-168 735,57
Spolu:			3 222 075,45	2 655 522,97	566 552,48

Predpokladaný budúci vývoj činnosti spoločnosti

Zámer RV – Osevný plán na rok 2019

Osevný plán na rok 2019

PLODINA		VÝMERA v ha
Obilniny vrátane kukurice		1754,25
z toho	pšenica ozimná	572,87
	pšenica tvrdá	199,66
	ozimný jačmeň	113,94
	jarný jačmeň	356,34
	kukurica	504,36
	ovos	5,32
	raž	1,76
Olejníny		597,12
z toho	repka	417,63
	slnečnica	158,67
	horčica	20,82
Strukoviny		74,71
z toho	hrach	74,71
	sója	0
Vinice		2,45
	vinice	2,45
Úhor		

Dúfame, že uvedený výrobný zámer- plán rastlinnej výroby vrátane služieb zabezpečí také tržby, aby spoločnosť dosiahla i v nasledujúcom roku dobrý hospodársky výsledok – zisk.

Cesta k prosperite, ktorou chceme pokračovať aj v budúcnosti, vedie cez postupné zvyšovanie činnosti s vyššou pridanou hodnotou, v kombinácii s ďalšou mobilizáciou vnútorných rezerv v celej škále procesov spoločnosti. Permanentné zvyšovanie kvality práce a harmonizácia procesov ako aj nárast podielu výkonov s vyššou pridanou hodnotou sú trendy dlhodobé a nezvratné.