



**VÝROČNÁ SPRÁVA
ZA ROK 2018**

zostavená ku dňu 31.12.2018

Vyhotovená dňa: 23.04.2019

.....
podpis člena štatutárneho orgánu
Ing. Zuzana Forgáčová

TRANSCOM TECHNIK, spol. s r.o.
Bojnická 18, 831 04 Bratislava
IČO: 31386547
DIČ: 2020354116
IČ DPH: SK2020354116
www.transcom.sk

ÚVOD

Povinnosť vypracovať výročnú správu spoločnosti za rok 2018 vyplynula z § 20 zákona 431/2002 Z. z. o účtovníctve v znení neskorších predpisov. Osobitné predpisy nestanovujú pre spoločnosť povinnosť uvádzať ďalšie údaje vo výročnej správe.

Právny dôvod na zostavenie účtovnej závierky:

Účtovná uzávierka spoločnosti TRANSCOM TECHNIK, spol. s r.o. k 31. decembru 2018 za účtovné obdobie od 1. januára 2018 do 31. decembra 2018 je zostavená ako riadna účtovná závierka podľa § 17 ods. 6 zákona NR SR č. 431/2002 Z. z. o účtovníctve.

VŠEOBECNÉ ÚDAJE

1. Názov a sídlo spoločnosti, zostavujúcej výročnú správu

Spoločnosť TRANSCOM TECHNIK, spol. s r. o. (ďalej len Spoločnosť) bola do obchodného registra zapísaná 10. januára 1995 (Obchodný register Okresného súdu Bratislava I, oddiel: Sro, vložka číslo 8170/B).

2. Hlavná činnosť spoločnosti podľa výpisu z obchodného registra

- kúpa tovaru za účelom jeho predaja konečnému spotrebiteľovi v rozsahu voľnej živnosti
- kúpa tovaru za účelom jeho predaja iným prevádzkovateľom živnosti v rozsahu voľnej živnosti
- sprostredkovateľská činnosť
- podnikateľské poradenstvo
- výroba, montáž a oprava zariadení spotrebnej elektroniky do 24 V
- montáž a opravy meracej a regulačnej techniky
- prenájom hnutelných vecí
- organizovanie športových, kultúrnych a spoločenských podujatí v rozsahu voľnej živnosti
- organizovanie kurzov, školení a seminárov
- reklamná a propagačná činnosť
- prieskum trhu a verejnej mienky
- požičovňa golfových potrieb
- nákup a predaj golfových potrieb
- predaj na priamu konzumáciu nealkoholických a priemyselne vyrábaných mliečnych nápojov, koktailov, piva, vína a destilátov
- predaj na priamu konzumáciu zmrzliny, ak sa na jej prípravu použijú priemyselne vyrábané koncentráty a mrazené krémy
- predaj na priamu konzumáciu tepelne rýchlo upravovaných mäsových výrobkov a obvyklých príloh ako aj bezmäsitých jedál
- obstarávateľská činnosť spojená so správou, prenájomom a údržbou nehnuteľností
- prenájom nehnuteľností spojený s poskytovaním iných než základných služieb
- správa nehnuteľností na základe honoráru alebo kontraktu
- finančný a operatívny leasing
- prípravné práce k realizácii stavby
- uskutočňovanie stavieb a ich zmien
- dokončovacie stavebné práce pri realizácii exteriérov a interiérov
- projektovanie, montáž, vykonávanie revízií, oprava a údržba meracej a regulačnej techniky

ŠTATUTÁRNE ORGÁNY SPOLOČNOSTI

Štatutárnym orgánom Spoločnosti v roku 2018 boli títo konatelia:

Ing. Peter Tomeš – skončenie funkcie 13.7.2018

Ing. Peter Forgáč – skončenie funkcie 13.7.2018

Ing. Ľubor Ševčík

Michaela Tomešová (vznik funkcie od 14.7.2018)

Ing. Zuzana Forgáčová (vznik funkcie od 14.7.2018)

Štruktúra spoločníkov s uvedením absolútnej a relatívnej výšky ich podielov na základnom imaní:
Štruktúra spoločníkov Spoločnosti bola k 31.12.2018 takáto:

Spoločník	Vklad €	Podiel na ZI v %
Ing. Zuzana Forgáčová	44 149	33,3336%
Michaela Tomešová	44 149	33,3336%
Milena Ševčíková	44 148	33,3328%
Spolu	132 446	

PROFIL SPOLOČNOSTI

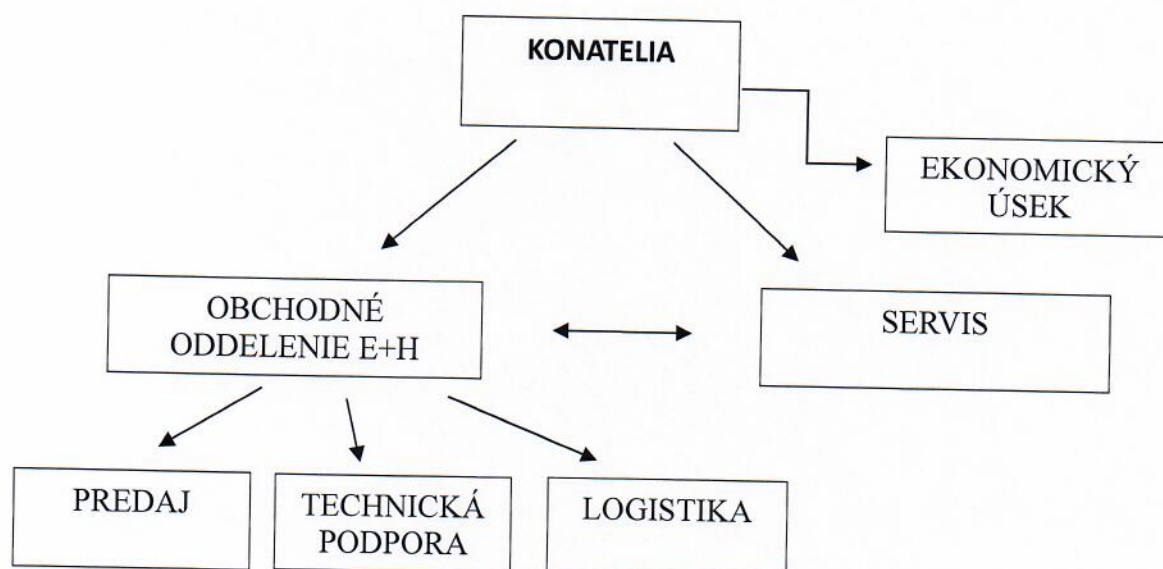
Spoločnosť TRANSCOM TECHNIK spol. s r.o. sa zaoberá nákupom, predajom a montážou meracej a regulačnej techniky, je výhradným zastúpením švajčiarskej spoločnosti Endress+Hauser AG na území Slovenskej republiky pre túto činnosť a to už od roku 1995. Táto skutočnosť bola opätovne potvrdená v januári 2019 oficiálnym vyjadrením spoločnosti Endress+Hauser AG, že spoločnosť TRANSCOM TECHNIK je jediným a exkluzívnym zastúpením značky Endress+Hauser na slovenskom trhu, a to aj ako predajca, aj ako autorizovaný poskytovateľ servisu pre prístroje tejto značky. Kompletný sortiment produktov je prezentovaný na webstránke: www.transcom.sk

Spoločnosť zabezpečuje svoju hlavnú činnosť prostredníctvom tímu kvalifikovaných pracovníkov s dlhoročnými skúsenosťami z domáceho trhu aj zo zahraničia.

Ostatné informácie vyplývajúce zo zákona:

- Spoločnosť nemá žiadne podiely v iných spoločnostiach, t.j. nie je neobmedzene ručiacim Spoločníkom v iných spoločnostiach
- Spoločnosť sa nezahrňuje do konsolidovanej účtovnej závierky
- Spoločnosť nemá zriadenú organizačnú zložku v zahraničí
- Spoločnosť neúčtovala o nákladoch na vedu a výskum
- Spoločnosť poskytla pôžičku vo výške 17,5 tis. €. Pôžička bude vysporiadaná v priebehu roku 2019.
- Spoločnosť neúčtovala o obstarávaní vlastných akcií, dočasných listov, obchodných podielov a akcií ani o obchodných podieloch ovládajúcej osoby.
- Po skončení účtovného obdobia, za ktoré sa vyhotovuje táto výročná správa nenastali udalosti osobitného významu, ktoré by mali vplyv na zmenu majetku spoločnosti a ostatných údajov vykázaných v účtovnej uzávierke za rok 2018.

ORGANIZAČNÁ ŠTRUKTÚRA



UKAZOVATELE PRÁCE A MIEZD

Spoločnosť TRANSCOM TECHNIK zamestnávala k 31.12.2018 celkom 12 pracovníkov, z toho:

- muži: 8 pracovníkov
- ženy: 4 pracovníčky

K 1.5.2018 bol prijatý nový pracovník na miesto účtovníka, namiesto pôvodného pracovníka, ktorý odišiel do dôchodku. Spoločnosť sa môže pochváliť nulovou fluktuáciou.

V roku 2018 zamestnávala spoločnosť na dohody o pracovnej činnosti 2 pracovníkov. Z celkového počtu zamestnancov boli 3 dôchodcovia (do 30.4.2018), resp. 2 dôchodcovia (od 1.5.2018)

Priemerný počet zamestnancov	2016	2017	2018
Počet zamestnancov spolu	10	12	12
z toho DoPČ	2	3	2
Mzdové náklady	349 293	315 249	327 503
Nákl. Na soc. Poisť	109 501	99 357	105 043
Sociálne náklady	6 428	6 147	6 475
Spolu osobné náklady	465 222	420 753	439 021

EKONOMICKÉ UKAZOVATELE A FINANČNÁ SITUÁCIA

VÝKAZ ZISKOV A STRÁT

ROK /v celých Eur/	2016	2017	2018	vývoj
Čistý obrat	3 084 054	2 967 092	3 843 332	30%
Tržby z predaja tovaru	2 943 056	2 853 391	3 505 843	23%
Náklady na obstaranie tov.	1 827 493	1 801 324	2 120 343	18%
Obchodná marža	1 115 563	1 052 067	1 385 500	32%
Výroba	0	0	0	
Tržby z predaja služieb	174 526	130 462	343 128	163%
Spotreba materialu, energií a ost.dod.	48 162	44 242	43 494	-2%
Služby	603 032	559 310	822 201	47%
Osobné náklady	465 222	420 753	439 021	4%
Mzdové náklady	349 293	315 249	327 503	4%
Nákl.na soc.poisť.	109 501	99 357	105 043	6%
Sociálne náklady	6 428	6 147	6 475	5%
Dane a popl.	1 916	2 092	1 649	-21%
Odpisy	70 567	105 400	95 659	-9%
Tržby z predaja dlhodob. Majetku	24 001	128 333	0	-100%
Zost. cena predan. dlhod. Majetku	489	46 923	0	-100%
Ost.výnosy z hosp. činnosti	12 697	6 794	2 238	-67%
Ost.nákl. na hosp. činnosť	17 684	16 623	10 395	-37%
Výsledok hosp. z hosp.činnosti	110 489	118 203	306 068	159%
Pridaná hodnota	638 895	578 977	850 554	47%
výnosové úroky	22	0	0	
nákladové úroky	2 592	7 858	6 058	-23%
Kurzové zisky	18	0	27	
Kurzové straty	15	60	11	-82%
Ost.výnosy z fin.činnosti	0	0	0	
Ost.nákl.na fin.činnosť	2 113	2 382	4 769	100%
Výsledok hosp. z fin.činnosti	- 4 680	-10 300	-10 811	5%
Výsledok za účt.obd pred zdanením	105 809	107 903	295 257	174%
Dan z príjmov z bež.činnosti splatná	28 995	29 801	67 005	125%
odložená	1 076	-7	-2 508	
Výsledok hosp. po zdanení	76 814	78 109	230 760	195%

SÚVAHA

ROK /v celých Eur/	2016	2017	2018	vývoj
SPOLU MAJETOK (netto)	978 349	1 049 607	1 353 325	29%
Neobežný majetok:	142 896	295 872	206 964	-30%
Dlhodobý hmotný majetok	137 750	294 844	199 557	-32%
Dlhodobý finančný majetok	0	0	0	
Obežný majetok:	830 019	748 915	1 142 283	53%
Zásoby (tovar)	86 439	105 656	144 949	37%
Krátkodobé pohľadávky	626 790	478 265	748 972	57%
Dlhodobé pohľadávky	1 811	1 817	24 728	1261%
Finančné účty	114 979	163 177	223 634	37%
Časové rozlíšenie	5 434	4 820	4 078	-15%
SPOLU VLASTNÉ IMANIE A ZÁVAZKY	978 349	1 049 607	1 353 325	29%
Vlastné imanie	223 102	301 211	453 863	51%
Základné imanie	132 446	132 446	132 446	0%
Kapitálové fondy	204	204	204	0%
Fondy zo zisku (ZRF)	13 577	13 577	13 578	0%
Výsledok hosp. min. rokov	61	76 875	76 875	0%
Výsledok hosp.za účtovné obdobie po zdan.	76 814	78 109	230 760	195%
Závazky	755 247	748 396	899 462	20%
Rezervy	27 915	16 179	12 534	-23%
Dlhodobé záväzky	85 458	184 729	22 539	-88%
Krátkodobé záväzky	641 874	547 488	864 389	58%
Bankové úvery dlhodobé	0	0	0	
Časové rozlíšenie	0	0	0	

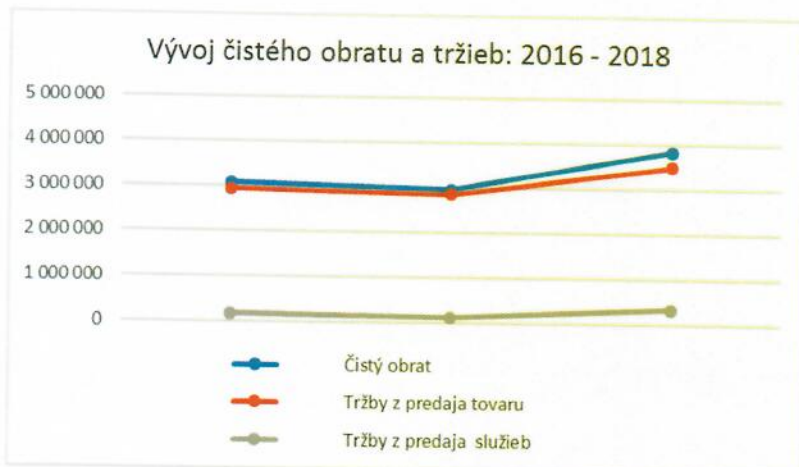
PENIAZE A PEŇAŽNÉ EKVIVALENTY

	2016	2017	2018
Finančné účty spolu v €	114 979	163 177	223 634
Peniaze v pokladniciach a ceniny	3 133	1 015	4 630
Účty v bankách	111 846	162 162	219 004

SPRÁVA O PODNIKATEĽSKEJ ČINNOSTI SPOLOČNOSTI

Vývoj obratu:

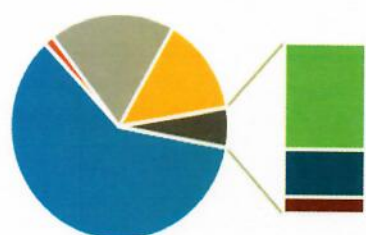
Čistý obrat Spoločnosti bol v roku 2018 bol o 876 tis, € vyšší ako v roku 2017, t.j. zaznamenal nárast +30%. Tento nárast bol prevažne tvorený nárastom tržieb za predaný tovar, ktoré oproti m.r. vzrástli o 23%. Celková obchodná marža v € sa zvýšila medziročne o 32%, a v percentuálnom vyjadrení narástla o 2,5 perc. bodu.



Štruktúra nákladov:

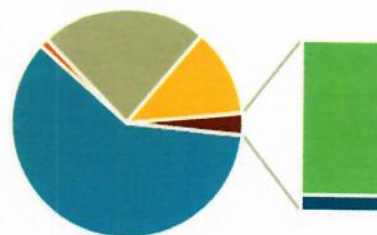
S nárastom tržieb súviselo zvýšenie nákladov na obstaraný tovar o 18% oproti r. 2017, táto položka nákladov si drží stabilný podiel 60% z nákladov na hospodársku činnosť. Osobné náklady vzrástli oproti roku 2017 o 4%, ale ich podiel na nákladoch za hospodársku činnosť klesol oproti m.r. o 1,6 perc.bodu. Náklady na služby vzrástli oproti 2017 o 47% a ich podiel stúpol na 23,2% z celkových nákladov na hosp. činnosť. Náklady na spotrebu materiálu a energií klesli o 2%. Náklady na odpisy vplyvom starnutia majetku klesli o 9% a ich podiel na celkovej štruktúre nákladov na hosp. činnosť klesol na 2,7%.

Štruktúra nákladov na hosp.činnosť 2017



- Náklady na obstaranie tov.
- Spotreba materialu, energií a ost.dod.
- Služby
- Osobné náklady
- Dane a popl.
- Odpisy
- Zost. cena predan. dlhod. Majetku
- Ost.nákl. na hosp. činnosť

Štruktúra nákladov na hosp.činnosť 2018

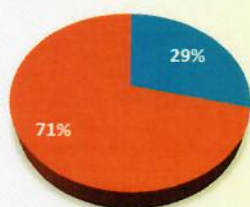


- Náklady na obstaranie tov.
- Spotreba materialu, energií a ost.dod.
- Služby
- Osobné náklady
- Dane a popl.
- Odpisy
- Zost. cena predan. dlhod. Majetku
- Ost.nákl. na hosp. činnosť

Štruktúra zdrojov krytia:

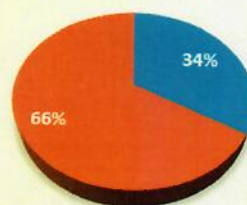
K 31.12.2018 sa pomer zdrojov krytia zvýšil oproti r. 2017 v prospech vlastného imania o 5 percentuálnych bodov. Takisto sa zmenil pomer krátkodobých a dlhodobých záväzkov, keďže dlhodobé záväzky klesli oproti r.2017 o 88%, tak podiel dlhodobých záväzkov na všetkých záväzkoch klesol na 2,5%.

Štruktúra zdrojov krytia 2017



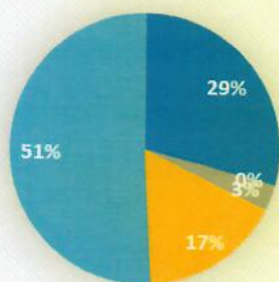
■ Vlastné imanie ■ Záväzky

Štruktúra zdrojov krytia 2018



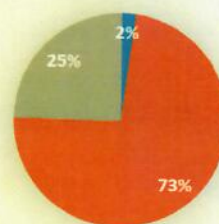
■ Vlastné imanie ■ Záväzky

Štruktúra vlastného imania 2018



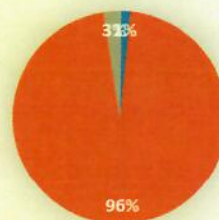
■ Základné imanie
 ■ Kapitálové fondy
 ■ Fondy zo zisku (ZRF)
 ■ Výsledok hosp. min. rokov
 ■ Výsledok hosp.za účtovné obdobie po zdan.

Štruktúra Záväzkov 2017



■ Rezervy ■ Krátkodobé záväzky ■ Dlhodobé záväzky

Štruktúra Záväzkov 2018



■ Rezervy ■ Krátkodobé záväzky ■ Dlhodobé záväzky

Čo sa týka ekonomických výsledkov aj rozsahu realizovaných obchodných prípadov, vrátane získania a realizácie významných investičných akcií pre zákazníkov, v roku 2018 spoločnosť TRANSCOM TECHNIK, spol. s r.o. opätovne potvrdila svoje pevné postavenie na trhu meracej a regulačnej techniky na Slovensku.

Naďalej pokračuje dobrá spolupráca s dlhoročnými partnermi našej spoločnosti.

Štruktúra odbytu:

Celkový počet obchodných prípadov v roku 2018 opätovne už druhý rok prekročil 1 000 obchodných prípadov, a dosiahol celkový počet 1 083 obchodných prípadov.

Takmer 80% z čistého obratu bol realizovaný bežnými obchodnými prípadmi.

V roku 2018 bola realizovaná väčšia investičná akcia pre spoločnosť Transpetrol – Výstavba PS Bučany, tržby dosiahnuté z tohto obchodného prípadu predstavovali cca 11% z čistého obratu za rok 2018 a investičná akcia pre Mesnac European Research and Technical, z ktorej tržby predstavovali cca 6% čistého obratu.

V štruktúre obchodných prípadov majú najväčšie zastúpenie zákazky (obchodné prípady) v hodnote 1000 – 5000 eur, ktoré tvoria 26% všetkých zákazok. Následne majú rovnocenné podiely na všetkých zákazkách (13-14%) zákazky v rozmedziach 5000 – 10000 eur, 10000 – 20000 eur a 10 – 40000 eur. Spolu takmer 75% obratu tvoria všetky zákazky do 40 000 eur.



Z hľadiska celkového objemu realizovaných tržieb patria medzi najvýznamnejších 10 zákazníkov spoločnosti v roku 2018: TRANSPETROL, a.s., U. S. Steel Košice, s.r.o., Mesnac European Research and Technical, PPA TRADE spol. s r.o., Continental Matador Rubber, s.r.o., MILKING, spol. s r.o., Mondi SCP, a.s., SLOVNAFT MONTÁŽE A OPRAVY, a.s., Žilinská teplárenská, a.s., Evonik Fermas s.r.o. Títo kľúčoví zákazníci spolu realizujú 53% celkového čistého obratu.

Nekomerčné aktivity:

Spoločnosť nemala v roku 2018 žiadne nekomerčné aktivity

NÁVRH NA ROZDELENIE ZISKU/STRATY ZA ROK 2018

O naložení s výsledkom hospodárenia (ziskom) za účtovné obdobie 2018 v sume **230 759,91** Eur rozhodne valné zhromaždenie. Návrh štatutárneho orgánu valnému zhromaždeniu je takýto:

Výsledok hospodárenia - zisk za r. 2018 v sume **230 759,91** Eur bude zaúčtovaný na analytický účet **428.5** : Nerozdelený zisk minulých rokov. Zisk vo výške **225.000,00** bude vyplatený spoločníkom v priebehu roku 2019 a to po **75.000,00** Eur na spoločníka podľa finančných možností spoločnosti. Zvyšok **5.759,91** Eur poukázaný na účet sociálneho fondu.

Prílohy výročnej správy:

- Správa audítora o overení výročnej správy.

Výročná správa zostavená ku dňu 31.12.2018

ZÁKLADNÉ ÚDAJE O SPOLOČNOSTI

obchodné meno: **TRANSCOM TECHNIK, spol. s r. o.**
Právna forma: spoločnosť s ručením obmedzeným
Dátum vzniku: 10.1.1995
Zákl..ímanie: 132446 Eur
IČO: 31386547
DIČ: 2020354116
IČ pre DPH: SK 2020354116

Spoločnosť je zapísaná v Obchodnom registri Okresného súdu Bratislava I
Oddiel:Sro, vložka číslo 8170/B

Fakturačné údaje:

Sídlo spoločnosti:
TRANSCOM TECHNIK s.r.o.
Bojnická 18
83104 Bratislava

Bankové spojenie:

banka: UniCredit Bank
BIC: UNCRSKBX
IBAN: SK55 1111 0000 0011 5539 9006

V Bratislave dňa 23.4.2019

Ing. Zuzana Forgáčová
konateľ spoločnosti

