

Výročná správa Poľnohospodárskeho družstva so sídlom v Žemberovciach k 31.12.2018

Družstvo je zapísané v Obchodnom registri Okresného súdu Nitra v oddiele Dr vo vložke 166/N.

Zapisované základné imanie : 348 102 €
Štatutárne orgány : PREDSTAVENSTVO
Konanie v mene spoločnosti : Ing. Milan Halmeš - predseda predstavenstva
I Č O : 00 195 413

Družstvo vzniklo na zlučovacej členskej schôdzi dňa 12.12.1974 zlúčením JRD: Brhlovce, Žemberovce a Hontianske Trstany. Rada ONV zo dňa 14.1.1975 schválila vznik družstva. Deň, ku ktorému je družstvo zapísané do podnikového registra je : 22.4.1975. Členskou schôdzou konanou dňa 8.3.1991 boli v zmysle zákona č. 162/1990 Zb. prijaté nové stanov. Družstvo bolo premenené v súlade s ustanoveniami zák. č. 513/1991 Zb. a 42/1991 Zb. Stanovy boli prispôbené a schválené na členskej schôdzi konanej dňa 18.12.1992. Zmena stanov prijatá na členských schôdzach konaných 10.3.1995, 15.3.1996, 7.3.1997, 6.3.1998 a 28.6.1999.

Hlavné aktivity družstva zapísané v obchodnom registri

- Poľnohospodárstvo a lesníctvo vrátane predaja nespracovaných poľnohospodárskych a lesných výrobkov za účelom spracovania alebo ďalšieho predaja
- Maloobchod s mliekárenskými, pekárenskými, mäsovými výrobkami
- Maloobchod s potravinami, cukrovinkami a nápojmi
- Prevádzkovanie bufetu
- Poskytovanie služieb v poľnohospodárstve v rozsahu voľných živností
- Baliarská činnosť
- Skladovanie
- Spracovanie a konzervovanie ovocia a zeleniny
- Maloobchod a veľkoobchod s tovarom v rozsahu voľnej živnosti
- Činnosti v oblasti nehnuteľnosti v rozsahu voľných živností
- Staviteľ-vykonávanie jednoduchých stavieb a poddodávok
- Zemné práce
- Prenájom strojov a zariadení
- Oprava, údržba a servis poľnohospodárskych strojov a zariadení
- Údržba a oprava motorových vozidiel
- Predaj jedov a žieravín v maloobchode
- Odbyt zvlášť nebezpečných jedov
- Nákladná cestná doprava
- Výroba hroznového vína
- Ubytovacie služby bez poskytovanie pohostinských činností
- Textilná výroba

Orgány spoločnosti

Štatutárnym orgánom družstva je predstavenstvo.

Predsedom predstavenstva je Ing. Milan Halmeš, podpredsedom predstavenstva je Ing. Barbora Csonková, členovia predstavenstva sú: Jana Nevlahová, Ludmila Kňazovičová, Miroslav Široký, Slavomír Bešina, Jozef Daniš.

Kontrolná komisia pracovala v zložení: Milan Tereň, Eva Kalmanová, Milota Lendelová.

V roku 2018 družstvo neinvestovalo do rozvoja v oblasti výskumu a vývoja.

V roku 2018 družstvo nemalo organizačnú zložku v zahraničí.

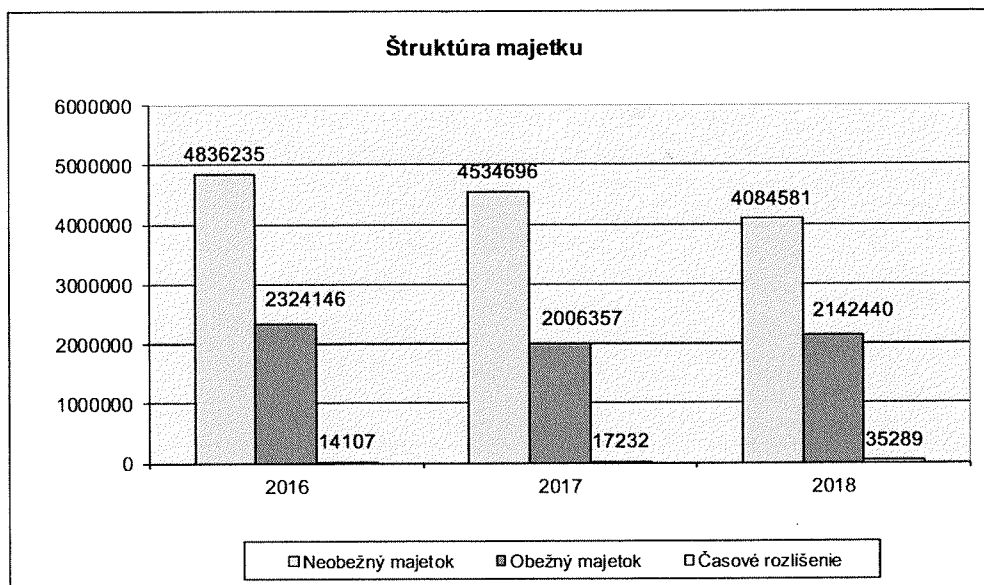
Hodnotenie stavu majetku

Družstvo k dátumu 31.12.2018 vykázalo majetok v hodnote 6 262 310 €, z čoho bola vlastnými zdrojmi krytá hodnota 2 905 572 €. Cudzíe zdroje predstavovali 3 356 738 €.

Pri spracovaní nasledujúcich informácií o stave majetku družstva bola použitá účtovná závierka, súvaha, údaje z hlavnej knihy, zápisy z vykonanej inventarizácie majetku, pohľadávok a záväzkov ako aj operatívna evidencia jednotlivých majetkových skupín.

Prehľad o stave a štruktúre majetku

Položka / x	Absolútna hodnota			Index	% podiel		
	2016	2017	2018		2016	2017	2018
x / rok							
Dlh.nehm.majetok	46	0	0	0,00	0	0	0,0000
Dlh.hmot.majetok	4831933	4530938	4080823	0,90	67,3488	69,0872	65,1648
Dlh.finan.majetok	4256	3758	3758	1,00	0,05932	0,0573	0,0600
Neobežný majetok	4836235	4534696	4084581	0,90	67,40878	69,14454	65,2248
Finančné účty	75344	32850	114726	3,49	1,05017	0,50089	1,8320
Krátkodobé pohľadávky	456557	445397	370265	0,83	6,36362	6,79136	5,9126
Zásoby	1792245	1528110	1657449	1,08	24,9808	23,3005	26,4671
Obežný majetok	2324146	2006357	2142440	1,07	32,39459	30,59271	34,2117
Casové rozlíšenie	14107	17232	35289	2,05	0,19663	0,26275	0,5635
Majetok spolu	7174488	658285	6262310	0,95	100	100	100,0000
Základné imanie	692025	677015	658371	0,97	9,64564	10,323	10,5132
Ost.kapitálové fondy	1255415	1255415	1227004	0,98	17,4983	19,1424	19,5935
Zák.rezev. a nedel.fondy	1115602	1236956	1038681	0,84	15,5496	18,861	16,5862
HV minulých rokov	0	0	0	0,00	0	0	0,0000
HV bežného obdobia	111983	-234514	-18484	0,08	1,56085	-3,5758	-0,2952
Vlastné imanie spolu	3175025	2934872	2905572	0,99	44,25438	44,7506	46,3978
Rezervy	31613	34889	29247	0,84	0,44063	0,53198	0,4670
Závazky krátkodobé	1537986	1064189	1017336	0,96	21,4369	16,2266	16,2454
Závazky dlhodobé	654840	807190	748286	0,93	9,12734	12,3079	11,9490
Bežné bankové úvery	1016780	984098	952973	0,97	14,1722	15,0054	15,2176
Dlhodobé bankové úvery	140442	167442	92442	0,55	1,95752	2,55314	1,4762
Závazky celkom	3381661	3057808	2840284	0,93	47,13453	46,62512	45,3552
Casové rozlíšenie	617802	565605	516454	0,91	8,6111	8,62428	8,2470
Majetok a záväzky spolu	7174488	658285	6262310	0,95	100	100	100,0000



Hodnotenie nákladov a výnosov za rok 2018

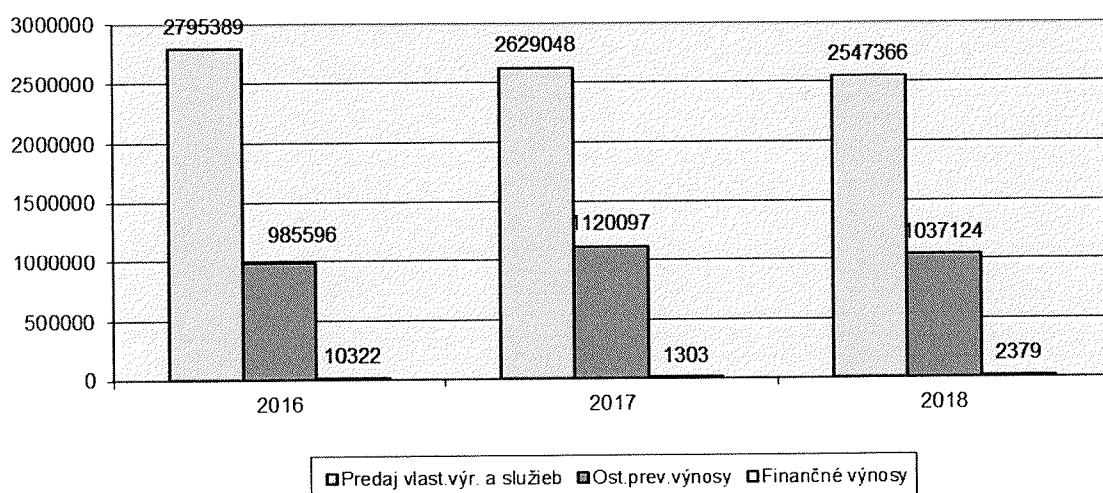
Družstvo dosiahlo v roku 2018 výnosy vo výške 4 118 845 €, z čoho tržby za vlastné výrobky, tovar a služby predstavovali 2 547 366 €. Náklady vzťahujúce sa k uvedeným výnosom činili za rok 2018 4 166 654 €. Za rok 2018 vykázalo družstvo stratu po zdanení vo výške -18 484 €.

Pri spracovaní nasledujúcich informácií o výške dosiahnutých nákladov a výnosov bol použitý Výkaz ziskov a strát, hlavná kniha a operatívna evidencia.

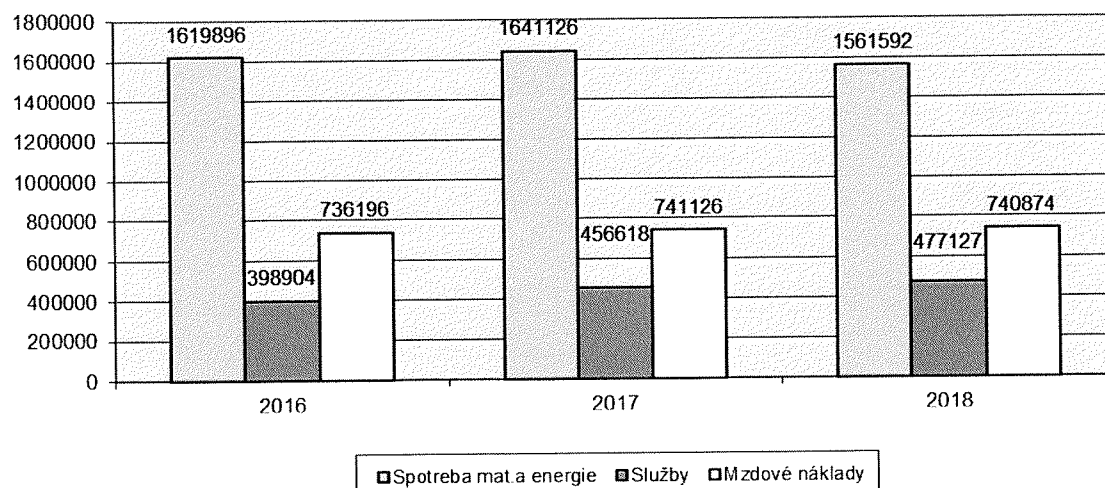
Štruktúru dosiahnutých nákladov a výnosov znázorňuje nasledovný prehľad :

Položka / x	Absolútna hodnota			Index	% podiel		
	2016	2017	2018		2018/17	2016	2017
x / rok							
Čistý obrat	3877647	3701867	3659056				
Predaj tovaru	3615	0	0	0,00	0,09	0,00	0,00
Predaj vlast.výrobovkov	2622802	2554359	2434817	0,95	65,40	66,12	59,11
Predaj služieb	172587	74689	112549	1,51	4,30	1,93	2,73
Zmena stavu vl.zásob	-108845	-229249	148886	-0,65	-2,71	-5,93	3,61
Aktivácia	210316	224490	270310	1,20	5,24	5,81	6,87
Predaj DN a HM a mater.	113708	117483	112780	0,96	2,84	3,04	2,74
Zúčtovanie opr.polož.	0	0	0	0,00	0,00	0,00	0,00
Ost. výnosy z hosp.čin.	985596	1120097	1037124	0,93	24,58	28,99	24,55
Výnosy z finan.čin.	10322	1303	2379	1,83	0,26	0,03	0,06
Výnosy spolu	4010101	3863172	4118845	1,07	100	100	100
Predaný tovar	3615	0	0	0,00	0,09	0,00	0,00
Spotreba mat.a energie	1619896	1641126	1561592	0,95	41,25	39,89	37,48
Služby	398904	456618	477127	1,04	10,16	11,10	11,45
Mzdové náklady	736196	741126	740874	1,00	18,75	18,01	17,78
Sociálne náklady	321918	291699	300443	1,03	8,20	7,09	7,21
Dane a poplatky	66844	66699	67286	1,01	1,70	1,62	1,61
Odpisy IM	579533	698623	681865	0,98	14,76	16,98	16,36
Oprav.položky k pohl.	1403	3275	-4534	-1,38	0,04	0,08	-0,11
Zost.cena pred.DM a mater.	117851	81775	83558	1,02	3,00	1,99	2,01
Ost. náklady na hosp.čin.	26756	83432	209424	2,51	0,68	2,03	5,03
Nákladové úroky	37296	41830	40991	0,98	0,95	1,02	0,98
Ostatné fin. náklady	16877	8236	8028	0,97	0,43	0,20	0,19
OP k fin.majetku	0	0	0	0,00	0,00	0,00	0,00
Náklady spolu	3927089	4114439	4166654	1,01	100	100	100
HV prevádzkový	126863	-202504	-1169	0,01	152,82	80,59	2,45
HV finančný	-43851	-48763	-46640	0,96	-52,82	19,41	97,55
HV pred zdanením	83012	-251267	-47809	0,19	100	100	100
Daň z príjmu-spl.	2880	2880	20561				
Daň z príjmu-odl.	-31851	-19633	-49886				
HV po zdanení	111983	-234514	-18484				

Štruktúra vybraných výnosov



Štruktúra vybraných nákladov

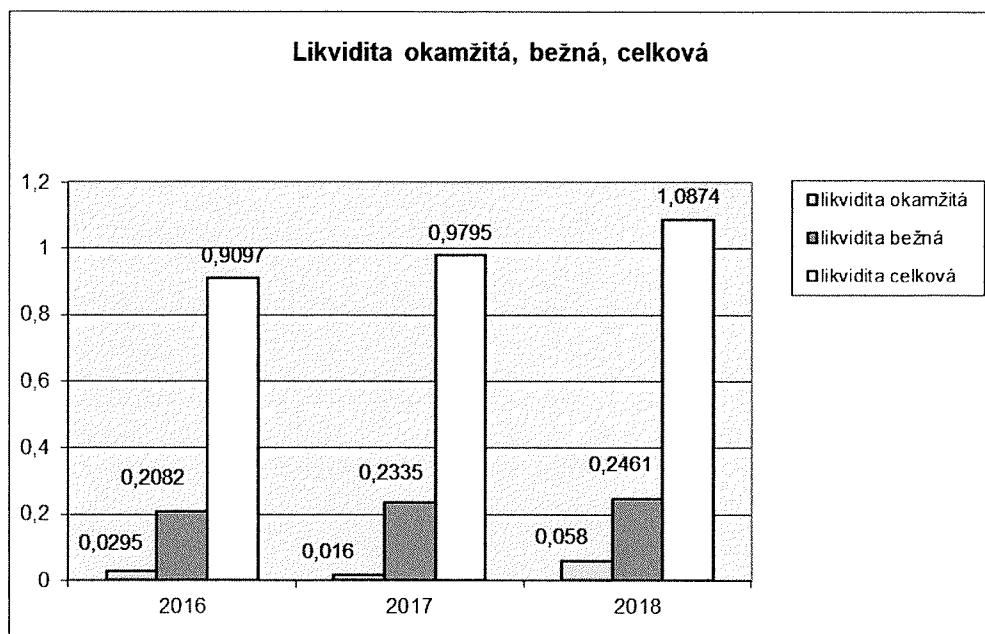


Vývoj pomerových ukazovateľov určujúcich bonitu družstva

Obežné aktíva priamo vplývajú na schopnosť uhrádzať splatné záväzky, čo možno najlepšie vyjadriť nasledovnými ukazovateľmi likvidity :

Ukazovateľ / rok	2016	2017	2018
Likvidita okamžitá	0,0295	0,0160	0,0580
Likvidita bežná	0,2082	0,2335	0,2461
Likvidita celková	0,9097	0,9795	1,0874

Ako z hore uvedených hodnôt vyplýva všetky ukazovatele likvidity nedosahujú doporučené hodnoty / 1,00 - 1,50 - 2,50 /. Na hodnotené ukazovatele mal v danom roku vplyv pokles úrovne krátkodobých záväzkov (obchodný styk) a tiež mierny pokles krátkodobých úverov pri náraste finančnej hotovosti. Hodnota pohľadávok mierne poklesla oproti roku 2017. Družstvo má problém s hradením krátkodobých záväzkov z peňažných zdrojov (nepriaznivý je klesajúci vývoj tejto schopnosti). Celková likvidita vypovedá o schopnosti družstva hradiť svoje krátkodobé záväzky a bežné bankové úvery zo všetkých peňažných prostriedkov, uhradených pohľadávok od odberateľov a speňažených zásob.



Zároveň je možné hodnotiť vývoj veličiny pracovného kapitálu.

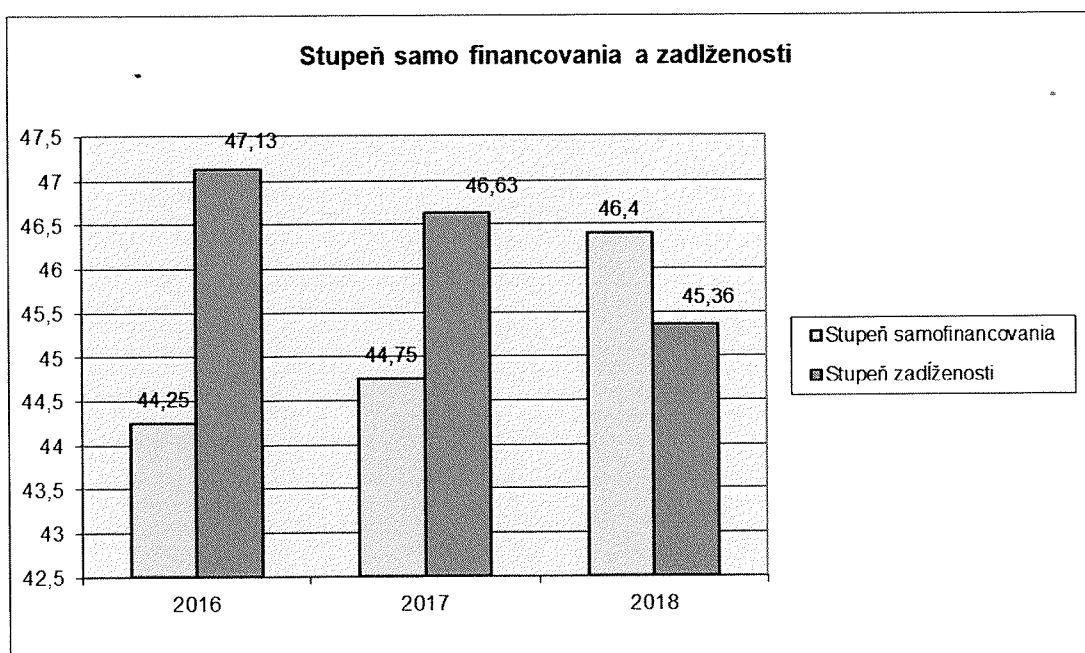
Ukazovateľ / rok	2016	2017	2018
Pracovný kapitál	-230 620	-41 930	172 131

Úroveň hodnoty pracovného kapitálu nie je možné hodnotiť pozitívne, nakoľko podiel krátkodobých záväzkov voči obežným aktívam prekračuje doporučenú hodnotu 40%. V sledovanom období však družstvo bolo schopné financovať svoje prevádzkové výdavky z vlastných a dlhodobých cudzích zdrojov.

Vzťahy medzi zdrojmi krytia aktív, kvantifikáciu rozsahu použitia cudzieho kapitálu hodnotia ukazovatele zadlženosti v %:

Ukazovateľ / rok	2016	2017	2018
Stupeň samo financovania	44,25	44,75	46,40
Stupeň zadlženosti	47,13	46,63	45,36
Krytie stálych aktív	164,79	86,21	91,72
Krytie úrokov	300,25	-560,64	-45,09

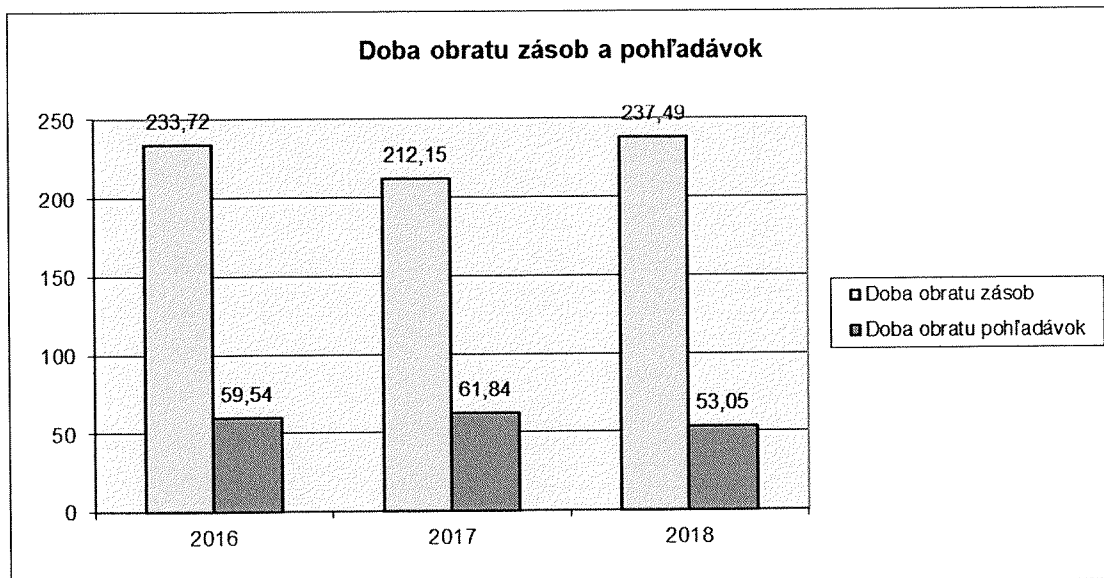
Na základe hore uvedených veličín je možné konštatovať priemernú zadlženost spoločnosti v pomere cudzích a vlastných zdrojov k aktívam vyjadrených stupňom samo financovania a zadlženosti. V krytí stálych aktív družstvo nedosiahlo naplnenie tzv. zlatého bilančného pravidla t.j. stále aktíva nie sú plne kryté vlastným imaním a dlhodobými cudzími zdrojmi. Za sledované obdobie družstvo nevykázalo schopnosť splácať cenu krytia dlhov (úrokov) z vlastných zdrojov.



Z ostatných syntetických ukazovateľov je možné poukázať na :

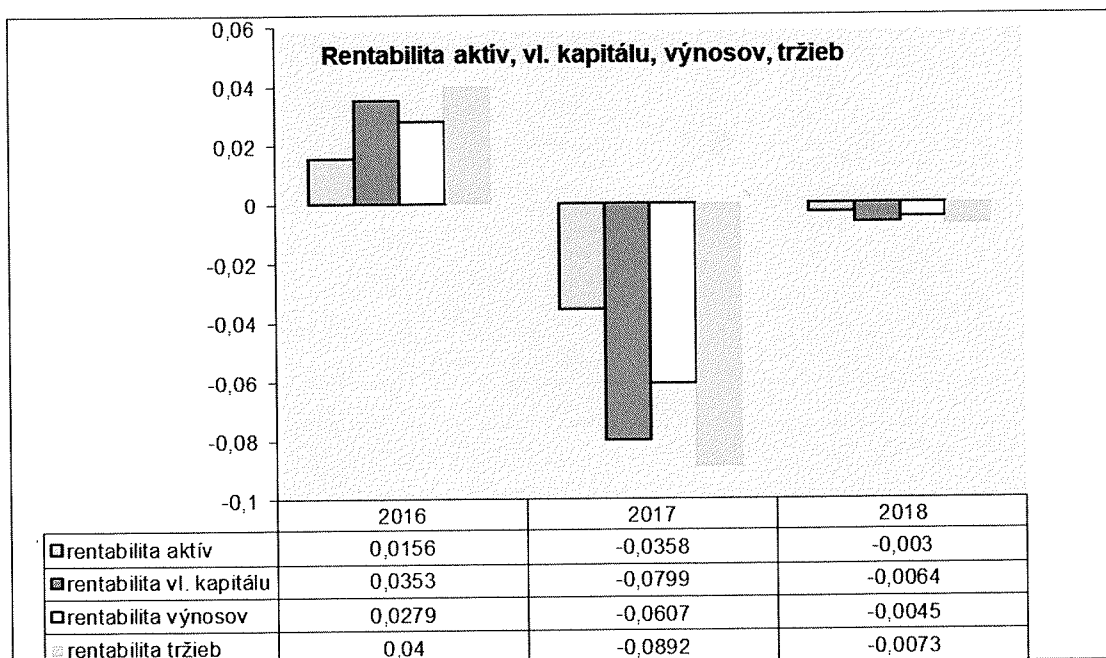
- ukazovatele aktivity, ktoré kvantifikujú efektívnosť hospodárenia s podnikovými aktívami a zároveň vyjadrujú obratovosť resp. viazanosť rozhodujúcich položiek aktív.

Ukazovateľ / rok	2016	2017	2018
Doba obratu zásob	233,72	212,15	237,49
Doba obratu pohľadávok	59,54	61,84	53,05
Doba obratu fixných aktív	0,20	0,19	0,18
Doba obratu celkových aktív	0,39	0,40	0,41



- ukazovatele rentability konfrontujú čistý výsledok podnikovej činnosti voči objemu vloženého resp. vlastného kapitálu alebo objemu podnikovej činnosti. Do ich úrovne a vývoja sa premietajú úroveň a vývoj likvidity, aktivity i zadlženosti.

Ukazovateľ / rok	2016	2017	2018
Rentabilita aktív /ROA/	0,0156	-0,0358	-0,0030
Rentabilita vl.kapitálu /ROE/	0,0353	-0,0799	-0,0064
Rentabilita výnosov	0,0279	-0,0607	-0,0045
Rentabilita tržieb	0,0400	-0,0892	-0,0073



Prevádzkové výsledky za rok 2018

Poľnohospodárske družstvo so sídlom v Žemberovciach v roku 2018 hospodáril na výmere 3 016,23 ha poľnohospodárskej pôdy. Z toho je 2 337,86 ha ornej pôdy, 401,75 ha trvalých trávnych porastov, 76,22 ha viníc, 6,65 ha sádov a 13,50 ha iné plochy vo vinici (cesty) a úhorom ležiaca pôda je 180,25 ha. Pôda vo vlastníctve PD Žemberovce k 31.12.2018 je vo výmere 418,4610 ha, z toho orná pôda je 257,2450 ha, TTP 104,0829 ha, lesné pozemky 45,6123 ha, vodné plochy 0,5405 ha, záhrady 2,3454 ha, vinice 0,5124 ha, zastavané plochy 5,7427 ha, ostatné plochy 2,3298 ha. Užívaná pôda je na území dvoch okresov Levice a Krupina a v 12 katastrálnych územiach.

Počet členov k 31.12.2018 je spolu 182 členov:

z toho: člen s pracovnou účasťou	30
člen dôchodca	102
člen bez pracovnej účasti	50

Výsledok hospodárenia za rok 2018 je strata vo výške -18 484 €, čo v porovnaní s rokom 2017 kde sme dosiahli stratu -234 514 €, je zlepšenie hospodárskeho výsledku o 216 030 €. Z pohľadu štruktúrovania straty po jednotlivých úsekoch sa na strate podpísal najvyšším podielom úsek TS vo výške -217 324 €, medziročný nárast predstavuje zhoršenie HV o 80 432 €. Úsek ŽV za rok 2018 hospodáril so stratou vo výške -159 810 € a medziročne zlepšil HV o 277 335 €. Úsek Š-RV dosiahol stratu vo výške -121 137 €, a oproti minulému obdobiu sa HV zhoršil o 35 072 €. Kladný hospodársky výsledok za rok 2018 dosiahol len úsek RV 521 279 € a zlepšenie oproti minulému obdobiu o 86 618 €. Ostatné úseky dosiahli výsledky, ktoré zodpovedajú nasledovným stratám. Rekreačné zariadenie Pavčina Lehota, dosiahla stratu - 9 206 €, závodné stravovanie hospodáril so stratou - 4 212 € a CDR stratu - 28 074 €.

Medziročne celkové náklady 9 806 648 € poklesli o 182 213 € (2 %), pričom vnútropodnikové náklady, ktoré majú 19 % podiel na celkových nákladoch sa zvýšili o 110 381 €, prevádzkové náklady 7 932 523 €, ktorých podiel na celkových nákladoch je 81 % medziročne poklesli o 278 974 € (3 %). Nakúpené osivá 109 330 € v porovnaní s rokom 2017 poklesli o 15 %, nakupované hnojivá 225 753 € poklesli o 18 %, náklady na PHM 277 515 € vzrástli o 5 %, nakupované chemické prípravky 236 180 € poklesli o 6 %, nakupované krmivá 147 725 € poklesli o 17 % oproti roku 2017, nakupované náhradné diely 112 629 € poklesli o 7 %, spotreba energie (elektrina, plyn, voda) 105 510 € klesla o 4 %. Služby 477 127 € v porovnaní s minulým rokom medziročne vzrástli o 20 509 € (4 %). Osobné náklady vo výške 1 041 317 € medziročne vzrástli o 8 492 € (1 %), priemerná hrubá mzda za rok 2018 vo výške 857 € vzrástla koeficientom 1,04. Odpisy DHM a DNM 681 865 € poklesli medziročne o 16 758 €, čo sú 2 % a na celkových nákladoch sa podieľajú 7 %. Finančné náklady 49 019 € medziročne poklesli o 2 %.

Z pohľadu úsekov sa na výške nákladov podieľali jednotlivé úseky nasledovne: úsek RV 39 %, úsek Š-RV 7 %, úsek ŽV 38 %, úsek TS 11 % a chata Pavčina Lehota, závodné stravovanie a CDR 5 %.

Celkové výnosy 9 788 164 € medziročne vzrástli o 33 817 € (0,3 %), pri náraste vnútropodnikových výnosov o 110 381 € (6 %), pričom na celkových výnosoch sa podieľajú 19 %. Prevádzkové výnosy 7 931 354 € s 81%-ným podielom poklesli o 77 640 € (1 %). V rámci výnosových položiek tržby za vlastné výrobky, zvieratá a služby 2 547 366 € poklesli o 81 682 € t.j. o 3 %, aktivácia zvierat zákl. stáda ako aj ostatná 270 310 € medziročne vzrástla o 20 %, produkcia výrobkov RV 1 749 796 € medziročne poklesla o 1 %, nárast je v produkcii výrobkov ŽV 1 121 020 €, čo predstavuje 6 %, produkcia zvierat 359 757 € klesla oproti roku 2017 o 12 % a produkcia výrobkov pomocnej výroby (seno, siláž, senáž, farmárske osivá) 751 733 € medziročne vzrástla o 26 %.

Podrobnejšie vyhodnotenie produkcie podľa jednotlivých komodít je v tabuľkovej časti.

Nárast produkcie výrobkov ŽV vo finančnom vyjadrení je o 60 960 € oproti roku 2017. Analýza produkcie výrobkov ŽV je nasledovná: produkcia kravského mlieka 3 249 tis. litrov v roku 2018 medziročne vzrástla o 288

tis. litrov, produkcia ovčieho mlieka 77 810 litrov medziročne vzrástla o 204 litrov, produkcia ovčej vlny 4 000 kg poklesla medziročne o 696 kg.

Tržby za vlastné výrobky, tovar a služby vo výške 2 547 366 € medziročne poklesli o 81 682 €. Analýza tržieb je nasledovná: tržby za výrobky RV 1 247 403 € poklesli o 19 168 €, čo je pokles o 2 %, tržby za výrobky ŽV 1 084 034 € medziročne vzrástli o 118 813 €, čo predstavuje 12 % nárast, tržby za zvieratá 74 305 € poklesli medziročne o 76 %, tržby z pomocných činností 29 075 € vzrástli o 21 335 €, ostatné tržby - služby 112 549 € vzrástli o 51 %.

V Š - RV dosiahnuté tržby za rok 2018 vo výške 120 840 € vzrástli oproti minulému roku o 48 004 €, produkcia hrozna 242,45 ton oproti roku 2017 vzrástla o 82 58 t, pričom Ø real. cena hrozna bola 0,49 €/kg čo v porovnaní s rokom predchádzajúcim je pokles ceny o 0,06 €/kg. Tržby z pomocných činností 29 075 € sú z predaja sena, siláže a slamy predstavujú nárast oproti minulému roku o 21 335 €.

Strata na úseku ŽV -159 810 € klesla oproti roku 2017 o 277 335 €. Z hľadiska štruktúry chovov je nasledovná: farma dojnic Selec dosiahla za rok 2018 stratu -32 923 €, čo medziročne predstavuje pokles straty o 143 585 €, dosiahnuté náklady 2 852 043 € sa medziročne zvýšili o 5 %, výnosy 2 819 120 € sa zvýšili o 11 %. Tržby za SKM vo výške 1 014 256 € sa oproti roku 2017 zvýšili o 123 725 €, predaj mlieka 3 152 tis. l sa zvýšil o 283 tis. l pri Ø real. cene 0,32 €/l, pričom v roku 2017 Ø real. cena bola 0,31 €/l SKM. V chove oviec strata - 24 215 € sa medziročne znížila o 41 009 €. Dosiahnuté náklady 482 901 € boli približne na rovnakej úrovni ako v roku predchádzajúcom, pričom výnosy 458 686 € sa zvýšili o 10 %. Dodávku ovčieho mlieka za rok 2018 hodnotíme kladne, podarilo sa nám predat 72 120 litrov ovčieho mlieka s tržbou 68 514 € a Ø real. cenou 0,95 €/l, medziročný pokles real.ceny je 0,05 €/l. Ovčiu vlnu sme predali 2 260 kg za 964 €, Ø real.cenou 0,43 €/kg.

Medziročne tržby za služby vzrástli o 37 860 €. Iné prevádzkové výnosy 1 149 904 € poklesli o 7 % t.j. o 87 676 €. Prevádzkové dotácie zo štátneho rozpočtu za rok 2018 boli vo výške 957 376 € a medziročne vzrástli o 14 252 €.

Úsek TS hospodáril so stratou - 217 324 €, v porovnaní s rokom 2017 došlo k zhoršeniu HV o 80 432 €. Náklady 1 083 852 € v roku 2018 poklesli o 4 % v porovnaní s rokom 2017 a výnosy 866 528 € v roku 2018 tiež poklesli o 12 %.

Výnosy úseku RV sa na celkových výnosoch družstva podieľali 45 %-ami, úsek Š-RV 5 %, úsek ŽV 36 %, úsek TS 9 %, ostatné úseky rekreačné zariadenie Pavčina Lehota, závodné stravovanie a CDR 5 %.

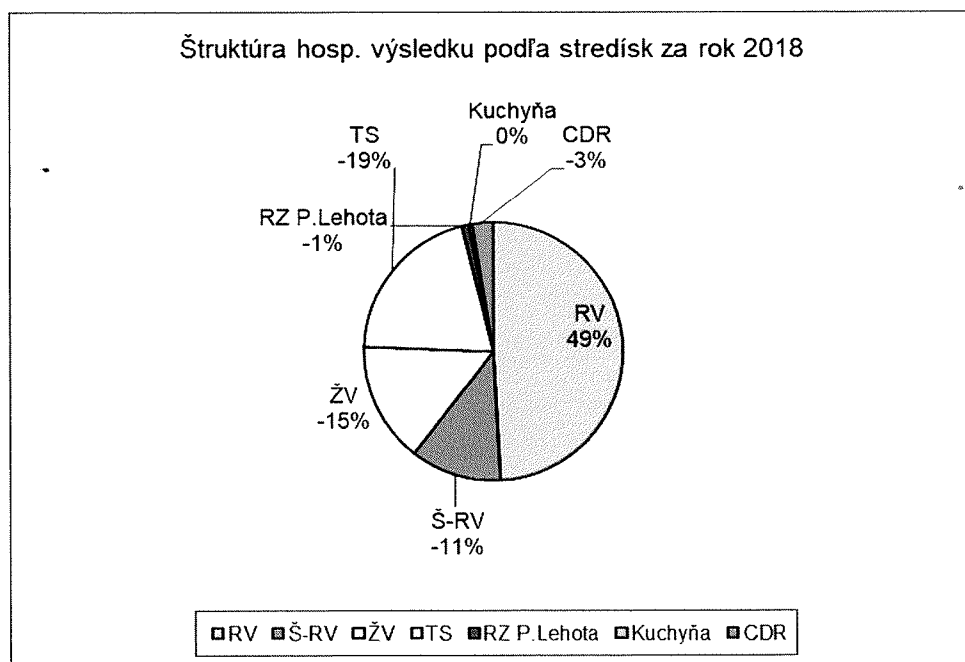
Výška obežného majetku družstva netto k 31.12.2018 je 2 142 440 €, v minulom roku 2 006 357 €, z čoho čiastku 1 657 449 € predstavujú zásoby - materiál, výrobky RV, ŽV zvieratá a nedokončená výroba. Podiel obežného majetku na celkovom majetku predstavuje 34 %. Hodnota celkových aktív netto je vo výške 6 262 310 €, oproti minulému roku poklesla o 5 %.

V rámci investícií družstvo v roku 2018 preinvestovalo 210 224 € na nákup strojov a techniky ako kompaktor NEPTUN záber 8 m, orezávač drevín, čelná kosa na krmoviny Silvercut 800 CRC, traktor Solis 60 HP, traktor Zetor Proxima, prepravník zvierat Pronar, osobný automobil VW Caddy, elektronický výdaj PHM, mulčovací hlava Clemens, vinohradnícky kombinátor BFM ..., ktoré boli kryté cudzími zdrojmi.

Výsledky hospodárenia dosiahnuté podľa úsekov a stredísk
v EURÁCH za rok 2017 a 2018

Stredisko	Rok 2017	Rok 2018
Rastlinná výroba	434 661	521 279
Špeciálna rastlinná výroba	-86 065	-121 137
Živočíšna výroba	-437 145	-159 810
Chov hovädzieho dobytku	-356 658	-121 454
Chov ošípaných	-21 030	-14 141
Chov oviec	-59 457	-24 215
Technické služby	-136 892	-217 324
Chata	-12 729	-9 206
Kuchyňa	-16 211	-4 212
Celopodniková réžia	19 867	-28 074
Spolu za PD	-234 514	-18 484

Štruktúra hosp. výsledku podľa stredísk za rok 2018



Vyhodnotenie podnikateľského zámeru RV za rok 2018 a návrh podnikateľského zámeru na rok 2019

<i>Plodina</i>	<i>m.j.</i>	<i>2015</i>	<i>2016</i>	<i>2017</i>	<i>zámer 2018</i>	<i>2018</i>	<i>Index</i>	<i>zámer 2019</i>
Pšenica ozimná	ha	701,28	825,2	819,7	855,69	856,72	1,00	749,56
produkcia	t	4 136,60	5 339,92	4 114,87	5 134,14	4 515,00	0,88	4310,39
úroda	t/ha	5,9	6,47	5,02	6	5,27	0,88	5,75
Jačmeň ozimný	ha	242,45	221,48	228,45	249,49	249,39	1,00	297,45
produkcia	t	1571,46	1473,48	1246,14	1 497,00	1372,5	0,92	1676,05
úroda	t/ha	6,48	6,65	5,45	6	5,5	0,92	5,63
Ovos siaty	ha		32,17	75,79	127,15	50,67	0,40	20,50
produkcia	t		117	157	381,5	194,2	0,51	63,70
úroda	t/ha		3,64	2,07	3	3,83	1,28	3,11
Kukurica na zrno	ha	97,73	205,16	125,53	0	68,51	0,00	10,00
produkcia	t	308,58	1810,7	481,33	0	604,36	0,00	80,00
úroda	t/ha	3,16	8,83	3,83	0	8,82	0,00	8,00
Kukurica na osivo	ha	12	20,5	15,5	0	0	0,00	0,00
produkcia	t	27,9	61,3	0	0	0	0,00	0,00
úroda /v zrne/	t/ha	2,33	2,99	0	0	0	0,00	0,00
Kukurica miaganá	ha	98,96	83,84	61	72,13	87,31	1,21	24,11
produkcia	t	363,1	1082,9	201,3	600	910,7	1,52	220,00
úroda	t/ha	3,67	12,92	3,3	8,32	10,43	1,25	9,12
Hrach siaty	ha	20	20,5	27,72	28,22	28,22	1,00	95,65
produkcia	t	69,3	80,2	69,2	84,7	83,8	0,99	294,20
úroda	t/ha	3,47	3,91	2,49	3	2,97	0,99	3,08
Repka ozimná	ha	345,42	272,73	347,86	377,07	377,18	1,00	347,28
produkcia	t	1119,16	1097,78	1165,4	1 075,00	1121,9	1,04	1242,00
úroda	t/ha	3,24	4,03	3,35	2,85	2,97	1,04	3,58
Siláž kukuričná	ha	302,49	203,18	242,1	207,81	124,32	0,60	214,04
produkcia	t	3 968,20	5 686,80	2 998,60	5 195,00	3 860,90	0,74	4580,00
úroda	t/ha	13,12	27,99	12,39	25	31,06	1,24	21,40
Senáž bielkovinová	ha	488	294,33	298,75	336,09	317,53	0,94	285,93
produkcia	t	3 384,00	3 623,70	2 541,30	3 755,00	3 857,40	1,03	3698,00
úroda	t/ha	6,93	12,31	8,51	11,2	12,15	1,08	12,93
Seno	ha	178,34	301,92	332,5	559,68	447,64	0,80	531,71
produkcia	t	257,85	640,2	423,72	578	612,92	1,06	627,00
úroda	t/ha	1,45	2,12	1,27	1,03	1,37	1,33	1,18

Vybrané ukazovatele ŽV k 31.12.2018 a podnikat. zámer na rok 2019

Vybrané ukazovatele ŽV	MJ	Skutočnosť'	Skutočnosť'	Zámer k		Index v	Zámer
		31.12.2017	31.12.2018	31.12.2018	% plnenia	2018/2017	
Priemerný stav HD	ks	876	740	718	103,1	84,5	724
Priemerný stav kráv	ks	330	334	327	102,1	101,2	330
Priemerný stav kráv BTM	ks	34	33	36	91,7	97,1	29
Produkcja mlieka	tis. l	2 961	3 249	3 085	105,3	109,7	3 247
Predaj mlieka	tis. l	2 869	3 152	2 992	105,3	109,9	3 150
Priemerná dojivosť ks/rok	l	8 963	9 720	9 440	103,0	108,4	9 848
Priemerná dojivosť ks/deň	l	24,56	26,63	25,86	103,0	108,4	26,99
Realizačná cena mlieka	EUR/l	0,31	0,32	0,32	100,0	103,2	0,32
Vlastné náklady na 1 l mlieka	EUR/l	0,38	0,36	0,37	97,3	94,7	0,36
Prevod VTJ do kráv	ks	113	138	125	110,4	122,1	123
Predaj mäsa HD na jatočné účely spolu:	t	129,7	62	69,2	89,6	47,8	68,8
Predaj mäsa HD na jatočné účely spolu:	ks	211	112	124	90,3	53,1	125
z toho: kravy	t	39,1	53,1	59,6	89,1	135,8	63,4
	ks	67	93	108	86,1	138,8	115
jalovice	t	5,9	8,9	9,6	92,7	150,8	5,4
	ks	15	19	16	118,8	126,7	10
jatoční býci	t	84,7	0	0,0	0,0	0,0	0
	ks	129	0	0	0,0	0,0	0
Predaj teliat 3 mesačných	t	8,3	11,4	10,3	110,7	137,3	10,0
Predaj teliat 3 mesačných	ks	86	180	178	101,1	209,3	175
Tržba za 1 ks teliat 3 mesačných	ks	159,77	154,42	155,00	99,6	96,7	155,00
Predaj zástavových býčkov	t	40,3	2,3	0,0	0,0	0,0	3,5
Predaj zástavových býčkov	ks	119	17	0	0,0	0,0	15
Tržba za 1 kg - kravy	EUR/kg	1,17	1,23	1,20	102,5	105,1	1,25
Tržba za 1 kg - jatoční býci	EUR/kg	1,62	0,00	0,00	0,0	0,0	0
Priemerný stav oviec	ks	1 729	1 725	1 686	102,3	99,8	1 662
Priemerný stav bahníc	ks	1 026	1 084	1 103	98,3	105,7	1 081
Produkcja ovčieho mlieka	l	77 606	77 810	75 000	103,7	100,3	77 000
Predaj ovčieho mlieka	l	72 231	72 120	70 000	103,0	99,8	72 000
Priemerná dojivosť ks/rok na bahnicu	l	122,02	123,51	117,19	105,4	101,2	124,19
Priemerný stav dojených bahníc	ks	636	630	640	98,4	99,1	620
Vlastné náklady na 1 l ovčieho mlieka	EUR/l	2,56	2,68	2,80	95,7	104,7	2,50
Tržba za 1 liter ovčieho mlieka	EUR/l	1,00	0,95	0,95	100,0	95,0	0,95
Predaj ovčieho mäsa na jatočné účely:	t	12,6	9,4	9,0	104,4	74,6	9,6
z toho: jatočné jahňatá	t	12,6	9,4	9,0	104,4	74,6	9,6
jatočné jahňatá	ks	898	800	750	106,7	89,1	800
Predaj bahnice - ostatné	ks	6	77	100	77,0	1283,3	0
Tržba za 1 kg jatočné jahňatá	EUR/kg	2,09	2,28	2,30	99,1	109,1	2,30
Plemenní barani: priemerný stav	ks	36	41	35	117,1	113,9	34
predvedený na NT	ks	44	55	60	91,7	125,0	45
vyradený na NT	ks	0	2	0	0,0	0,0	0
predaj	ks	32	34	52	65,4	106,3	40
zaradenie do chovu	ks	12	5	8	62,5	41,7	5
Predaj plemenných jahničiek	ks	0	30	100	30,0	0,0	0
Predaj plemenných jahničiek	EUR/ks	0,00	80,00	70,00	114,3	0,0	0
Mladí barani: priemerný stav	ks	37	50	25	200,0	135,1	55
pripravený na NT pre budúci rok	ks	63	50	50	100,0	79,4	50
Produkcja vlny	kg	4 696	4 000	4 200	95,2	85,2	1 470
Tržba za 1 kg vlny	EUR/kg	0,52	0,43	0,50	86,0	82,7	0,40

Vybrané ukazovatele Š-RV za rok 2018 a podnikateľský zámer na rok 2019

Plodina	MJ	Skutočnosť			Zámer rok 2018	Index	Zámer rok 2019
		2016	2017	2018		Skut./Záme r 2018	
Slivky	ha	6,55	6,55	6,55	6,55	100,00	6,55
produkcia	t	0,65	5,48	12,85	20,31	63,27	22,0
úroda	t/ha	0,10	0,84	1,96	3,10	63,23	3,56
Ø cena	EUR / kg	0,40	0,33	0,24	0,35	68,57	0,35
Hrozno	ha	76,37	76,37	76,37	76,37	100,00	76,37
produkcia celkom :	t	66,74	159,87	242,45	322,70	75,13	305,50
úroda celkom :	t/ha	0,87	2,09	3,17	4,22	75,12	4,00
Ø cena celkom :	EUR / kg	0,58	0,55	0,49	0,55	89,09	0,56
z toho: stolové	ha	4,15	4,15	4,15	4,15	100,00	4,15
produkcia	t	1,11	2,27	2,80	9,20	30,43	7,50
úroda	t/ha	0,27	0,55	0,67	2,21	30,32	1,81
Ø cena	EUR / kg	0,58	0,48	0,45	0,60	75,00	0,56
muštové spolu	ha	72,22	72,22	72,22	72,22	100,00	72,22
produkcia	t	65,63	157,60	239,65	313,50	76,44	298,00
úroda	t/ha	0,91	2,18	3,32	4,34	76,50	4,13
Ø cena	EUR / kg	0,58	0,55	0,49	0,55	89,09	0,56
biele	ha	39,39	39,39	39,39	39,39	100,00	39,39
produkcia	t	38,47	86,40	107,24	163,50	65,59	154,00
úroda	t/ha	0,98	2,19	2,72	4,15	65,54	3,91
Ø cena	EUR / kg	0,59	0,57	0,50	0,55	90,91	0,56
modré	ha	32,82	32,82	32,82	32,82	100,00	32,82
produkcia	t	27,16	71,20	132,41	150,00	88,27	144,00
úroda	t/ha	0,83	2,17	4,03	4,57	88,18	4,39
Ø cena	EUR / kg	0,56	0,52	0,47	0,55	85,45	0,56

**Vyhodnotenie podnikateľského zámeru vybraných strojov na
úseku TS za rok 2018
a zámer na rok 2019**

Stroj	ŠPZ	MJ	Skutočnosť 2017 (hod, ha, mth)	Skutočnosť 2018 (hod, ha, mth)	Zámer na rok 2018 (ha, hod, mth)	Index 2018/2017	Rok 2018skutočnosť/zámer	Zámer na rok 2019 (ha, hod, mth)
Z 10145	LV 015 AC	hod.	429,50	447,00	300	1,04	1,49	300
Z 10145	LV 011 AC	hod.	326,00	246,00	300	0,75	0,82	300
Z 1134	LV 018 AC	hod.	175,00	197,00	300	1,13	0,66	300
Spolu			930,50	890,00	900	0,96	0,99	900
MF 8480	LV 105 AG	mth.	1 504,00	1 393,00	1 300	0,93	1,07	1 300
MF 5455	LV 098 YI	mth.	729,00	632,00	800	0,87	0,79	800
MF 8737	LV 338YR	mth.	1 417,00	1 343,00	1 300	0,95	1,03	1 300
Challenger MT 765B	LV 285 AG	mth.	789,00	545,00	800	0,69	0,68	800
New Holland T7.270	LV 222 YO	mth.	1 417,00	1 413,00	1 500	1,00	0,94	1 500
New Holland T6.140	LV 653 YO	mth.	1 543,00	1 442,00	1 500	0,93	0,96	1 500
Merlo		mth.	984,00	1 376,00	1 200	1,40	1,15	1 200
Spolu			8 383,00	8 144,00	8 400,0	0,97	0,97	8 400
Claas Jaguar940		ha	646,16	813,41	800	1,26	1,02	800
Big M		ha	668,27	515,66	700	0,77	0,74	
Spolu			1 314,43	1 329,07	1 500	1,01	0,89	800
MF 38	LV 097 AA	ha	456,53	380,06	400	0,83	0,95	400
MF 38	LV 098 AA	ha	264,39	231,59	300	0,88	0,77	300
MF 7278 Cerea		ha	323,94	274,00	300	0,85	0,91	300
Spolu			1 044,86	885,65	1 000	0,85	0,89	1 000
Sejačky	Gaspardo	ha	431,59	280,94	290	0,65	0,97	290
	Väderstad	ha	1 684,81	1 675,61	1 700	0,99	0,99	1 700
	Hardi ALPHA	ha	7 267,30	7 412,26	7 500	1,02	0,99	7 500
Spolu			9 383,70	9 368,81	9 490	1,00	0,99	9 490
Zhrňovač	Pottinger 1252	ha	583,46	863,61	700	1,48	1,23	700
Zhrňovač	Pottinger Eurotop 701	ha			200		0,00	200
Obracač	Pottinger Eurohit 91AZ 2ks	ha	859,36	959,10	800	1,12	1,20	800
Spolu			1 442,82	1 822,71	1 700	1,26	1,07	1 700
Ramenové mulčovače	Ferri TP, Maschio Giraffa	hod.	131,00	100,00	200	0,76	0,50	200
CELKOM			22 630,31	22 540,24	190,0	1,00	0,97	22 290

Účtovná závierka

Účtovná závierka k 31.12.2018 pozostáva zo súhrnného inventarizačného zápisu a z účtovných výkazov :

- Účtovná závierka podnikateľov v podvojnóm účtovníctve k 31.12.2018
- Poznámky k účtovnej závierke k 31.12.2018
- Prehľad peňažných tokov za rok 2018 (súčasť poznámok)
- Správa nezávislého audítora

Tieto sú spracované v súlade so zákonom o účtovníctve č. 431/2002 Z.z. v znení neskorších predpisov.

Preverením väzieb medzi účtovnými dokladmi a zostavenými účtovnými výkazmi neboli audítorom zistené závažné nedostatky. Uzatváranie účtovných kníh ako aj jednotlivé kroky účtovnej uzávierky boli teda vykonané v súlade metodickými postupmi účtovania a účtovnej uzávierky.

Overenie účtovnej závierky vykonal audítor SKAU Ing. Jozef Adamkovič, číslo licencie 491, dňa 26.3.2019. V správe, ktorá je súčasťou príloh k výročnej správe audítor vyslovil svoj názor, že účtovná závierka vyjadruje verne vo všetkých významných súvislostiach finančnú situáciu spoločnosti k 31.12.2018 a výsledok hospodárenia za uvedený rok v súlade so zákonom o účtovníctve.

Výhľad na rok 2019

Družstvo plánuje v roku 2019 dosiahnuť výnosy vo výške 4 150 000 €, pri nákladoch vo výške 4 100 000 €. Očakávaný zisk za rok 2019 vo výške 50 000 €. Výrobný zámer na rok 2019 je v predošlých tabuľkách za jednotlivé úseky.

Návrh na úhradu straty 2018 :

Predstavenstvo družstva navrhuje stratu - 18 484,05 € uhradiť z nedeliteľného fondu tvoreného z vyrovnacích podielov v plnej výške.

V Žemberovciach, dňa 5.4.2019

Vypracoval: Nevlahová Jana

