

DYNAMIK HOLDING, a.s. a podniky v skupine
Konsolidovaná súvaha v plnom rozsahu k 31. decembru 2018

Označenie a	STRANA AKTÍV b	č. r. c	Bežné účtovné obdobie	
			Netto 3 (v EUR)	Bezprostredne predchádzajúce účtovné obdobie Netto 4 (v EUR)
	SPOLU MAJETOK r. 002 + r. 033 + r. 074	001	26 207 139	20 073 407
A.	Neobežný majetok r. 003 + r. 011 + r. 021	002	5 145 441	6 685 064
A.I.	Dlhodobý nehmotný majetok súčet (r. 004 až r. 010)	003	29 882	41 403
A.I.1.	Aktivované náklady na vývoj (012) - /072, 091A/	004	-	-
A.I.2.	Softvér (013) - /073, 091A/	005	20 852	41 403
A.I.3.	Oceniteľné práva (014) - /074, 091A/	006	-	-
A.I.4.	Goodwill (015) - /075, 091A/	007	-	-
	Goodwill z konsolidácie kapitálu alebo negatívny goodwill z konsolidácie kapitálu (+/-)	x	-	-
A.I.5.	Ostatný dlhodobý nehmotný majetok (016, 01X) - /076, 07X, 091A/	008	-	-
A.I.6.	Obstarávaný dlhodobý nehmotný majetok (041) - /093/	009	-	-
A.I.7.	Poskytnuté preddávky na dlhodobý nehmotný majetok (051) - /095A/	010	-	-
A.II.	Dlhodobý hmotný majetok súčet (r. 012 až r. 020)	011	4 836 889	6 623 661
A.II.1.	Pozemky (031) - /092A/	012	239 699	640 439
A.II.2.	Stavby (021) - /081, 092A/	013	3 166 272	3 300 784
A.II.3.	Samosiatne hnuiteľné veci a súbory hnuiteľných vecí (022) - /082, 092A/	014	1 381 956	1 512 448
A.II.4.	Pestovateľské celky trvalých porastov (025) - /085, 092A/	015	-	-
A.II.5.	Základné stádo a ťažné zvieratá (026) - /086, 092A/	016	-	-
A.II.6.	Ostatný dlhodobý hmotný majetok (029, 02X, 032) - /089, 08X, 092A/	017	-	-
A.II.7.	Obstarávaný dlhodobý hmotný majetok (042) - /094/	018	25 374	1 169 890
A.II.8.	Poskytnuté preddávky na dlhodobý hmotný majetok (052) - /095A/	019	22 588	-
A.II.9.	Opravná položka k nadobudnutiu majetku (+/- 097) +/- 098	020	-	-
A.III.	Dlhodobý finančný majetok súčet (r. 022 až r. 032)	021	288 700	-
A.III.1.	Podielové cenné papiere a podiely v prepojených účtovných jednotkách (061A, 062A, 063A) - /096A/	022	-	-
A.III.2.	Podielové cenné papiere a podiely s podielovou účasťou okrem v prepojených účtovných jednotkách (062A) - /096A/ z toho: goodwill	023	-	-
		x	-	-
A.III.3.	Ostatné realizovateľné cenné papiere a podiely (063A) - /096A/	024	100 000	-
A.III.4.	Pôžičky prepojeným účtovným jednotkám (066A) - /096A/	025	-	-
A.III.5.	Pôžičky v rámci podielovej účasti okrem prepojeným účtovným jednotkám (068A) - /096A/	026	-	-
A.III.6.	Ostatné pôžičky (067A) - /096A/	027	188 700	-
A.III.7.	Dlhové cenné papiere a ostatný dlhodobý finančný majetok (065A, 069A, 08XA) - /096A/	028	-	-
A.III.8.	Pôžičky a ostatný dlhodobý finančný majetok so zostatkovou dobou splatnosti najviac jeden rok (066A, 067A, 069A, 06XA) - /096A/	029	-	-
A.III.9.	Účty v bankách s dobou viazanosti dlhšou ako jeden rok (22XA)	030	-	-
A.III.10.	Obstarávaný dlhodobý finančný majetok (043) - /098A/	031	-	-
A.III.11.	Poskytnuté preddávky na dlhodobý finančný majetok (053) - /095A/	032	-	-
B.	Obežný majetok r. 034 + r. 041 + r. 053 + r. 068 + r. 074	033	19 969 825	13 382 949
B.I.	Zásoby súčet (r. 035 až r. 040)	034	3 661 474	1 916 011
B.I.1.	Materiál (112, 11B, 11X) - /191, 19X/	035	217 834	152 917
B.I.2.	Nedokončená výroba a polotovary vlastnej výroby (121, 122, 12X) - /192, 193, 19X/	036	4 224	56 142
B.I.3.	Výrobky (123) - /194/	037	-	-
B.I.4.	Zvieratá (124) - /195/	038	48	46
B.I.5.	Tovar (132, 133, 13X, 139) - /196, 19X/	039	3 439 570	1 706 806
B.I.6.	Poskytnuté preddávky na zásoby (314A) - /391A/	040	-	-
B.II.	Dlhodobé pohľadávky súčet (r. 042 + r. 048 až r. 062)	041	196 244	166 217
B.II.1.	Pohľadávky z obchodného styku súčet (r. 043 až r. 045)	042	-	-
B.II.1.a	Pohľadávky z obchodného styku voči prepojeným účtovným jednotkám (311A až 315A, 31XA) - /091A/	043	-	-
	Pohľadávky z obchodného styku v rámci podielovej účasti okrem pohľadávok voči prepojeným účtovným jednotkám (311A až 315A, 31XA) - /091A/	044	-	-
B.II.1.c	Ostatné pohľadávky z obchodného styku (311A až 315A, 31XA) - /091A/	045	-	-
B.II.2.	Čistá hodnota zákazky (316A)	046	-	-
B.II.3.	Ostatné pohľadávky voči prepojeným účtovným jednotkám (351A) - /391A/	047	-	-
B.II.4.	Ostatné pohľadávky v rámci podielovej účasti okrem pohľadávok voči prepojeným účtovným jednotkám (351A) - /391A/	048	-	-
B.II.5.	Pohľadávky voči spoločníkom, členom a združeniu (354A, 355A, 358A, 35XA) - /391A/	049	-	-
B.II.6.	Pohľadávky z derivátových operácií (373A, 376A)	050	-	-
B.II.7.	Iné pohľadávky (335A, 336A, 33XA, 371A, 374A, 375A, 376A) - /391A/	051	30 235	59 349
B.II.8.	Odložená daňová pohľadávka (401A)	052	75 009	86 868
B.III.	Krátkodobé pohľadávky súčet (r. 064+ 068 až r. 065)	063	10 184 787	7 204 160
B.III.1.	Pohľadávky z obchodného styku súčet (r. 066 až r. 067)	054	6 456 283	5 261 171
B.III.1.a	Pohľadávky z obchodného styku voči prepojeným účtovným jednotkám (311A až 315A, 31XA) - /091A/	055	-	-
	Pohľadávky z obchodného styku v rámci podielovej účasti okrem pohľadávok voči prepojeným účtovným jednotkám (311A až 315A, 31XA) - /091A/	056	-	-
B.III.1.c	Ostatné pohľadávky z obchodného styku (311A až 315A, 31XA) - /091A/	057	6 456 283	5 261 171
B.III.2.	Čistá hodnota zákazky (316A)	058	-	-
B.III.3.	Ostatné pohľadávky voči prepojeným účtovným jednotkám (351A) - /391A/	059	-	-
B.III.4.	Ostatné pohľadávky v rámci podielovej účasti okrem pohľadávok voči prepojeným účtovným jednotkám (351A) - /391A/	060	-	-
B.III.5.	Pohľadávky voči spoločníkom, členom a združeniu (354A, 355A, 358A, 35XA, 396A) - /391A/	061	-	-
B.III.6.	Sociálne poisťenia (338) - /391A/	062	-	-
B.III.7.	Daňové pohľadávky a dotácie (341, 342, 343, 345, 346, 347) - /391A/	063	299 712	467 504
B.III.8.	Pohľadávky z derivátových operácií (373A, 376A)	064	-	-
B.III.9.	Iné pohľadávky (335A, 336A, 33XA, 371A, 374A, 376A, 378A) - /391A/	065	3 428 782	1 475 485
B.IV.	Krátkodobý finančný majetok súčet (r. 067 až r. 070)	066	608 408	-
B.IV.1.	Krátkodobý finančný majetok v prepojených účtovných jednotkách (251A, 253A, 256A, 257A, 25XA) - /291A, 29XA/	067	-	-
	Krátkodobý finančný majetok bez krátkodobého finančného majetku v prepojených účtovných jednotkách (251A, 253A, 256A, 257A, 25XA) - /291A, 29XA/	068	508 408	-
B.IV.2.	Vlastné akcie a vlastné obchodné podiely (252)	069	-	-
B.IV.3.	Obstarávaný krátkodobý finančný majetok (259, 314A) - /291A/	070	-	-
B.V.	Finančné účty r. 072 + r. 073	071	6 509 842	4 086 661
B.V.1.	Peniaze (211, 213, 21X)	072	39 102	24 557
B.V.2.	Účty v bankách (221A, 22X +/- 261)	073	5 470 740	4 062 004
C.	Časové rozlíšenie súčet (r. 076 až r. 078)	074	91 772	45 394
C.1.	Náklady budúcich období dlhodobé (381A, 382A)	075	926	916
C.2.	Náklady budúcich období krátkodobé (381A, 382A)	076	44 074	35 390
C.3.	Príjmy budúcich období dlhodobé (385A)	077	-	-
C.4.	Príjmy budúcich období krátkodobé (385A)	078	46 772	9 088

DYNAMIK HOLDING, a.s. a podniky v skupine
Konsolidovaná súvaha v plnom rozsahu k 31. decembru 2018

Označenie a	STRANA PASÍV b	č.r. c	Bežné účtovné obdobie 3 (v EUR)	Bezprostredne predchádzajúce účtovné obdobie 4 (v EUR)
	SPOLU VLASTNÉ IMANIE A ZÁVÄZKY r. 080 + r. 101 + r. 141	079	25 207 138	20 073 407
A.	Vlastné imanie r. 081 + r. 085 + r. 086 + r. 087 + r. 090 + r. 093 + r. 097 + r. 100	080	13 524 562	11 231 727
A.I.	Základné imanie súčet (r. 082 až r. 084)	081	332 000	332 000
A.I.1.	Základné imanie (411 alebo +/- 491)	082	332 000	332 000
A.I.2.	Zmena základného imania +/- 419	083	-	-
A.I.3.	Pohľadávky za upísané vlastné imanie (-/353)	084	-	-
A.II.	Emisné ážio (412)	085	-	-
A.III.	Ostatné kapitálové fondy (413)	086	-	-
A.IV.	Zákonné rezervné fondy r.088 + r.089	087	66 400	66 400
A.IV.1.	Zákonný rezervný fond a nedeliteľný fond (417A, 418, 421A, 422)	088	66 400	66 400
A.IV.2.	Rezervný fond na vlastné akcie a vlastné podiely (417A, 421A)	089	-	-
A.V.	Ostatné fondy zo zisku r. 091 + r.092	090	-	-
A.V.1.	Štatutárne fondy (423, 42X)	091	-	-
A.V.2.	Ostatné fondy (427, 42X)	092	-	-
A.VI.	Oceňovacie rozdiely z precenenia súčet (r. 094 až r. 096)	093	7 802	7 802
A.VI.1.	Oceňovacie rozdiely z precenenia majetku a záväzkov (+/- 414)	094	7 802	7 802
A.VI.2.	Oceňovacie rozdiely z kapitálových účastí (+/- 415)	095	-	-
A.VI.3.	Oceňovacie rozdiely z precenia pri zlúčení, splynutí a rozdelení (+/- 416)	096	-	-
A.VII.	Výsledok hospodárenia minulých rokov r. 098 + r. 099	097	10 825 525	9 766 206
A.VII.1.	Nerozdelený zisk minulých rokov (428)	098	10 832 799	9 768 206
A.VII.2.	Neuhradená strata minulých rokov (429)	099	(7 274)	-
A.VIII.	Podiely iných účtovných jednotiek	x	-	-
A.IX.	Výsledok hospodárenia za účtovné obdobie po zdanení +/- r. 001 - (r. 081 + r. 085 + r. 086 + r. 087 + r. 090 + r. 093 + r. 097 + r. 101 + r. 141)	100	2 292 835	1 059 319
B.	Záväzky r. 102 + r. 118 + r. 121 + r. 122 + r. 136 + r. 139 + r. 140	101	11 376 136	8 475 587
B.I.	Dlhodobé záväzky súčet (r. 103 + r. 107 až r. 117)	102	3 145 644	2 832 539
B.I.1.	Dlhodobé záväzky z obchodného styku súčet (r. 104 až r. 106)	103	-	-
B.I.1.a.	Záväzky z obchodného styku voči prepojeným účtovným jednotkám (321A, 475A, 476A)	104	-	-
B.I.1.b.	Záväzky z obchodného styku v rámci podielovej účasti okrem záväzkov voči prepojeným účtovným jednotkám	105	-	-
B.I.1.c.	Ostatné záväzky z obchodného styku (321A, 475A, 476A)	106	-	-
B.I.2.	Čistá hodnota zákazky (316A)	107	-	-
B.I.3.	Ostatné záväzky voči prepojeným účtovným jednotkám (471A, 47XA)	108	-	-
B.I.4.	Ostatné záväzky v rámci podielovej účasti okrem záväzkov voči prepojeným účtovným jednotkám	109	-	-
B.I.5.	Ostatné dlhodobé záväzky (479A, 47XA)	110	2 762 820	2 468 042
B.I.6.	Dlhodobé prijaté preddávky (475A)	111	160 687	158 072
B.I.7.	Dlhodobé zmenky na úhradu (478A)	112	-	-
B.I.8.	Vydané dlhopisy (473A/-/255A)	113	-	-
B.I.9.	Záväzky zo sociálneho fondu (472)	114	41 888	46 390
B.I.10.	Iné dlhodobé záväzky (336A, 372A, 474A, 47XA)	115	167 284	146 698
B.I.11.	Dlhodobé záväzky z derivátových operácií (373A, 377A)	116	-	-
B.I.12.	Odlžený daňový záväzok (481A)	117	12 865	13 337
B.II.	Dlhodobé rezervy r. 119 + r. 120	118	287 010	294 228
B.II.1.	Zákonné rezervy (451A)	119	-	-
B.II.2.	Ostatné rezervy (459A, 45XA)	120	287 010	294 228
B.III.	Dlhodobé bankové úvery (461A, 48XA)	121	-	-
B.IV.	Krátkodobé záväzky súčet (r. 123 + r. 127 až r. 135)	122	7 595 169	4 994 963
B.IV.1.	Záväzky z obchodného styku súčet (r. 124 až r. 126)	123	3 690 625	3 202 162
B.IV.1.a.	Záväzky z obchodného styku voči prepojeným účtovným jednotkám (321A, 322A, 324A, 325A)	124	-	-
B.IV.1.b.	Záväzky z obchodného styku v rámci podielovej účasti okrem záväzkov voči prepojeným účtovným jednotkám	125	-	-
B.IV.1.c.	Ostatné záväzky z obchodného styku (321A, 322A, 324A, 325A, 326A, 32XA, 475A, 476A, 477A)	126	3 690 625	3 202 162
B.IV.2.	Čistá hodnota zákazky (316A)	127	1 859 610	502 695
B.IV.3.	Ostatné záväzky voči prepojeným účtovným jednotkám (361A, 36XA, 471A, 47XA)	128	-	-
B.IV.4.	Ostatné záväzky v rámci podielovej účasti okrem záväzkov voči prepojeným účtovným jednotkám	129	-	-
B.IV.5.	Záväzky voči spoločníkom a združeniu (364, 365, 366, 367, 368, 390A, 478A, 479A)	130	-	-
B.IV.6.	Záväzky voči zamestnancom (331, 333, 33X, 479A)	131	119 145	103 908
B.IV.7.	Záväzky zo sociálneho poistenia (336A)	132	79 869	68 339
B.IV.8.	Daňové záväzky a dotácie (341, 342, 343, 345, 346, 347, 34X)	133	377 617	128 533
B.IV.9.	Záväzky z derivátových operácií (373A, 377A)	134	-	-
B.IV.10.	Iné záväzky (372A, 379A, 474A, 475A, 479A, 47XA)	135	1 468 303	989 326
B.V.	Krátkodobé rezervy r. 137 + r. 138	136	147 070	225 083
B.V.1.	Zákonné rezervy (323A, 451A)	137	127 291	212 695
B.V.2.	Ostatné rezervy (323A, 32X, 459A, 45XA)	138	19 779	12 388
B.VI.	Bežné bankové úvery (221A, 231, 232, 23X, 461A, 48XA)	139	201 342	128 774
B.VII.	Krátkodobé finančné výpomoci (241, 249, 24X, 473A, -/256A)	140	-	-
C.	Časové rozlíšenie súčet (r. 142 až r. 145)	141	306 441	366 093
C.1.	Výdavky budúcich období dlhodobé (383A)	142	-	-
C.2.	Výdavky budúcich období krátkodobé (383A)	143	25	38
C.3.	Výnosy budúcich období dlhodobé (384A)	144	234 778	297 383
C.4.	Výnosy budúcich období krátkodobé (384A)	145	71 640	68 672

DYNAMIK HOLDING, a.s. a podniky v skupine
Konsolidovaný výkaz ziskov a strát v plnom rozsahu za rok končiaci 31. decembra 2018

Označenie a	TEXT b	č.r. c	Skutočnosť	
			Bežné účtovné obdobie	Bezprostredne predchádzajúce účtovné obdobie
			1 (v EUR)	2 (v EUR)
*	Čistý obrat (časť účt. tr.6 podľa zákona)	01	40 187 749	25 452 039
**	Výnosy z hospodárskej činnosti spolu súčet (r.03 až 08)	02	40 855 176	25 901 598
I.	Tržby za predaj tovaru (604, 607)	03	5 190 191	4 724 601
II.	Tržby z predaja vlastných výrobkov (601)	04	153 088	1 272 213
III.	Tržby z predaja služieb (602, 606)	05	34 844 470	19 455 225
IV.	Zmena stavu vnútroorganizačných zásob (+/-) (účtová skupina 61)	06	(51 918)	28 586
V.	Aktivácia (účtová skupina 62)	07	40	160
VI.	Tržby z predaja dlhodobého nehmotného majetku, dlhodobého hmotného majetku a materiálu (641, 642)	08	228 711	114 342
VII.	Ostatné výnosy z hospodárskej činnosti (644, 645, 646, 648, 655, 657)	09	490 594	306 469
**	Náklady na hospodársku činnosť spolu (r.11 + r.12 + r.13 + r.14 + r.15 + r.20 + r.21 + r.24 + r.25 + r.26)	10	37 839 894	24 480 368
A.	Náklady vynaložené na obsl. predaného tovaru (504, 507)	11	4 751 099	3 885 621
B.	Spotreba materiálu, energie a osl.nesklad.dodávok (501, 502, 503)	12	8 287 229	3 892 866
C.	Opravné položky k zásobám (+/-) (505)	13	-	-
D.	Služby (účtová skupina 51)	14	22 372 830	13 207 569
E.	Osobné náklady (r.18 až r.19)	15	2 787 519	2 367 200
E.1.	Mzdové náklady (521, 522)	16	1 858 793	1 553 958
2.	Odmeny členom orgánov spoločnosti a družstva (523)	17	153 000	153 000
3.	Náklady na sociálne poistenie (524, 525, 526)	18	695 659	597 847
4.	Sociálne náklady (527, 528)	19	79 867	62 395
F.	Dane a poplatky (účtová skupina 53)	20	51 684	54 446
G.	Odpisy a OP k dlhodobému nehmotnému majetku a dlhodobému hmotnému majetku (r.22 + r.23)	21	558 511	520 521
G.1.	Odpisy dlhodobého nehmotného majetku a dlhodobého hmotného majetku (551)	22	558 511	520 521
2.	Opravné položky k dlhodobému nehmotnému majetku a dlhodobému hmotnému majetku (+/-) (553)	23	-	-
H.	Zostatková cena predaného dlhodobého majetku a predaného materiálu (541, 542)	24	118 500	40 733
I.	Opravné položky k pohľadávkam (+/-) (547)	25	(2 671)	(4 601)
J.	Ostatné náklady na hospodársku činnosť (543 až 546, 548, 549, 555, 557)	26	915 193	516 010
***	Výsledok hospodárenia z hospodárskej činnosti (+/-) (r.02 - r.10)	27	3 016 282	1 421 230
*	Pridaná hodnota (r.03 + r.04 + r.05 + r.06 + r.07) - (r.11 + r.12 + r.13 + r.14)	28	6 724 713	4 494 728
**	Výnosy z finančnej činnosti spolu (r.30 + r.31 + r.35 + r.39 + r.42 + r.43 + r.44)	29	14 018	1 816
VIII.	Tržby z predaja CP a podielov (681)	30	-	-
IX.	Výnosy z dlhodobého finančného majetku súčet (r.32 až r.34)	31	-	-
IX.1.	Výnosy z CP a podielov od prepojených účtovných jednotiek (665A)	32	-	-
2.	Výnosy z CP a podielov v podielovej účasti okrem výnosov prepojených účtovných jednotiek (665A)	33	-	-
3.	Ostatné výnosy z cenných papierov a podielov (665A)	34	-	-
X.	Výnosy z krátkodobého finančného majetku súčet (r.36 až r.38)	35	7 766	-
X.1.	Výnosy z krátkodobého finančného majetku od prepojených účtovných jednotiek (666A)	36	-	-
2.	Výnosy z krátkodobého finančného majetku v podielovej účasti okrem výnosov prepojených účtovných jednotiek (666A)	37	7 766	-
3.	Ostatné výnosy z krátkodobého finančného majetku (666A)	38	-	-
XI.	Výnosové úroky (r.40 + r.41)	39	6 252	1 816
XI.1.	Výnosové úroky od prepojených účtovných jednotiek (662A)	40	-	-
2.	Ostatné výnosové úroky (662A)	41	6 252	1 816
XII.	Kurzové zisky (663)	42	-	-
XIII.	Výnosy z precenenia cenných papierov a výnosy z derivátových operácií (664, 667)	43	-	-
XIV.	Ostatné výnosy z finančnej činnosti (668)	44	-	-
**	Náklady na finančnú činnosť spolu r.46 + r.47 + r.48 + r.49 + r.52 + r.53 + r.54	45	79 812	78 785
K.	Predané cenné papiere a podiely (581)	46	-	-
L.	Náklady na krátkodobý finančný majetok (566)	47	-	-
M.	Opravné položky k finančnému majetku (+/-) (585)	48	-	-
N.	Nákladové úroky (r.50 + r.51)	49	6 272	7 884
N.1.	Nákladové úroky pre prepojené účtovné jednotky (562A)	50	-	-
2.	Ostatné nákladové úroky (562A)	51	6 272	7 884
O.	Kurzové straty (563)	52	-	-
P.	Náklady na precenenie cenných papierov náklady na derivátové operácie (564, 567)	53	-	16
Q.	Ostatné náklady na finančnú činnosť (568)	54	73 540	70 885
***	Výsledok hospodárenia z finančnej činnosti (+/-) (r.29 - r.45)	55	(65 794)	(76 968)
****	Výsledok hospodárenia za účtovné obdobie pred zdanením (+/-) [r. 27 + r. 55]	56	2 949 488	1 344 261
R.	Daň z príjmov (r.58 + r.59)	57	656 653	284 942
R.1.	Daň z príjmov splatná (591, 595)	58	635 267	351 800
2.	Daň z príjmov odložená (+/-) (592)	59	21 386	(66 658)
S.	Prevod podielov na výsledku hospodárenia spoločníkom (+/- 596)	60	-	-
****	Výsledok hospodárenia za účtovné obdobie po zdanení (+/-) [r. 56 - r. 57 - r. 60]	61	2 292 835	1 059 319

**POZNÁMKY KU KONSOLIDOVANÝM
ÚČTOVNÝM VÝKAZOM
ZA ROK 2018**

Obchodné meno spoločnosti: DYNAMIK HOLDING, a.s.
Sídlo: Štúrova 22
949 01 NITRA
IČO: 34 134 557

DYNAMIK HOLDING, a. s. a podniky v skupine
Poznámky ku konsolidovaným účtovným výkazom
k 31. decembru 2018
(údaje v tabuľkách sú uvedené v celých eurách, ak nie je uvedené inak)

Poznámka:

Všetky údaje a informácie uvedené v týchto poznámkach vychádzajú z účtovníctva a nadväzujú na konsolidované účtovné výkazy. Hodnotové údaje sú uvedené v EUR (pokiaľ nie je uvedené inak). Čísla uvedené za položkou v zátvorkách alebo v stĺpcoch sú odvolávky na riadok alebo stĺpec príslušného výkazu (súvaha alebo výkaz ziskov a strát).

I. VŠEOBECNÉ INFORMÁCIE (POPIS SPOLOČNOSTI)

1. Základné údaje o spoločnosti

Obchodné meno a sídlo	DYNAMIK HOLDING, a.s. Štúrova 22 949 01 NITRA
Dátum založenia	19.12.1995
Dátum vzniku (podľa obchodného registra)	19.12.1995
IČO	34 134 557
Hospodárska činnosť najmä	<ul style="list-style-type: none">- kúpa tovaru za účelom jeho predaja iným prevádzkovateľom živností (veľkoobchod v rozsahu voľných živností),- kúpa tovaru za účelom jeho predaja konečnému spotrebiteľovi (maloobchod v rozsahu voľných živností),- projektovanie stavieb,- inžinierska činnosť,- vykonávanie inžinierskych stavieb (vrátane vybavenia sídlištných celkov),- vykonávanie priemyselných stavieb,- vykonávanie bytových a občianskych stavieb,- staviteľ – vykonávanie jednoduchých stavieb a poddávok,- výroba transportného betónu,- sprostredkovanie dopravy,- iné služby v doprave – práce bagrami, špeciálnymi vozidlami, žeriavmi, vysokozdvížnými vozíkmi, čerpadlami na betón,- výroba stavebno-stolárska a tesárska,- výroba stavebných prvkov z betónu,- výroba prvkov z betónu, sadry a cementu,- zámočníctvo,- výroba kovových konštrukcií,- výroba kovových prefabrikátov pre stavby,- sprostredkovanie predaja, prenájmu a kúpy nehnuteľností,- prenájom nehnuteľností s poskytovaním doplnkových služieb,- zabezpečovanie služieb potrebných na prevádzku objektov, zariadení a budov,- čistenie budov,- upratovacie práce,- prenájom motorových vozidiel a stavebných mechanizmov, strojov a zariadení.

2. Členovia orgánov spoločnosti

Orgán	Funkcia	Meno (dátum zmien podľa výpisu z Obchodného registra)
Predstavenstvo	Predseda	Ing. Vladimír Viktor
	Člen	Ing. Dušan Viktor
	Člen	Ing. Vladimír Viktor (ml.)
Dozorná rada	Člen	Eva Viktorová
	Člen	Ing. Imrich Bohumel
	Člen	Ing. Martin Viktor

DYNAMIK HOLDING, a. s. a podniky v skupine
Poznámky ku konsolidovaným účtovným výkazom
k 31. decembru 2018
(údaje v tabuľkách sú uvedené v celých eurách, ak nie je uvedené inak)

3. Informácie o počte zamestnancov

Priemerný prepočítaný počet zamestnancov	114
<i>z toho: vedúci zamestnanci</i>	<i>17</i>
Počet zamestnancov k 31.12.2018	119
Priemerný prepočítaný počet zamestnancov	110
<i>z toho: vedúci zamestnanci</i>	<i>15</i>
Počet zamestnancov k 31.12.2017	111

4. Právny dôvod na zostavenie účtovnej závierky

Táto účtovná závierka je riadna konsolidovaná účtovná závierka za DYNAMIK HOLDING, a.s. a podniky v skupine. Bola zostavená za účtovné obdobie od 1. januára do 31. decembra 2018 podľa slovenských právnych predpisov, a to zákona o účtovníctve a postupov účtovania pre podnikateľov.

5. Štruktúra akcionárov a ich podiel na základnom imaní

Štruktúra spoločníkov a ich podiel na základnom imaní k 31. decembru 2018:

Akcionári	Podiel na základnom imaní		Hlasovacie práva
	v EUR	v %	
Ing. Vladimír Víkor	331 004	99,7	99,7
Eva Víkorová	996	0,3	0,3

Štruktúra spoločníkov a ich podiel na základnom imaní k 31. decembru 2017:

Akcionári	Podiel na základnom imaní		Hlasovacie práva
	v EUR	v %	
Ing. Vladimír Víkor	331 004	99,7	99,7
Eva Víkorová	996	0,3	0,3

Spoločnosť DYNAMIK HOLDING, a.s. bola založená spoločenskou zmluvou zo dňa 19.12.1995. Zmena právnej formy spoločnosti z s.r.o. na akciovú spoločnosť bola uskutočnená zakladateľskou listinou zo dňa 25.2.2005. Počet hlasov sa určuje pomerom menovitej hodnoty akcií akcionára k výške základného imania. Základné imanie spoločnosti je vo výške 332 000,- EUR, je tvorené počtom 1000 kusov akcií na meno v menovitej hodnote 1 akcie = 332,- EUR. Všetky vydané akcie sú splatené. Spoločnosť je registrovaná v Obchodnom registri Okresného súdu Nitra, oddiel Sa, vložka č. 10247/N.

6. Konsolidovaná účtovná závierka

Spoločnosť DYNAMIK HOLDING, a.s., je konsolidujúcou spoločnosťou so sídlom Štúrova 22, 949 01 Nitra a k 31.12.2018 má nasledovné podiely na základnom imaní (ZI) nižšie uvedených 8 podnikov skupiny DYNAMIK HOLDING, a.s. so sídlom v Nitre:

Podniky v skupine DYNAMIK HOLDING k 31.12.2018	Podiel na základnom imaní		Hlasovacie práva
	v EUR	v %	
DYNAMIK CONSTRUCTION, s.r.o.	6 639	100	100
DYNAMIK REAL 2, s.r.o.	6 639	100	100
DYNAMIK TRADING, s.r.o.	6 639	100	100
DYNAMIK TRANS, s.r.o.	43 153	100	100
VBC Nitra, s.r.o.	6 639	100	100
DYNAMIK REAL, s.r.o.	6 639	100	100
BESICO, s.r.o.	3 375	45	33,3
BESICO MARTIN, s.r.o.	2 500	50	50

Počas roka 2018 získala spoločnosť DYNAMIK HOLDING a.s. podiely na ZI v spoločnosti BESICO MARTIN, s.r.o.

DYNAMIK HOLDING, a. s. a podniky v skupine
Poznámky ku konsolidovaným účtovným výkazom
k 31. decembru 2018
(údaje v tabuľkách sú uvedené v celých eurách, ak nie je uvedené inak)

Podniky v skupine DYNAMIK HOLDING k 31.12.2017	Podiel na základnom imaní		Hlasovacie práva
	v EUR	v %	v %
DYNAMIK CONSTRUCTION, s.r.o.	6 639	100	100
DYNAMIK REAL 2 s.r.o.	6 639	100	100
DYNAMIK TRADING, s.r.o.	6 639	100	100
DYNAMIK TRANS, s.r.o.	43 153	100	100
VBC Nitra, s.r.o.	6 639	100	100
DYNAMIK REAL, s.r.o.	6 639	100	100
BESICO, s.r.o.	3 375	45	33,3

Počas roka 2017 získala spoločnosť DYNAMIK HOLDING a.s. podiely na ZI v spoločnosti BESICO, s.r.o.

Z vyššie uvedených spoločností tvoriacich konsolidačné pole, majú povinnosť auditu 3 spoločnosti:
DYNAMIK HOLDING, a.s. (materská spoločnosť) – audit vykonala spoločnosť AUDIT PARTNERS ALLIANCE, s.r.o.,
DYNAMIK CONSTRUCTION, s.r.o. (dcérska spoločnosť) - audit vykonala spoločnosť AUDIT PARTNERS ALLIANCE, s.r.o.,
DYNAMIK TRADING, s.r.o. (dcérska spoločnosť) - audit vykonala spoločnosť AUDIT PARTNERS ALLIANCE, s.r.o.

Konsolidovaná účtovná závierka spoločnosti DYNAMIK HOLDING, a.s. a podnikov v skupine je sprístupnená v jej sídle Štúrova 22, 949 01 Nitra, SR. V zmysle platnej legislatívy bude táto konsolidovaná účtovná závierka uložená na registračnom súde, ktorý vedie obchodný register, na adrese: Okresný súd Nitra, Štúrova 9, 949 68 Nitra.

Zákonná povinnosť zostaviť konsolidovanú účtovnú závierku vznikla prvý krát za rok končiaci 31.12.2008 a bola vykonaná metódou úplnej konsolidácie. Za roky končiace sa 31.12.2012 a 31.12.2013 nemala spoločnosť zákonnú povinnosť zostaviť konsolidovanú účtovnú závierku. Až za rok končiaci sa 31.12.2014, ako aj nasledujúce roky, vznikla spoločnosti opäť zákonná povinnosť zostaviť konsolidovanú účtovnú závierku. Nová spoločnosť BESICO, s.r.o. je po prvý krát zohľadnená v konsolidovanej účtovnej závierke k 31.12.2017 metódou podielovej konsolidácie. Nová spoločnosť BESICO MARTIN, s.r.o. je po prvý krát zohľadnená v konsolidovanej účtovnej závierke k 31.12.2018 tiež metódou podielovej konsolidácie. Všetky ostatné spoločnosti sú v konsolidovanej účtovnej závierke zohľadnené metódou úplnej konsolidácie.

Keďže sa prevádzkové činnosti jednotlivých spoločností v skupine podnikov DYNAMIK HOLDING, a.s. nevyznačujú výrazne odlišnými rizikami, regulačné prostredie, charakter obchodov a typy klientov vo vzťahu k výrobkom, ktoré vyrába a službám, ktoré poskytuje, sú homogénne.

II. POUŽITÉ ÚČTOVNÉ ZÁSADY A ÚČTOVNÉ METÓDY

1. Účtovné zásady a metódy

1. DYNAMIK HOLDING, a.s. a podniky v skupine uplatňuje účtovné princípy a postupy účtovania v súlade so zákonom o účtovníctve a s postupmi účtovania pre podnikateľov, ktoré platia v Slovenskej republike. Účtovníctvo sa vedie v peňažných jednotkách EURO (EUR).
2. Konsolidovaná účtovná závierka za rok 2018 bola spracovaná za predpokladu nepretržitého pokračovania činnosti.
3. Účtovníctvo sa vedie na základe dodržania časovej a vecnej súvislosti nákladov a výnosov. Za základ sa berú všetky náklady a výnosy, ktoré sa vzťahujú na účtovné obdobie bez ohľadu na dátum ich zaplatenia.
4. Pri oceňovaní majetku a záväzkov sa uplatňuje zásada opatrnosti, t. j. berú sa za základ všetky riziká, straty a zníženia hodnoty, ktoré sa týkajú majetku a záväzkov a sú známe ku dňu, ku ktorému sa zostavuje konsolidovaná účtovná závierka.
5. Moment zaúčtovania výnosov. Výnosy sa účtujú pri splnení dodacích podmienok, nakoľko v tomto okamihu prechádzajú na odberateľa významné riziká a vlastnícke práva.
6. Dlhodobé a krátkodobé pohľadávky, záväzky, úvery a pôžičky. Pohľadávky a záväzky sa v súvahe vykazujú ako dlhodobé alebo krátkodobé podľa zostatkovej doby splatnosti ku dňu, ku ktorému sa zostavuje konsolidovaná účtovná závierka. Časť dlhodobej pohľadávky a časť dlhodobého záväzku, ktorých splatnosť nie je dlhšia ako jeden rok odo dňa, ku ktorému sa zostavuje konsolidovaná účtovná závierka, sa vykazuje v súvahe ako krátkodobá pohľadávka alebo krátkodobý záväzok.
7. Účty časového rozlíšenia a rezerv sa v súvahe vykazujú ako dlhodobé alebo krátkodobé podľa zostatkovej doby splatnosti ku dňu, ku ktorému sa zostavuje účtovná závierka.
8. Použitie odhadov. Zostavenie účtovnej závierky si vyžaduje, aby vedenie podniku vypracovalo odhady a predpoklady, ktoré majú vplyv na vykazované sumy aktív a pasív, uvedenie možných budúcich aktív a pasív k dátumu konsolidovanej účtovnej závierky, ako aj na vykazovanú výšku výnosov a nákladov počas roka. Skutočné výsledky sa môžu od takýchto odhadov líšiť.
9. Vykázané dane. Slovenské daňové právo je relatívne mladé s nedostatkom existujúcich precedensov a podlieha neustálym novelizáciám. Nakoľko existujú rôzne interpretácie daňových zákonov a predpisov pri ich uplatňovaní pri rôznych typoch transakcií, sumy vykázané v konsolidovanej účtovnej závierke sa môžu neskôr zmeniť podľa konečného stanoviska daňových úradov.
10. Účtovným obdobím pre zostavenie konsolidovanej účtovnej závierky je kalendárny rok.

2. Spôsob ocenenia jednotlivých zložiek majetku a záväzkov – prvé ocenenie

Pri obstaraní majetku sa uplatňuje princíp obstarávacích cien (t. j. historických cien). Ocenenie jednotlivých položiek majetku a záväzkov je takéto:

- a) Dlhodobý nehmotný majetok obstaraný kúpou – obstarávacou cenou. Obstarávacia cena je cena, za ktorú sa majetok obstaral, a náklady súvisiace s jeho obstaraním. Úrok z cudzích zdrojov je súčasťou obstarávacej ceny.
- b) Dlhodobý hmotný majetok obstaraný kúpou – obstarávacou cenou. Obstarávacia cena je cena, za ktorú sa majetok obstaral, a náklady súvisiace s jeho obstaraním (prepravné, clo a pod.). Úrok z cudzích zdrojov je súčasťou obstarávacej ceny.
- c) Dlhodobý nehmotný majetok vytvorený vlastnou činnosťou – vlastnými nákladmi alebo reprodukčnou obstarávacou cenou, ak sú vlastné náklady vyššie ako reprodukčná obstarávacia cena tohto majetku. Vlastné náklady zahŕňajú priame náklady vynaložené na výrobu alebo inú činnosť a nepriame náklady, ktoré sa vzťahujú na výrobu alebo inú činnosť. Reprodukčná obstarávacia cena je cena, za ktorú by sa majetok obstaral v čase, keď sa o ňom účtuje.

DYNAMIK HOLDING, a. s. a podniky v skupine
Poznámky ku konsolidovaným účtovným výkazom
k 31. decembru 2018

(údaje v tabuľkách sú uvedené v celých eurách, ak nie je uvedené inak)

- d) Dlhodobý hmotný majetok vytvorený vlastnou činnosťou – vlastnými nákladmi. Vlastné náklady zahŕňajú priame náklady vynaložené na výrobu alebo inú činnosť, a nepriame náklady, ktoré sa vzťahujú na výrobu alebo inú činnosť.

Náklady na technické zhodnotenie dlhodobého hmotného majetku zvyšujú jeho obstarávaciu cenu v prípade, že pôvodný majetok má zostatkovú hodnotu.

Náklady na technické zhodnotenie dlhodobého hmotného majetku sa vedú ako samostatný majetok s dobou odpisovania pôvodného majetku v prípade, že pôvodný majetok má zostatkovú hodnotu nula.

Opravy a údržba sa účtujú do nákladov.

- e) Dlhodobý nehmotný a hmotný majetok obstaraný iným spôsobom – reprodukčnou obstarávacou cenou v prípade bezodplatného nadobudnutia majetku alebo majetku novo zisteného pri inventarizácii; t. j. cenou, za ktorú by sa majetok obstaral v čase, keď sa o ňom účtuje.

- f) Majetok obstaraný v rámci finančného prenájmu sa účtuje do majetku vo výške svojej objektívnej hodnoty ku dňu obstarania (celková suma dohodnutých platieb znížená o nerealizované finančné náklady). Súvisiaci záväzok voči prenajímateľovi je v súvahe vykázaný v ostatných dlhodobých záväzkoch (r.110 súvahy) a krátkodobá časť v iných záväzkoch (r.135 súvahy). Nerealizované finančné náklady, ktoré predstavujú rozdiel medzi celkovou sumou dohodnutých platieb a objektívnou hodnotou obstaraného majetku, sa účtujú vo výkaze ziskov a strát počas doby trvania prenájmu použitím metódy efektívnej úrokovej miery. Náklady súvisiace s obstaraním predmetu finančného prenájmu zvyšujú jeho ocenenie.

- g) Dlhodobý finančný majetok – obstarávacou cenou. Obstarávacía cena predstavuje cenu, za ktorú sa majetok obstaral, a náklady súvisiace s jeho obstaraním (poplatky a provízie maklérom, poradcom, burzám a pod.).

- h) Zásoby obstarané kúpou – účtuje spôsobom A:

- Nakupovaný materiál – obstarávacou cenou. Pri úbytku rovnakého druhu zásob sa používa vážený aritmetický priemer z obstarávacích cien, aktualizovaný mesačne k ultimu mesiaca. Do vedľajších nákladov vstupuje clo, prepravné, poistné, skonto, provízie a pod.
- Nakupovaný tovar – obstarávacou cenou. Pri úbytku rovnakého druhu zásob sa používa metóda váženého aritmetického priemeru. Do vedľajších nákladov patrí prepravné, clo, poistné, skonto, provízie a pod.
- Obstarávacía cena zásob zahŕňa cenu obstarania a náklady súvisiace s ich obstaraním (náklady na prepravu, clo, provízie, atď.). Prijaté zľavy, diskonty, rabaty znižujú obstarávaciu cenu zásob.

- i) Zásoby vytvorené vlastnou činnosťou - nedokončená výroba, polotovary a výrobky - sa oceňujú vlastnými nákladmi, ktoré zahŕňajú priame náklady vynaložené na výrobu alebo inú činnosť, prípadne aj časť nepriamych nákladov, ktoré sa vzťahujú na výrobu alebo na inú činnosť.

- j) Zásoby obstarané iným spôsobom – reprodukčnou obstarávacou cenou v prípade bezodplatného nadobudnutia zásob alebo zásob novo zistených pri inventarizácii; t. j. cenou, za ktorú by sa majetok obstaral v čase, keď sa o ňom účtuje.

V prípade prechodného zníženia úžitkovej hodnoty zásob sa tvorí opravná položka.

- k) Zákazková výroba – je oceňovaná menovitou hodnotou; metódou podľa stupňa dokončenia.

- l) Pohľadávky:

- pri ich vzniku alebo bezodplatnom nadobudnutí – menovitou hodnotou,
- pri odplatnom nadobudnutí (postúpení) alebo nadobudnutí vkladom do základného imania – obstarávacou cenou.

Ak je zostatková doba splatnosti pohľadávky dlhšia ako jeden rok, tvorí sa opravná položka, čím sa vyjadruje ich hodnota v čase účtovania a vykazovania. Ocenenie pochybných pohľadávok sa upravuje na ich realizovateľnú hodnotu opravnými položkami.

- m) Krátkodobý finančný majetok – obstarávacou cenou. Obstarávacía cena je cena, za ktorú sa majetok obstaral, a náklady súvisiace s jeho obstaraním (poplatky a provízie maklérom, poradcom, burzám a pod.).

DYNAMIK HOLDING, a. s. a podniky v skupine
Poznámky ku konsolidovaným účtovným výkazom
k 31. decembru 2018

(údaje v tabuľkách sú uvedené v celých eurách, ak nie je uvedené inak)

- n) Časové rozlíšenie na strane aktív súvahy – náklady budúcich období a príjmy budúcich období – očakávanou menovitou hodnotou, pričom sa vykazujú vo výške, ktorá je potrebná na dodržanie zásady vecnej a časovej súvislosti s účtovným obdobím.
- o) Závazky:
- pri ich vzniku – menovitou hodnotou,
 - pri prevzatí – obstarávacou cenou.
- Dlhodobé i krátkodobé záväzky sa vykazujú v menovitých hodnotách. V položke iné záväzky sa vykazujú taktiež hodnoty zistené pri ocenení finančných derivátov reálnou hodnotou. Podmienené záväzky nie sú vykázané v súvahe z dôvodu vysokej neistoty pri stanovení ich výšky, alebo termínu plnenia.
- p) Rezervy – v očakávanej výške záväzku.
Rezervy sú záväzky s neurčitým časovým vymedzením alebo výškou, tvoria sa na krytie známych rizík alebo strát z podnikania. Oceňujú sa v očakávanej výške záväzku.
- q) Dlhopisy, pôžičky, úvery:
- pri ich vzniku – menovitou hodnotou,
 - pri prevzatí – obstarávacou cenou.
- Dlhodobé, krátkodobé úvery sa vykazujú v menovitej hodnote. Za krátkodobý úver sa považuje aj časť dlhodobých úverov, ktorá je splatná do jedného roka od súvahového dňa.
- Úroky z dlhopisov, pôžičiek a úverov sa účtujú do obdobia, s ktorým časovo a vecne súvisia.
- r) Časové rozlíšenie na strane pasív súvahy – výdavky budúcich období a výnosy budúcich období – očakávanou menovitou hodnotou, pričom sa vykazujú vo výške, ktorá je potrebná na dodržanie zásady vecnej a časovej súvislosti s účtovným obdobím.
- s) Daň z príjmov splatná – podľa slovenského zákona o daniach z príjmov sa splatné dane z príjmov určujú z účtovného zisku upraveného o trvalé alebo dočasne daňovo neuznatelné náklady a nezdaňované výnosy pri sadzbe 21%.
- t) Daň z príjmov odložená – účtuje sa pri dočasných rozdieloch medzi účtovnou hodnotou majetku a záväzkov vykázanou v súvahe a ich daňovou základňou, pri možnosti umorovať daňovú stratu v budúcnosti a pri možnosti previesť nevyužitú daňovú odpočty a iné daňové nároky do budúcich období. Pri určení výšky odloženej dane z príjmov sa použila sadzba dane z príjmov platná v nasledujúcom účtovnom období, t. j. 21%.

O odloženom daňovom záväzku účtuje spoločnosť vždy, o pohľadávke účtuje, ak je realizovateľná.

3. Spôsob ocenenia jednotlivých zložiek majetku a záväzkov – nasledujúce ocenenie

- a) Predpokladané riziká, straty a zníženia hodnoty, ktoré sa týkajú majetku a záväzkov, sa vyjadrujú prostredníctvom rezerv, opravných položiek a odpisov.
- Rezervy – účtujú sa v očakávanej výške záväzku. Spoločnosť DYNAMIK HOLDING, a.s. a podniky v skupine vytvára rezervu na obchodné záväzky, rezervu na nevyčerpané dovolenky, záručné opravy a nevyfakturované dodávky, resp. rezervy iného dočasného charakteru. Ku dňu, ku ktorému sa zostavuje konsolidovaná účtovná závierka, sa posudzuje ich výška a odôvodnenosť.
 - Opravné položky k nepremličaným pohľadávkam po lehote splatnosti vytvára spoločnosť DYNAMIK HOLDING, a.s. a podniky v skupine podľa zákona o dani z príjmov č. 595/2003 Z. z. v znení zmien nasledujúcich noviel len v prípade, že hrozí reálne riziko ich nevyužiteľnosti.
- Opravné položky k nepremličaným pohľadávkam zahrnuté do príjmov v menovitej hodnote tvorí spoločnosť DYNAMIK HOLDING, a.s. a podniky v skupine podľa § 20 ods. 14 zákona, čím sa vyjadruje ich hodnota v čase účtovania a vykazovania. Opravné položky sa tvoria podľa nasledovných pravidiel, ak od lehoty splatnosti pohľadávky uplynula doba dlhšia ako :
- 12 mesiacov – vo výške 20% menovitej hodnoty;
 - 24 mesiacov – vo výške 50% menovitej hodnoty;
 - 36 mesiacov – vo výške 100% menovitej hodnoty.

DYNAMIK HOLDING, a. s. a podniky v skupine
Poznámky ku konsolidovaným účtovným výkazom
k 31. decembru 2018
(údaje v tabuľkách sú uvedené v celých eurách, ak nie je uvedené inak)

Opravné položky k pohľadávkam voči spoločnostiam v konkurze a reštrukturalizácii sú tvorené podľa § 20 ods. 10 až 12 zákona vo výške 100 %. Opravné položky daňovo uznané vzniknuté po 31. decembri 2009 sú tvorené podľa § 20 ods. 14 zákona.

Opravné položky k nezaradeným investíciám sa účtujú k investíciám, ktoré sú v používaní, ale nespĺňajú kritériá zaradenia.

Opravné položky k zásobám sa tvoria v prípade prechodného zníženia úžitkovej hodnoty zásob.

• Plán odpisov

Odpis dlhodobého majetku sa v spoločnosti DYNAMIK HOLDING, a.s. a podnikoch v skupine stanovuje podľa interného predpisu. Ročný účtovný odpis sa odlišuje v prvom roku odpisovania od ročného daňového odpisu v tom, že účtovný odpis sa určuje podľa počtu mesiacov od zaradenia do konca roka.

V prípade prechodného zníženia úžitkovej hodnoty dlhodobého hmotného majetku sa tvorí opravná položka vo výške rozdielu jeho zistenej úžitkovej hodnoty a zostatkovej hodnoty.

Dlhodobý majetok sa odpisuje do nákladov počas predpokladanej doby životnosti príslušného majetku. Predpokladaná doba používania, metóda odpisovania a odpisová sadzba sú stanovené pre jednotlivé skupiny dlhodobého hmotného majetku nasledovne:

	Predpokladaná doba používania	Ročná odpisová sadzba	Metóda odpisovania
Softvér	6 rokov	16,67%	rovnomerné
Oceniteľné práva	4 roky	25%	rovnomerné
Stroje a stavebné náradie, zariadenia	4 - 6 rokov	25% – 16,67%	rovnomerné
Budovy, byty	40 rokov	2,5%	rovnomerné
PC, kancelárska technika	2 – 4 roky	50% - 25 %	rovnomerné
Vozidlá	4 - 6 rokov	25% – 16,67%	rovnomerné
Ostatné zariadenia (klimatizácia)	12 rokov	8,35%	rovnomerné
Turniket a zariadenie betonárky	8 rokov	12,5%	rovnomerné
Inventár a dlhodobý drobný hmotný majetok	2 – 3 roky	50% – 33,33%	rovnomerné

Účtovné odpisy sú rovnomerné. Majetok sa začína odpisovať v mesiaci zaradenia do používania.

Daňové odpisy sa uplatňujú podľa sadzieb uvedených v zákone o daniach z príjmov platných pre rovnomerné, resp. zrýchlené odpisovanie.

- b) Podiely na základnom imaní v obchodných spoločnostiach skupiny sa preceňujú metódou vlastného imania.
- c) Cenné papiere určené na obchodovanie a realizovateľné cenné papiere sa oceňujú trhovou cenou.

4. Vlastné imanie

Vlastné imanie sa skladá zo základného imania, emisného ážia, ostatných kapitálových fondov, zákonných rezervných fondov, ostatných fondov zo zisku, oceňovacích rozdielov z precenenia, výsledku hospodárenia minulých rokov a výsledku hospodárenia za účtovné obdobie po zdanení.

Základné imanie spoločnosti sa vykazuje vo výške zapísanej v obchodnom registri okresného súdu. Prípadné zvýšenie alebo zníženie základného imania na základe rozhodnutia valného zhromaždenia, ktoré nebolo ku dňu účtovnej závierky zaregistrované, sa vykazuje ako zmeny základného imania.

Vklady presahujúce základné imanie sa vykazujú ako emisné ážio.

Ostatné kapitálové fondy sú tvorené peňažnými či nepeňažnými vkladmi nad hodnotu základného imania, darmi, dotáciami na investície a pod.

5. Výnosy

Tržby za vlastné výkony a tovar neobsahujú daň z pridanej hodnoty. Sú tiež znížené o zľavy a zrážky (rabaty, bonusy, skontá, dobropisy a pod.). Tržby sú účtované ku dňu splnenia dodávky alebo služby.

6. Prepočet údajov v cudzích menách na EURo

Transakcie v cudzej mene sa prepočítavajú na EURá referenčným výmenným kurzom určeným a vyhláseným Európskou centrálnou bankou alebo Národnou bankou Slovenska v deň predchádzajúci dňu uskutočnenia účtovného prípadu.

Peňažné aktíva a pasíva vyjadrené v cudzej mene v konsolidovanej účtovnej závierke sa prepočítavajú kurzom platným v deň, ku ktorému sa zostavuje konsolidovaná účtovná závierka. Vzniknuté kurzové rozdiely sa vykazujú vo výkaze ziskov a strát.

Kúpa a predaj cudzej meny sa prepočítava na EURo kurzom, za ktorý boli tieto hodnoty nakúpené alebo predané, pri výdaji cudzej meny z pokladne sa použije kurz presne podľa nákupu.

7. Zmeny účtovných zásad a zmeny účtovných metód

V roku 2018 spoločnosť DYNAMIK HOLDING, a.s. a podniky v skupine účtuje podľa platných postupov účtovania v mene EURo. Porovnateľné údaje za bezprostredne predchádzajúce účtovné obdobie sú vykázané v celých EURách.

V roku 2018 nenastali zmeny v zásadách účtovania v spoločnosti DYNAMIK HOLDING, a.s. a podnikoch v skupine.

DYNAMIK HOLDING, a. s. a podniky v skupine
 Poznámky ku konsolidovaným účtovným výkazom
 k 31. decembru 2018
 (údaje v tabuľkách sú uvedené v celých eurách, ak nie je uvedené inak)

III. ÚDAJE VYKÁZANÉ NA STRANE AKTÍV SÚVAHY

1. Dlhodobý nehmotný a hmotný majetok (r. 003 a 011 súvahy)

1.1. Informácie o dlhodobom nehmotnom majetku

Pohyby na účtoch dlhodobého nehmotného majetku, oprávok, opravných položiek a zostatkovej hodnoty

Dlhodobý nehmotný majetok	Bežné účtovné obdobie						Celkom
	Aktivované náklady na vývoj	Softvér	Oceniťelné práva	Goodwill	Obstarávaný dlhodobý nehmotný majetok	Poskytnuté preddavky na dlhodobý nehmotný majetok	
Riadok súvahy	004	005	006	007	009	010	003
Prvotné ocenenie							
Stav na začiatku účtovného obdobia	-	125 914	-	-	-	-	125 914
Prírastky	-	-	-	-	-	-	-
Úbytky	-	-	-	-	-	-	-
Presuny	-	-	-	-	-	-	-
Stav na konci účtovného obdobia	-	125 914	-	-	-	-	125 914
Oprávky							
Stav na začiatku účtovného obdobia	-	84 511	-	-	-	-	84 511
Prírastky	-	20 551	-	-	-	-	20 551
Úbytky	-	-	-	-	-	-	-
Stav na konci účtovného obdobia	-	105 062	-	-	-	-	105 062
Opravné položky							
Stav na začiatku účtovného obdobia	-	-	-	-	-	-	-
Prírastky	-	-	-	-	-	-	-
Úbytky	-	-	-	-	-	-	-
Stav na konci účtovného obdobia	-	-	-	-	-	-	-
Zostatková hodnota							
Stav na začiatku účtovného obdobia	-	41 403	-	-	-	-	41 403
Stav na konci účtovného obdobia	-	20 852	-	-	-	-	20 852

Počas r.2018 neboli účtované opravné položky k dlhodobému nehmotnému majetku, na dlhodobý nehmotný majetok nebolo zriadené záložné právo. Účtovná jednotka nemá obmedzené právo nakladať s dlhodobým nehmotným majetkom k 31.12.2018.

DYNAMIK HOLDING, a. s. a podniky v skupine
Poznámky ku konsolidovaným účtovným výkazom
k 31. decembru 2018
(údaje v tabuľkách sú uvedené v celých eurách, ak nie je uvedené inak)

Dlhodobý nehmotný majetok	Bezprostredne predchádzajúce účtovné obdobie						Celkom
	Aktivované náklady na vývoj	Softvér	Oceniiteľné práva	Goodwill	Obstarávaný dlhodobý nehmotný majetok	Poskytnuté preddávky na dlhodobý nehmotný majetok	
Riadok súvahy	004	005	006	007	009	010	003
Prvotné ocenenie							
Stav na začiatku účtovného obdobia	-	125 914	-	-	-	-	125 914
Prírastky	-	-	-	-	-	-	-
Úbytky	-	-	-	-	-	-	-
Presuny	-	-	-	-	-	-	-
Stav na konci účtovného obdobia	-	125 914	-	-	-	-	125 914
Oprávky							
Stav na začiatku účtovného obdobia	-	63 960	-	-	-	-	63 960
Prírastky	-	20 551	-	-	-	-	20 551
Úbytky	-	-	-	-	-	-	-
Stav na konci účtovného obdobia	-	84 511	-	-	-	-	84 511
Opravné položky							
Stav na začiatku účtovného obdobia	-	-	-	-	-	-	-
Prírastky	-	-	-	-	-	-	-
Úbytky	-	-	-	-	-	-	-
Stav na konci účtovného obdobia	-	-	-	-	-	-	-
Zostatková hodnota							
Stav na začiatku účtovného obdobia	-	61 954	-	-	-	-	61 954
Stav na konci účtovného obdobia	-	41 403	-	-	-	-	41 403

Počas r.2017 neboli účtované opravné položky k dlhodobému nehmotnému majetku, na dlhodobý nehmotný majetok nebolo zriadené záložné právo. Účtovná jednotka nemá obmedzené právo nakladať s dlhodobým nehmotným majetkom k 31.12.2017.

DYNAMIK HOLDING, a. s. a podniky v skupine
Poznámky ku konsolidovaným účtovným výkazom
k 31. decembru 2018
(údaje v tabuľkách sú uvedené v celých eurách, ak nie je uvedené inak)

1.2. **Informácie o dlhodobom hmotnom majetku**

Pohyby na účtoch dlhodobého hmotného majetku, oprávok, opravných položiek a zostatkovej hodnoty

<i>Dlhodobý hmotný majetok</i>	<i>Bežné účtovné obdobie</i>						<i>Celkom</i>
	<i>Pozemky</i>	<i>Stavby</i>	<i>Samostatné hnuteľné veci a súbory hnuteľných vecí</i>	<i>Ostatný dlhodobý hmotný majetok</i>	<i>Obstarávaný dlhodobý hmotný majetok</i>	<i>Poskytnuté preddavky na dlhodobý hmotný majetok</i>	
<i>Riadok súvahy</i>	<i>012</i>	<i>013</i>	<i>014</i>	<i>017</i>	<i>018</i>	<i>019</i>	<i>011</i>
<i>Prvotné ocenenie</i>							
Stav na začiatku účt. obdobia	640 439	5 503 088	3 763 816	29 719	1 169 990	-	11 107 052
Prírastky	-	101 681	288 723	-	25 144	22 588	438 136
Úbytky	(400 740)	(105 653)	(170 558)	-	(1 169 760)	-	(1 846 711)
Presuny	-	-	-	-	-	-	-
Stav na konci účt. obdobia	239 699	5 499 116	3 881 981	29 719	25 374	22 588	9 698 477
<i>Oprávky</i>							
Stav na začiatku účt. obdobia	-	2 200 502	2 253 170	29 719	-	-	4 483 391
Ročný odpis	-	-	-	-	-	-	-
Prírastky	-	237 995	417 413	-	-	-	655 408
Úbytky	-	(105 653)	(170 558)	-	-	-	(276 211)
Presuny	-	-	-	-	-	-	-
Stav na konci účt. obdobia	-	2 332 844	2 500 025	29 719	-	-	4 862 588
<i>Opravné položky</i>							
Stav na začiatku účt. obdobia	-	-	-	-	-	-	-
Prírastky	-	-	-	-	-	-	-
Úbytky	-	-	-	-	-	-	-
Presuny	-	-	-	-	-	-	-
Stav na konci účt. obdobia	-	-	-	-	-	-	-
<i>Zostatková hodnota</i>							
Stav na začiatku účt. obdobia	640 439	3 302 586	1 510 646	-	1 169 990	-	6 623 661
Stav na konci účt. obdobia	239 699	3 166 272	1 381 956	-	25 374	22 588	4 835 889

Počas r.2018 neboli účtované opravné položky k dlhodobému hmotnému majetku. Na dlhodobý hmotný majetok bolo zriadené záložné právo, informácie sú detailne podpísané v kapitole III. bode 1.4. Účtovná jednotka nemá obmedzené právo nakladať s dlhodobým hmotným majetkom k 31.12.2018.

DYNAMIK HOLDING, a. s. a podniky v skupine
Poznámky ku konsolidovaným účtovným výkazom
k 31. decembru 2018
(údaje v tabuľkách sú uvedené v celých eurách, ak nie je uvedené inak)

Dlhodobý hmotný majetok	Bezprostredne predchádzajúce účtovné obdobie						Celkom
	Pozemky	Stavby	Samostatné hnuteľné veci a súbory hnuteľných vecí	Ostatný dlhodobý hmotný majetok	Obstarávaný dlhodobý hmotný majetok	Poskytnuté preddavky na dlhodobý hmotný majetok	
Riadok súvahy	012	013	014	017	018	019	011
Prvotné ocenenie							
Stav na začiatku účt. obdobia	240 366	5 263 693	3 630 704	29 719	680	-	9 165 162
Prírastky	400 740	287 198	208 472	-	1 193 816	-	2 090 226
Úbytky	(667)	(47 803)	(75 360)	-	(24 506)	-	(148 336)
Presuny	-	-	-	-	-	-	-
Stav na konci účt. obdobia	640 439	5 503 088	3 763 816	29 719	1 169 990	-	11 107 052
Oprávky							
Stav na začiatku účt. obdobia	-	2 079 294	1 959 900	29 719	-	-	4 068 913
Ročný odpis	-	-	-	-	-	-	-
Prírastky	-	169 011	368 630	-	-	-	537 641
Úbytky	-	(47 803)	(75 360)	-	-	-	(123 163)
Presuny	-	-	-	-	-	-	-
Stav na konci účt. obdobia	-	2 200 502	2 253 170	29 719	-	-	4 483 391
Opravné položky							
Stav na začiatku účt. obdobia	-	-	-	-	-	-	-
Prírastky	-	-	-	-	-	-	-
Úbytky	-	-	-	-	-	-	-
Presuny	-	-	-	-	-	-	-
Stav na konci účt. obdobia	-	-	-	-	-	-	-
Zostatková hodnota							
Stav na začiatku účt. obdobia	240 366	3 184 399	1 670 804	-	680	-	5 096 249
Stav na konci účt. obdobia	640 439	3 302 586	1 510 646	-	1 169 990	-	6 623 661

Počas r.2017 neboli účtované opravné položky k dlhodobému hmotnému majetku. Na dlhodobý hmotný majetok bolo zriadené záložné právo, informácie sú detailne podpísané v kapitole III, bode 1.4. Účtovná jednotka nemá obmedzené právo nakladať s dlhodobým hmotným majetkom k 31.12.2017.

DYNAMIK HOLDING, a. s. a podniky v skupine
Poznámky ku konsolidovaným účtovným výkazom
k 31. decembru 2018
(údaje v tabuľkách sú uvedené v celých eurách, ak nie je uvedené inak)

Zaradenie dlhodobého majetku podľa jednotlivých akcií:

Položka	Bežné ÚO	Bezprostredne predchádzajúce ÚO
	Suma	Suma
Pozemky	-	400 740
Parkovacia rampa	-	17 541
Vozový park	247 038	96 058
Byty, budovy, tech.zhodnotenie	101 680	287 198
Softvér	-	-
Stroje, prístroje, zariadenia	30 462	79 082
Kancelárske prístroje a PC, kamerový systém	6 528	11 627
Ostatné	4 696	4 164
Spolu	390 404	896 410

Vyradenie dlhodobého majetku:

Položka	Bežné ÚO	Bezprostredne predchádzajúce ÚO
	Obstarávacia cena	Obstarávacia cena
Vozový park	129 396	72 076
Pozemky	400 740	-
Byty	105 653	47 803
Ostatné (napr. stroje...)	41 162	3 951
Spolu	676 951	123 830

1.3. Spôsob a výška poistenia dlhodobého nehmotného a hmotného majetku

Dlhodobý majetok je poistený v rôznych poisťovniach podľa účelu poistenia. Najvýznamnejšiu časť predstavuje poistenie administratívnej budovy na sumu 4 510 000 EUR, betonárky na sumu 1 611 255 EUR, poistenie Flexa-majetok do 358 000 EUR tiež v ČSOB poisťovni a havarijné poistenie automobilov uzavreté v Allianz-Slovenská poisťovňa, a.s. na sumu 1 478 562 EUR. Poistenie predstavuje nástroj na zníženie náhodného rizika, ktoré by mohlo vzniknúť počas podnikateľskej činnosti.

Detailný prehľad poistného a poistných súm je uvedený v časti V. bod 2.2.

1.4. Záložné právo a obmedzenie disponovania s dlhodobým nehmotným a hmotným majetkom

K 31.12.2018 nie je zriadené záložné právo a obmedzenie disponovania s dlhodobým nehmotným majetkom súčasným aj budúcim, ale je zriadené záložné právo na dlhodobý hmotný majetok – betonáreň v sume cca 0,5 mil. EUR (D-Trading). Detailný prehľad úverov čerpaných podnikmi v skupine je uvedený v časti IV. bod 4.

2. Dlhodobý finančný majetok (r. 021 súvahy)

2.1. Informácie o dlhodobom finančnom majetku

Pohyby na účtoch dlhodobého finančného majetku, oprávok, opravných položiek a zostatkovej hodnoty

Dlhodobý finančný majetok	Bežné účtovné obdobie								Celkom
	Podielové CP a podiely v prepoj. ÚJ	Podielové CP a podiely s podiel. účasťou okrem v prepoj. ÚJ	Ostatné dlhodobé CP a podiely	Pôžičky prepoj. ÚJ	Pôžičky s dobou splatnosti najviac 1 rok	Účty v bankách s dobou viazanosti dlhšou ako 1 rok	Obstarávaný DFM	Poskytnuté preddavky na DFM	

DYNAMIK HOLDING, a. s. a podniky v skupine
Poznámky ku konsolidovaným účtovným výkazom
k 31. decembru 2018

(údaje v tabuľkách sú uvedené v celých eurách, ak nie je uvedené inak)

Prvotné ocenenie									
Stav na zač. účt. obdobia	-	-	-	-	-	-	-	-	-
Prírastky	-	-	100 000	-	188 700	-	-	-	-
Úbytky	-	-	-	-	-	-	-	-	-
Presuny	-	-	-	-	-	-	-	-	-
Stav na konci účt. obdobia	-	-	100 000	-	188 700	-	-	-	-
Oprávky									
Stav na zač. účt. obdobia	-	-	-	-	-	-	-	-	-
Prírastky	-	-	-	-	-	-	-	-	-
Úbytky	-	-	-	-	-	-	-	-	-
Stav na konci účt. obdobia	-	-	-	-	-	-	-	-	-
Opravné položky									
Stav na zač. účt. obdobia	-	-	-	-	-	-	-	-	-
Prírastky	-	-	-	-	-	-	-	-	-
Úbytky	-	-	-	-	-	-	-	-	-
Stav na konci účt. obdobia	-	-	-	-	-	-	-	-	-
Zostatková hodnota									
Stav na zač. účt. obdobia	-	-	-	-	-	-	-	-	-
Stav na konci účt. obdobia	-	-	-	-	-	-	-	-	-

Skupina podnikov DYNAMIK HOLDING, a.s. nevlastní dlhové cenné papiere držané do splatnosti, nadobudla počas roka 2018 majetkové CP a poskytla pôžičku v zmysle vyššie uvedenej tabuľky. Na dlhodobý finančný majetok nebolo zriadené záložné právo.

Dlhodobý finančný majetok	Bezprostredne predchádzajúce účtovné obdobie								
	Podielové CP a podiely v prepoj. ÚJ	Podielové CP a podiely s podiel. účasťou okrem v prepoj. ÚJ	Ostatné dlhodobé CP a podiely	Pôžičky prepoj. ÚJ	Pôžičky s dobou splatnosti najviac 1 rok	Účty v bankách s dobou viazanosti dlhšou ako 1 rok	Obstarávaný DFM	Poskytnuté preddavky na DFM	Celkom
Prvotné ocenenie									
Stav na zač. účt. obdobia	-	-	-	-	-	-	-	-	-
Prírastky	-	-	-	-	-	-	-	-	-
Úbytky	-	-	-	-	-	-	-	-	-

DYNAMIK HOLDING, a. s. a podniky v skupine
Poznámky ku konsolidovaným účtovným výkazom
k 31. decembru 2018
(údaje v tabuľkách sú uvedené v celých eurách, ak nie je uvedené inak)

Presuny	-	-	-	-	-	-	-	-	-
Stav na konci účt. obdobia	-	-	-	-	-	-	-	-	-
Oprávkky									
Stav na zač. účt. obdobia	-	-	-	-	-	-	-	-	-
Prírastky	-	-	-	-	-	-	-	-	-
Úbytky	-	-	-	-	-	-	-	-	-
Stav na konci účt. obdobia	-	-	-	-	-	-	-	-	-
Opravné položky									
Stav na zač. účt. obdobia	-	-	-	-	-	-	-	-	-
Prírastky	-	-	-	-	-	-	-	-	-
Úbytky	-	-	-	-	-	-	-	-	-
Stav na konci účt. obdobia	-	-	-	-	-	-	-	-	-
Zostatková hodnota									
Stav na zač. účt. obdobia	-	-	-	-	-	-	-	-	-
Stav na konci účt. obdobia	-	-	-	-	-	-	-	-	-

DYNAMIK HOLDING, a.s. a podniky v skupine nemajú náplň pre túto položku k 31.12.2017.

2.2. Záložné právo a obmedzené disponovanie s dlhodobým finančným majetkom

K 31. decembru 2018 nemala skupina podnikov DYNAMIK HOLDING, a.s. zriadené záložné právo a obmedzenie disponovania s dlhodobým finančným majetkom.

3. Zásoby (r. 034 súvahy)

3.1. Zásoby

Významnú položku zásob skupiny podnikov DYNAMIK HOLDING, a.s. k 31. decembru 2018 v celkovej sume 3 661 674 EUR predstavoval tovar v sume 3 439 570 EUR. Tovar predstavujú najmä nehnuteľnosti určené na predaj - bytové domy určené na predaj sume 2 209 855 EUR, pozemky na predaj - v sume 517 671 EUR, sumu 708 355 EUR predstavoval tovar v predajni a zvyšok tovar na sklade. Sumu 222 104 EUR tvorí najmä materiál a nedokončená výroba.

Významnú položku zásob skupiny podnikov DYNAMIK HOLDING, a.s. k 31. decembru 2017 v celkovej sume 1 916 011 EUR predstavoval tovar v sume 1 706 906 EUR. Tovar predstavujú najmä nehnuteľnosti určené na predaj - bytové domy určené na predaj sume 998 357 EUR, pozemky na predaj - v sume 149.606 EUR, sumu 549 948 EUR predstavoval tovar v predajni a zvyšok tovar na sklade. Sumu 209 105 EUR tvorí najmä materiál a nedokončená výroba.

3.2. Záložné právo a obmedzené disponovanie so zásobami

DYNAMIK HOLDING, a.s. a podniky v skupine nemá založené zásoby ani obmedzené právo disponovania so zásobami.

DYNAMIK HOLDING, a. s. a podniky v skupine
Poznámky ku konsolidovaným účtovným výkazom
k 31. decembru 2018
(údaje v tabuľkách sú uvedené v celých eurách, ak nie je uvedené inak)

3.3. Opravné položky k zásobám

V r. 2018 skupina podnikov DYNAMIK HOLDING, a.s. netvorila opravné položky k zásobám, netvorila ich ani v predchádzajúcom účtovnom období.

3.4. Nehnutelnosti na predaj

V r. 2018 skupina podnikov DYNAMIK HOLDING, a.s. netvorila opravné položky k nehnuteľnostiam na predaj, netvorila ich ani v predchádzajúcom účtovnom období.

4. Údaje o zákazkovej výrobe a o zákazkovej výstavbe nehnuteľnosti určenej na predaj

4.1. Výnosy, náklady a hrubý zisk zo zákazkovej výroby:

Názov položky a	Za bežné účtovné obdobie b	Za bezprostredne predchádzajúce účtovné obdobie c	Sumár od začiatku zákazkovej výroby až do konca bežného účtovného obdobia d
Výnosy zo zákazkovej výroby	32 526 687	19 174 993	-
Náklady na zákazkovú výrobu	30 397 731	17 385 600	-
Hrubý zisk / hrubá strata	2 128 956	1 789 393	-

4.2. Hodnota zákazkovej výroby:

Hodnota zákazkovej výroby a	Za bežné účtovné obdobie b	Sumár od začiatku zákazkovej výroby až do konca bežného účtovného obdobia c
Vyfakturované nároky za vykonanú prácu na zákazkovej výrobe	33 227 202	-
Úprava nárokov podľa stupňa dokončenia alebo metódou nulového zisku	-700 515	-
Suma prijatých preddavkov	-	-
Suma zadržanej platby	-	-

4.3. Výnosy, náklady a hrubý zisk zo zákazkovej výstavby nehnuteľnosti určenej na predaj:

Názov položky a	Za bežné účtovné obdobie b	Sumár od začiatku zákazkovej výroby až do konca bežného účtovného obdobia c
Výnosy zo zákazkovej výstavby nehnuteľnosti určenej na predaj	-	-
Náklady na zákazkovú výstavbu nehnuteľnosti určenej na predaj	-	-
Hrubý zisk / hrubá strata	-	-

DYNAMIK HOLDING, a. s. a podniky v skupine
Poznámky ku konsolidovaným účtovným výkazom
k 31. decembru 2018
(údaje v tabuľkách sú uvedené v celých eurách, ak nie je uvedené inak)

4.4. Hodnota zákazkovej výstavby nehnuteľnosti určenej na predaj:

Hodnota zákazkovej výstavby nehnuteľnosti určenej na predaj a	Za bežné účtovné obdobie b	Sumár od začiatku zákazkovej výroby až do konca bežného účtovného obdobia c
Vyfakturované nároky za vykonanú prácu na zákazkovej výstavbe nehnuteľnosti určenej na predaj	-	-
Úprava nárokov podľa stupňa dokončenia alebo metódou nulového zisku	-	-
Suma prijatých preddavkov	-	-
Suma zadržanej platby	-	-

5. Pohľadávky (r. 041 a 053 súvahy)

5.1. Členenie pohľadávok celkom:

Kategória pohľadávok	Bežné účtovné obdobie		Pohľadávky spolu
	V lehote splatnosti	Po lehote splatnosti	
Dlhodobé pohľadávky			
Pohľadávky z obchodného styku	-	-	-
Čistá hodnota zákazky	-	-	-
Ostatné pohľadávky voči prepojeným účtovným jednotkám	-	-	-
Ostatné pohľadávky v rámci podielovej účasti okrem pohľadávok voči prepojeným účtovným jednotkám	-	-	-
Pohľadávky voči spoločníkom, členom a združeniu	-	-	-
Pohľadávky z derivátových operácií	-	-	-
Iné pohľadávky	28 591	1 644	30 235
Odložená daňová pohľadávka	75 009	-	75 009
Dlhodobé pohľadávky spolu	103 600	1 644	105 244
Krátkodobé pohľadávky			
Pohľadávky z obchodného styku	5 996 170	460 113	6 456 283
Čistá hodnota zákazky	-	-	-
Ostatné pohľadávky voči prepojeným účtovným jednotkám	-	-	-
Ostatné pohľadávky v rámci podielovej účasti okrem pohľadávok voči prepojeným účtovným jednotkám	-	-	-
Pohľadávky voči spoločníkom, členom a združeniu	-	-	-
Sociálne poistenie	-	-	-
Daňové pohľadávky a dotácie	299 712	-	299 712
Pohľadávky z derivátových operácií	-	-	-
Iné pohľadávky	3 428 087	675	3 428 762
Krátkodobé pohľ. spolu	9 723 969	460 788	10 184 757
Pohľadávky spolu	9 827 569	462 432	10 290 001

DYNAMIK HOLDING, a. s. a podniky v skupine
Poznámky ku konsolidovaným účtovným výkazom
k 31. decembru 2018
(údaje v tabuľkách sú uvedené v celých eurách, ak nie je uvedené inak)

<i>Bezprostredne predchádzajúce účtovné obdobie</i>			
<i>Kategória pohľadávok</i>	<i>V lehote splatnosti</i>	<i>Po lehote splatnosti</i>	<i>Pohľadávky spolu</i>
Dlhodobé pohľadávky			
Pohľadávky z obchodného styku	-	-	-
Čistá hodnota zákazky	-	-	-
Ostatné pohľadávky voči prepojeným účtovným jednotkám	-	-	-
Ostatné pohľadávky v rámci podielovej účasti okrem pohľadávok voči prepojeným účtovným jednotkám	-	-	-
Pohľadávky voči spoločníkom, členom a združeniu	-	-	-
Pohľadávky z derivátových operácií	-	-	-
Iné pohľadávky	41 215	18 134	59 349
Odložená daňová pohľadávka	96 868	-	96 868
Dlhodobé pohľadávky spolu	138 083	18 134	156 217
Krátkodobé pohľadávky			
Pohľadávky z obchodného styku	4 597 353	663 818	5 261 171
Čistá hodnota zákazky	-	-	-
Ostatné pohľadávky voči prepojeným účtovným jednotkám	-	-	-
Ostatné pohľadávky v rámci podielovej účasti okrem pohľadávok voči prepojeným účtovným jednotkám	-	-	-
Pohľadávky voči spoločníkom, členom a združeniu	-	-	-
Sociálne poistenie	-	-	-
Daňové pohľadávky a dotácie	467 504	-	467 504
Pohľadávky z derivátových operácií	-	-	-
Iné pohľadávky	1 470 280	5 205	1 475 485
Krátkodobé pohľ. spolu	6 535 137	669 023	7 204 160
Pohľadávky spolu	6 673 220	687 157	7 360 377

Bežná lehota splatnosti pohľadávok je od 30 do 90 dní.

5.2. Informácie o vekovej štruktúre pohľadávok

<i>Kategória pohľadávok</i>	<i>Bežné ÚO</i>	<i>Bezprostredne predchádzajúce ÚO</i>
Pohľadávky po lehote splatnosti	460 788	669 023
Pohľadávky so zostatkovou dobou splatnosti do 1 roka	9 723 969	6 535 137
Krátkodobé pohľadávky spolu	10 184 757	7 204 160
Pohľadávky so zostatkovou dobou splatnosti 1 až 5 rokov	105 244	156 217
Pohľadávky so zostatkovou dobou splatnosti dlhšou ako 5 rokov	-	-
Dlhodobé pohľadávky spolu	105 244	156 217
Pohľadávky spolu	10 290 001	7 360 377

5.3. Pohľadávky voči spriazneným osobám

Spoločnosť DYNAMIK HOLDING, a.s. a podniky v skupine mali k 31.12.2018 pohľadávky voči spriazneným osobám v sume 188 700 Eur, nemali k 31.12.2017 žiadne pohľadávky voči spriazneným osobám.

5.4. Opravné položky k pohľadávkam

Položky súvahy, ku ktorým sú tvorené opravné položky

DYNAMIK HOLDING, a. s. a podniky v skupine
Poznámky ku konsolidovaným účtovným výkazom
k 31. decembru 2018
(údaje v tabuľkách sú uvedené v celých eurách, ak nie je uvedené inak)

Bežné účtovné obdobie

<i>Položka</i>	<i>Stav OP na začiatku ÚO</i>	<i>Tvorba OP</i>	<i>Zníženie OP</i>	<i>Zrušenie OP</i>	<i>Stav OP na konci ÚO</i>
Pohľadávky					
Pohľadávky z obchodného styku	43 010	11 851	(16 681)		38 180
Pohľadávky z obchodného styku voči prepojeným ÚJ	-	-	-	-	-
Pohľadávky z obchodného styku v rámci podielovej účasti okrem pohľadávok voči prepojeným ÚJ	-	-	-	-	-
Ostatné pohľadávky z obchodného styku	-	-	-	-	-
Iné pohľadávky	-	-	-	-	-
Pohľadávky spolu	43 010	11 851	(16 681)	-	38 180

Bezprostredne predchádzajúce účtovné obdobie

<i>Položka</i>	<i>Stav OP na začiatku ÚO</i>	<i>Tvorba OP</i>	<i>Zníženie OP</i>	<i>Zrušenie OP</i>	<i>Stav OP na konci ÚO</i>
Pohľadávky					
Pohľadávky z obchodného styku	596 905	26	(4 627)	(549 294)	43 010
Pohľadávky z obchodného styku voči prepojeným ÚJ	-	-	-	-	-
Pohľadávky z obchodného styku v rámci podielovej účasti okrem pohľadávok voči prepojeným ÚJ	-	-	-	-	-
Ostatné pohľadávky z obchodného styku	-	-	-	-	-
Iné pohľadávky	-	-	-	-	-
Pohľadávky spolu	596 905	26	(4 627)	(549 294)	43 010

Skupina podnikov DYNAMIK HOLDING, a.s. vytvára opravné položky na pohľadávky v závislosti od ich vekovej štruktúry po lehote splatnosti, a to na základe zákona o dani z príjmov č. 595/2003 Z. z. v návaznosti na zmenené ustanovenia zákona. Podrobnejšie je tvorba opravných položiek popísaná v časti II. bod 3 a).

5.5. Záložné právo a obmedzené nakladanie s pohľadávkami

Skupina podnikov DYNAMIK HOLDING, a.s. má:

a) založené existujúce i všetky budúce pohľadávky spoločnosti Dynamik Holding, a.s. v nižšie uvedených sumách ručenia voči veriteľovi:

- UniCredit Bank Slovakia, a.s. – zál.právo na pohľadávky v sume 2 140 000 Eur
- VÚB, a.s. - zál.právo na pohľadávky v sume 2 650 000 Eur

b) založené existujúce i všetky budúce pohľadávky spoločnosti Dynamik Trading, s.r.o. v nižšie uvedených sumách ručenia voči veriteľovi:

- VÚB, a.s. – zál.právo na pohľadávky v sume 2 650 000 Eur

Detailný prehľad úverov čerpaných podnikmi v skupine je uvedený v časti IV. bod 4.

5.6. Odložená daňová pohľadávka (r. 052 súvahy)

<i>Popis</i>	<i>Bežné ÚO</i>	<i>Bezprostredne predch. ÚO</i>
Odložená daňová pohľadávka k 1. januáru	96 868	45 451
Odložená daň z príjmov zúčtovaná v bežnom roku do výkazu ziskov a strát (účet 592, 594) – (náklad)/výnos	(21 859)	51 417
Odložená daň z príjmov zúčtovaná do vlastného imania (účet 414)	-	-
Odložená daňová pohľadávka k 31. decembru	75 009	96 868

Spoločnosť DYNAMIK HOLDING, a.s. a podniky v skupine má odloženú daňovú pohľadávku z dočasných rozdielov medzi účtovnou hodnotou majetku vykázanou v súvahe a ich daňovou základňou v sume 357 186 EUR. Tieto dočasné rozdiely zahŕňajú:

DYNAMIK HOLDING, a. s. a podniky v skupine
Poznámky ku konsolidovaným účtovným výkazom
k 31. decembru 2018
(údaje v tabuľkách sú uvedené v celých eurách, ak nie je uvedené inak)

<i>Popis</i>	<i>Bežné ÚO</i>	<i>Bezprostr. predch. ÚO</i>
Rozdiel medzi účtovnou zostatkovou cenou dlhodobého majetku a jeho daňovou zostatkovou cenou		
Rezerva na záručné opravy a reklamácie	174	(3 254)
Rezerva na bankové záruky	230 835	294 228
Rezerva na odmeny a odvody z odmien	56 175	-
Rezerva na audit	10 061	32 594
Rezerva na nezaplatené nájomné	10 700	-
Rezervy nedaňové - ostatné	-	32 658
Rezervy na nevyfakturované dodávky	-	-
Opravné položky	1 339	93 355
Závazky nad 360 dní	-	300
Umorenie daňovej straty	47 902	10 047
Odložená daňová pohľadávka k 31. decembru	-	1 350
	75 009	96 868

5.7. Daňové pohľadávky a iné pohľadávky (r. 063 a r. 065)

Daňové pohľadávky k 31.12.2018 vo výške 299 712 EUR tvorí najmä pohľadávka DPH r.2018 v sume 270 321 EUR a pohľadávka uhradených preddavkov na daň z príjmu 29 172 EUR. K 31.12.2017 bola táto položka v sume 467 504 EUR.

Iné pohľadávky k 31.12.2018 sú vo výške 3 428 762 EUR, ktorú tvorilo najmä zádržné. K 31.12.2017 bola táto položka v sume 1 475 485 EUR.

6. Finančné účty (r. 071 súvahy)

6.1. Štruktúra finančného majetku spoločnosti

<i>Položka</i>	<i>Bežné ÚO</i>	<i>Bezprostr. predch. ÚO</i>
Peňažné prostriedky		
Peniaze		
Účty v bankách	39 102	24 557
Spolu r.071	5 470 740	4 062 004
	5 509 842	4 086 561

Skupina podnikov DYNAMIK HOLDING, a.s. eviduje k 31. decembru 2018 peňažné prostriedky spolu v sume 5 509 842 EUR.

6.2. Záložné právo a obmedzené disponovanie s krátkodobým finančným majetkom

Skupina podnikov DYNAMIK HOLDING, a.s. nemá k 31. decembru 2018 a tiež nemal k 31.12.2017 žiadny finančný majetok, na ktorý by bolo zriadené záložné právo alebo obmedzené disponovanie.

7. Časové rozlíšenie na strane aktív (r. 074 súvahy)

Bežné účtovné obdobie

<i>Položka</i>	<i>Riadok</i>	<i>K zúčtovaniu do 12 mesiacov</i>	<i>K zúčtovaniu nad 12 mesiacov</i>	<i>Spolu na konci bežného ÚO</i>
Náklady budúcich období dlhodobé	075	-	926	926
Náklady budúcich období krátkodobé	076	44 074	-	44 074
Príjmy budúcich období dlhodobé	077	-	-	-
Príjmy budúcich období krátkodobé	078	46 772	-	46 772
Spolu	074	90 846	926	91 772

DYNAMIK HOLDING, a. s. a podniky v skupine
Poznámky ku konsolidovaným účtovným výkazom
k 31. decembru 2018
(údaje v tabuľkách sú uvedené v celých eurách, ak nie je uvedené inak)

Bezprostredne predchádzajúce účtovné obdobie

<i>Položka</i>	<i>Riadok</i>	<i>K zúčtovaniu do 12 mesiacov</i>	<i>K zúčtovaniu nad 12 mesiacov</i>	<i>Spolu na konci bezprostredne predch. ÚO</i>
Náklady budúcich období dlhodobé	075	-	916	916
Náklady budúcich období krátkodobé	076	13 494	21 896	35 390
Príjmy budúcich období dlhodobé	077	-	-	-
Príjmy budúcich období krátkodobé	078	9 088	-	9 088
Spolu	074	22 582	22 812	45 394

8. Majetok prenajatý formou finančného prenájmu – u prenajímateľa

DYNAMIK HOLDING a skupina podnikov nemá náplň pre túto položku k 31.12.2018, ani k 31.12.2017.

DYNAMIK HOLDING, a. s. a podniky v skupine
Poznámky ku konsolidovaným účtovným výkazom
k 31. decembru 2018
(údaje v tabuľkách sú uvedené v celých eurách, ak nie je uvedené inak)

IV. ÚDAJE VYKÁZANÉ NA STRANE PASÍV SÚVAHY

1. Vlastné imanie (r. 080 súvahy)

1.1. Informácie o vlastnom imaní

Celý pohyb účtov vlastného imania zodpovedá rozhodnutiam riadneho valného zhromaždenia konaného dňa 6.apríla 2018.

K 31. decembru 2018 základné imanie DYNAMIK HOLDING, a.s. pozostávalo z:

- 997 kmeňových akcií na meno, ktoré vlastní Ing. Vladimír Vikor (v celkovej sume 331 004,- EUR). Menovitá hodnota 1 akcie je 332,- EUR,
- 3 kmeňové akcie na meno, ktoré vlastní Eva Vikorová (v celkovej sume 996,- EUR). Menovitá hodnota 1 akcie je 332,- EUR.

K 31. decembru 2018 sa na účte 411 Základné imanie vedie 332 000 EUR (základné imanie zapísané do Obchodného registra je 332 000 EUR).

Skupina podnikov DYNAMIK HOLDING, a.s. nemá emisné ážio.

Zákonné rezervné fondy sú v sume 66 400 EUR. Na účte 421 Zákonný rezervný fond je zostatok k 31. decembru 2018 vo výške 65 238 EUR a na účte 417 Zákonný rezervný fond z kapitálových vkladov je zostatok k 31. decembru 2018 vo výške 1 162 EUR. Počas roka 2018 na účtoch nedošlo k zmenám oproti stavu k 31.12.2017.

Oceňovacie rozdiely z precenenia majetku majú k 31.12.2018 zostatok v sume 7 802 EUR, čo je bez zmeny v porovnaní so zostatkom k 31.12.2017.

Na účte 428 Nerozdelený zisk minulých rokov je k 31. decembru 2018 zostatok vo výške 10 832 799 EUR (prírastok o 1 066 593 EUR oproti hodnote v r.2017 v sume 9 766 206 EUR), na účte 429 Neuhradená strata minulých rokov je k 31. decembru 2018 zostatok vo výške -7 274 EUR (zmena o -7.274 EUR oproti nulovej hodnote v r.2017), spolu je výsledok hospodárenia minulých rokov spoločnosti DYNAMIK HOLDING, a.s. a podnikov v skupine k 31. decembru 2018 vo výške 10 825 525 EUR (prírastok o 1 059 319 EUR oproti hodnote v r. 2017 v sume 9 766 206 EUR predstavoval zisk r.2017).

Konsolidovaný výsledok hospodárenia za účtovné obdobie r. 2018 je zisk v sume 2 292 835 EUR, čo je nárast o 1 233 516 EUR oproti roku 2017. Za rok 2017 dosiahli podniky v skupine DYNAMIK HOLDING, a.s. konsolidovaný zisk v sume 1 059 319 EUR.

1.2 Rozdelenie účtovného zisku materskej spoločnosti v roku 2018

Účtovný zisk	2018 za rok 2017	2017 za rok 2016
Rozdelenie účtovného zisku	661 903	1 010 851
Prídel do zákonného rezervného fondu	-	-
Prídel do štatutárnych a ostatných fondov	-	-
Prídel do sociálneho fondu	-	-
Prídel na zvýšenie základného imania	-	-
Úhrada straty minulých rokov	-	-
Prevod do nerozdeleného zisku minulých rokov	-	-
Výplata podielu na zisku spoločníkom, členom	661 903	271 391
Iné	-	739 460
Spolu	-	-
Účtovná strata	661 903	1 010 851
Vysporiadanie účtovnej straty	-	-
Zo zákonného rezervného fondu	-	-
Zo štatutárnych a ostatných fondov	-	-
Z nerozdeleného zisku minulých rokov	-	-
Úhrada straty spoločníkmi	-	-
Prevod do neuhradenej straty minulých rokov	-	-
Iné	-	-
Spolu	661 903	1 010 851

Valné zhromaždenie 6.apríla 2018 rozhodlo o preúčtovaní zisku za rok 2017 ako je uvedené v tabuľke vyššie.

DYNAMIK HOLDING, a. s. a podniky v skupine
Poznámky ku konsolidovaným účtovným výkazom
k 31. decembru 2018
(údaje v tabuľkách sú uvedené v celých eurách, ak nie je uvedené inak)

2. Rezervy (r. 118 a r. 136 súvahy)

2.1. Dlhodobé rezervy (r. 119 a r. 120 súvahy)

Charakteristika rezervy	Bežné účtovné obdobie				Stav na konci ÚO
	Stav na zač. ÚO	Tvorba	Použitie	Zrušenie	
Odmeny, prémie	-	-	-	-	-
Odchodné, odstupné	-	-	-	-	-
Reklamácie a záručné opravy	238 944	26 410	(23 601)	(10 918)	230 835
Bankové záruky	55 284	16 942	(16 051)	-	56 175
Iné	-	-	-	-	-
Dlhodobé rezervy spolu r.118	294 228	43 352	(39 652)	(10 918)	287 010

Charakteristika rezervy	Bezprostredne predchádzajúce účtovné obdobie				Stav na konci ÚO
	Stav na zač. ÚO	Tvorba	Použitie	Zrušenie	
Odmeny, prémie	-	-	-	-	-
Odchodné, odstupné	-	-	-	-	-
Reklamácie a záručné opravy	156 462	188 306	(45 734)	(4 806)	294 228
Nevyfakturované dodávky majetku	-	-	-	-	-
Iné	-	-	-	-	-
Dlhodobé rezervy spolu r.118	156 462	188 306	(45 734)	(4 806)	294 228

Rezerva na záručné opravy bola zvýšená o 137 766 EUR na sumu 294 228 EUR k 31.12.2017 zo sumy 156 462 EUR k 31.12.2016.

2.2. Krátkodobé rezervy (r. 137 a 138 súvahy)

Charakteristika rezervy	Bežné účtovné obdobie				Stav na konci ÚO
	Stav na zač. ÚO	Tvorba	Použitie	Zrušenie	
Nevyčerpané dovolenky vrátane sociálneho poistenia	97 446	124 258	(97 446)	-	124 258
Odmeny, prémie	32 594	8 711	(32 594)	-	8 711
Odchodné, odstupné	-	-	-	-	-
Overenie účtovnej závierky a zostavenie daňového priznania	3 250	3 250	(3 250)	-	3 250
Vypustené emisie do ovzdušia	-	-	-	-	-
Bonusy, skontá, rabaty	-	-	-	-	-
Reklamácie a záručné opravy	-	-	-	-	-
Nevyfakturované dodávky	82 655	1 339	(82 655)	-	1 339
Ostatné	9 138	9 512	(9 138)	-	9 512
Krátkodobé rezervy spolu r.136	225 083	147 070	(225 083)	-	147 070

Charakteristika rezervy	Bezprostredne predchádzajúce účtovné obdobie				Stav na konci ÚO
	Stav na zač. ÚO	Tvorba	Použitie	Zrušenie	
Nevyčerpané dovolenky vrátane sociálneho poistenia	84 169	97 446	(84 169)	-	97 446
Odmeny, prémie	10 080	32 594	(10 080)	-	32 594
Odchodné, odstupné	-	-	-	-	-
Overenie účtovnej závierky a zostavenie daňového priznania	3 250	3 250	(3 250)	-	3 250
Vypustené emisie do ovzdušia	-	-	-	-	-
Bonusy, skontá, rabaty	-	-	-	-	-
Reklamácie a záručné opravy	-	-	-	-	-
Nevyfakturované dodávky	50 925	82 655	(50 925)	-	82 655
Ostatné	7 690	9 138	(7 690)	-	9 138
Krátkodobé rezervy spolu r.136	156 114	225 083	(156 114)	-	225 083

DYNAMIK HOLDING, a. s. a podniky v skupine
Poznámky ku konsolidovaným účtovným výkazom
k 31. decembru 2018
(údaje v tabuľkách sú uvedené v celých eurách, ak nie je uvedené inak)

3. Závazky (r. 102 a r. 122 súvahy)

3.1. Výška záväzkov do lehoty a po lehote splatnosti vrátane skupiny:

Bežné účtovné obdobie

Položka	Splatnosť		
	Do lehoty	po lehote	Celkom
Dlhodobé záväzky z obchodného styku (r.103)	-	-	-
Ostatné dlhodobé záväzky (r.110)	2 762 820	-	2 762 820
Dlhodobé prijaté preddavky (r.111)	160 687	-	160 687
Záväzky zo sociálneho fondu (r.114)	41 888	-	41 888
Iné dlhodobé záväzky (r.115)	167 284	-	167 284
Odlžený daňový záväzok (r.117)	12 865	-	12 865
Dlhodobé záväzky spolu	3 145 544		3 145 544
Krátkodobé záväzky z obch.styku súčet (r.123)	3 510 454	180 171	3 690 625
Čistá hodnota zákazky (r.127)	1 859 610	-	1 859 610
Záväzky voči zamestnancom (r. 131)	119 145	-	119 145
Záväzky zo sociálneho poistenia (r. 132)	79 869	-	79 869
Daňové záväzky a dotácie (r. 133)	377 617	-	377 617
Iné záväzky (r.135)	1 468 303	-	1 468 303
Krátkodobé záväzky spolu	7 414 998	180 171	7 595 169
Spolu	10 560 542	1 234 818	10 740 713

K 31.12.2018 nemajú dlhopisy ani položky zabezpečené derivátmi. Položka Iné záväzky v sume 1 468 303 EUR obsahuje najmä záväzky zo zádržného.

Bezprostredne predchádzajúce účtovné obdobie

Položka	Splatnosť		
	Do lehoty	po lehote	Celkom
Dlhodobé záväzky z obchodného styku (r.103)	-	-	-
Ostatné dlhodobé záväzky (r.110)	2 468 042	-	2 468 042
Dlhodobé prijaté preddavky (r.111)	158 072	-	158 072
Záväzky zo sociálneho fondu (r.114)	46 390	-	46 390
Iné dlhodobé záväzky (r.115)	146 698	-	146 698
Odlžený daňový záväzok (r.117)	13 337	-	13 337
Dlhodobé záväzky spolu	2 832 539		2 832 539
Krátkodobé záväzky z obch.styku súčet (r.123)	3 093 414	108 748	3 202 162
Čistá hodnota zákazky (r.127)	502 695	-	502 695
Záväzky voči zamestnancom (r. 131)	103 908	-	103 908
Záväzky zo sociálneho poistenia (r. 132)	68 339	-	68 339
Daňové záväzky a dotácie (r. 133)	128 533	-	128 533
Iné záväzky (r.135)	989 326	-	989 326
Krátkodobé záväzky spolu	4 886 215	108 748	4 994 963
Spolu	7 718 754	108 748	7 827 502

K 31.12.2017 nemajú dlhopisy ani položky zabezpečené derivátmi. Položka Iné záväzky v sume 989 326 EUR obsahuje najmä záväzky zo zádržného.

3.2. Informácie o vekovej štruktúre záväzkov

Kategória záväzkov	Bežné ÚO	Bezprostredne predchádzajúce ÚO
Krátkodobé záväzky po lehote splatnosti	180 171	108 748
Záväzky so zostatkovou dobou splatnosti do 1 roka	7 414 998	4 886 215
Krátkodobé záväzky spolu	7 595 169	4 994 963
Dlhodobé záväzky po lehote splatnosti	-	-
Záväzky so zostatkovou dobou splatnosti 1 až 5 rokov	1 994 508	1 082 539
Záväzky so zostatkovou dobou splatnosti dlhšou ako 5 rokov	1 151 036	1 750 000
Dlhodobé záväzky spolu	3 145 544	2 832 539
Záväzky spolu	10 740 713	7 827 502

DYNAMIK HOLDING, a. s. a podniky v skupine
Poznámky ku konsolidovaným účtovným výkazom
k 31. decembru 2018
(údaje v tabuľkách sú uvedené v celých eurách, ak nie je uvedené inak)

3.3. Závazky zabezpečené záložným právom alebo inou formou zabezpečenia

Horeuvedené záväzky nie sú zabezpečené žiadnym záložným právom ani inou formou zabezpečenia.

3.4. Závazky zo sociálneho fondu (r. 114 súvahy)

Bežné účtovné obdobie

	Suma
Počiatkový stav k 1. januáru 2018	46 390
Tvorba celkom:	10 053
z nákladov	10 053
iná tvorba	-
Čerpanie celkom:	(14 555)
šport a kultúra	-
príspevok na stravovanie	(14 555)
Ostatné	-
Konečný stav k 31. decembru 2018	41 888

Bezprostredne predchádzajúce účtovné obdobie

	Suma
Počiatkový stav k 1. januáru 2017	51 516
Tvorba celkom:	8 048
z nákladov	8 048
iná tvorba	-
Čerpanie celkom:	(13 174)
šport a kultúra	-
príspevok na stravovanie	(13 174)
Ostatné	-
Konečný stav k 31. decembru 2017	46 390

3.5. Odložený daňový záväzok (r. 117 súvahy)

Popis	Bežné ÚO	Bezprostredne predchádzajúce ÚO
Odložený daňový záväzok k 1. januáru	13 337	28 778
Odložená daň z príjmov zúčtovaná v bežnom roku do výkazu ziskov a strát (účet 592, 594) – (náklad)/výnos	(472)	(15 441)
Odložená daň z príjmov zúčtovaná do vlastného imania (účet 414)	-	-
Odložený daňový záväzok k 31. decembru	12 865	13 337

Skupina podnikov DYNAMIK HOLDING, a.s. má 12 865 EUR odložený daňový záväzok z dočasných rozdielov v sume 61 264 EUR medzi účtovnou hodnotou záväzkov vykázanou v súvahe a ich daňovou základňou. Tieto dočasné rozdiely zahŕňajú:

Popis	Bežné ÚO	Bezprostredne predchádzajúce ÚO
Rozdiel medzi účtovnou zostatkovou cenou dlhodobého majetku a jeho daňovou zostatkovou cenou	61 264	61 980
Rezerva na záručné opravy	-	-
Neuhradené sankčné úroky minulých rokov	-	-
Iné dočasné rozdiely	-	1 530
Odložený daňový záväzok k 31. decembru	12 865	13 337

3.6. Závazky voči spriazneným osobám

Spoločnosť DYNAMIK HOLDING, a.s. a podniky v skupine nemala ani k 31.12.2018 a ani k 31.12.2017 nemala záväzky voči spriazneným osobám.

DYNAMIK HOLDING, a. s. a podniky v skupine
Poznámky ku konsolidovaným účtovným výkazom
k 31. decembru 2018
(údaje v tabuľkách sú uvedené v celých eurách, ak nie je uvedené inak)

4. Bankové úvery dlhodobé a bežné bankové úvery (r. 121 a 139 súvahy)

Bežné účtovné obdobie k 31.12.2018

Banka/veriteľ	Účel	Pre spoločnosť	Úroková sadzba	Splatnosť	Ručenie	Časť splatná v nasledujúcom roku (r. 139)	Časť splatná po nasledujúcom roku (r. 121)
Dlhodobý BÚ:							
nie je náplň pre túto položku						0	-
Krátkodobý BÚ:							
VÚB, a.s.	kontokorentný úver	DYNAMIK TRADING s.r.o.	Euribor+ marža p.a.	6/2019	pohľadávky	201 342	-
Celkom BÚ						201 342	-
						201 342	-

Bezprostredne predchádzajúce účtovné obdobie k 31.12.2017

Banka/veriteľ	Účel	Pre spoločnosť	Úroková sadzba	Splatnosť	Ručenie	Časť splatná v nasledujúcom roku (r. 139)	Časť splatná po nasledujúcom roku (r. 121)
Dlhodobý BÚ:							
nie je náplň pre túto položku						-	-
Krátkodobý BÚ:							
Sberbank Slovensko, a.s.	investičný úver	VBC Nitra, s.r.o.	3M Euribor+ marža p.a.	12/2018	nehnutelnosti, pohľadávky, obchodný podiel	128 774	-
VÚB, a.s.	kontokorentný úver	DYNAMIK TRADING s.r.o.	Euribor+ marža p.a.	6/2018	pohľadávky	97 475	-
Celkom BÚ						31 299	-
						128 774	-

DYNAMIK HOLDING, a. s. a podniky v skupine
Poznámky ku konsolidovaným účtovným výkazom
k 31. decembru 2018
(údaje v tabuľkách sú uvedené v celých eurách, ak nie je uvedené inak)

5. Časové rozlíšenie (r. 141 súvahy)

Bežné účtovné obdobie

<i>Položka</i>	<i>Riadok</i>	<i>K zúčtovaniu do 12 mesiacov</i>	<i>K zúčtovaniu nad 12 mesiacov</i>	<i>Spolu k 31. 12. 2018</i>
Výdavky budúcich období dlhodobé	142	-	-	-
Výdavky budúcich období krátkodobé	143	25	-	25
Výnosy budúcich období dlhodobé	144	-	234 776	234 776
Výnosy budúcich období krátkodobé	145	71 640	-	71 640
Spolu	141	71 665	234 776	306 441

Vo výnosoch budúcich období je zaúčtovaná dotácia na betonáreň k zúčtovaniu do 1 roka, aj nad 1 rok.

Bezprostredne predchádzajúce účtovné obdobie

<i>Položka</i>	<i>Riadok</i>	<i>K zúčtovaniu do 12 mesiacov</i>	<i>K zúčtovaniu nad 12 mesiacov</i>	<i>Spolu k 31. 12. 2017</i>
Výdavky budúcich období dlhodobé	142	-	-	-
Výdavky budúcich období krátkodobé	143	38	-	38
Výnosy budúcich období dlhodobé	144	-	297 383	297 383
Výnosy budúcich období krátkodobé	145	68 672	-	68 672
Spolu	141	68 710	297 383	366 093

Vo výnosoch budúcich období je zaúčtovaná dotácia na betonáreň k zúčtovaniu do 1 roka, aj nad 1 rok.

6. Deriváty

Spoločnosť DYNAMIK HOLDING, a.s. a podniky v skupine neeviduje k 31.12.2018 a neevidovala ani k 31.12.2017 žiadne zabezpečovacie deriváty ani deriváty na obchodovanie.

7. Informácie o majetku prenájatom formou finančného prenájmu – u nájomcu

<i>Názov položky</i>	<i>Bežné účtovné obdobie</i>			<i>Bezprostredne predchádzajúce účtovné obdobie</i>		
	<i>Splatnosť</i>			<i>Splatnosť</i>		
	<i>do jedného roka vrátane</i>	<i>od jedného roka do piatich rokov vrátane</i>	<i>viac ako päť rokov</i>	<i>do jedného roka vrátane</i>	<i>od jedného roka do piatich rokov vrátane</i>	<i>viac ako päť rokov</i>
a	b	c	d	e	f	g
<i>Istina</i>	132 658	167 284	-	86 149	146 698	-
<i>Finančný náklad</i>	4 530	3 133	-	3 684	2 668	-
Spolu	137 188	170 417	-	89 833	149 366	-

DYNAMIK HOLDING, a. s. a podniky v skupine
Poznámky ku konsolidovaným účtovným výkazom
k 31. decembru 2018
(údaje v tabuľkách sú uvedené v celých eurách, ak nie je uvedené inak)

V. VÝNOSY A NÁKLADY

1. Tržby

1.1. Informácie o tržbách z predaja tovaru, vlastných výrobkov a služieb (r. 03, 04, 05 výkazu ziskov a strát)

Oblasť odbytu	Bežné ÚO		Bezprostredne predchádzajúce ÚO	
	v EUR	%	v EUR	%
Tuzemsko (SR)	40 187 749	100,00	25 452 039	100,00
Zahraníčie celkom	-	-	-	-
z toho:				
Tržby z predaja tovaru	5 190 191	12,92	4 724 601	18,56
Tržby z predaja vlastných výrobkov	153 088	0,38	1 272 213	5,00
Tržby z predaja služieb	34 844 470	86,70	19 455 225	76,44
Predaj celkom	40 187 749	100,00	25 452 039	100,00

1.2. Zmena stavu vnútroorganizačných zásob (r. 06 výkazu ziskov a strát)

Bežné účtovné obdobie

Položka	Stav k 1. 1. 2018	Stav k 31. 12. 2018	Zmena stavu	Zostatok účt. sk. 61	Rozdiel	Vysvetl. rozdielu
Nedokončená výroba (121)	56 142	4 224	-51 918	-51 918	-	-
Výrobky (123)	-	-	-	-	-	-
Zvieratá (124)	46	46	-	-	-	-
Spolu:	56 188	4 270	-51 918	-51 918	-	-

K 31.12.2018 neboli vyčíslené žiadne rozdiely a nedošlo k zmene stavu vnútroorganizačných zásob z dôvodu vzniku manka a škody na zásobách alebo darovania zásob.

Bezprostredne predchádzajúce účtovné obdobie

Položka	Stav k 1. 1. 2017	Stav k 31. 12. 2017	Zmena stavu	Zostatok účt. sk. 61	Rozdiel	Vysvetl. rozdielu
Nedokončená výroba (121)	27 554	56 142	28 588	28 588	-	-
Výrobky (123)	-	-	-	-	-	-
Zvieratá (124)	46	46	-	-	-	-
Spolu:	27 600	56 188	28 588	28 588	-	-

K 31.12.2017 neboli vyčíslené žiadne rozdiely a nedošlo k zmene stavu vnútroorganizačných zásob z dôvodu vzniku manka a škody na zásobách alebo darovania zásob.

1.3. Aktivácia (r. 07 výkazu ziskov a strát)

Položka	Účet	Bežné ÚO		Bezprostredne predchádzajúce ÚO	
Aktivácia vnútroorganizačných služieb	622				
Aktivácia spolu			40		160
			40		160

DYNAMIK HOLDING, a. s. a podniky v skupine
Poznámky ku konsolidovaným účtovným výkazom
k 31. decembru 2018
(údaje v tabuľkách sú uvedené v celých eurách, ak nie je uvedené inak)

1.4. Aktivácia nákladov a výnosy z hospodárskej činnosti, finančnej činnosti a mimoriadnej činnosti

<i>Položka</i>	<i>Riadok</i>	<i>Bežné ÚO</i>	<i>Bezprostredne predchádzajúce ÚO</i>
Významné položky pri aktivácii nákladov:	07	40	160
Aktivácia vnútroorganizačných služieb	07	40	160
ostatné	07	-	-
Ostatné významné položky výnosov z hospodárskej činnosti, z toho:		490 594	306 469
výnosy z postúpených pohľadávok	09	-	124 527
výnosy zo zmluvných pokút	09	74 806	1 643
výnosy z náhrady škody (poisť. al. cudzí)	09	17 702	28 528
výnosy z ITMS	09	62 607	62 607
marketingový bonus	09	249 393	-
ostatné	09	86 086	89 164
Finančné výnosy, z toho:	29	14 018	1 816
výnosové úroky (bankové)	41	6 252	1 816

1.5. Informácie o čistom obrate

<i>Položka</i>	<i>Riadok</i>	<i>Bežné ÚO</i>	<i>Bezprostredne predchádzajúce ÚO</i>
Tržby za vlastné výrobky	04	153 088	1 272 213
Tržby z predaja služieb	05	2 317 783	280 232
Tržby za tovar	03	5 190 191	4 724 601
Výnosy zo zákazky	05	32 526 687	19 174 993
Čistý obrat celkom		40 187 749	25 452 039

2. Informácie k údajom vykazaným v nákladoch

<i>Položka</i>	<i>Riadok</i>	<i>Bežné ÚO</i>	<i>Bezprostredne predchádzajúce ÚO</i>
Náklady za poskytnuté služby, z toho:	14	22 372 830	13 207 569
opravy a udržiavanie	14	196 931	164 883
cestovné	14	14 310	14 519
nájomné	14	475 494	467 079
sprostredkovanie	14	16 112	22 166
pododávky	14	20 887 025	11 804 542
právne a ekonomické poradenstvo	14	43 500	67 800
strážna služba	14	198 173	148 296
náklady na služby audítora	14	17 600	17 600
iné:	14	523 685	500 684
Ostatné významné položky nákladov na hospodársku činnosť, z toho:	26	915 193	516 010
postúpenie pohľadávok	26	-	124 527
odpis pohľadávok	26	-	92 152
poistné	26	104 175	87 202
rezerva na stratu	26	656 400	89 072
ostatné	26	154 618	123 057
Finančné náklady, z toho:	45	79 812	78 785
predané cenné papiere a podiely	46	-	-
nákladové úroky (bankové)	51	6 272	7 884
kurzové straty	52	-	16
ostatné náklady na finančnú činnosť	54	73 540	70 885

Skupina podnikov DYNAMIK HOLDING, a.s. spotrebúva materiál pri svojich hlavných činnostiach súvisiacich so stavebnou činnosťou.

V službách sa účtujú najmä pododávky, náklady na zabezpečenie zákazky, nájom, prenájom, právne a ekonomické poradenstvo a náklady na audit.

DYNAMIK HOLDING, a. s. a podniky v skupine
Poznámky ku konsolidovaným účtovným výkazom
k 31. decembru 2018

(údaje v tabuľkách sú uvedené v celých eurách, ak nie je uvedené inak)

V iných službách sú účtované geodetické práce, služby betón pumpy, strážna služba, parkovné, likvidácia odpadu a ďalšie služby.

Skupina podnikov DYNAMIK HOLDING, a.s. v položke dane a poplatky účtuje najmä daň z nehnuteľností, daň z motorových vozidiel, poplatky za súdne spory a ostatné dane a poplatky.
 Na účte 546 nebol zaúčtovaný žiadny pohyb ani z dôvodu odpisu pohľadávok z titulu postúpenia alebo vlastného odpisu pohľadávok.

Na účte 548 je účtované najmä rezerva na stratu v sume 656 400 EUR a poistné v sume 104 175 EUR a rozúčtovanie prác na zákazkách. Tieto náklady sú vykázané v položke ostatné náklady na hospodársku činnosť.

V ostatných nákladoch na finančnú činnosť sú účtované najmä bankové poplatky za bankové úvery vrátane poplatkov za bankové záruky.

2.2 Náklady za poskytnuté auditorské služby k účtovnej závierke

<i>Položka</i>	<i>Riadok</i>	<i>Bežné ÚO</i>	<i>Bezprostredne predchádzajúce ÚO</i>
<i>Overenie účtovnej závierky</i>	<i>14</i>	<i>17 600</i>	<i>17 600</i>
<i>Iné uistovacie služby</i>		<i>-</i>	<i>-</i>
<i>Daňové poradenstvo k účtovnej závierke</i>	<i>14</i>	<i>700</i>	<i>400</i>
<i>Iné súvisiace služby poskytnuté týmto auditorom alebo auditorskou spoločnosťou</i>		<i>-</i>	<i>-</i>
<i>Spolu</i>	<i>14</i>	<i>18 300</i>	<i>18 000</i>

Prehľad poistenia majetku v r. 2018:

<i>Predmet poistenia</i>	<i>Druh poistenia</i>	<i>Výška poistného</i>		<i>Názov a sídlo poisťovne</i>
		<i>2018</i>	<i>Podnik</i>	
Osobné automobily	povinné zmluvné poistenie		D-Holding	Allianz - Slovenská poisťovňa, a.s., BA
Osobné automobily	havarijné, poistná suma 1 478 562 EUR		D-Holding	Allianz - Slovenská poisťovňa, a.s., BA
Stavebno-montážne	poistenie stavieb - zodpovednosť, škoda; poistná suma 30 000 000 EUR		D-Holding	ČSOB poisťovňa, a.s., BA
Stavebné poistenie a poistenie zodpovednosti za škodu	stavebné poistenie proti všetkým rizikám stavby; poistná suma 5.000.000 EUR (PZŠ) 7 023 532 EUR (stavebné poistenie)		D-Holding	Allianz - Slovenská poisťovňa, a.s., BA
Poistenie majetku	živelné poistenie, odcudzenie, vandalizmus, zodpovednosť za škodu – poistná suma 4 510 000 EUR;		VBC Nitra	ČSOB poisťovňa, a.s., BA
Poistenie majetku	Betonárka – poistná suma 1 611 255 EUR a Flexa na sumu majetku 358 000 EUR		D-Trading	ČSOB poisťovňa, a.s., BA
Poistenie majetku	živelné poistenie, odcudzenie, vandalizmus, poistenie bytových domov, sklo, poistná suma 1 091 700 EUR;		D-Real2	ČSOB poisťovňa, a.s., BA
Spolu poistné v roku 2018:		104 175 EUR		

V roku 2017 boli náklady na poistenie v sume 87 202 EUR.

VI. DAŇ Z PRÍJMOV

Odložená daň (r. 052 a r. 117 súvahy):

DYNAMIK HOLDING, a. s. a podniky v skupine
Poznámky ku konsolidovaným účtovným výkazom
k 31. decembru 2018
(údaje v tabuľkách sú uvedené v celých eurách, ak nie je uvedené inak)

<i>Položka</i>	<i>Bežné ÚO</i>	<i>Bezprostredne predchádzajúce ÚO</i>
Suma odloženej daňovej pohľadávky účtovanej ako náklad alebo výnos vyplývajúca zo zmeny sadzby dane z príjmov	-	-
Suma odloženého daňového záväzku účtovaného ako náklad alebo výnos vyplývajúci zo zmeny sadzby dane z príjmov	-	-
Suma odloženej daňovej pohľadávky týkajúca sa umorenia daňovej straty, nevyužitých daňových odpočtov a iných nárokov, ako aj dočasných rozdielov predchádzajúcich účtovných období, ku ktorým sa v predchádzajúcich účtovných obdobiach odložená daňová pohľadávka neúčtovala	75 009	96 868
Suma odloženého daňového záväzku, ktorý vznikol z dôvodu neúčtovania tej časti odloženej daňovej pohľadávky v bežnom účtovnom období, o ktorej sa účtovalo	12 865	13 337
Suma neuplatneného umorenia daňovej straty, nevyužitých daňových odpočtov a iných nárokov a odpočítateľných dočasných rozdielov, ku ktorým nebola účtovaná odložená daňová pohľadávka	-	-
Suma odloženej dani z príjmov, ktorá sa vzťahuje na položky účtované priamo na účty vlastného imania bez účtovania na účty nákladov a výnosov	-	-

Porovnanie splatnej a odloženej dane z príjmov s daňou z výsledku hospodárenia pred zdanením, zmena sadzby dane z príjmov:

Názov položky	Bežné účtovné obdobie			Bezprostredne predchádzajúce účtovné obdobie		
	Základ dane	Daň	Daň v %	Základ dane	Daň	Daň v %
Výsledok hospodárenia pred zdanením, z toho:	2 949 488	x	x	1 344 261	x	x
teoretická daň	x	619 392	21%	x	282 295	21%
Daňovo neuznané náklady	230 236	48 350	21%	510 137	107 129	21%
Výnosy nepodliehajúce dani	213 239	44 780	21%	135 671	28 491	21%
Vplyv nevykázaných odloženej daňovej pohľadávky	0	0	0	0	0	0
Umorenie daňovej straty	213	45	21%	47 597	9 995	21%
Zmena sadzby dane	0	0	0	0	0	0
Iné	-20 665	-4 340	21%	-379	-80	21%
Spolu	2 986 937	627 257	21%	1 670 751	350 858	21%
Splatná daň z príjmov	x	635 267	21%	x	351 800	21%
Odložená daň z príjmov	x	21 386	21%	x	-66 858	21%
Celková daň z príjmov	x	656 653	21%	x	284 942	21%

Sadzba dane z príjmov pre rok 2018 je 21%. Na výpočet odloženej dane bola použitá sadzba dane z príjmov právnických osôb 21%, ktorá je v platnosti od 1. januára 2017.

VII. PODSÚVAHOVÉ ÚČTY

Spoločnosť DYNAMIK HOLDING, a.s. a podniky v skupine k 31. decembru 2018 nevedú na podsúvahovej evidencii žiadne významné položky.

VIII. INÉ AKTÍVA A INÉ PASÍVA

1. Budúce práva a povinnosti

K 31. decembru 2018 neboli uzavreté zmluvy na obstaranie dlhodobého hmotného a nehmotného majetku, ktoré nie sú vykázané v týchto účtovných výkazoch. Boli však uzavreté zmluvy o dielo na sumu 34 mil. EUR pre rok 2019.

2. Podmienené záväzky

Daňové priznania zostávajú otvorené a môžu byť predmetom kontroly počas obdobia desiatich rokov. Skutočnosť, že určité obdobie alebo daňové priznanie vzťahujúce sa na toto obdobie bolo kontrolované, nemá vplyv na vylúčenie tohto obdobia z prípadnej ďalšej kontroly počas obdobia desiatich rokov, s ohľadom na účinnosť zákona je prvým možným kontrolovaným obdobím rok 2013. V dôsledku toho sú k 31. decembru 2018 daňové priznania jednotlivých podnikov v skupine DYNAMIK HOLDING, a.s. za roky 2013 až 2018 otvorené a môžu sa stať predmetom kontroly.

3. Záruky poskytnuté v prospech iných spoločností

K 31. decembru 2018 boli poskytnuté bankové záruky materskou spoločnosťou DYNAMIK HOLDING, a.s. v prospech tretích osôb – investorov. Ide o typ záruky na záručnú dobu, ktorá je poskytovaná skupinou spoločností DYNAMIK HOLDING, a.s. jednotlivým investorom na záručnú dobu v trvaní do 60 mesiacov. Celkový limit bankových záruk je v sume 10 800 000 EUR. Bankové záruky v prospech investorov mali k 31.12.2018 nasledovnú štruktúru:

- poskytnuté bankové záruky: 4 342 535 EUR
- nepoužitý limit: 6 457 465 EUR

K 31. decembru 2017 boli poskytnuté bankové záruky materskou spoločnosťou DYNAMIK HOLDING, a.s. v prospech tretích osôb – investorov. Ide o typ záruky na záručnú dobu, ktorá je poskytovaná skupinou spoločností DYNAMIK HOLDING, a.s. jednotlivým investorom na záručnú dobu v trvaní do 60 mesiacov. Celkový limit bankových záruk je v sume 11 145 980,46 EUR. Bankové záruky v prospech investorov mali k 31.12.2017 nasledovnú štruktúru:

- poskytnuté bankové záruky: 4 100 188,55 EUR
- nepoužitý limit: 7 045 791,91 EUR

4. Emisné kvóty

V roku 2005 vstúpil do platnosti plán obchodovania s emisnými kvótami skleníkových plynov platný pre celú Európsku úniu spolu so zákonom č. 572/2004 o obchodovaní s emisnými kvótami, ktorý prijala NR SR s cieľom implementovať smernicu EÚ na Slovensku. V zmysle tejto legislatívy sú spoločnosti povinné odovzdať emisné kvóty Úradu životného prostredia SR na kompenzovanie skutočne vyprodukovaných emisií skleníkových plynov.

Spoločnosti skupiny podnikov DYNAMIK HOLDING, a.s. nemali bezodplatne pridelené emisné kvóty a neúčtovali v r. 2018 ani v r.2017 o emisných kvótach.

IX. PRÍJMY A VÝHODY ČLENOV ŠTATUTÁRNYCH, DOZORNÝCH A INÝCH ORGÁNOV SPOLOČNOSTI

Mzdy (r. 17 účet 523) a odmeny orgánov spoločnosti:

Orgány spoločnosti DYNAMIK HOLDING, a.s. a podniky v skupine tvoria predstavenstvo a dozorná rada, tieto mali v r. 2018 vyplatenú sumu 153 000 EUR a v r. 2017 mali vyplatenú tiež sumu 153 000 EUR.

<i>Orgán</i>	<i>Bežné ÚO</i>	<i>Bezprostredne predchádzajúce ÚO</i>
Predstavenstvo	153 000	153 000
Dozorná rada	-	-
Spolu	153 000	153 000

DYNAMIK HOLDING, a. s. a podniky v skupine
Poznámky ku konsolidovaným účtovným výkazom
k 31. decembru 2018
(údaje v tabuľkách sú uvedené v celých eurách, ak nie je uvedené inak)

X. SPRIAZNENÉ OSOBY

Medzi spriaznené osoby patria akcionári, členovia predstavenstva, zamestnanci a spoločnosti, v ktorých podiel na základnom imaní presahuje 20%.

Spoločnosť DYNAMIK HOLDING, a.s. používa metódu úplnej a podielovej konsolidácie pre podniky v skupine. Podiely v spoločnostiach sú uvedené v časti I. bod 6.

XI. SKUTOČNOSTI, KTORÉ NASTALI PO DNI, KU KTORÉMU SA ZOSTAVUJE KONSOLIDOVANÁ ÚČTOVNÁ ZÁVIERKA A DO DŇA ZOSTAVENIA KONSOLIDOVANEJ ÚČTOVNEJ ZÁVIERKY

Podniky v skupine DYNAMIK HOLDING, a.s. nemajú náplň pre túto položku.

XII. PREHĽAD ZMIEN VLASTNÉHO IMANIA MATERSKEJ SPOLOČNOSTI

Položka vlastného imania	Bežné účtovné obdobie				Stav na konci účtovného obdobia
	Stav na začiatku ÚO	Prírastky	Úbytky	Presuny	
Základné imanie	332 000	0	0	0	332 000
Vlastné akcie a vlastné obchodné podiely	0	0	0	0	0
Zmena základného imania	0	0	0	0	0
Pohľadávky za upísané vlastné imanie	0	0	0	0	0
Emisné ážio	0	0	0	0	0
Ostatné kapitálové fondy	0	0	0	0	0
Zákonný rezervný fond a nedeliteľný fond	66 400	0	0	0	66 400
Rezervný fond na vlastné akcie a vlastné obchodné podiely	0	0	0	0	0
Oceňovacie rozdiely z precenenia majetku a záväzkov	6 038 969	1 767 926	-71 579	0	7 735 316
Oceňovacie rozdiely z kapitálových účastín	0	0	0	0	0
Oceňovacie rozdiely z precenenia pri zlúčení, splnutí a rozdelení	0	0	0	0	0
Štatutárne fondy a ostatné fondy	0	0	0	0	0
Nerozdelený zisk minulých rokov	4 448 716	661 903	0	0	5 110 619
Neuhradená strata minulých rokov	0	0	0	0	0
Výsledok hospodárenia bežného účtovného obdobia	661 903	591 734	0	-661 903	591 734
Ostatné položky vlastného imania	0	0	0	0	0

Položka vlastného imania	Bezprostredne predchádzajúce účtovné obdobie				Stav na konci účtovného obdobia
	Stav na začiatku ÚO	Prírastky	Úbytky	Presuny	
Základné imanie	332 000	0	0	0	332 000
Vlastné akcie a vlastné obchodné podiely	0	0	0	0	0
Zmena základného imania	0	0	0	0	0

DYNAMIK HOLDING, a. s. a podniky v skupine
Poznámky ku konsolidovaným účtovným výkazom
k 31. decembru 2018

(údaje v tabuľkách sú uvedené v celých eurách, ak nie je uvedené inak)

Zmena základného imania	0	0	0	0	0
Pohľadávky za upísané vlastné imanie	0	0	0	0	0
Emisné ážio	0	0	0	0	0
Ostatné kapitálové fondy	0	0	0	0	0
Zákonný rezervný fond a nedeliteľný fond	66 400	0	0	0	66 400
Rezervný fond na vlastné akcie a vlastné obchodné podiely	0	0	0	0	0
Oceňovacie rozdiely z precenenia majetku a záväzkov	5 331 233	891 951	-184 215	0	6 038 969
Oceňovacie rozdiely z kapitálových účastí	0	0	0	0	0
Oceňovacie rozdiely z precenenia pri zlúčení, splnutí a rozdelení	0	0	0	0	0
Štatutárne fondy a ostatné fondy	0	0	0	0	0
Nerozdelený zisk minulých rokov	4 177 325	1 010 851	-739 460	0	4 448 716
Neuhradená strata minulých rokov	0	0	0	0	0
Výsledok hospodárenia bežného účtovného obdobia	1 010 851	661 903	-1 010 851	0	661 903
Ostatné položky vlastného imania	0	0	0	0	0

XIII. PREHĽAD PEŇAŽNÝCH TOKOV

Prehľad peňažných tokov zostavený nepriamou metódou je uvedený v prílohe č.1.




Peňažné prostriedky sú peňažné hotovosti, peňažné prostriedky na bežných účtoch v bankách a časť zostatku účtu peniaze na ceste.

Štruktúra peňažných prostriedkov a peňažných ekvivalentov:

Položka	Účet	Bežné ÚO	Bezprostredne predchádzajúce ÚO
Peniaze	211	39 102	24 557
Ceniny	213	-	-
Účty v bankách	221	5 470 740	4 062 004
Spolu finančné účty		5 509 842	4 086 561

Prílohy:

Tabuľka č. 1 – Prehľad peňažných tokov

Zostavené dňa: 15.5.2019	Podpisový záznam člena štatutárneho orgánu účtovnej jednotky alebo fyzickej osoby, ktorá je účtovnou jednotkou:	Podpisový záznam osoby zodpovednej za zostavenie konsolidovanej účtovnej závierky:	Podpisový záznam osoby zodpovednej za vedenie účtovníctva:
Schválené dňa:			
	Ing. Vladimír Viktor	Bc. Mária Kročanová	Ing. Tatiana Lacová

Tabuľka č. 1 - Prehľad peňažných tokov

DYNAMIK HOLDING, a.s. a podniky v skupine

za rok končiaci k 31.12.2018 (v EUR)

Ozn.poľ. a	Text b	Účtovné obdobie	
		bežné	predchádzajúce
Peňažné toky z prevádzkovej činnosti			
Z/S	Výsledok hospodárenia z bežnej činnosti pred zdanením daňou z príjmov (+/-)		
A.1.	Nepenažné operácie ovplyvňujúce výsledok hospodárenia z bežnej činnosti pred zdanením daňou z príjmov (+/-)	2 292 835	1 344 261
A.1.1.	Odpisy dlhodobého nehmotného majetku a dlhodobého hmotného majetku (+)	574 076	93 403
A.1.2.	Zostatková hodnota dlhodobého nehmotného majetku a dlhodobého hmotného majetku účtovaná pri vyradení tohto majetku do nákladov na bežnú činnosť, s výnimkou jeho predaja (+)	558 511	520 521
A.1.3.	Odpis opravnej položky k nadobudnutému majetku (+/-)		
A.1.4.	Zmena stavu dlhodobých rezerv (+/-)		
A.1.5.	Zmena stavu opravných položiek (+/-)	(7 218)	137 766
A.1.6.	Zmena stavu položiek časového rozlíšenia nákladov a výnosov (+/-)	(4 830)	(553 895)
A.1.7.	Dividendy a iné podiely na zisku účtované do výnosov (+/-)	(106 030)	(16 574)
A.1.8.	Uroky účtované do nákladov (+)		
A.1.9.	Uroky účtované do výnosov (-)	6 272	7 884
A.1.10.	Kurzový zisk vyčíslený k peňažným prostriedkom a peňažným ekvivalentom ku dňu, ku ktorému sa zostavuje účtovná závierka (-)	(6 252)	(1 816)
A.1.11.	Kurzová strata vyčíslená k peňažným prostriedkom a peňažným ekvivalentom ku dňu, ku ktorému sa zostavuje účtovná závierka (+)		
A.1.12.	Výsledok z predaja dlhodobého majetku, s výnimkou majetku, ktorý sa považuje za peňažný ekvivalent (+/-)		
A.1.13.	Ostatné položky nepenažného charakteru, ktoré ovplyvňujú výsledok hospodárenia z bežnej činnosti, s výnimkou tých, ktoré sa uvádzajú osobitne v iných častiach prehľadu peňažných tokov (+/-)	110 211	
A.2.	Vplyv zmien pracovného kapitálu (rozdiel medzi obežným majetkom a krátkodobými záväzkami s výnimkou položiek obežného majetku, ktoré sú súčasťou peňažných prostriedkov a ekvivalentov) na výsledok hospodárenia z bežnej činnosti	23 412	(483)
A.2.1.	Zmena stavu pohľadávok z prevádzkovej činnosti (-/+)	(631 493)	1 720 927
A.2.2.	Zmena stavu záväzkov z prevádzkovej činnosti (+/-)	(2 890 432)	593 472
A.2.3.	Zmena stavu zásob (-/+)	2 835 198	325 766
A.2.4.	Zmena stavu krátkodobého finančného majetku, s výnimkou majetku, ktorý je súčasťou peňažných prostriedkov a peňažných ekvivalentov (-/+)	(576 259)	801 689
Peňažné toky z prevádzkovej činnosti s výnimkou príjmov a výdavkov, ktoré sa uvádzajú osobitne v iných častiach prehľadu peňažných tokov (+/-), (súčet Z/S+A.1.+A.2.)			
A.3.	Prijaté úroky, s výnimkou tých, ktoré sa začleňujú do investičných činností (+)	2 235 418	3 158 591
A.4.	Výdavky na zaplatené úroky, s výnimkou tých, ktoré sa začleňujú do investičných činností (-)	6 252	1 816
A.5.	Prijmy z dividend a iných podielov na zisku, s výnimkou tých, ktoré sa začleňujú do investičných činností (+)	(6 272)	(7 884)
A.6.	Výdavky na vyplatené dividendy a iné podiely na zisku, s výnimkou tých, ktoré sa začleňujú do investičných činností (-)		
Peňažné toky z prevádzkovej činnosti (+/-), (súčet Z/S+A.1. až A.6.)			
A.7.	Výdavky na daň z príjmov účtovnej jednotky, s výnimkou tých, ktoré sa začleňujú do investičných činností alebo finančných činností (-/+)	2 235 398	2 422 523
A.8.	Prijmy mimoriadneho charakteru vzťahujúce sa na prevádzkovú činnosť (+)	(363 647)	(359 846)
A.9.	Výdavky mimoriadneho charakteru vzťahujúce sa na prevádzkovú činnosť (-)		
A. Čisté peňažné toky z prevádzkovej činnosti (+/-) (súčet Z/S + A.1. až A.9.)			
B.1.	Výdavky na obstaranie dlhodobého nehmotného majetku (-)	1 871 751	2 062 677
B.2.	Výdavky na obstaranie dlhodobého hmotného majetku (-)		
B.3.	Výdavky na obstaranie dlhodobých cenných papierov a podielov v iných účtovných jednotkách, s výnimkou cenných papierov, ktoré sa považujú za peňažné ekvivalenty a cenných papierov určených na predaj alebo na obchodovanie (-)	(438 136)	(2 065 720)
B.4.	Prijmy z predaja dlhodobého nehmotného majetku (+)	(100 000)	
B.5.	Prijmy z predaja dlhodobého hmotného majetku (+)		
B.6.	Prijmy z predaja dlhodobých cenných papierov a podielov v iných účtovných jednotkách, s výnimkou cenných papierov, ktoré sa považujú za peňažné ekvivalenty a cenných papierov určených na predaj alebo na obchodovanie (+)	58 417	113 724
B.7.	Výdavky na dlhodobé pôžičky poskytnuté účtovnou jednotkou inej účtovnej jednotke, ktorá je súčasťou konsolidovaného celku (-)		
B.8.	Prijmy zo splácania dlhodobých pôžičiek poskytnutých účtovnou jednotkou inej účtovnej jednotke, ktorá je súčasťou konsolidovaného celku (+)		
B.9.	Výdavky na dlhodobé pôžičky poskytnuté účtovnou jednotkou tretím osobám s výnimkou dlhodobých pôžičiek poskytnutých účtovnej jednotke, ktorá je súčasťou konsolidovaného celku (-)		
B.10.	Prijmy zo splácania pôžičiek poskytnutých účtovnou jednotkou tretím osobám, s výnimkou pôžičiek poskytnutých účtovnej jednotke, ktorá je súčasťou konsolidovaného celku (+)		
B.11.	Prijmy z prenájmu súboru hnutelného a nehnuteľného majetku používaného a odpisovaného nájomcom (+)		120 000
B.12.	Prijaté úroky, s výnimkou tých, ktoré sa začleňujú do prevádzkových činností (+)		
B.13.	Prijmy z dividend a iných podielov na zisku, s výnimkou tých, ktoré sa začleňujú do prevádzkových činností (+)		

za rok končiaci k 31.12.2018 (v EUR)

DYNAMIK HOLDING, a.s. a podniky v skupine

Ozn.pol. a	Text b	Účtovné obdobie	
		bežné	predchádzajúce
B.14.	Výdavky súvisiace s derivátmi s výnimkou, ak sú určené na predaj alebo na obchodovanie, alebo ak sa tieto výdavky považujú za peňažné toky z finančnej činnosti (-)		
B.15.	Príjmy súvisiace s derivátmi s výnimkou, ak sú určené na predaj alebo na obchodovanie, alebo ak sa tieto výdavky považujú za peňažné toky z finančnej činnosti (+)		
B.16.	Výdavky na daň z príjmov účtovnej jednotky, ak je ju možné začleniť do investičných činností (-)		
B.17.	Príjmy mimoriadneho charakteru vzťahujúce sa na investičnú činnosť (+)		
B.18.	Výdavky mimoriadneho charakteru vzťahujúce sa na investičnú činnosť (-)		
B.19.	Ostatné príjmy vzťahujúce sa na investičnú činnosť (+)		
B.20.	Ostatné výdavky vzťahujúce sa na investičnú činnosť (-)		
B.	Cisté peňažné toky z investičnej činnosti (súčet B.1 až B.20)	(479 719)	(1 831 996)
C.1.	Peňažné toky vo vlastnom imaní (súčet C.1.1. až C.1.8.)		
C.1.1.	Príjmy z upísaných akcií a obchodných podielov (+)		
C.1.2.	Príjmy z ďalších vkladov do vlastného imania spoločníkmi alebo fyzickou osobou, ktorá je účtovnou jednotkou (+)		
C.1.3.	Prijaté peňažné dary (+)		
C.1.4.	Príjmy z úhrady straty spoločníkmi (+)		
C.1.5.	Výdavky na obstaranie alebo spätné odkúpenie vlastných akcií a vlastných obchodných podielov (-)		
C.1.6.	Výdavky spojené so znížením fondov vytvorených účtovnou jednotkou (-)		
C.1.7.	Výdavky na vyplatenie podielu na vlastnom imaní spoločníkmi účtovnej jednotky a fyzickou osobou, ktorá je účtovnou jednotkou (-)		
C.1.8.	Výdavky z iných dôvodov, ktoré súvisia so znížením vlastného imania (-)		
C.2.	Peňažné toky vznikajúce z dlhodobých záväzkov a krátkodobých záväzkov z finančnej činnosti (súčet C.2.1. až C.2.10.)	31 249	(240 758)
C.2.1.	Príjmy z emisie dlhových cenných papierov (+)		
C.2.2.	Výdavky na úhradu záväzkov z dlhových cenných papierov (-)		
C.2.3.	výnimkou úverov, ktoré boli poskytnuté na zabezpečenie hlavného predmetu činnosti (+)	170 044	31 297
C.2.4.	Výdavky na splácanie úverov, ktoré účtovnej jednotke poskytla banka alebo pobočka zahraničnej banky, s výnimkou úverov, ktoré boli poskytnuté na zabezpečenie hlavného predmetu činnosti (-)	(97 476)	(272 055)
C.2.5.	Príjmy z prijatých pôžičiek (+)		
C.2.6.	Výdavky na splácanie pôžičiek (-)		
C.2.7.	Výdavky na úhradu záväzkov z používania majetku, ktorý je predmetom zmluvy o kúpe prenajatej veci (-)		
C.2.8.	Výdavky na úhradu záväzkov za prenájom súboru hnutelného majetku a nehnuteľného majetku používaného a odpisovaného nájomcom (-)	(41 319)	
C.2.9.	Príjmy z ostatných dlhodobých záväzkov a krátkodobých záväzkov vyplývajúcich z finančnej činnosti účtovnej jednotky, s výnimkou tých, ktoré sa uvádzajú osobitne v inej časti prehľadu peňažných tokov (+)		
C.2.10.	Výdavky na splácanie ostatných dlhodobých záväzkov a krátkodobých záväzkov vyplývajúcich z finančnej činnosti účtovnej jednotky, s výnimkou tých, ktoré sa uvádzajú osobitne v inej časti prehľadu peňažných tokov (-)		
C.3.	Výdavky na zaplatené úroky, s výnimkou tých, ktoré sa začleňujú do prevádzkových činností (-)		
C.4.	Výdavky na vyplatené dividendy a iné podiely na zisku, s výnimkou tých, ktoré sa začleňujú do prevádzkových činností (-)		
C.5.	Výdavky súvisiace s derivátmi, s výnimkou, ak sú určené na predaj alebo na obchodovanie, alebo ak sa považujú za peňažné toky z investičnej činnosti (-)		
C.6.	Príjmy súvisiace s derivátmi, s výnimkou, ak sú určené na predaj alebo na obchodovanie, alebo ak sa považujú za peňažné toky z investičnej činnosti (+)		
C.7.	Výdavky na daň z príjmov účtovnej jednotky, ak ich možno začleniť do finančných činností (-)		
C.8.	Príjmy mimoriadneho charakteru vzťahujúce sa na finančnú činnosť (+)		
C.9.	Výdavky mimoriadneho charakteru vzťahujúce sa na finančnú činnosť (-)		
C.	Cisté peňažné toky z finančnej činnosti (súčet C.1. až C.9.)	31 249	(240 758)
D.	Cisté zvýšenie alebo čisté zníženie peňažných prostriedkov (+/-) (súčet A+B+C)	1 423 281	(10 077)
E.	Stav peňažných prostriedkov a peňažných ekvivalentov na začiatku účtovného obdobia	4 086 561	4 096 638
F.	Stav peňažných prostriedkov a peňažných ekvivalentov na konci účtovného obdobia pred zohľadnením kurzových rozdielov vyčíslených ku dňu, ku ktorému sa zostavuje účtovná závierka (súčet D + E)	5 509 842	4 086 561
G.	Kurzové rozdiely k peňažným prostriedkom a peňažným ekvivalentom ku dňu, ku ktorému sa zostavuje účtovná závierka (+/-)		
H.	Zostatok peňažných prostriedkov a peňažných ekvivalentov na konci účtovného obdobia (súčet F + G)	5 509 842	4 086 561