

Výročná správa za rok 2018

BIOTECH s.r.o.
so sídlom Kresánkova 12, 841 05 Bratislava

CHARAKTERISTIKA SPOLOČNOSTI

Spoločnosť BIOTECH s.r.o. bola zapísaná do obchodného registra dňa 28.06.1999 a je vedená v obchodnom registri Okresného súdu Bratislava I v Bratislave, oddiel Sro vložka 19240/B.

Základné údaje o spoločnosti:

BIOTECH s.r.o.
Kresánkova 12
841 05 Bratislava

Spoločnosť v priebehu roka 2018 zmenila svoje sídlo. Nové sídlo spoločnosti – Kresánkova 12, 841 05 Bratislava.

IČO: 35 768 444
IČDPH: SK2020221797

HLAVNÉ ČINNOSTI SPOLOČNOSTI

- kúpa tovaru za účelom jeho predaja konečnému spotrebiteľovi /maloobchod/
- kúpa tovaru za účelom jeho predaja iným prevádzkovateľom živnosti /veľkoobchod/
- reklamná a propagačná činnosť
- sprostredkovateľská činnosť
- poradenská a konzultačná činnosť v oblasti obchodu a reklamy
- vydavateľská činnosť v rozsahu voľnej živnosti
- leasingová činnosť
- organizovanie kultúrnych a vzdelávacích podujatí
- výroba elektrických zariadení v rozsahu voľnej živnosti

ZÁKLADNÉ IMANIE SPOLOČNOSTI

Základné imanie spoločnosti je 6 639 EUR v plnom rozsahu splatené.

Spoločníkmi spoločnosti sú:

Petr Kvapil
Křesadlova 223
Hájek u Uhřetěvsi
Praha 10 104 00
Česká republika

Biotech a.s.
Služeb 3056/4
Praha 10 108 00
Česká republika

ŠTATUTÁRNE ORGÁNY A ORGANIZAČNÁ ŠTRUKTÚRA SPOLOČNOSTI

Najvyšším orgánom spoločnosti je valné zhromaždenie. Spoločnosť riadi konateľ spoločnosti - Petr Kvapil .

V mene spoločnosti koná konateľ samostatne a podpisuje tak, že k menu spoločnosti pripojí svoj podpis.

INFORMÁCIE O VÝVOJI ÚČTOVNEJ JEDNOTKY A O STAVE, V KTOROM SA NACHÁDZA

Firma BIOTECH s.r.o. je ako 100% dcérska pobočka českej matky distribútorom renomovaných zahraničných dodávateľov laboratórnej techniky, prístrojov a spotrebného materiálu.

Aktívnych dodávateľov je vyše 30 a okrem nich spoločnosť spolupracuje s ďalšími oportunistickými dodávateľmi pre konkrétne jednorazové obchody. Zákazníkmi spoločnosti sú hlavne ústavy SAV s biologickým a chemickým zameraním, štátne ústavy a fakulty popredných slovenských univerzít.

Silnou stránkou spoločnosti je teda univerzálna a široká ponuka, ktorá umožňuje reagovať na výzvy a dopyty širokého spektra zákazníkov. Občas je však problematické rovnako do hĺbky sa špecializovať na všetkých dodávateľov, pri tak širokom portfóliu.

Každopádne rok 2018 nepatrí k relatívne dobrým hospodárskym rokom. Činnosť spoločnosti je do určitej miery ovplyvňovaná možnosťou odberateľov čerpať podpory pre vedecké aktivity z európskych fondov. Nové obdobie čerpania je formálne stanovené na roky 2014- 2020.

Hlavným poslaním spoločnosti a cieľom na najbližšie obdobie je pokračovať v účastiach vo veľkých tendroch a víťazstvami vo verejných obstarávaníach, ktoré by sa rozbehli v roku 2018 a zvyšovať obrat a zabezpečiť tak stabilitu a prosperitu firmy.

Dôležitým faktorom, ktorý môže výrazne napomôcť uvedenému cieľu, je tiež komunikácia spoločnosti navonok v oblasti marketingu. Okrem štandardných nástrojov marketingu, ako osobný kontakt so zákazníkmi, aktívna prezentácia produktov spoločnosti s dôrazom na ich výhody oproti konkurencii, spoločnosť využíva aj tvorbu vlastných tlačovín, sponzorovanie seminárov zákazníkov, ako aj organizovanie vlastných seminárov často krát s účasťou zahraničných prezentujúcich.

Správa nezávislého audítora o overení účtovnej závierky zostavenej k 31.12.2018

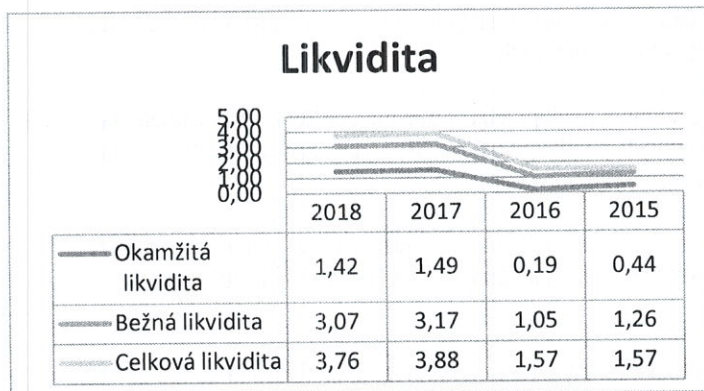
Súčasťou výročnej správy je aj správa audítora. Audítor v audítorskej správe vyjadril stanovisko, že účtovná závierka poskytuje pravdivý a verný obraz finančnej situácie Spoločnosti k 31. decembru 2018 a výsledku jej hospodárenia za rok končiaci sa k uvedenému dátumu podľa zákona č. 431/2002 Z.z. o účtovníctve v znení neskorších predpisov (ďalej len „zákon o účtovníctve“).

Finančná analýza

Tak ako je zrejmé z nasledujúcej tabuľky majetok Spoločnosti celkom vzrástol v porovnaní s rokom 2017 o 21 %. Zo štruktúry je zrejmé, že až o 33 % vzrástol obežný majetok a to predovšetkým pohľadávky a finančné účty.

Text položky (EUR)	2018	2017	2016	2015
SPOLU MAJETOK	1 216 423	1 002 700	1 551 264	1 720 620
Neobežný majetok	248 008	275 314	286 903	298 341
Dlhodobý nehmotný majetok				
Dlhodobý hmotný majetok	248 008	275 314	286 903	298 341
Dlhodobý finančný majetok				
Obežný majetok	963 145	723 045	1 260 611	1 418 949
Zásoby	173 172	127 692	409 503	276 406
Dlhodobé pohľadávky	18 520	31 470	31 397	16 535
Pohľadávky z obchodného styku				
Odložená daňová pohľadávka	18 520	31 470	31 397	16 535
Krátkodobé pohľadávky	411 200	297 423	667 800	730 967
Finančné účty	360 253	266 460	151 911	395 041
Časové rozlíšenie	5 270	4 341	3 750	3 330

Stupeň krytia záväzkov je vyjadrený v nasledovnom grafe:



Pod pojmom likvidita sa označuje speňažiteľnosť aktív, schopnosť splatiť záväzok veriteľovi, schopnosť spoločnosti uhradiť splatné záväzky, vlastnosť aktíva/majetku, ktorá umožňuje vymeniť ho za hotovosť bez straty hodnoty, pričom najnižších transakčných nákladov. Pojmami likvidita a solventnosť sa charakterizuje úroveň úhrady záväzkov. Likvidita sa viaže k dlhšiemu obdobiu, solventnosť predstavuje momentálnu schopnosť úhrady. Likvidita je ovplyvnená najmä štruktúrou majetku a primeraným a pravidelným prítokom peňažných prostriedkov.

Ukazovatele likvidity, vypočítané ako pomer obežných aktív, príp. ich zložiek ku krátkodobým záväzkom, vyjadrujú stupeň krytia splatných záväzkov viac či menej likvidnými obežnými aktívami.

Okamžitá likvidita, nazývaná aj likvidita I. stupňa (cash ratio), vypočítaná ako pomer finančného majetku ku krátkodobým záväzkom, vyjadruje vlastne solventnosť. Jeho ideálna hodnota je 1, vtedy je k dispozícii toľko platobných prostriedkov, koľko činia záväzky. Vypovedá o vzťahu medzi najlikvidnejšou časťou majetku a krátkodobými záväzkami. Za optimálne hodnoty sú považované hodnoty z intervalu 0,8 – 1,0.

Bežná (pohotová) likvidita, nazývaná aj likvidita II. stupňa (quick ratio), vypočítaná ako pomer súčtu finančného majetku a krátkodobých pohľadávok ku krátkodobým záväzkom, neberie pri výpočte do úvahy zásoby, nakoľko predstavujú najproblematickejšiu časť obežných aktív. S ich premenou na platobné prostriedky môžu byť spojené značné straty. Za ideálnu hodnotu ukazovateľa sa považuje 1,5. Za optimálne hodnoty sú považované hodnoty z intervalu 1 – 2.

Celková likvidita, nazývaná aj likvidita III. stupňa (current ratio), vypočítaná ako pomer obežných aktív bez dlhodobých záväzkov ku krátkodobým záväzkom, rozširuje výpočet bežnej likvidity o vplyv zásob. Za ideálnu hodnotu ukazovateľa sa považuje 2,5. Za optimálne hodnoty sú považované hodnoty z intervalu 1,5 – 4.

Cieľom plánovania likvidity v Spoločnosti je zabezpečiť dostatok likvidných prostriedkov. Je to pomerne zložitý proces ovplyvňovaný nielen výkyvmi v ekonomike Spoločnosti, ale aj náhle zmeny vonkajších podmienok, čo sa snaží Spoločnosť prekonať vytvorením vlastných rezerv a plánovaným cash flow.

Prostredníctvom ukazovateľov aktivity je možné v Spoločnosti skúmať stupeň využitia obežného majetku. Ukazovatele aktivity umožňujú sledovať relatívnu viazanosť zdrojov v rôznych formách aktív. Vyjadrujú, kvantifikujú a teda aj analyzujú, ako firma účinne využíva svoj majetok. Pomocou ukazovateľov aktivity (riadenia aktív) sa meria podiel skúmanej zložky majetku (aktív) na výsledku hospodárenia, t.j. s akou efektívnosťou firma využíva majetok vložený do podnikania, t.j. ako firma riadi svoje aktíva.

Boli vypočítané nasledovné ukazovatele:

Ukazovateľ aktivity	2018	2017	2016	2015
Doba obratu aktív	164,09	115,13	237,34	82,74
Obrat zásob	12,19	21,20	5,27	24,97
Doba obratu zásob	29,95	17,22	69,26	14,61
Doba obratu pohľadávok	57,97	37,76	106,97	35,95
Doba inkasa krátkodobých pohľadávok	55,47	34,15	102,17	35,15
Doba inkasa pohľadávok z obchodného styku	55,07	23,80	76,51	35,03
Doba splácania záväzkov	43,73	24,18	133,03	47,22

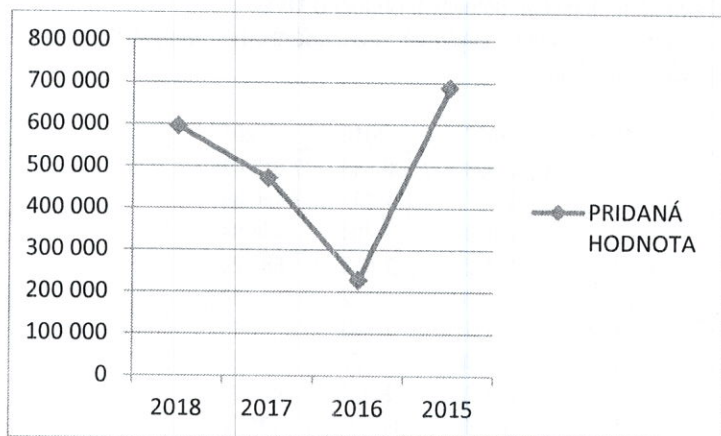
Ukazovateľ obrat pohľadávok udáva, koľkokrát sa obrátia pohľadávky za rok, resp. ako rýchlo sa pohľadávky transformujú na peniaze. Vypovedacia schopnosť tohto ukazovateľa sa zvýši, ak je sledovaný v trende a v súvislosti s ostatnými ekonomickými ukazovateľmi.

Ukazovateľ doba inkasa pohľadávok udáva dobu, na ktorú podnik poskytuje obchodný úver svojim odberateľom. Ak podnik dosahuje vyššie hodnoty ako je priemer odvetvia, je pravdepodobné, že na zabezpečenie likvidity bude sám potrebovať úver, preto pri stúpajúcej hodnote ukazovateľa musí podnik zvážiť, či to neohrozuje jeho vlastnú platobnú schopnosť. Z dosiahnutých výsledkov je zrejmé, že hodnota tohto ukazovateľa v porovnaní s predchádzajúcim účtovným obdobím mierne vzrástla. Uvedená skutočnosť súvisí so štruktúrou odberateľov, ktorú vo väčšine tvoria štátne zdravotnícke zariadenia, výskumné ústavy, laboratória, univerzity a podobné inštitúcie, ktorých platobná disciplína je v mnohých prípadoch naviazaná na čerpanie finančných zdrojov z rôznych fondov, rozpočtov, dotácií atď.

Ukazovateľ obrat zásob je dobré sledovať v trende. Rastúca obrátka zásob môže byť dôsledkom napr. sezónnej povahy podnikania firmy či zmeny riadenia skladu (navýšenie skladových zásob vzhľadom na nové požiadavky odberateľov - just in time ap.).

V tomto roku spoločnosť zaznamenala výrazný nárast pridanej hodnoty nielen v porovnaní s predchádzajúcim rokom, avšak sa nepriblížila k hodnote ukazovateľa dosiahnutom v roku 2015. Vývoj je uvedený v nasledovnom grafe:

	2018	2017	2016	2015
PRIDANÁ HODNOTA	595 485	472 262	227 718	687 232



V oblasti zdrojov krytia majetku Spoločnosť zaznamenala zvýšenie vlastných zdrojov krytia o 17%.

Štruktúra zdrojov krytia potrieb spoločnosti je nasledovná:

Text položky (EUR)	2018	2017	2016	2015
SPOLU VLASTNÉ IMANIE A ZÁVÄZKY	1 216 423	1 002 700	1 551 264	1 720 620
Vlastné imanie	923 259	788 147	743 225	809 457
Základné imanie	6 639	6 639	6 639	6 639
Zákonné rezervné fondy	664	664	664	664
Ostatné fondy zo zisku			9 958	9 958
Výsledok hospodárenia minulých rokov	780 844	725 965	792 195	437 229
Výsledok hospodárenia za účtovné obdobie po zdanení /+/-/	135 112	54 879	-66 231	354 967
Záväzky	293 164	214 553	808 039	911 163
Dlhodobé záväzky	12 569	15 029	4 554	4 276
Dlhodobé rezervy	1 054	1 256	593	447
Krátkodobé záväzky	252 821	179 285	786 504	892 989
Krátkodobé rezervy	26 720	18 983	16 388	13 451

Pri výpočte štruktúry finančných zdrojov boli vyčíslené nasledovné ukazovatele:

ukazovateľ	2018	2017	2016	2015
Celková zadlženosť	24,1%	21,4%	52,1%	53,0%
Stupeň samofinancovania	75,9%	78,6%	47,9%	47,0%
Dlhodobá zadlženosť	1,0%	1,5%	0,3%	0,2%
Krátkodobá zadlženosť	20,8%	17,9%	50,7%	51,9%
Finančná páka	1,32	1,27	2,09	2,13
Platobná neschopnosť celková	0,61	0,60	1,18	1,22

Z uvedených výsledkov je zrejmé, akým smerom sa vyvíja povinnosť Spoločnosti vracať požičaných finančných prostriedkov alebo ich ekvivalenty. Ukazovatele zadlženosti slúžia na monitorovanie štruktúry finančných zdrojov – vlastných a cudzích; merajú rozsah, v akom je Spoločnosť financovaná cudzími zdrojmi a ako je schopná pokryť dlžnicke záväzky. Je zrejmé, že vo väčšine sledovaných ukazovateľ Spoločnosť dosiahla v sledovanom období v porovnaní s predchádzajúcim obdobím horšie výsledky.

V roku 2018 výnosy a náklady zaznamenali v porovnaní s predchádzajúcim období výrazný pokles. Náklady na hospodársku činnosť celkom klesli i v porovnaní s predchádzajúcim účtovným obdobím o 18 %. Avšak spoločnosť vykázala za sledované obdobie výrazné zvýšenie hospodárskeho výsledku oproti predchádzajúcemu roku. Stavý sú uvedené v nasledovnej tabuľke.

ukazovateľ	2018	2017	2016	2015
Výnosy z hospodárskej činnosti	2 716 320	3 182 086	2 400 388	7 613 497
Náklady na hospodársku činnosť	2 534 389	3 122 467	2 477 642	7 156 654
HV z hospodárskej činnosti (+/-) (181 931	59 619	-77 254	456 843
Pridaná hodnota	595 485	472 262	227 718	687 232
Výnosy z finančnej činnosti		45	12	345
Náklady na finančnú činnosť	897	811	969	1 192
HV z finančnej činnosti (+/-)	-897	-766	-957	-847
HV za účtovné obdobie pred zdanením (+/-)	181 034	58 853	-78 211	455 996
Daň z príjmov	45 922	3 974	-11 980	101 029
HV za účtovné obdobie po zdanení (+/-)	135 112	54 879	-66 231	354 967

V roku 2018 Spoločnosť dosiahla hospodársky výsledok po zdanení zisk vo výške 135 112 EUR.

RIZIKÁ A NEISTOTY, KTORÝM JE SPOLOČNOSŤ VYSTAVENÁ

Hlavnou činnosťou Spoločnosti je obchodná činnosť. Politika štátu a jej vplyv na obyvateľstvo a podnikateľské subjekty, zmeny v zákonoch ovplyvňujúce činnosť Spoločnosti môžu do určitej miery vplyvať na ďalší rozvoj Spoločnosti.

VPLYV ČINNOSTI SPOLOČNOSTI A JEJ DOPAD NA ŽIVOTNÉ PROSTREDIE

Činnosť Spoločnosti nemá významný vplyv na životné prostredie. Napriek tomu v rámci svojich aktivít sa vedenie spoločnosti berie do úvahy ekologicky prístup.

VPLYV SPOLOČNOSTI NA ZAMESTNANOSŤ

Spoločnosť zamestnávala v roku 2018 15 zamestnancov z toho riadiacich 2 zamestnanci. V minulom období to bolo 15 zamestnancov. Spoločnosť investuje do rozvoja ľudských zdrojov, zamestnanci pravidelne absolvujú školenia, ktoré jednak súvisia s výkonom ich profesie ale jednak i z pohľadu bezpečnosti práce.

UDALOSTI OSOBITNÉHO VÝZNAMU, KTORÉ NASTALI PO SKONČENÍ ÚČTOVNÉHO OBDOBIA, ZA KTORÉ SA VYHOTOVUJE VÝROČNÁ SPRÁVA

Po skončení účtovného obdobia, za ktoré sa vyhotovuje výročná správa, nenastali udalosti osobitného významu okrem informácií, nachádzajúcich sa v Poznámkach k účtovnej závierke.

PREDPOKLADANÝ BUDÚCI VÝVOJ ČINNOSTI SPOLOČNOSTI

Spoločnosť bude pokračovať nepretržite vo svojej činnosti aj v nasledujúcom období. Ciele Spoločnosti možno zhrnúť do nasledovných bodov:

- prispôbenie sa zmeneným podmienkam trhu, pokračujúcej hospodárskej a finančnej krízy
- upevniť svoju vzrastajúcu pozíciu na trhu

NÁKLADY NA ČINNOSŤ V OBLASTI VÝSKUMU A VÝVOJA

Spoločnosť neuskutočňuje činnosti spojené s výskumom a vývojom, t.j. náklady daného druhu nemá.

NADOBÚDANIE VLASTNÝCH AKCIÍ, DOČASNÝCH LISTOV, OBCHODNÝCH PODIELOV A AKCIÍ

Spoločnosť v roku 2018 nenadobudla vlastné akcie, dočasné listy ani obchodné podiely a akcie v iných účtovných jednotkách.

NÁVRH NA ROZDELENIE ZISKU

Orgány Spoločnosti na svojom zasadaní schvália zúčtovanie hospodárskeho výsledku za rok 2018. Návrh Spoločnosti je zúčtovať vykázaný hospodársky výsledok - zisk na účet nerozdelených ziskov minulých rokov.


ÚDAJE POŽADOVANÉ NA ZÁKLADE OSOBITNÝCH PREDPISOV

Spoločnosť nevykonáva činnosti vyžadujúce si predkladanie údajov na základe osobitných predpisov.

ORGANIZAČNÁ ZLOŽKA V ZAHRANIČÍ

Spoločnosť nemá organizačnú zložku v zahraničí.

V Bratislave, dňa 01.04.2019



Petr Kvapil
konateľ spoločnosti

