

VÝROČNÁ SPRÁVA O HOSPODÁRENÍ ZA ROK 2018

Doc. Mgr. Bohunka Koklesová, PhD.
rektorka

Ing. Lýdia Macurová
kvestorka

Bratislava, máj 2019

V U V VYSOKÁ ŠKOLA VÝTVARNÝCH
V F U MENÍ V BRATISLAVE
> S V ACADEMY OF FINE ARTS
V D AND DESIGN IN BRATISLAVA

www.vsvu.sk

TEXTOVÁ ČASŤ

1. TEXTOVÁ ČASŤ VÝROČNEJ SPRÁVY

1. 1 úvod

Vysoká školaýtvarných umení v Bratislave postupovala pri hospodárení v roku 2018 v súlade so všeobecne záväznými právnymi predpismi, (zák. 131/2002 Z.z. o vysokých školách o zmene a doplnení niektorých zákonov v znení neskorších predpisov), metodickými usmerneniami.

Poslaním Vysokej školyýtvarných umení v Bratislave je šírenie vzdelanosti v akreditovaných študijných odboroch, podpora tvorivého a kritického myslenia, nezávislého umeleckého a vedeckého bádania, umeleckej tvorby a výskumu, ako aj všestranná podpora tvorivého ducha ľudskej spoločnosti vyznávajúceho hodnoty humanizmu.

Hospodárenie Vysokej školyýtvarných umení v Bratislave je v značnej miere ovplyvnené dotáciou z úrovne MŠVVaŠ SR. Prvý pokles dotácie sme zaznamenali v roku 2016, kedy VŠVU klesla v základnej dotačnej zmluve o 323 230 €. Ani nárast v roku 2017 o 126 883 € nás neposunul na úroveň roka 2015. Trend dotácií v posledných rokoch je stúpajúci, avšak po odpočítaní účelovo určených dotácií, ktoré sú súčasťou Dotačnej zmluvy, zaznamenávame medziročne pokles neúčelovej dotácie. Z uvedeného, je hospodárenie z roka na rok náročnejšie aj s ohľadom na stúpajúce ceny jednotlivých komodít. Náročné je vysporiadať sa s valorizáciou miezd, na ktorú nám MŠVVaŠ SR poskytuje účelovú dotáciu len v danom roku. V každom ďalšom je valorizácia zahrnutá v základnej dotácii na daný rok v zmysle platnej Metodiky.

Z uvedeného bola VŠVU nútená nastaviť rozpis rozpočtu v šetriacom režime, nevykonávať žiadne opravy, znížiť limity na všetky komodity.

Dotácia z úrovne MŠVVaŠ bola rozpisovaná na základe neverifikovaných údajov umeleckej činnosti. Je to už dlhodobý jav, kedy v priebehu roka sa vykonáva prepočet na základe verifikovaných údajov. Spravidla je to až koncom kalendárneho roka. Takýto rozpis dotácie, na základe verifikovaných údajov, považujeme za nesystémový a škola nemá celý rok istotu, s akým rozpočtom hospodári.

VŠVU má vo svojej štruktúre 12 katedrií, jeden kabinet kresby, Centrum výskumu, Umeleckú knižnicu, Galériu Médium a zariadenie v Kremnici.

Katedry a kabinet:

- Katedra maľby a nových médií
- Katedra socha – objekt – inštalácia
- Katedra grafiky a iných médií
- Katedra fotografie a nových médií
- Katedra priemyselného dizajnu
- Katedra vizuálnej komunikácie
- Katedra textilnej tvorby
- Katedra úžitkového umenia
- Katedra architektonickej tvorby
- Katedra reštaurovania
- Katedra teórie a dejín umenia
- Katedra multimédií a intermédií
- Kabinet kresby

1.2 Dotácia na rok 2018 a porovnanie v niektorých komoditách na rok 2017

Roky:	2018	2017 web	2018-2017
Dotácia spolu	4 955 364	4 130 565	824 799
z toho:			
hlavná činnosť vrátane vymedzenej sumy na valorizáciu z roku 2017	3 119 008	2 537 291	581 717
veda a výskum vrátane špičkových tímov	1 628 524	1 462 815	165 709
sociálne štipendiá	71 895	92 168	-20 273
Rozvoj – Unikan, internacionalizacia	103 843	12 590	91 253
motivačné štipendiá	30 500	24 276	6 224
Galéria Médium	1 594	1 425	169

1.3 Úpravy dotácie v priebehu roka 2018

- + 69 633 € v členení
 - 4 131 € Príspevok na prevádzku akademického informačného systému
 - +73 764 € úprava dotácie neúčelová na valorizácia platov
- +112 944 € projekty KEGA, VEGA – účelová dotácia

- + 80 000 € účelová dotácia kapitálová rekonštrukcia a modernizácia prednášková miestnosť na Hviezdoslavovom námestí 18
- +41 041 € rozvojový projekt na podporu úspešného uplatnenia absolventov VŠVU v umeleckej praxi
- +53 025 € v členení +88 972 € - úprava na základe verifikácie vstupných údajov na umeleckú činnosť za rok 2016, a -35 947 € úprava sociálnych štipendií na základe revízie

Upravená dotácia k 31.12. 2018 spolu je vo výške 5 232 007 €:

audítorská spoločnosť

AUDIT *Team*

SPRÁVA NEZÁVISLÉHO AUDÍTORA
o overení účtovnej závierky zostavenej
k 31.12.2018 verejnej vysokej školy
Vysoká škola výtvarných umení
v Bratislave

SPRÁVA NEZÁVISLÉHO AUDÍTORA

štatutárnemu orgánu a majiteľom spoločnosti

Vysoká škola výtvarných umení v Bratislave

Správa z auditu účtovnej závierky

Názor

Uskutočnili sme audit účtovnej závierky neziskovej účtovnej jednotky Vysoká škola výtvarných umení v Bratislave, Hviezdoslavovo námestie 18, 814 37 Bratislava, IČO: 001 578 805, (ďalej len Spoločnosť) ktorá obsahuje súčasti účtovnej závierky a to súvahu k 31. decembru 2018, výkaz ziskov a strát za rok, ktorý sa k uvedenému dátumu skončil a poznámky, ktoré obsahujú súhrn významných účtovných zásad a účtovných metód.

Podľa nášho názoru, priložená účtovná závierka poskytuje pravdivý a verný obraz finančnej situácie Spoločnosti k 31. decembru 2018 a výsledku jej hospodárenia za rok končiaci sa k uvedenému dátumu podľa zákona č. 431/2002 Z.z. o účtovníctve v znení neskorších predpisov (ďalej len „zákon o účtovníctve“).

Základ pre názor

Audit sme vykonali podľa medzinárodných auditorských štandardov (International Standards on Auditing, ISA). Naša zodpovednosť podľa týchto štandardov je uvedená v odseku Zodpovednosť audítora za audit účtovnej závierky. Od Spoločnosti sme nezávislí podľa ustanovení zákona č. 423/2015 o štatutárnom audite (ďalej len „zákon o štatutárnom audite“) a o zmene a doplnení zákona o účtovníctve v znení neskorších predpisov týkajúcich sa etiky, vrátane Etického kódexu audítora, relevantných pre náš audit účtovnej závierky a splnili sme aj ostatné požiadavky týchto ustanovení týkajúcich sa etiky. Sme presvedčení, že auditorské dôkazy, ktoré sme získali, poskytujú dostatočný a vhodný základ pre náš názor.

Zodpovednosť štatutárneho orgánu za účtovnú závierku

Štatutárny orgán je zodpovedný za zostavenie tejto účtovnej závierky tak, aby poskytovala pravdivý a verný obraz podľa zákona o účtovníctve a za tie interné kontroly, ktoré považuje za potrebné na zostavenie účtovnej závierky, ktorá neobsahuje významné nesprávnosti, či už v dôsledku podvodu alebo chyby. Pri zostavovaní účtovnej závierky je štatutárny orgán zodpovedný za zhodnotenie schopnosti Spoločnosti nepretržite pokračovať vo svojej činnosti, za opísanie skutočností týkajúcich sa nepretržitého pokračovania v činnosti, ak je to potrebné, a za použitie predpokladu nepretržitého pokračovania v činnosti v účtovníctve, ibaže by mal v úmysle Spoločnosť zlikvidovať alebo ukončiť jej činnosť, alebo by nemal inú realistickú možnosť než tak urobiť.

Zodpovednosť audítora za audit účtovnej závierky

Našou zodpovednosťou je získať primerané uistenie, či účtovná závierka ako celok neobsahuje významné nesprávnosti, či už v dôsledku podvodu alebo chyby, a vydať správu audítora, vrátane názoru. Primerané uistenie je uistenie vysokého stupňa, ale nie je zárukou toho, že audit vykonaný podľa medzinárodných auditorských štandardov vždy odhalí významné nesprávnosti, ak také existujú. Nesprávnosti môžu vzniknúť v dôsledku podvodu alebo chyby a za významné sa považujú vtedy, ak by sa dalo odôvodnene očakávať, že jednotlivito alebo v súhrne by mohli ovplyvniť ekonomické rozhodnutia používateľov, uskutočnené na základe tejto účtovnej závierky.

V rámci auditu uskutočneného podľa medzinárodných auditorských štandardov, počas celého auditu uplatňujeme odborný úsudok a zachováваме profesionálny skepticizmus. Okrem toho:

- Identifikujeme a posudzujeme riziká významnej nesprávnosti účtovnej závierky, či už v dôsledku podvodu alebo chyby, navrhujeme a uskutočňujeme auditorské postupy reagujúce na tieto riziká a získavame auditorské dôkazy, ktoré sú dostatočné a vhodné na poskytnutie základu pre náš

názor.

Riziko neodhalenia významnej nesprávosti v dôsledku podvodu je vyššie ako toto riziko v dôsledku chyby, pretože podvod môže zahŕňať tajnú dohodu, falšovanie, úmyselné vynechanie, nepravdivé vyhlásenie alebo obídenie internej kontroly.

- Oboznamujeme sa s internými kontrolami relevantnými pre audit, aby sme mohli navrhnúť audítorské postupy vhodné za daných okolností, ale nie za účelom vyjadrenia názoru na efektívnosť interných kontrol Spoločnosti.
- Hodnotíme vhodnosť použitých účtovných zásad a účtovných metód a primeranosť účtovných odhadov a uvedenie s nimi súvisiacich informácií, uskutočnené štatutárnym orgánom.
- Robíme záver o tom, či štatutárny orgán vhodne v účtovníctve používa predpoklad nepretržitého pokračovania v činnosti a na základe získaných audítorských dôkazov záver o tom, či existuje významná neistota v súvislosti s udalosťami alebo okolnosťami, ktoré by mohli významne spochybníť schopnosť Spoločnosti nepretržite pokračovať v činnosti. Ak dospejeme k záveru, že významná neistota existuje, sme povinní upozorniť v našej správe audítora na súvisiace informácie uvedené v účtovnej závierke alebo, ak sú tieto informácie nedostatočné, modifikovať náš názor. Naše závery vychádzajú z audítorských dôkazov získaných do dátumu vydania našej správy audítora. Budúce udalosti alebo okolnosti však môžu spôsobiť, že Spoločnosť prestane pokračovať v nepretržitej činnosti.
- Hodnotíme celkovú prezentáciu, štruktúru a obsah účtovnej závierky vrátane informácií v nej uvedených, ako aj to, či účtovná závierka zachytáva uskutočnené transakcie a udalosti spôsobom, ktorý vedie k ich vernému zobrazeniu.

Správa k ďalším požiadavkám zákonov a iných právnych predpisov

Správa k informáciám, ktoré sa uvádzajú vo výročnej správe

Štatutárny orgán je zodpovedný za informácie uvedené vo výročnej správe, zostavenej podľa požiadaviek zákona o účtovníctve. Naš vyššie uvedený názor na účtovnú závierku sa nevzťahuje na iné informácie vo výročnej správe. V súvislosti s auditom účtovnej závierky je našou zodpovednosťou oboznámenie sa s informáciami uvedenými vo výročnej správe a zváženie, či tieto informácie nie sú vo významnom nesúlade s auditovanou účtovnou závierkou alebo našimi poznatkami, ktoré sme získali počas auditu účtovnej závierky, alebo sa inak zdajú byť významne nesprávne. Posúdili sme, či výročná správa Spoločnosti obsahuje informácie, ktorých uvedenie vyžaduje zákon o účtovníctve.

Na základe prác vykonaných počas auditu účtovnej závierky, podľa nášho názoru informácie uvedené vo výročnej správe zostavenej za rok 2018 sú v súlade s účtovnou závierkou za daný rok a výročná správa obsahuje informácie podľa zákona o účtovníctve.

Okrem toho, na základe našich poznatkov o účtovnej jednotke a situácii v nej, ktoré sme získali počas auditu účtovnej závierky, sme povinní uviesť, či sme zistili významné nesprávosti vo výročnej správe, ktorú sme obdržali pred dátumom vydania tejto správy audítora. V tejto súvislosti neexistujú zistenia, ktoré by sme mali uviesť.

Bratislava, 16. mája 2019

Audit team, spol. s r. o.
Hattalova 12, Bratislava
Licencia SKAU 151



Ing. Miriam Lehocká
Licencia SKAU 840
zodpovedný audítor




Ing. Alžbeta Daňová
Licencia SKAU 584

Súčasťou správy je: Účtovná závierka neziskovej účtovnej jednotky v systave podvojného účtovníctva

ÚČTOVNÁ ZÁVIERKA

neziskovej účtovnej jednotky
v sústave podvojného účtovníctva

zostavená k

3

1

2

0

1

8

Číselné údaje sa zarovnávajú vpravo, ostatné údaje sa píšú zľava. Nevyplnené riadky sa ponechávajú prázdne.

Údaje sa vyplňajú paličkovým písmom (podľa tohto vzoru), písacím strojom alebo tlačiarňou, a to čiernou alebo tmavomodrou farbou.

Á Ä B Č D É F G H Í J K L M N O P Q R Š T Ú V X Ý Ž 0 1 2 3 4 5 6 7 8 9

Daňové identifikačné číslo 2 0 2 0 7 9 8 6 9 2	Účtovná závierka <input checked="" type="checkbox"/> riadna <input checked="" type="checkbox"/> zostavená <input type="checkbox"/> mimoriadna <input type="checkbox"/> schválená (vyznačí sa x)	Za obdobie	Mesiac	Rok
IČO 0 0 1 5 7 8 0 5		od	0 1	2 0 1 8
SID		do	1 2	2 0 1 8
SK		Bezprostredne predchádzajúce obdobie	od	0 1
NACE		do	1 2	2 0 1 7
8 5 · 4 2 · 0				

Priložené súčasti účtovnej závierky

 Súvaha (Úč NUJ 1-01) Poznámky (Úč NUJ 3-01) Výkaz ziskov a strát (Úč NUJ 2-01)

(vyznačí sa x)

Obchodné meno alebo názov účtovnej jednotky

V y s o k á š k o l a v ý t v a r n ý c h u m e n í


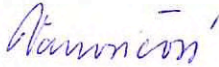

Sídlo účtovnej jednotky

Ulica Číslo
H v i e z d o s l a v o v o n á m e s t i e 1 8

PSČ Obec
8 1 4 3 7 B r a t i s l a v a

Č. telefónu Číslo faxu
0 2 / 5 9 4 2 8 5 5 4 0 2 / 5 9 4 2 8 5 5 3

E-mailová adresa

Zostavená dňa . . 2 0	Podpisový záznam osoby zodpovednej za vedenie účtovníctva: 	Podpisový záznam osoby zodpovednej za zostavenie účtovnej závierky: 	Podpisový záznam štatutárneho orgánu alebo člena štatutárneho orgánu účtovnej jednotky: 
Schválená dňa . . 2 0			

Záznamy daňového úradu

Miesto pre evidenčné číslo

Odtlačok prezentačnej pečiatky daňového úradu

Strana aktív		č.r.	Bežné účtovné obdobie			Bezprostredne predchádzajúce účtovné obdobie
			Brutto	Korekcia	Netto	Netto
a		b	1	2	3	4
A.	NEOBEŽNÝ MAJETOK SPOLU r. 002 + r. 009 + r. 021	001	16 145 650,31	7 020 269,41	9 125 380,90	9 790 549,38
1.	Dlhodobý nehmotný majetok r. 003 až r. 008	002	1 813 886,85	1 803 403,65	10 483,20	276 389,74
	Nehmotné výsledky z vývojovej a obdobnej činnosti 012 - (072 + 091AÚ)	003	0,00	0,00	0,00	0,00
	Softvér 013 - (073 + 091AÚ)	004	1 813 886,85	1 803 403,65	10 483,20	276 389,74
	Oceniteľné práva 014 - (074 + 091AÚ)	005	0,00	0,00	0,00	0,00
	Ostatný dlhodobý nehmotný majetok (018+ 019) - (078 + 079 + 091 AÚ)	006	0,00	0,00	0,00	0,00
	Obstaranie dlhodobého nehmotného majetku (041 - 093)	007	0,00	0,00	0,00	0,00
	Poskytnuté preddavky na dlhodobý nehmotný majetok (051 - 095AÚ)	008	0,00	0,00	0,00	0,00
2.	Dlhodobý hmotný majetok r. 010 až r. 020	009	14 331 763,46	5 216 865,76	9 114 897,70	9 514 159,64
	Pozemky (031)	010	362 414,53	0,00	362 414,53	362 414,53
	Umelecké diela a zbierky (032)	011	7 361,51	0,00	7 361,51	7 361,51
	Stavby 021 - (081 - 092AÚ)	012	9 698 205,73	2 261 661,34	7 436 544,39	7 465 101,16
	Samostatné hnutelné veci a súbory hnutelných vecí 022 - (082 + 092AÚ)	013	3 958 542,76	2 880 912,07	1 077 630,69	1 378 497,51
	Dopravné prostriedky 023 - (083 + 092AÚ)	014	92 731,36	72 753,35	19 978,01	25 690,01
	Pestovateľské celky trvalých porastov 025 - (085 + 092AÚ)	015	1 197,57	0,00	1 197,57	1 197,57
	Základné stádo a ťažné zvieratá 026 - (086 + 092AÚ)	016	0,00	0,00	0,00	0,00
	Drobný dlhodobý hmotný majetok 028 - (088 + 092AÚ)	017	3 686,65	1 539,00	2 147,65	3 071,65
	Ostatný dlhodobý hmotný majetok 029 - (089 + 092AÚ)	018	0,00	0,00	0,00	0,00
	Obstaranie dlhodobého hmotného majetku (042 - 094)	019	207 623,35	0,00	207 623,35	270 825,70
	Poskytnuté preddavky na dlhodobý hmotný majetok (052 - 095AÚ)	020	0,00	0,00	0,00	0,00
3.	Dlhodobý finančný majetok r. 022 až r. 028	021	0,00	0,00	0,00	0,00
	Podielové cenné papiere a podiely v obchodných spoločnostiach v ovládanej osobe (061- 096 AÚ)	022	0,00	0,00	0,00	0,00
	Podielové cenné papiere a podiely v obchodných spoločnostiach s podstatným vplyvom (062 - 096 AÚ)	023	0,00	0,00	0,00	0,00
	Dlhové cenné papiere držané do splatnosti (065 - 096 AÚ)	024	0,00	0,00	0,00	0,00
	Pôžičky podnikom v skupine a ostatné pôžičky (066 + 067) - 096 AÚ	025	0,00	0,00	0,00	0,00
	Ostatný dlhodobý finančný majetok (069 - 096 AÚ)	026	0,00	0,00	0,00	0,00
	Obstaranie dlhodobého finančného majetku (043 - 096 AÚ)	027	0,00	0,00	0,00	0,00
	Poskytnuté preddavky na dlhodobý finančný majetok (053 - 096 AÚ)	028	0,00	0,00	0,00	0,00
B.	OBEŽNÝ MAJETOK SPOLU r. 030+ r. 037+ r. 042 + r. 051	029	2 763 812,76	1 440,68	2 762 372,08	2 538 516,77
1.	Zásoby r. 031 až r. 036	030	0,00	0,00	0,00	0,00
	Materiál (112 + 119) - 191	031	0,00	0,00	0,00	0,00
	Nedokončená výroba a polotovary vlastnej výroby (121+122) - (192+193)	032	0,00	0,00	0,00	0,00
	Výrobky (123 - 194)	033	0,00	0,00	0,00	0,00
	Zvieratá (124 - 195)	034	0,00	0,00	0,00	0,00
	Tovar (132 + 139) - 196	035	0,00	0,00	0,00	0,00
	Poskytnuté prevádzkové preddavky na zásoby (314 AÚ - 391 AÚ)	036	0,00	0,00	0,00	0,00
2.	Dlhodobé pohľadávky r. 038 až r. 041	037	0,00	0,00	0,00	0,00
	Pohľadávky z obchodného styku (311 AÚ až 314 AÚ) - 391 AÚ	038	0,00	0,00	0,00	0,00
	Ostatné pohľadávky (315 AÚ - 391AÚ)	039	0,00	0,00	0,00	0,00
	Pohľadávky voči účastníkom združení (358AÚ - 391AÚ)	040	0,00	0,00	0,00	0,00
	Iné pohľadávky (335 AÚ + 373 AÚ + 375 AÚ + 378AÚ) - 391AÚ	041	0,00	0,00	0,00	0,00
3.	Krátkodobé pohľadávky r. 043 až r. 050	042	22 310,57	1 440,68	20 869,89	33 030,36
	Pohľadávky z obchodného styku (311AÚ až 314 AÚ) - 391AÚ	043	9 272,75	0,00	9 272,75	32 954,31
	Ostatné pohľadávky (315 AÚ - 391 AÚ)	044	0,00	0,00	0,00	0,00
	Zúčtovanie so Sociálnou poisťovňou a zdravotnými poisťovňami (336)	045	0,00	0,00	0,00	0,00
	Daňové pohľadávky (341 až 345)	046	11 389,44	0,00	11 389,44	0,00
	Pohľadávky z dôvodu finančných vzťahov k štátnemu rozpočtu a rozpočtom územnej samosprávy (346+ 348)	047	0,00	0,00	0,00	0,00
	Pohľadávky voči účastníkom združení (358 AÚ - 391AÚ)	048	0,00	0,00	0,00	0,00

Strana aktív		č.r.	Bežné účtovné obdobie			Bezprostredne predchádzajúce účtovné obdobie
			Brutto	Korekcia	Netto	
a		b	1	2	3	4
	Spojovací účet pri združení (396 - 391AÚ)	049	0,00	0,00	0,00	0,00
	Iné pohľadávky (335AÚ + 373AÚ + 375AÚ + 378AÚ) - 391AÚ	050	1 648,38	1 440,68	207,70	76,05
4.	Finančné účty r. 052 až r. 056	051	2 741 502,19	0,00	2 741 502,19	2 505 486,41
	Pokladnica (211 + 213)	052	0,00	0,00	0,00	0,00
	Bankové účty (221 AÚ + 261)	053	2 741 502,19	0,00	2 741 502,19	2 505 486,41
	Bankové účty s dobou viazanosti dlhšou ako jeden rok (221 AÚ)	054	0,00	0,00	0,00	0,00
	Krátkodobý finančný majetok (251+ 253 + 255 + 256 + 257) - 291AÚ	055	0,00	0,00	0,00	0,00
	Obstaranie krátkodobého finančného majetku (259 - 291AÚ)	056	0,00	0,00	0,00	0,00
C.	ČASOVÉ ROZLIŠENIE SPOLU r. 058 a r. 059	057	25 102,72	0,00	25 102,72	16 908,50
1.	Náklady budúcich období (381)	058	19 679,32	0,00	19 679,32	13 450,10
	Príjmy budúcich období (385)	059	5 423,40	0,00	5 423,40	3 458,40
	MAJETOK SPOLU r. 001 + r. 029 + r. 057	060	18 934 565,79	7 021 710,09	11 912 855,70	12 345 974,65

Strana pasív		č.r.	Bežné účtovné obdobie	Bezprostredne predchádzajúce účtovné obdobie
a		b	5	6
A.	VLASTNÉ ZDROJE KRYTIA MAJETKU SPOLU r. 062+ r. 068 + r. 072 + r. 073	061	7 089 475,71	6 887 162,23
1.	Imanie a peňažné fondy r. 063 až r. 067	062	6 497 332,42	6 509 518,92
	Základné imanie (411)	063	5 639 287,30	5 695 929,99
	Peňažné fondy tvorené podľa osobitného predpisu (412)	064	28 601,46	40 787,96
	Fond reprodukcie (413)	065	829 443,66	772 800,97
	Oceňovacie rozdiely z precenenia majetku a záväzkov (414)	066	0,00	0,00
	Oceňovacie rozdiely z precenenia kapitálových účastí (415)	067	0,00	0,00
2.	Fondy tvorené zo zisku r. 069 až r. 071	068	400 467,12	288 133,88
	Rezervný fond (421)	069	360 776,55	271 267,11
	Fondy tvorené zo zisku (423)	070	0,00	0,00
	Ostatné fondy (427)	071	39 690,57	16 866,77
3.	Nevysporiadaný výsledok hospodárenia minulých rokov (+; -; 428)	072	0,00	0,00
4.	Výsledok hospodárenia za účtovné obdobie r. 060 - (r. 062 + r. 068 + r. 072 + r. 074 + r. 101)	073	191 676,17	89 509,43
B.	CUDZIE ZDROJE SPOLU r. 075 + r. 079 + r. 087 + r. 097 + r. 101	074	398 714,71	471 549,22
1.	Rezervy r. 076 až r. 078	075	18 900,54	116 596,62
	Rezervy zákonné (451AÚ)	076	0,00	0,00
	Ostatné rezervy (459AÚ)	077	0,00	0,00
	Krátkodobé rezervy (323 + 451AÚ + 459AÚ)	078	18 900,54	116 596,62
2.	Dlhodobé záväzky r. 080 až r. 086	079	4 641,95	5 913,65
	Záväzky zo sociálneho fondu (472)	080	4 641,95	5 913,65
	Vydané dlhopisy (473)	081	0,00	0,00
	Záväzky z nájmu (474 AÚ)	082	0,00	0,00
	Dlhodobé prijaté preddavky (475)	083	0,00	0,00
	Dlhodobé nevyfakturované dodávky (476)	084	0,00	0,00
	Dlhodobé zmenky na úhradu (478)	085	0,00	0,00
	Ostatné dlhodobé záväzky (373 AÚ + 479 AÚ)	086	0,00	0,00
3.	Krátkodobé záväzky r. 088 až r. 096	087	375 172,22	349 038,95
	Záväzky z obchodného styku (321 až 326) okrem 323	088	41 318,67	28 222,82
	Záväzky voči zamestnancom (331+ 333)	089	171 259,57	167 793,29
	Zúčtovanie so Sociálnou poisťovňou a zdravotnými poisťovňami (336)	090	115 555,53	112 582,54
	Daňové záväzky (341 až 345)	091	36 142,86	38 036,00
	Záväzky z dôvodu finančných vzťahov k štátnemu rozpočtu a rozpočtom územnej samosprávy (346+348)	092	0,00	0,00
	Záväzky z upísaných nesplatených cenných papierov a vkladov (367)	093	0,00	0,00
	Záväzky voči účastníkom združení (368)	094	0,00	0,00
	Spojovací účet pri združení (396)	095	0,00	0,00
	Ostatné záväzky (379 + 373 AÚ + 474 AÚ + 479 AÚ)	096	10 895,59	2 404,30
4.	Bankové výpomoci a pôžičky r. 098 až r. 100	097	0,00	0,00
	Dlhodobé bankové úvery (461AÚ)	098	0,00	0,00
	Bežné bankové úvery (231+ 232 + 461AÚ)	099	0,00	0,00
	Prijaté krátkodobé finančné výpomoci (241+ 249)	100	0,00	0,00
C.	ČASOVÉ ROZLIŠENIE SPOLU r. 102 a r. 103	101	4 424 665,28	4 987 263,20
1.	Výdavky budúcich období (383)	102	0,00	0,00
	Výnosy budúcich období (384)	103	4 424 665,28	4 987 263,20
	VLASTNÉ ZDROJE A CUDZIE ZDROJE SPOLU r. 061 + r. 074 + r. 101	104	11 912 855,70	12 345 974,65

Číslo účtu	Náklady	Číslo riadku	Činnosť			Bezprostredne predchádzajúce účtovné obdobie
			Hlavná nezdaňovaná	Zdaňovaná	Spolu	
a	b	c	1	2	3	4
501	Spotreba materiálu	01	199 105,98	2 104,44	201 210,42	175 921,44
502	Spotreba energie	02	240 538,56	4 640,94	245 179,50	279 374,28
504	Predaný tovar	03	0,00	0,00	0,00	0,00
511	Opravy a udržiavanie	04	81 572,24	0,00	81 572,24	25 830,15
512	Cestovné	05	418 733,02	11,52	418 744,54	361 192,97
513	Náklady na reprezentáciu	06	4 471,03	0,00	4 471,03	3 909,24
518	Ostatné služby	07	276 362,63	6 100,64	282 463,27	314 732,02
521	Mzdové náklady	08	2 935 634,23	0,00	2 935 634,23	2 763 683,14
524	Zákonné sociálne poistenie a zdravotné poistenie	09	1 007 940,87	0,00	1 007 940,87	960 252,13
525	Ostatné sociálne poistenie	10	24 046,68	0,00	24 046,68	19 484,73
527	Zákonné sociálne náklady	11	120 168,25	0,00	120 168,25	108 354,45
528	Ostatné sociálne náklady	12	0,00	0,00	0,00	0,00
531	Daň z motorových vozidiel	13	0,00	0,00	0,00	0,00
532	Daň z nehnuteľností	14	2 663,60	0,00	2 663,60	2 663,63
538	Ostatné dane a poplatky	15	14 851,26	0,00	14 851,26	12 358,45
541	Zmluvné pokuty a penále	16	0,00	0,00	0,00	0,00
542	Ostatné pokuty a penále	17	766,07	0,00	766,07	60,00
543	Odpísanie pohľadávky	18	0,00	0,00	0,00	0,00
544	Úroky	19	0,00	0,00	0,00	0,00
545	Kurzové straty	20	484,62	0,45	485,07	480,17
546	Dary	21	0,00	0,00	0,00	0,00
547	Osobitné náklady	22	5 220,40	0,00	5 220,40	6 436,92
548	Manká a škody	23	0,00	0,00	0,00	0,00
549	Iné ostatné náklady	24	220 661,77	0,00	220 661,77	227 363,24
551	Odpisy dlhodobého nehmotného majetku a dlhodobého hmotného majetku	25	744 636,96	0,00	744 636,96	837 995,35
552	Zostatková cena predaného dlhodobého nehmotného majetku a dlhodobého hmotného majetku	26	0,00	0,00	0,00	0,00
553	Predané cenné papiere	27	0,00	0,00	0,00	0,00
554	Predaný materiál	28	6,26	0,00	6,26	0,00
555	Náklady na krátkodobý finančný majetok	29	0,00	0,00	0,00	0,00
556	Tvorba fondov	30	72 845,95	0,00	72 845,95	99 704,62
557	Náklady na precenenie cenných papierov	31	0,00	0,00	0,00	0,00
558	Tvorba a zúčtovanie opravných položiek	32	0,00	0,00	0,00	0,00
561	Poskytnuté príspevky organizačným zložkám	33	0,00	0,00	0,00	0,00
562	Poskytnuté príspevky iným účtovným jednotkám	34	0,00	0,00	0,00	1 600,00
563	Poskytnuté príspevky fyzickým osobám	35	0,00	0,00	0,00	0,00
565	Poskytnuté príspevky z podielu zaplatenej dane	36	0,00	0,00	0,00	0,00
567	Poskytnuté príspevky z verejnej zbierky	37	0,00	0,00	0,00	0,00
	Účtová trieda 5 spolu (r. 01 až 37)	38	6 370 710,38	12 857,99	6 383 568,37	6 201 396,93

Číslo účtu	Výnosy	Číslo riadku	Činnosť			Bezprostredne predchádzajúce účtovné obdobie
			Hlavná nezdaňovaná	Zdaňovaná	Spolu	
a	b	c	1	2	3	4
601	Tržby za vlastné výroby	39	0,00	0,00	0,00	0,00
602	Tržby z predaja služieb	40	628,00	24 563,58	25 191,58	76 475,23
604	Tržby za predaný tovar	41	0,00	0,00	0,00	0,00
611	Zmena stavu zásob nedokončenej výroby	42	0,00	0,00	0,00	0,00
612	Zmena stavu zásob polotovarov	43	0,00	0,00	0,00	0,00
613	Zmena stavu zásob výrobkov	44	0,00	0,00	0,00	0,00
614	Zmena stavu zásob zvierat	45	0,00	0,00	0,00	0,00
621	Aktivácia materiálu a tovaru	46	0,00	0,00	0,00	0,00
622	Aktivácia vnútroorganizačných služieb	47	0,00	0,00	0,00	0,00
623	Aktivácia dlhodobého nehmotného majetku	48	0,00	0,00	0,00	0,00
624	Aktivácia dlhodobého hmotného majetku	49	0,00	0,00	0,00	0,00
641	Zmluvné pokuty a penále	50	0,00	0,00	0,00	11 105,03
642	Ostatné pokuty a penále	51	0,00	0,00	0,00	60,00
643	Platby za odpísané pohľadávky	52	0,00	0,00	0,00	0,00
644	Úroky	53	56,63	6,28	62,91	38,91
645	Kurzové zisky	54	16,81	0,00	16,81	2,69
646	Prijaté dary	55	0,00	0,00	0,00	0,00
647	Osobitné výnosy	56	0,00	0,00	0,00	0,00
648	Zákonné poplatky	57	98 939,00	0,00	98 939,00	107 602,00
649	Iné ostatné výnosy	58	10 494,27	1 242,06	11 736,33	22 544,38
651	Tržby z predaja dlhodobého nehmotného majetku a dlhodobého hmotného majetku	59	0,00	0,00	0,00	15 500,00
652	Výnosy z dlhodobého finančného majetku	60	0,00	0,00	0,00	0,00
653	Tržby z predaja cenných papierov a podielov	61	0,00	0,00	0,00	0,00
654	Tržby z predaja materiálu	62	0,00	0,00	0,00	0,00
655	Výnosy z krátkodobého finančného majetku	63	0,00	0,00	0,00	0,00
656	Výnosy z použitia fondu	64	36 730,64	0,00	36 730,64	16 913,24
657	Výnosy z precenenia cenných papierov	65	0,00	0,00	0,00	0,00
658	Výnosy z nájmu majetku	66	34 402,50	1 156,26	35 558,76	41 773,96
661	Prijaté príspevky od organizačných zložiek	67	0,00	0,00	0,00	0,00
662	Prijaté príspevky od iných organizácií	68	313,00	0,00	313,00	313,00
663	Prijaté príspevky od fyzických osôb	69	0,00	0,00	0,00	0,00
664	Prijaté členské príspevky	70	0,00	0,00	0,00	0,00
665	Príspevky z podielu zaplatenej dane	71	0,00	0,00	0,00	0,00
667	Prijaté príspevky z verejných zbierok	72	0,00	0,00	0,00	0,00
691	Dotácie	73	6 376 891,41	0,00	6 376 891,41	6 018 662,18
	Účtová trieda 6 spolu r. 39 až r. 73	74	6 558 472,26	26 968,18	6 585 440,44	6 310 990,62
	Výsledok hospodárenia pred zdanením r. 74 - r. 38	75	187 761,88	14 110,19	201 872,07	109 593,69
591	Daň z príjmov	76	7,10	10 188,80	10 195,90	20 084,25
595	Dodatocné odvody dane z príjmov	77	0,00	0,00	0,00	0,00
	Výsledok hospodárenia po zdanení	78	187 754,78	3 921,39	191 676,17	89 509,44

Poznámky k individuálnej účtovnej závierke k 31.12.2018

ČI. I
Všeobecné údaje

1. Identifikačné údaje účtovnej jednotky a informácie o činnosti účtovnej jednotky

Názov účtovnej jednotky	Vysoká škola výtvarných umení
Sídlo účtovnej jednotky	Hviezdoslavovo námestie 18, 814 37 Bratislava
Dátum a spôsob založenia/zriadenia	VŠVU bola založená zákonom v r. 1949
IČO	00157805
DIČ	2020798692
Hlavná činnosť účtovnej jednotky	Poskytovanie vysokoškolského vzdelávania I.II. a III. stupňa a tvorivá umelecká činnosť.
Opis podnikateľskej činnosti	Prenájmy hnutel'ného a nehnuteľného majetku a poskytovanie služieb spojených s prenájmi. PČ katedrií nadväzuje na ich hlavnú činnosť.
Právny dôvod na zostavenie účtovnej závierky	X riadna mimoriadna

2. Informácie o vedúcich predstaviteľoch a o organizačnej štruktúre účtovnej jednotky

Štatutárny zástupca	prof. Stanislav Stankoci, akad. mal. rektor VŠVU
Predseda akademického senátu VŠVU	doc. Pavel. Choma akad. mal.
Predseda umeleckej rady VŠVU	prof. Stanislav Stankoci, akad. mal., rektor VŠVU
Predseda správnej rady VŠVU	Ing. Arch. Juraj Šujan
Organizačné členenie účtovnej jednotky - katedry	Architektonickej tvorby Fotografie a nových médií Grafiky a iných médií Intermédií a multimédií Maľby a iných médií Dizajnu Reštaurovania Socha, objekt, inštalácia Teórie a dejín umenia Textilnej tvorby Úžitkového umenia Vizuálnej komunikácie Kabinet kresby

3. Priemerný prepočítaný počet zamestnancov

	Rok 2018	Rok 2017
Priemerný prepočítaný počet zamestnancov	216	215
Z toho počet vedúcich zamestnancov	23	20

Čl. II

Informácie o účtovných zásadách a účtovných metódach

1. **Účtovná závierka je zostavená za predpokladu nepretržitého pokračovania účtovnej jednotky vo svojej činnosti** **X áno**
2. **Zmeny účtovných metód a účtovných zásad**
Účtovná jednotka zmenila účtovné metódy, účtovné zásady oproti predchádzajúcemu účtovnému obdobiu **X nie**
3. **Spôsob ocenenia jednotlivých položiek**
 - a) **Dlhodobý nehmotný majetok obstaraný kúpou**
Nakupovaný dlhodobý nehmotný majetok sa oceňuje obstarávacou cenou, ktorá zahŕňa cenu obstarania za ktorú sa majetok obstaral a náklady súvisiace s jeho obstaraním.
VŠVU v tejto kategórii majetku účtuje len o software
 - b) **Dlhodobý nehmotný majetok obstaraný vlastnou činnosťou a iným spôsobom**
Dlhodobý majetok vytvorený vlastnou činnosťou sa oceňuje metódou vlastných nákladov.
VŠVU neeviduje dlhodobý nehmotný majetok obstaraný vlastnou činnosťou alebo iným spôsobom.
 - c) **Dlhodobý hmotný majetok obstaraný kúpou**
Dlhodobý majetok nakupovaný sa oceňuje obstarávacou cenou, ktorá zahŕňa cenu, za ktorú sa majetok obstaral a náklady súvisiace s jeho obstaraním. Vyskytujúce sa náklady súvisiace s obstaraním v účtovnej jednotke:
dopravné
montáž
iné (DPH pre majetok obstaraný v hlavnej činnosti)
 - d) **Dlhodobý hmotný majetok obstaraný vlastnou činnosťou**
Dlhodobý majetok vytvorený vlastnou činnosťou sa oceňuje metódou vlastných nákladov.
VŠVU neeviduje dlhodobý hmotný majetok obstaraný vlastnou činnosťou.
 - e) **Dlhodobý hmotný majetok obstaraný iným spôsobom (darovaním, delimitáciou)**
 - dlhodobý hmotný majetok nadobudnutý bezodplatne sa oceňuje reprodukčnou obstarávacou cenou t. j. cenou, za ktorú by sa majetok obstaral v čase, keď sa o ňom účtuje
 - dlhodobý hmotný majetok nadobudnutý bezodplatným prevodom pri splynutí, zlúčení, rozdelení alebo pri prevode správy sa oceňuje cenou, v ktorej sa doteraz viedol v účtovníctve
 - f) **Dlhodobý finančný majetok**
VŠVU o dlhodobom finančnom majetku neúčtuje
 - g) **Zásoby**
VŠVU nevedie skladovú evidenciu, nákupy kancelárskych potrieb a hygienických potrieb sa realizujú v množstvách určených k momentálnej spotrebe.
 - h) **Pohľadávky**
Pohľadávky sa pri ich vzniku oceňujú menovitou hodnotou. Opravné položky sa vytvárajú k pochybným a nedobytným pohľadávkam, kde existuje riziko nevykonalnosti pohľadávok.
 - i) **Krátkodobý finančný majetok**
Peniaze v hotovosti, ceniny a peniaze na bankových účtoch sú ocenené ich menovitou hodnotou. O iných zložkách krátkodobého finančného majetku VŠVU k 31.12.2018 neúčtovala .
 - j) **Časové rozlíšenie na strane aktív (Náklady budúcich období, Príjmy budúcich období)**
Zabezpečuje zásadu dodržania vecnej a časovej súvislosti s účtovným obdobím.
Náklady budúcich období tvoria výdavky na náklady ktoré patria do budúceho účtovného obdobia (napr. poistné, predplatné odborných časopisov, poplatok za doménu, predplatné licencií....).
Oceňované sú menovitou hodnotou.

Príjmy budúcich období tvoria výnosy za uskutočnené výkony, ktoré súvisia s bežným účtovným obdobím, ale neboli do konca účtovného obdobia realizované napr. (školné za aktuálny akademický rok neuhradené študentami do 31.12.2018). Ocenené sú menovitou hodnotou.

k) Závazky vrátane rezerv, dlhopisov, pôžičiek a úverov

- záväzky pri ich vzniku sa oceňujú menovitou hodnotou. Ak sa pri inventarizácii zistí, že suma záväzkov je iná ako ich výška v účtovníctve, uvedú sa záväzky v účtovníctve a v účtovnej závierke v tomto zistenom ocenení.
- rezervy sú záväzky s neistým časovým vymedzením alebo výškou. Tvoria sa na základe zásady opatrnosti t. j. tvoria sa na krytie známych rizík alebo strát. Oceňujú sa v očakávanej výške záväzku.
- VŠVU k 31.12. 2018 vytvorila krátkodobú rezervu na nevyčerpané dovolenky z r. 2018, na súvisiace odvody do poisťovní, na odmeny zamestnancov a na súvisiace odvody do poisťovní, a na overenie účtovnej závierky.
- o dlhopisoch, pôžičkách a úveroch VŠVU k 31.12. 2018 neúčtovala

l) Časové rozlíšenie na strane pasív (Výdavky budúcich období)

- vykazujú sa vo výške , ktorá je potrebná na dodržanie zásady vecnej a časovej súvislosti s účtovným obdobím.
- na účtoch výdavkov budúcich období VŠVU k 31.12.2018 vykazuje zostatkovú cenu majetku obstaraného darom, zostatkovú cenu majetku nadobudnutého z prostriedkov štátneho rozpočtu SR, a výšku bežnej účelovej dotácie nevyčerpanej k 31.12.2018 Časové rozlíšenie je ocenené menovitou hodnotou.

m) Deriváty

VŠVU neúčtuje o derivátoch

4. Spôsob zostavenia odpisového plánu pre jednotlivé druhy dlhodobého hmotného majetku a dlhodobého nehmotného majetku

Odpisy dlhodobého nehmotného majetku a dlhodobého hmotného majetku sú stanovené tak, že sa vychádza z predpokladanej doby jeho užívania a predpokladaného priebehu jeho opotrebenia. Odpisovať sa začína odo dňa jeho zaradenia do používania.

Na základe smernice o účtovných odpisoch používa jednotný postup pri odpisovaní tohto majetku a to rovnomernou metódou odpisovania od 1.1.2004.

Zaradenie majetku od 1. 3. 2009 podľa novej klasifikácie sa uplatňuje od tohto dátumu. Nová klasifikácia vychádza zo zák. č. 60/2009 Z. z., ktorým bol novelizovaný zákon o dani z príjmov (ďalej len „novela“).

Účtovné odpisy

Odpisy sa začínajú účtovať v mesiaci zaradenia majetku – cyklus účtovných odpisov je 1 mesiac.

Zaradenie majetku podľa vstupných cien sa riadi usmernením zo dňa 17.3.2009, ktorá vychádza z § 22 zákona o dani z príjmov v znení noviel.

Hmotný majetok sa odpisuje s ohľadom na jeho opotrebovanie zodpovedajúce bežným podmienkam a používaniu.

Doba odpisovania DHM na účely účtovné je nasledovná:

Tabuľka 1

Odpisová skupina	Doba odpisovania	Ročný odpis	Prvý rok (%)	Ďalší rok (%)
1	8 rokov	1/8	12,50	12,50
2	12 rokov	1/12	8,3334	8,3334
3	20 rokov	1/20	5,00	5,00
4	20 rokov	1/20	5,00	5,00
5	25 rokov	1/25	4,00	4,00
6	100 rokov	100	1,00	1,00

DNM sa odpisuje rovnomerne v závislosti od skutočnej doby využiteľnosti najviac 5 rokov od jeho obstarania.

Daňové odpisy

DHM a DNM využívaný na podnikateľskú činnosť, ktorá nesúvisí s plnením hlavných úloh VŠVU, sa odpisuje vo výške odpisov ustanovených zákonom o dani z príjmov rovnomerne. DNM využívaný v rámci podnikateľskej činnosti sa odpisuje rovnomerne v závislosti od skutočnej doby využiteľnosti najviac 5 rokov. Výnimku tvoria softvéry a oceneniteľné práva, ktoré sa odpisujú podľa skutočnej doby použiteľnosti.

Výška daňových odpisov je nasledovná:

Tabuľka 2

Odpisová skupina	Doba odpisovania	Ročný odpis	Prvý rok (%)	Ďalší rok (%)
1	4 roky	1/4	25,00	25,00
2	6 rokov	1/6	16,67	16,67
3	8 rokov	1/8	12,50	12,50
4	12 rokov	1/12	8,3334	8,3334
5	20 rokov	1/20	5	5
6	40 rokov	1/40	2,50	2,50

Čl. III

Informácie, ktoré dopĺňajú a vysvetľujú údaje v súvahe

AKTÍVA

A. Neobežný majetok

A.1. Dlhodobý nehmotný majetok

Tabuľka 3

	Software /eur/	Obstaranie DNM
Obstar. cena - stav k 1.1.2018	1 805 974,63	0,00
Prírastky	10 483,20	0,00
Úbytky	2570,98	0,00
Presuny	0,00	0,00
Obstar. cena - stav k 31.12.2018	1 813 886,85	0,00
Oprávky – stav k 1.1.2018	1 529 540,89	0,00
Prírastky	273 862,76	0,00
Úbytky	0,00	0,00
Presuny	0,00	0,00
Oprávky - stav k 31.12.2018	1 803 403,65	0,00
Zostatková hodnota – stav k 1.1.2018	276 433,74	0,00
Prírastky	0,00	0,00
Úbytky	0,00	0,00
Presuny	0,00	0,00
Zostatková hodnota – stav k 31.12.2018	10 483,20	0,00

Komentár : VŠVU v tejto kategórii majetku účtuje len o software.

Nadobudnutie nehmotného majetku v r. 2018:

V roku 2018 organizácia nakupovala dlhodobý nehmotný majetok v hodnote 10 483,20 EUR, Prístup k on-line knižniciam pre Kremnicu na rok 2019 IM č. 13000057.

A.2. Dlhodobý hmotný majetok

1. Prehľad o dlhodobom hmotnom majetku podľa položiek majetku v členení podľa súvahy

- Vid' tabuľka 4

2. Zriadenie záložného práva na dlhodobý majetok

- VŠVU nemala v roku 2018 zriadené záložné právo k dlhodobému majetku.

A.3. Dlhodobý finančný majetok

3. Štruktúra dlhodobého finančného majetku v členení podľa položiek súvahy, tvorba opravných položiek k dlhodobému finančnému majetku.

- VŠVU v roku 2018 neúčtovala o dlhodobom finančnom majetku.

B. Obežný majetok

B.1. Zásoby

5. Zásoby, tvorba opravných položiek k zásobám

- VŠVU nevedie skladovú evidenciu, nákupy kancelárskych a hygienických potrieb sa realizujú v množstvách určených k momentálnej spotrebe.

B.2. Dlhodobé pohľadávky

- VŠVU v roku 2018 neúčtovala o dlhodobých pohľadávkach

B.3. Krátkodobé pohľadávky

6. Opis významných pohľadávok v nadväznosti na položky súvahy a v členení na pohľadávky za hlavnú a podnikateľskú činnosť.

- **V rámci podnikateľskej činnosti** VŠVU k 31.12.2018 eviduje pohľadávky z obchodného styku v čiastke 4 272,75 €. Z toho : pohľadávka vo výške 4 272,75 € bola splatná k 29.05.2013. Obchodný partner, ktorým je spoločnosť z Nemecka pravdepodobne vykonal zrážku dane z príjmov na území Nemecka. VŠVU v tejto záležitosti komunikuje s obchodným partnerom. K 31.12.2018 bola záležitosť nedoriešená.

V rámci hlavnej činnosti VŠVU neeviduje žiadne pohľadávky z obchodného styku).

7. Prehľad opravných položiek k pohľadávkam

- Vid' tabuľka 5

8. Prehľad pohľadávok do lehoty splatnosti a po lehote splatnosti.

- Vid' tabuľka 6

Dlhodobý hmotný majetok

Tabuľka 4

	Pozemky	Umelecké diela a zbierky	Stavby	Samostatné hnut. veci a súbory hnut. vecí	Drobný dlhodobý majetok	Dopravné prostriedky	Pestovateľské, celky trvalých porastov	Obstatanie dlhodobého hmotného majetku	Spolu
Obstar. cena stav k 1.1.2018	362 414,53	7 361,51	9 579 940,50	3 976 924,27	3 686,65	92 731,36	1 197,57	270 825,70	14 295 082,10
Prírastky	0,00	0,00	118 265,23	13 922,40	0,00	0,00	0,00	8 640,00	140 827,63
Úbytky	0,00	0,00	0,00	32 303,91	0,00	0,00	0,00	71 842,35	104 146,26
Presuny	0,00	0,00	0,00	0,00	0,00	0,00	0,00	0,00	0,00
Obstar. cena stav k 31.12.2018	362 414,53	7 361,51	9 698 205,74	3 958 542,76	3 686,65	92 731,36	1 197,57	207 623,35	14 331 763,47
Oprávky stav k 1.1.2018	0,00	0,00	2 114 835,34	2 598 041,52	615,00	67 041,35	0,00	0,00	4 780 533,21
Prírastky	0,00	0,00	0,00	0,00	0,00	0,00	0,00	0,00	0,00
Úbytky	0,00	0,00	0,00	0,00	0,00	0,00	0,00	0,00	0,00
Presuny	0,00	0,00	0,00	0,00	0,00	0,00	0,00	0,00	0,00
Oprávky	0,00	0,00	146 821,00	282 570,31	924,00	5 712,00	0,00	0,00	436 027,31
Stav k 31.12.2018	-	-	2 261 656,34	2 880 611,83	1 539,00	72 753,35	-	-	5 216 560,52
Zostat. hodnota stav k 1.1.2018	362 414,53	7 361,51	7 465 105,17	1 378 882,75	3 071,65	25 690,01	1 197,57	270 825,70	9 514 548,89
Zostat. hodnota stav k 31.12.2017	362 414,53	7 361,51	7 436 549,40	1 077 930,93	2 147,65	19 978,01	1 197,57	207 623,35	9 115 202,95

Komentár:

VŠVU v roku 2018 preinvestovala **79 468,48 € + 71 842,35 €** z minulých rokov za účelom obstarania dlhodobého majetku, **spolu 151 310,83 €**.

V roku 2018 bol zaradený DHM v čiastke **132 187,63 €** a DNM v čiastke **10 483,20 €**, **spolu 142 670,83 €** nasledovne:

Na karte nedokončených investícií z roku 2018 ostalo nezaradených **8 640,00**

Na rekonštrukciu budov bolo preinvestovaných celkom **118 265,23 €**, ktoré boli použité na vybudovanie vzduchotechniky a regulácie vlhkosti na katedre reštaurovania a rekonštrukciu kotolne.

HČN	Dôvod investície	Katedra	Trieda maj.	číslo karty	
24 552,70	TZ-Drot.-vzduchotechnika a regul.vlhkosti	K.reštaur.	2101	21000006/14	KNI z r. 2016
10 000,00	TZ-Drot.-vzduchotechnika a regul.vlhkosti	K.reštaur.	2101	21000006/14	KNI z r. 2018
300,00	TZ-Drot.-zakreslenie zmien v požiar. evak.pláne	HS Dr.	2101	21000006/0	
36 122,88	TZ-Drot.-Rekonštrukcia kotolne	HS Dr.	2101	21000006/15	
70 975,58					

HČD	Dôvod investície	Katedra	Trieda maj.		
47 289,65	TZ-Drot.-vzduchotechnika a regul.vlhkosti	K.reštaur.	2101	21000006/14	KNI z r. 2017
47 289,65					

Na modernizáciu a potreby školy bolo použitých **24 405,60 €** nasledovne:

HČN	Dôvod investície	Katedra	Trieda maj.		
3 588,00	Tlačiareň Epson SC-P800 STD - veľkoplošná	ODT	2205	22001725	
3 546,00	Switch Huawei	ODT	2205	22001729	
1 860,00	PC iMAC 27"	Rektorát	2205	22001731	
8 994,00					
4 928,40	Záložný zdroj - UPS	Kremnica	2203	22001730	
10 483,20	Prístup k on-line knižniciam	Kremnica	1301	13000057	
24 405,60					

Na kartách nedokončených investícií z roku 2018 ostáva nezaradených do majetku **8 640,00 €**

	Dôvod investície	Zdroj	Trieda maj.	
8 640,00	Príprava zadania / overovacia štúdia	HČN	4200	42000277
8 640,00				

Opravné položky k pohľadávkam
Tabuľka 5

Druh pohľadávky	Stav k 1.1.2018	Tvorba opravnej položky	Zníženie opravnej položky	Zúčtovanie opravnej položky	Stav k 31.12.2018
Pohľadávky z obchodného styku (účet 311)	0,00	0,00	0,00	0,00	0,00
Ostatné pohľadávky (účet 315)	0,00	0,00	0,00	0,00	0,00
Pohľadávky voči účastníkom združení (účet 358)	0,00	0,00	0,00	0,00	0,00
Iné pohľadávky (účet 335+378)	1 440,68	0,00	0,00	0,00	1440,68
Pohľadávky spolu	1440,68	0,00	0,00	0,00	1440,68

Komentár : VŠVU mala k 31.12.2018 vytvorenú opravnú položku k pohľadávke za náhradu škody vo výške 100% jej nominálnej hodnoty, t. j. 1 440,68 € a opravnú.

Pohľadávky do lehoty splatnosti a po lehote splatnosti
Tabuľka 6

	Stav k 31.12.2018	Stav k 31.12.2017
Pohľadávky do lehoty splatnosti	5 000,00	28 681,56
Pohľadávky po lehote splatnosti	4 272,75	4 272,75
Pohľadávky spolu	9 272,75	32 954,31

B.4 . Finančné účty

Tabuľka 7

Finančné účty	Stav k 31.12.2018	Stav k 31.12.2017
Pokladnica	0,00	0,00
Ceniny	0,00	0,00
Bežné bankové účty	2 741 502,19	2 505 486,41
Bankové účty s dobou viazanosti dlhšou ako jeden rok	0,00	0,00
Peniaze na ceste	0,00	0,00
Spolu	2 741 502,19	2 505 486,41

9. Prehľad o významných položkách krátkodobého finančného majetku

- VŠVU v roku 2018 neúčtovala o krátkodobom finančnom majetku

C. Časové rozlíšenie

10. Prehľad významných položiek časového rozlíšenia nákladov budúcich období a príjmov budúcich období

- Náklady budúcich období (účet 381) - stav k 31.12.2018 : 19 679,32 €. Jedná sa o časové rozlíšenie nákladov poisťného, predplatného odbornej tlače, nákupu leteniek vopred, predplatenia parkovacieho miesta ...
- Príjmy budúcich období (účet 385) - stav k 31.12.2018 : 5 423,40€. Jedná sa o školné študentov za prekročenie štandardnej dĺžky štúdia a školné za doplňujúce pedagogické štúdium za akademický rok 2018/2019, ktoré nebolo a malo byť uhradené do 31.12.2018.

PASÍVA

A. Vlastné zdroje krytia majetku

A.1. Imanie a peňažné fondy

Tabuľka 8

Názov položky	Stav v EUR k 1.1.2018	Prírastky +	Úbytky -	Presun + / -	Stav v EUR k 31.12.2018
Základné imanie (účet 411)	5 695 929,99	96 748,48	153 391,17	0,00	5 639 287,30
Peňažné fondy tvorené podľa osobitného predpisu (účet 412)	40 787,96	2 914 516,78	2 926 703,28	0,00	28 601,46
Fond reprodukcie (účet 413)	772 800,97	153 391,17	96 748,48	0,00	829 443,66
Spolu	6 509 518,92	3 164 656,43	3 176 842,93	0,00	6 497 332,42

Komentár :

Základné imanie tvorí súhrn zostatkových cien majetku nadobudnutého z vlastných zdrojov. Prírastky základného imania predstavuje novonadobudnutý majetok obstaraný v r. 2018 z vlastných zdrojov v čiastke 96 748,48 €. Úbytkami základného imania sú ročné oprávky majetku obstaraného z vlastných zdrojov a súhrn zostatkových cien vyradeného majetku obstaraného z vlastných zdrojov v r. 2018 vo výške 153 391,17 €.

Peňažné fondy podľa osobitného predpisu - tvoria sa k sociálnym štipendiám a motivačným štipendiám tvoreným z dotácie MŠVVaŠ SR a k štipendiám tvorených z vlastných zdrojov vo výške 20 % zo školného za prekročenie štandardnej dĺžky štúdia.

Prírastky predstavuje tvorba fondu Úbytky predstavuje vyplatenie štipendií. Čerpanie štipendií z vlastných zdrojov upravuje interná smernica školy.

V roku 2018 **Fond reprodukcie** predstavuje oprávky majetku obstaraného z vlastných zdrojov. Prírastkom sú odpisy a zostatková cena vyradeného majetku obstaraného z vlastných zdrojov v r. 2018. Úbytok fondu predstavuje obstaranie majetku z vlastných zdrojov v r. 2018.

A.2. Fondy tvorené zo zisku

Tabuľka 9

Názov položky	Stav v EUR k 1.1.2018	Prírastky +	Úbytky -	Stav v EUR k 31.12.2018
Rezervný fond (účet 421)	271 267,11	89 509,44	0,00	360 776,55
Ostatné fondy (427)	16 866,77	52 854,45	30 030,65	39 690,57
Spolu	288 133,88	142 363,89	30 030,65	400 467,12

A.3. Nevysporiadaný výsledok hospodárenia minulých rokov

Tabuľka 10

Názov položky	Stav v EUR k 1.1.2018	Prírastky +	Úbytky -	Stav v EUR k 31.12.2018
Nevysporiadaný výsledok hospodárenia minulých rokov (účet 428)	0,00	0,00	0,00	0,00

Cudzí zdroje

B.1. Rezervy

Tabuľka 11

Názov položky	Stav v EUR k 1.1.2018	Tvorba rezerv	Použitie rezerv	Zrušenie rezerv	Stav v EUR k 31.12.2018
---------------	--------------------------	---------------	-----------------	-----------------	----------------------------

Rezerva na nevyčerpané dovolenky - mzdy	6 721,58	9615,59	7 014,61	0,00	9 322,56
Rezerva na nevyčerpané dovolenky - odvody	2 355,04	3381,35	2 458,10	0,00	3 278,32
Rezerva na overenie účtovnej závierky	2 520,00	0,00	0,00	0,00	2 520,00
Rezerva na odmeny a prémie	74 310,00	0,00	70 967,00	0,00	3 343,00
Rezerva na odmeny - poisťné	30 690,00	0,00	30 253,34	0,00	436,66
Spolu:	116 596,62	12 996,97	110 693,05	0,00	18 900,54

B.2. Dlhodobé záväzky

11. Záväzky zo sociálneho fondu

Sociálny fond	Rok 2018	Rok 2017	
Stav k 1.1.	5 913,65	5 182,08	
Tvorba na ťarchu nákladov	26 877,58	23 551,07	
Tvorba z darov	100,36	100,00	
Použitie – stravovanie zamestnancov	28 154,84	22 819,50	
Použitie - doprava zamestnancov	44,80	0,00	
Použitie – regenerácia zamestnancov	50,00	100,00	
Použitie - ostatné	0,00	0,00	
Stav k 31.12.	4 641,95	5 913,65	

B.3. Krátkodobé záväzky

12. Prehľad položiek na účte 379 – Iné záväzky

Názov položky	Stav v EUR k 1.1.2018	Prírastky	Úbytky	Stav v EUR k 31.12.2018
Iné záväzky – zrážky zo miezd	1 487,96	21 936,17	21 714,66	1 709,47
Iné záväzky	916,34	219 448,47	211 178,69	9 186,12
Iné záväzky – poplatky študentov	0,00	85 030,00	85 030,00	0,00
Iné záväzky - mzdy	0,00	50,00	50,00	0,00
Spolu	2 404,30	323 912,17	316 861,56	10 895,59

13. Prehľad o výške záväzkov podľa zostatkovej doby splatnosti

Záväzky podľa doby splatnosti	Stav v EUR k 31.12.2018	Stav v EUR k 31.12.2017
Záväzky po lehote splatnosti	0,00	0,00
Záväzky do lehoty splatnosti	41 318,67	28 222,82
Krátkodobé záväzky spolu	41 318,67	28 222,82

B.4. Bankové výpomoci a pôžičky

VŠVU v roku 2018 neúčtovala o bankových výpomociach a pôžičkách

Časové rozlíšenie

14. Významné položky časového rozlíšenia výnosov budúcich období

Položky výnosov budúcich období	Stav k 1.1.2018	Prírastky +	Úbytky -	Stav k 31.12.2018
VBO - bezodplatne nadobudnutý dlhodobý majetok (zost.cena)	679,00	2500,80	313,00	1 508,80
VBO	0,00	0,00	2 500,80	2 500,80
VBO - dlhodobý majetok obstaraný z dotácie (zost.cena)	2 555 257,85	80 000,00	49 520,29	2 585 737,56
VBO – nedočerpaná bežná dotácia	161 678,39	71 066,08	161 846,39	70 898,08
VBO – zahraničné projekty (zostatok nevyčerpaných grantov)	367 179,09	483 619,54	418 271,36	432 527,27
VBO – kapitálová dotácia EF (zostat. nevyčerpanej dotácie)	1 903 826,87	0,00	567 332,50	1 336 494,37
Spolu	4 987 263,20	637 186,42	1 199 784,34	4 424 665,28

ČI. IV

Informácie, ktoré dopĺňajú a vysvetľujú údaje vo výkaze ziskov a strát

TRŽBY **6 558 472,26 €**

1. Prehľad tržieb za vlastné výkony **25 191,58€**

Tržby z predaja služieb:

Hlavná činnosť

knižná činnosť a xerox pre študentov 628,00 €

Podnikateľská činnosť

edičné práce, tlač xerox, kurzy kreslenia práce reštaurátorov a iné 24 563,58 €

2. Vyčíslenie hodnoty významných položiek prijatých darov, osobitých výnosov, zákonných poplatkov a iných ostatných výnosov

a) Úroky prijaté a kurzové zisky **79,72 €**

Hlavná činnosť

73,44 €

Podnikateľská činnosť

6,28 €

b) Ostatné výnosy **110 675,33 €**

Hlavná činnosť:

Školné za prekroč. štandardnej dĺžky štúdia 31 977,50 €

Poplatky za prijímacie konanie 26 451,00 €

Poplatky za vydanie dokladov o štúdiu 19 960,50 €

Poplatky za ďalšie vzdelávanie 4 200,00 €

Poplatky za kvalifikačné skúšky 900,00 €

Samoplatci – doplnkoví 8 400,00 €

Školné – externí študentov 3 100,00 €

Poplatky za habilitačné konanie 3 600,00 €

Poplatky za vydanie dokladov 50,00 €

Poplatky za uznanie rovnocennosti dokladov	300,00 €
Ostatné	10 494,27 €
<u>Podnikateľská činnosť</u> : konzultácie	1 242,06 €
c) Výnosy z použitia fondu :	
<u>Hlavná činnosť</u>	36 730,64 €
d) Výnosy z nájmu majetku:	
<u>Podnikateľská činnosť</u>	35 558,76 €
Výnosy z nájmu majetku	35 558,76 €
e) Prijaté príspevky od iných organizácií:	
<u>Hlavná činnosť</u>	313,00 €
f) Tržby z predaja DHM	
<u>Hlavná činnosť</u>	0,00 €
g) Pokuty a penále	0,00 €
<u>Hlavná činnosť</u>	0,00 €
<u>Podnikateľská činnosť</u>	0,00 €
1. Spotreba materiálu:	201 210,42 €
<u>Hlavná činnosť</u> :	
Knihy, časopisy	11 448,74 €
Materiál na zabezpečenie výuky	48 200,43 €
Kancelársky materiál, papier	24 859,42 €
PHM	7 749,83 €
Čistiaci a hygienický materiál	13 872,57 €
Stavebný a vodoinštalatérsky	15 874,22 €
DHM	64 074,85 €
Ostatný materiál	2 028,69 €
<u>Podnikateľská činnosť</u>	
Materiál na zabezpečenie výuky	2 104,44 €
2. Spotreba energie:	245 179,50 €
<u>Hlavná činnosť</u>	240 538,56 €
<u>Podnikateľská činnosť</u>	4 640,94 €
3. Opravy a údržba:	81 572,24 €
<u>Hlavná činnosť</u>	81 572,24 €
<u>Podnikateľská činnosť</u>	0,00 €
4. Cestovné	418 744,54 €
<u>Hlavná činnosť</u>	418 733,02 €
<u>Podnikateľská činnosť</u>	11,52 €
5. Náklady na reprezentáciu	4 471,03 €
<u>Hlavná činnosť</u>	4 471,03 €
6. Ostatné služby:	282 463,27 €
<u>Hlavná činnosť</u> :	
Prenájom priestorov, zariadení a iný prenájom	20 462,50 €
Vložené na konferencie	5 207,00 €
Telefóny, fax	12 271,63 €
Počítačové siete a prenosy údajov	2 285,40 €

Ďalšie vzdelávanie zamestnancov	915,60 €
Poštovné	5 573,35 €
Odvoz odpadu	6 177,60 €
Revízie zariadení	10 563,20 €
Dopravné služby	940,93 €
Inzercia, propagácia, reklama	1 208,27 €
Drobný nehmotný majetok	5 431,26 €
Autorské honoráre	22 525,57 €
Znalecké posudky	18 277,19 €
Tlač symbolov a iné tlače	35 966,36 €
Práce súvisiace s údržbou	393,46 €
Čistenie, pranie	1 605,89 €
Ochrana objektu	403,04 €
Lektorovanie	100,00 €
Zhotovovanie kľúčov, tlačových spojov	558,76 €
Ostatné služby	125 495,62 €
<u>Podnikateľská činnosť</u>	
Dopravné služby	250,00 €
Autorské honoráre	1 000,00 €
Tlač symbolov a iné tlače	4,20 €
Zhotovovanie kľúčov a tlačových spojov	53,00 €
Ostatné služby	4 793,44 €
7. Mzdové náklady	2 935 637,23 €
<u>Hlavná činnosť</u>	2 935 634,23 €
8. Zákonne soc. a zdravotné poistenie	1 007 940,87 €
<u>Hlavná činnosť</u>	1 007 940,87 €
9. Ostatné sociálne poistenie	24 046,68 €
<u>Hlavná činnosť</u>	24 046,68 €
10. Záonné sociálne náklady	120 168,25 €
<u>Hlavná činnosť</u>	120 168,25 €
11. Daň z nehnuteľnosti	2 663,63 €
<u>Hlavná činnosť</u>	2 663,63 €
12. Ostatné dane a poplatky	14 851,26 €
<u>Hlavná činnosť</u>	14 851,26 €
13. Ostatné pokuty a penále	766,07 €
<u>Hlavná činnosť</u>	766,07 €
14. Kurzové straty	485,07 €
<u>Hlavná činnosť</u>	485,07 €
15. Osobitné náklady	5 220,40 €
<u>Hlavná činnosť</u> - zahraniční hostia	5 220,40 €
16. Iné ostatné náklady	220 661,76 €
<u>Hlavná činnosť</u>	
Štipendiá doktorandov	192 314,00 €
Bankové poplatky	848,90 €
Poistné náklady	9 526,08 €
Štipendiá – vlastné zdroje	6 700,00 €
Ostatné iné náklady	11 272,78 €
17. Odpisy DNM a DHM	744 636,96 €

<u>Hlavná činnosť</u>	744 636,96€
18. Tvorba fondov	72 845,95 €
<u>Hlavná činnosť</u>	72 845,95 €
19. Daň z príjmov	10 195,90 €
<u>Hlavná činnosť</u>	7,10 €
<u>Podnikateľská činnosť</u>	10188,80 €

Výsledok hospodárenia po zdanení:

<u>Hlavná činnosť</u>	187 754,79 €
<u>Podnikateľská činnosť</u>	3 921,39 €
SPOLU	191 676,18 €

Dňa 21.03.2019 zasadal senát a schválil Hospodársky výsledok za rok 2018.

ČI. V Opis údajov na podsúvahových účtoch

VŠVU na podsúvahových účtoch sleduje pohyby drobného hmotného majetku (obstaranie, vyradenie) a eviduje materiál, ktorý sa nachádza v sklade civilnej ochrany.

ČI. VI Ďalšie informácie

1. Zoznam hnuteľných kultúrnych pamiatok vo vlastníctve účtovnej jednotky (v EUR)

Inv. číslo	Nehuteľná kultúrna pamiatka	Obstáravacia hodnota k 31.12.2018
21000013	Dom v Kremnici	4 022,17
21000013	TZ – Renovácia domu v Kremnici	743 331,06
21000014	Budova Hviezdoslavovo námestie	698 216,78
21000014	TZ – Hviezdoslavovo námestie	17 067,25
	Spolu	1 462 637,26

V Bratislave, dňa 27.03.2019

2. KOMENTÁR K TABUĽKOVEJ ČASTI

2.1 Analýza výnosov, resp. príjmov

Tab. č. 1

a/

Príjmy z dotácií štátneho rozpočtu z kapitoly MŠVVaŠ SR v roku 2018 v rámci dotačnej zmluvy vrátane jej dodatkov v €.

Dotácia na bežné výdavky v €

Dotácia na akreditované študijné programy	4 553 855
-podprogram 077 11 bežné výdavky	4 553 855
Dotácia na výskumnú, vývojovú, alebo umeleckú činnosť	465 226
- podprogram 077 12 01	352 282
- podprogram 077 12 02	5 397
- podprogram 077 12 05	107 547
Dotácia na rozvoj vysokej školy	144 884
- podprogram 077 13	144 884
Dotácia na sociálnu podporu študentov	68 042
- podprogram 077 15 01	35 948
- podprogram 077 15 02	30 500
- podprogram 077 12 03	1 594
DOTÁCIA SPOLU	5 232 007

Dotácia na kapitálové výdavky v €

Dotácia na akreditované študijné programy	80 000
-podprogram 077 11	80 000
Dotácia na výskumnú, vývojovú, alebo umeleckú činnosť	0
- podprogram 077 12 01	0
- podprogram 077 12 02	0
- podprogram 077 12 05	0
Dotácia na rozvoj vysokej školy	0
- podprogram 077 13	0
DOTÁCIA SPOLU	80 000

b/

Príjmy z dotácií štátneho rozpočtu mimo dotačnej zmluvy z kapitoly MŠVV a Š SR v roku 2018 v €

Tab.č.18

VŠVU v roku 2018 mala príjmy zo štátneho rozpočtu kapitoly MŠVVaŠ SR poskytnuté mimo dotačnej zmluvy vo výške 13 325 € na program 05T08

c/

Príjmy z dotácií VŠVU z Európskeho sociálneho fondu

Tab. č.17

VŠVU v roku 2018 nemala dotácie z prostriedkov EÚ a z prostriedkov na ich spolufinancovanie zo štátneho rozpočtu z kapitoly MŠVVaŠ SR a z iných kapitol štátneho rozpočtu.

d/

Príjmy z dotácií verejnej vysokej školy majúce charakter dotácie okrem dotácie kapitoly MŠVVaŠ SR

Tab.č 2

Na základe podaných projektov na Fond na podporu umenia bola VŠVU pridelená z rozpočtu Fondu v roku 2018 čiastka 20 848 €.

Správu o finančnom plnení týchto prostriedkov predložili riešitelia v spolupráci s kanceláriou projektových činností podľa pokynov na MK SR a FPU v predpísanom termíne.

Príjmy zo zahraničia majúce charakter dotácií sú vo výške 479 157 €
Rozpis je uvedený v tabuľke č.2 SC, sumár je na R4.

Príjmy z rozpočtov obcí a z rozpočtov vyšších územných celkov sú vo výške 9 000 €. Jedná sa o príjem z Bratislavského samosprávneho kraja.

e/

Výnosy verejnej vysokej školy

Tab.č. 3

Výnosy:

Z celkovej činnosti k 31.12.2018 boli najmä: (v €).

účet 602- tržby z predaja služieb P.Č.	24 564
iné ostatné výnosy:	
z toho napr.:	
poplatky – školné	31 978
poplatky spojené so štúdiom	46 762
iné ostatné výnosy	10 494
iné ostatné výnosy PČ	1 242
dobropisy minulých období	8 429
účet 644 – úroky HČ+PČ	63

účet 645 - kurzové zisky	17
účet 658 - výnosy z prenájmu majetku	35 559
účet 691 - prevádzkové dotácie	6 376 891

f/

Analýza výnosov vo vybraných oblastiach

Tab. č.4

Výnosy zo školného a poplatkov spojených so štúdiom k 31.12. 2018 sú vo výške 81 840 €

Výnosy zo školného v €:	35 078
- Z toho:	
Výnosy zo školného od cudzincov	0
Výnosy z poplatkov spojených so štúdiom	46 762
-Z toho	
za prijímacie konanie	26 451
za vydanie dokladov	19 961

g/

Struktúra účtu 384

Tab. č.21

Stav k 31.12. 2018 v €

- Zvyšok kapitálovej dotácie používanej na kompenzáciu odpisov majetku z nej obstaraného	2 585 738
- Bežná dotácia na úlohy budúcich období	70 585
- Prostriedky zo zahraničných projektov na budúce aktivity	432 527
- Ostatné	0

Stav k 31.12. 2017

- Zvyšok kapitálovej dotácie používanej na kompenzáciu odpisov majetku z nej obstaraného	2 555 258
- Bežná dotácia na úlohy budúcich období	161 678
- Prostriedky zo zahraničných projektov na budúce aktivity	367 179

2.2 - analýza nákladov, resp. výdavkov

a/

Analýza nákladov za VVŠ

Tab. č. 5

Celková analýza nákladov na Vysokej škole výtvarných umení v Bratislave za rok 2018 s podrobným rozpisom položiek podľa účtovnej triedy 5 je v tabuľke č. 5 v €

Náklady hlavnej činnosti	6 370 717
Náklady podnikateľskej činnosti	23 046

b/

Analýza nákladov vo vybraných oblastiach

- ANALÝZA NÁKLADOV NA MZDY tab. č. 6

Počty zamestnancov v roku 2018 spolu	214, 67
- Z toho	
vysokoškolskí učitelia	116,30
odborní zamestnanci	27,08
administratívni zamestnanci	29,29
výskumní, umeleckí pracovníci	4,24
prevádzkoví zamestnanci	37,76

Čerpanie mzdových prostriedkov v roku 2018 v €

spolu	2 922 480
- Z toho	
vysokoškolskí učitelia	1 842 522
odborní zamestnanci	286 321
administratívni zamestnanci	464 304
výskumní, umeleckí pracovníci	49 028
prevádzkoví zamestnanci	280 304

Rozdiel oproti tab. č 5 R56SC+SD je v dôsledku predpisu nevyčerpaných dovolení ako rozdiel predpisu v roku 2017 a 2018.

- ŠTIPENDIÁ DOKTORANDOV tab. č. 7

Vyplatený objem financií na doktorandov v roku 2018 predstavuje čiastku 192 314 €. Priemerný mesačný náklad na doktoranda predstavuje sumu 628,48 €.

- SOCIÁLNE ŠTIPENDIÁ tab. č. 8

Vyplatená čiastka na sociálne štipendiá podľa § 96 zákona predstavuje čiastku 47 830 €. Sociálne štipendiá oproti roku poklesli o 13 735 €

- ŠTIPENDIÁ Z VLASTNÝCH ZDROJOV tab. č. 19

Vyplatená čiastka na štipendiá z vlastných zdrojov v roku 2018 je 6 700 € Jedná sa o štipendiá poskytované jednorázovo vo výške 6 200 € a na sociálnu podporu vo výške 500 €. Celkový počet študentov poskytnutým toto štipendium je 21.

c/

Výdavky verejnej vysokej školy na obstaranie a tech. zhodnotenie dlhodobého majetku

Tab.č.12

Celkové čerpanie v €	79 468
- z toho	
kapitálové dotácie zo štátneho rozpočtu	8 640
kapitálové dotácie z iných zdrojov	70 828

3. VÝVOJ FONDŮV

Tab. č. 13

Vysoká škola výtvarných umení v Bratislave tvorila tieto fondy v €:

	2017	2018
- štipendijný fond	29 926	40 788
- fond reprodukcie	700 543	772 801
- rezervný fond	214 618	271 267
- ostatné fondy	26 894	16 867
- sociálny fond		

4.Rekapitulácia zúčtovania so štátnym rozpočtom

Tab.č 16

V tabuľke č. 16 je rozpis účtov VŠVU a ich stav k 31. 12. 2018 v € je zaokrúhlene na EUR :

Zostatkový účet	1 082 606
Bežný účet	315 058
Devízový účet	274 051
Erasmus+	129 508
Účet podnikateľskej činnosti	59 849
Účet sociálneho fondu	4 694
Darovací účet	31 954
Zahraničné dary	27 833
Účet zábezpeky	0
Účet Leonardo da Vinci	0
Účet na projekty z MK SR, FPU	1
Účet rezervného fondu	270 536
Účet štipendijného fondu	15 774
Účet fondu reprodukcie	529 639
NFM	0

5. Rozdelenie zisku, alebo vyrovnanie straty za rok 2018

V roku 2018 VŠVU hospodárila so ziskom.	191 676,18 €
Z toho:	
Hospodársky výsledok na hlavnej činnosti:	187 754,79 €
Hospodársky výsledok na podnikateľskej činnosti	3 921,39 €

Po pridelení dotácie z rozpočtu MŠVVaŠ SR je táto následne rozpísaná v rámci VŠVU. Rozpis sa schvaľuje na senáte VŠVU a Správnej rade VŠVU. Rozpis zahŕňa členenie podľa podprogramov a kategórií. Ďalšie členenie až na jednotlivé pracoviská v rámci podprogramov a kategórií 630 je podľa metodiky schválenej na kolégiu rektora a AS VŠVU. Celá evidencia a podrobná kontrola je zabezpečená na

ekonomickom oddelení a na odd. všeobecnej učitárne. V roku 2018 ostali všetky úsporné opatrenia z predchádzajúcich rokov v platnosti.

U V VYSOKÁ ŠKOLA VÝTVARNÝCH
V F UMENÍ V BRATISLAVE
> S V ACADEMY OF FINE ARTS
V D AND DESIGN IN BRATISLAVA

www.vsvu.sk

TABULKOVÁ ČASŤ

Tabuľka č. 1: Prijmy z dotácií verejnej vysokej školy zo štátneho rozpočtu z kapitoly MŠVVaŠ SR poskytnuté na základe Zmluvy o poskytnutí dotácie zo štátneho rozpočtu prostredníctvom rozpočtu Ministerstva školstva, vedy, výskumu a športu Slovenskej republiky na rok 2018 na programe 077

Názov verejnej vysokej školy: Názov fakulty:		Vysoké školy výtvarných umení v Bratislave Hviezdoslavovo nám. č. 19 814 37 BRATISLAVA			Dotácia/ program		Bežné dotácie	Kapitálové dotácie	Dotácie spolu
Číslo riadku			A	B	C=A+B				
1	Dotácia na uskutočňovanie akreditovaných študijných programov [R2]		4 553 855	80 000	4 633 855				
2	- Podprogram 077 11		4 553 855	80 000	4 633 855				
3	Dotácia na výskumnú, vývojovú alebo umeleckú činnosť [R4+R5+R6+R7+R8]		465 226	0	465 226				
4	- Prvok 077 12 01		352 282	X	352 282				
5	- Prvok 077 12 02		5 397	X	5 397				
6	- Prvok 077 12 03		X	X	0				
7	- Prvok 077 12 04		X	X	0				
8	- Prvok 077 12 05		107 547	X	107 547				
9	Dotácia na rozvoj vysokej školy [R10]		144 884	0	144 884				
10	- Podprogram 077 13		144 884	0	144 884				
11	Dotácia na sociálnu podporu študentov [R12+R13+R14]		68 042	0	68 042				
12	- Prvok 077 15 01		35 948	X	35 948				
13	- Prvok 077 15 02		30 500	X	30 500				
14	- Prvok 077 15 03		1 594	X	1 594				
15	Spolu [R1+R3+R9+R11]		5 232 007	80 000	5 312 007				

Tabuľka č. 2: Príjmy verejnej vysokej školy v roku 2018 majúce charakter dotácie okrem príjmov z dotácií z kapitoly MŠVVaŠ SR a okrem prostriedkov EÚ (štrukturálnych fondov)

Názov verejnej vysokej školy: Názov fakulty:		Vysoká škola výtvarných umení v Bratislave Hviezdoslavovo nám. č. 18 814 07 Bratislava		Položka		Bežné dotácie	Kapitálové dotácie	Dotácie spolu
Číslo riadku				A	B	C=A+B		
1		Dotácie z kapitoly štátneho rozpočtu okrem kapitoly MŠVVaŠ SR (na zdroji 111) [SUM(R1a:R1...)]		0	0	0		
1a								0
1b								0
2		Dotácie z rozpočtov obcí a z rozpočtov vyšších územných celkov [SUM(R2a:R2...)]		9 000	0	9 000		9 000
2a		Bratislavský samosprávny kraj		9 000		9 000		9 000
2b								0
3		Ostatné domáce príjmy s charakterom dotácie [SUM(R3a:R3...)]		20 848	0	20 848		20 848
3a		Fond na podporu umenia		20 848		20 848		20 848
3b								0
4		Príjmy zo zahraničia majúce charakter dotácie [SUM(R4a:R4...)]		479 157	0	479 157		479 157
4a		World University		481		481		481
4b		GOETHE institut		43 871		43 871		43 871
4c		Erasmus		434 805		434 805		434 805
5		Spolu [R1+R2+R3+R4]		509 004	0	509 004		509 004
		Nórsky a finančný mechanizmus patrí do R3 (ide o prostriedky poskytnuté Úradom vlády SR, na inom zdroji ako 111)						

Tabuľka č. 3: Výnosy verejnej vysokej školy v rokoch 2017 a 2018

Číslo riadku	Názov verejnej vysokej školy: Názov fakulty:	Vysoká škola vytvárajúcich umení v Bratislave Hviezdoslavovo nám. č. 18 814 37 BRATISLAVA Položka	2017		2018		Rozdiel 2018-2017	
			Hlavná činnosť	Podnikateľská činnosť	Hlavná činnosť	Podnikateľská činnosť	Hlavná činnosť	Podnikateľská činnosť
			A	B	C	D	E=C-A	F=D-B
1		Tržby za vlastné výrobky (účet 601) [SUM(R2:R5)]	0	0	0	0	0	0
2		- vysokoškolské podniky						0
3		- študentské domovy						0
4		- študentské jedálne						0
5		- ostatné tržby za vlastné výrobky						0
6		Tržby z predaja služieb (účet 602) [SUM(R7:R10)]	592	75 884	628	24 564	36	-51 320
7		- z ubytovania študentov (účet 602 001)						0
8		- zo stravovacích lístkov študentov a doktorandov (účet 602 009)						0
9		- z ubytovania a stravovania iných fyzických osôb (účet 602 008 a 602 010)						0
10		- iné analyticky sledované výnosy (účty 602 002-007, 602 011-019, 602 099, 602 199)	592	75 884	628	24 564	36	-51 320
11		Tržby za predaný tovar (účet 604)						0
12		Zmeny stavu zásob vlastnej výroby (účtová skupina 611-614)						0
13		Aktivácia (účet 621-624)						0
14		Pokuty a penále (účet 641+642)	11 027	138	0	0	-11 027	-138
15		Platby za odpísané pohľadávky (účet 643)						0
16		Úroky (účet 644) [R17+R18]	32	7	57	6	24	0
17		- z dotáčného účtu (účet 644 001)						0
18		- z ostatných účtov (účet 644 002)	32	7	57	6	24	0
19		Kurzové zisky (účet 645)	3	17	17	14	14	0
20		Výnosy zo školného (účet 648) [SUM(R21:R25)]	47 435	0	35 078	0	-12 358	0
21		- školné za prekročenie štandardnej dĺžky štúdia účet 648 001	46 735	0	31 978	0	-14 758	0
22		- školné od cudzincov (§ 92 ods. 9 zákona) účty 648 002, 648 023	0	0	0	0	0	0
23		- za cudzojazyčné štúdium demnou formou, 648 010	700	0	0	0	-700	0
24		- školné od externých študentov (§ 92 ods. 4 zákona) účet 648 020,648011	0	0	3 100	0	3 100	0
25		- poplatky za súbežné štúdium (§ 92, ods. 5) účet 648 026						0
26		Výnosy z poplatkov spojených so štúdiom (účet 648) [SUM(R27:R32)]	47 767	0	46 762	0	-1 006	0
27		- poplatky za prijímacie konanie (§ 92, ods. 10) účet 648 003	26 890	0	26 451	0	-439	0
28		- poplatky za rigorózne konanie (§ 92, ods. 11) účet 648 004	0	0	0	0	0	0
29		- poplatky za rigorózne konanie - vydanie diplómu účet 648 005	0	0	0	0	0	0
30		- poplatky za vydanie dokladov o štúdiu, účet 648 006,	19 777	0	19 961	0	184	0
31		- poplatky za vydanie dokladov o absolvovaní štúdia (§92, ods. 15, účet 648 024)	200	0	50	0	-150	0
32		- poplatky za uznávanie rovnocennosti dokladov o štúdiu (§92, ods. 15, účet 648 025)	900	0	300	0	-600	0
33		- výnosy účtu 648 (648 007-8, 648 016, 648 019, 648 022, 648 099)	12 400	0	17 100	0	4 700	0
34		Iné ostatné výnosy (účet 646, 649) [SUM(R35:R44)]	21 202	1 342	10 494	1 242	-10 708	-100
35		- dary (účet 649 009) (646 001) (646 002)	1 647	0	0	0	-1 647	0
36		- výnosy z dedičstva (účet 649 010)					0	0
37		- výnosy z duševného vlastníctva (účet 649 011)					0	0

**Tabuľka č. 4: Výnosy verejnej vysokej školy zo školného a z poplatkov spojených so štúdiom
v rokoch 2017 a 2018**

Názov verejnej vysokej školy:		Položka	2017		2018	
Názov fakulty:			A	B	B	
Číslo riadku						
1	Výnosy zo školného [SUM (R2:R5)]		47 435		35 078	
2	- za súběžné štúdium v dennej forme (§ 92 ods. 5, 648 026)		0		0	
3	- za prekročenie štandardnej dĺžky štúdia v dennej forme (§ 92 ods. 6) (648 001)		46 735		31 978	
4	- za cudzojazyčné štúdium dennou formou (§ 92 ods. 8 a 9) (648 002, 648 010, 648 023)		0		0	
5	- za externú formu štúdia (§ 92 ods. 4) (648 020, 648 011)		700		3 100	
6	- cudzinci podľa prechodných ustanovení ¹⁾		0		0	
7	Výnosy z poplatkov spojených so štúdiom [SUM (R8:R13)]		47 767		46 762	
8	- za prijímacie konanie (§ 92 ods. 12 zákona) (účet 648 003)		26 890		26 451	
9	- za rigorózne konanie (§ 92 ods. 13 zákona) (účet 648 004)		0		0	
10	- za vydanie diplomu za rigorózne konanie (§ 92 ods. 14 zákona) (účet 648 005)		0		0	
11	- za vydanie dokladov o štúdiu a ich kópií (§ 92 ods. 15 zákona) (účet 648 006)		19 777		19 961	
12	- za vydanie dokladov o absolvovaní štúdia v štátnom jazyku a v jazyku požadovanom študentom a ich kópií (§ 92 ods. 15 zákona) (účet 648 024)		200		50	
13	- za uznanie rovnocennosti dokladov o štúdiu (§ 92 ods. 15 zákona) (účet 648 025)		900		300	
14	Základ pre prídel do štipendijného fondu		9 347		6 396	
15	Návrh na prídel do štipendijného fondu		9 347		6 396	

¹⁾ v riadku 6 sa uvádzajú len cudzinci, ktorým nevznikla povinnosť uhradiť školné z dôvodov uvedených v riadkoch 2 až 5

Tabuľka č. 5: Náklady verejnej vysokej školy v rokoch 2017 a 2018

Název verejnej vysokej školy: Název fakulty:	2017		2018		Rozdiel 2018-2017	
	2017		2018		Rozdiel 2018-2017	
	Hlavná činnosť A	Podnikateľská činnosť B	Hlavná činnosť C	Podnikateľská činnosť D	Hlavná činnosť E=C-A	Podnikateľská činnosť F=D-B
Vysoká škola výchovných umení v Bratislave Hádzanárového nám. C. 18 814 37 BRATISLAVA Položka 02						
1 Spotreba materiálu (účet 501) [SUM(R2;R13)]	165 586	10 335	199 106	2 104	33 520	-8 231
2 - knihy, časopisy a noviny (účet 501 001, 501 051)	17 258		11 749		-5 509	0
3 - chemikálie a ostatný materiál pre zabezpečenie experimentálnej výučby (účet 501 002, 501 052)	38 245	10 335	48 451	1 854	10 206	-8 482
4 - kancelárske potreby a materiál (účet 501 003, 501 053)	16 534		19 472	51	2 938	51
5 - papier (účet 501 004, 501 054)	3 950		5 194	143	1 244	143
6 - pohonné hmoty a ostatný materiál na dopravu (účet 501 007, 501 057)	6 906		7 750		844	0
7 - čistiace, hygienické a dezinfekčné potreby (účet 501 008, 501 020)	11 825		13 873		2 047	0
8 - stavebný, vodoinštalčný a elektroinštalčný materiál (účet 501 009)	10 028		15 874		5 846	0
9 - potraviny (účet 501 010)	0		0		0	0
10 - DHM - prístroje a zariadenia laboratórií, výpočtová technika (účet 501 011)	37 414		59 574	57	22 160	57
11 - DHM - nábytok (účet 501 012)	10 471		4 126		-6 345	0
12 - iné analytické sledované náklady (účty 501 005-006, 501 013-018, 501 019, 501 077, 501 515)	1 878		2 823		945	0
13 - ostatný materiál (účet 501 099, 501 030, 501 100, 501 599)	11 078		10 220		-858	0
14 Spotreba energie (účet 502) [SUM(R15;R20)]	272 834	6 540	240 539	4 641	-32 296	-1 899
15 - elektrická energia (účet 502 001, 502 051)	103 647	3 908	86 754	3 641	-16 893	-266
16 - tepelná energia (účet 502 002, 502 052)					0	0
17 - vodné a stočné (účet 502 003, 502 053)	17 974	2 190	22 098	779	4 124	-1 412
18 - plyn (účet 502 004, 502 054)	151 066	442	131 537	221	-19 529	-221
19 - palivá (účet 502 005, 502 055)	148		151		3	0
20 - ostatné energie (502 099)					0	0
21 Spotreba ostatných neskladovateľných dodávok (účet 503)	X	X	X	X	0	0
22 Predaný tovar (účet 504) [SUM(R23;R26)]	0	0	0	0	0	0
23 - vysokoškolské podniky					0	0
24 - študentské domovy					0	0
25 - študentské jedálne					0	0
26 - ostatný predaný tovar					0	0
27 Opravy a udržiavanie (účet 511) [SUM(R28;R34)]	25 248	582	81 572	0	56 324	-582
28 - opravy a udržiavanie stavieb (účet 511 001)	5 555		61 640		56 085	0
29 - opravy a udržiavanie strojov, prístrojov, zariadení a inventára (účet 511 002)	10 687	582	13 052	0	2 365	-582
30 - opravy a udržiavanie dopravných prostriedkov (účet 511 003)	2 818		3 889		1 071	0
31 - opravy a udržiavanie prostriedkov IT (účet 511 004)	482		782		300	0
32 - údržba a opravy meracej techniky, telovýchovných zariadení...(účet 511 005)	3 601		331		-3 270	0
33 - iné analytické sledované náklady (účet 511 006-008, 511 056)	575		1 095		519	0
34 - ostatná údržba a opravy (účet 511 099)	1 530		785		-746	0

35	Cestovné (účet 512) [SUM(R36:R37)]	358 651	2 542	418 733	12	60 082	-2 530
36	- domáce cestovné (účet 512 001, 512 051)	4 869		6 893		2 023	0
37	- zahraničné cestovné (účet 512 002, 512 003, 512 004, 512 052)	353 782	2 542	411 840	12	58 059	-2 530
38	Náklady na reprezentáciu (účet 513)	3 909		4 471		562	0
39	Ostatné služby (účet 518) [SUM(R40:R54)]	311 579	3 153	276 363	6 101	-35 216	2 947
40	- prenájom priestorov (účet 518 001)	7 274		8 126		853	0
41	- prenájom zariadení (účet 518 002)	8 166		8 856		690	0
42	- vložné na konferencie (účet 518 004, 518 054)	6 159		5 207		-952	0
43	- ďalšie vzdelávanie zamestnancov (účet 518 005)	3 836		916		-2 920	0
44	- telefón, fax (účet 518 006, 518 056)	12 799		12 272		-528	0
45	- počítačové siete a prenosy údajov (účet 518 007)	686		2 285		1 599	0
46	- poštovné (účet 518 008, 518 058)	4 214		5 573		1 360	0
47	- odvoz odpadu (účet 518 009, 518 059)	4 514		6 178		1 663	0
48	- revízie zariadení (účet 518 010)	24 194		10 563		-13 631	0
49	- čistenie verejných priestranstiev (účet 518 011)					0	0
50	- dopravné služby (účet 518 012, 518 512)	5 101	980	941	250	-4 160	-730
51	- drobný nehmotný majetok (účet 518 014)	6 316		5 431		-885	0
52	- používanie plavárne (účet 518 019)					0	0
53	- iné analytické sledované náklady (účty 518 003, 518 013, 518 015-018, 518 020-030, 518 031-034, 518 040, 518 041, 518 529, 518 530, 518 599, 518 099,)	228 319	2 173	210 014	5 851	-18 305	3 677
54	- ostatné služby (účet 518 035)					0	0
55	Mzdové náklady (účet 521) [SUM(R56:R57)]	2 763 395	288	2 935 634	0	172 239	-288
56	- MZDY (účty 521 001-008, 521 012, 521 013, 581 003)	2 717 213		2 894 463		177 250	0
57	- OON [SUM(R58:R60)]	46 182	288	41 172	0	-5 011	-288
58	- dohody o vykonaní práce - externí učítelia (účet 521 009)			753		753	0
59	- dohody o vykonaní práce, dohody o pracovnej činnosti (účet 521 010)	46 182	288	40 304	0	-5 878	-288
60	- dohody o brigádnickej práci študentov (účet 521 011)			114		114	0
61	Zákonné sociálne poistenie (účet 524)	960 158	94	1 007 941	0	47 783	-94
62	Ostatné sociálne poistenia (účet 525)	19 485		24 047		4 562	0
63	Zákonné sociálne náklady (účet 527) [SUM(R64:R69)]	108 354	0	120 168	0	11 814	0
64	- tvorba sociálneho fondu (účet 527 001)	23 551		26 928		3 377	0
65	- príspevok zamestnancom na stravovanie (účet 527 002, 527 052)	75 801		81 822		6 021	0
66	- zákonné odstupné, odchodné (účet 527 003)	5 853		7 558		1 706	0
67	- náhrada príjmu pri PN (účet 527 004)	3 018		3 735		717	0
68	- ochranné pracovné pomôcky podľa Zákonníka práce (účet 527 005)					0	0
69	- ostatné zákonné sociálne náklady (účet 527 099)	132		125		0	0
70	Ostatné sociálne náklady (účet 528)					-7	0
71	Daň z motorových vozidiel (účet 531)					0	0
72	Daň z nehnuteľností (účet 532)	2 664		2 664		0	0
73	Ostatné dane a poplatky (účet 538)	12 358		14 851		2 493	0

--	--	--	--	--	--	--	--	--	--	--

T5_R90(SA+SB) = T13_R5_SC rozdiel 10 243,17 EUR

Ide o zostatkovú cenu predaného investičného majetku, ktorá bola doodpisovaná na účte 551 200

Tabuľka č. 6: Zamestnanci a náklady na mzdy verejnej vysokej školy v roku 2018

Názov verejnej vysokej školy: **VŠVU Bratislava**

Názov fakulty:

Číslo riadku	Kategoría Zamestnancov	Priemerný evidovaný prepočítaný počet zamestnancov za rok 2018						Náklady na mzdy poskytované z štátneho rozpočtu (v Eur)	z toho: Náklady na mzdy poskytované z dotácie MŠV a SR (v Eur)	Náklady na mzdy poskytované z iných zdrojov (v Eur)	Náklady na mzdy spolu (v Eur)	Priemerné platy	kvartil q1 25%	kvartil q2 50% medián *)	kvartil q3 75%
		Počet zamestnancov platených z prostriedkov štátneho		z toho: Zamestnanci platení z dotácie MŠV a SR		Počet zamestnancov platených z iných zdrojov									
		A	B	C	D=A+C	E	F								
1	6/170/1	116,296	116,296	0	116,296	0	1 842 522,00	1 842 522,00	16 106,00	1 858 628,00	1 331,82	1 078,00	1 239,00	1 470,00	
2	6/170/2	18,118	18,118	0	18,118	0	394 268,00	394 268,00	2 435,00	396 703,00	1 824,63	1 543,00	1 722,00	1 953,00	
3	6/170/3	25,83	25,83	0	25,83	0	432 900,00	432 900,00	4 571,00	437 471,00	1 411,38	1 309,00	1 375,00	1 496,00	
4	6/170/4	60,627	60,627	0	60,627	0	867 874,00	867 874,00	7 571,00	875 445,00	1 203,32	1 044,00	1 131,00	1 258,00	
5	6/170/5	11,721	11,721	0	11,721	0	147 480,00	147 480,00	1 529,00	149 009,00	1 059,42	936,00	1 056,00	1 094,00	
6	6/170/6	0	0	0	0	0	0,00	0,00	0,00	0,00		0,00	0,00	0,00	
7	6/170/7	27,082	27,082	0	27,082	0	286 321,00	286 321,00	0,00	286 321,00	881,03	675,00	824,00	999,00	
8	6/170/8	7,083	7,083	0	7,083	0	95 544,00	95 544,00	0,00	95 544,00	1 124,10	987,00	1 049,00	1 196,00	
9	6/170/9	29,29	29,29	1,415	30,705	30,705	464 304,00	464 304,00	22 152,00	486 456,00	1 320,24	940,00	1 058,00	1 314,00	
10	6/170/10	29,29	29,29	1,42	30,705	30,705	464 304,00	464 304,00	22 152,00	486 456,00	1 320,241	940,00	1 058,00	1 314,00	
11	6/170/11	0	0	0,00	0	0,00	0,00	0,00	0,00	0,00		0,00	0,00	0,00	
12	6/170/12	0	0	0,00	0	0,00	0,00	0,00	0,00	0,00		0,00	0,00	0,00	
13	6/170/13	4,245	4,245	0,00	4,245	4,245	49 028,00	49 028,00	545,00	49 573,00	973,1645	906,00	945,00	1 019,00	
14	6/170/14	37,762	37,762	0	37,762	37,762	280 304,00	280 304,00	0,00	280 304,00	618,576	498,00	613,00	742,00	
15		214,675	214,675	1,415	216,09	216,09	2 922 480,00	2 922 480,00	38 803,00	2 961 282,00	1 141,994	824,00	1 083,00	1 314,00	
16	6/170/30	0	0	0,00	0	0,00	0,00	0,00	0,00	0,00		0,00	0,00	0,00	
17	6/170/31	0	0	0,00	0	0,00	0,00	0,00	0,00	0,00		0,00	0,00	0,00	
18	6/170/32	214,675	214,675	1,415	216,09	216,09	2 922 480,00	2 922 480,00	38 803,00	2 961 282,00	1 141,994	824,00	1 083,00	1 314,00	

pozn.1): rozdiel medzi údajom, vykazovaným v slpci T6_R18_SH a údajom v T5_R56_(SC+SD) uviesť v komentári

*) medzi profesorov sa započítava aj funkčné zaradanie "hostujúci profesor"

Pre účely výpočtu počtu zamestnancov bola použitá metóda - Priemerný evidovaný počet zamestnancov - prepočítaný počet - je aritmetickým priemerom denných evidenčných počtov zamestnancov za sledované obdobie prepočítaných na plnú zamestnanosť podľa dĺžky pracovných úväzkov zamestnancov, resp. podľa skutočne odpracovaných hodín. U zamestnancov, ktorí vykonávajú v organizácii činnosť v ďalšom pracovnom pomere, sa výpočet priemerného evidenčného počtu zamestnancov prepočítaného na plne zamestnaných skladá z dvoch častí:

- prvýkrát sa započítavajú do evidenčného počtu zamestnancov vo fyzických osobách s plným úväzkom v pracovnom čase, ktorý sa rovná ich prepočítanému počtu, a to svojím pracovným úväzkom v hlavnom zamestnaní
- druhýkrát sa započítavajú do evidenčného počtu zamestnancov vo fyzických osobách s plným úväzkom v ďalšom pracovnom pomere.

Do evidenčného počtu zamestnancov prepočítaného sa líto zamestnanci započítavajú dvakrát, na rozdiel od evidenčného počtu zamestnancov vo fyzických osobách, v ktorom sú započítaní iba raz.

Tabuľka č. 6a: Zamestnanci a náklady na mzdy verejnej vysokej školy v roku 2018 - len ženy

Názov verejnej vysokej školy: **VŠVU Bratislava**

Názov fakulty: **170/Nepriradené**

Číslo riadku	Kategória Zamestnancov - žien	Počet žien platených z prostriedkov štátneho rozpočtu				z toho:		Počet žien platených z iných zdrojov	Počet žien spolu	Náklady na mzdy poskytované z štátneho rozpočtu (v Eur)	Náklady na mzdy poskytované z iných zdrojov (v Eur)	Náklady na mzdy spolu (v Eur)	Priemerné platy	kvartil q1 25%	kvartil q2 50% medián *)	kvartil q3 75%
		A	B	C	D=A+C	F	G									
1	Vysokoškolskí učiteľia spolu [SUM(R2:R6)]	40,64	40,64	0,00	40,64	0,00	0,00	40,64	622 905,00	5 766,00	628 671,00	1 289,00	1044	1138	1353	
2	- vysokoškolskí učiteľia s funkčným zaradením "profesor"	3,28	3,28	0,00	3,28	0,00	0,00	3,28	88 480,00	0,00	88 480,00	2 249,00	1953	1967	2066	
3	- vysokoškolskí učiteľia s funkčným zaradením "docent"	10,00	10,00	0,00	10,00	0,00	0,00	10,00	164 838,00	2 372,00	167 210,00	1 393,00	1304	1356	1501	
4	- vysokoškolskí učiteľia s funkčným zaradením "odborný asistent"	20,05	20,05	0,00	20,05	0,00	0,00	20,05	279 843,00	1 865,00	281 708,00	1 171,00	1004	1098	1185	
5	- vysokoškolskí učiteľia s funkčným zaradením "asistent"	7,32	7,32	0,00	7,32	0,00	0,00	7,32	89 743,00	1 529,00	91 272,00	1 040,00	936	1056	1094	
6	- vysokoškolskí učiteľia s funkčným zaradením "lektor"	0,00	0,00	0,00	0,00	0,00	0,00	0,00	0,00	0,00	0,00	0	0	0	0	
7	Odborní zamestnanci	10,00	10,00	0,00	10,00	0,00	0,00	10,00	113 875,00	0,00	113 875,00	949,00	844	883	999	
8	z toho:															
8	- na oblasť IT	1,00	1,00	0,00	1,00	0,00	0,00	1,00	11 990,00	0,00	11 990,00	999,00	999	999	999	
9	Administratívni zamestnanci spolu [SUM(R10:R12)]	25,81	25,81	1,42	27,22	1,42	27,22	27,22	372 904,00	22 152,00	395 056,00	1 209,00	940	1058	1275	
10	- zamestnanci zaradení na rektorátach	25,81	25,81	1,42	27,22	1,42	27,22	27,22	372 904,00	22 152,00	395 056,00	1 209,00	940	1058	1275	
11	- zamestnanci zaradení na dekanátach	0,00	0,00	0,00	0,00	0,00	0,00	0,00	0,00	0,00	0,00	0	0	0	0	
12	- zamestnanci zaradení na ostatných pracoviskách	0,00	0,00	0,00	0,00	0,00	0,00	0,00	0,00	0,00	0,00	0	0	0	0	
13	Výskumní pracovníci alebo umeleckí pracovníci	3,63	3,63	0,00	3,63	0,00	3,63	3,63	40 974,00	0,00	40 974,00	942,00	897	945	945	
14	Prevádzkovi zamestnanci okrem zamestnancov študentských domovov a jedálni	15,30	15,30	0,00	15,30	0,00	15,30	15,30	92 144,00	0,00	92 144,00	502,00	471	498	551	
15	Zamestnanci osobitne financovaných súčastí verejnej vysokej školy (špecifická) z R1, R7, R9, R13, R14 spolu [SUM(R15a:R15...)]	0,00	0,00	0,00	0,00	0,00	0,00	0,00	0,00	0,00	0,00	0,00	0,00	0,00	0,00	
16	Zamestnanci študentských domovov	0,00	0,00	0,00	0,00	0,00	0,00	0,00	0,00	0,00	0,00	0	0	0	0	
17	Zamestnanci študentských jedální	0,00	0,00	0,00	0,00	0,00	0,00	0,00	0,00	0,00	0,00	0	0	0	0	
18	Spolu [R1+R7+R9+R13+R14+R16+R17]	95,38	95,38	1,42	96,79	1,42	96,79	96,79	1 242 802,00	27 918,00	1 270 720,00	1 094,00	766	1010	1198	

pozn. 1): rozdiel medzi údajom, vykazovaným v slpci T6_R18_SH a údajom v T5_R56_(SC+SD) uviesť v komentári

*) medzi profesorov sa započítava aj funkčné zaradenie "hostujúci profesor"

Pre účely výpočtu počtu zamestnancov bola použitá metóda - Priemerný evidovaný počet zamestnancov - prepočítaný počet - je aritmetickým priemerom denných evidovaných počtov zamestnancov - prvýkrát sa započítavajú do evidovaného počtu zamestnancov vo fyzických osobách s plným úždenným pracovným časom, ktorý sa rovná ich prepočítanému počtu, a to pracovným úväzkom v hlavnom zamestnaní - druhýkrát sa započítavajú do evidovaného počtu zamestnancov prepočítaného, a to svojím pracovným úväzkom v ďalšom pracovnom pomere.

Do evidovaného počtu zamestnancov prepočítaného sa líto zamestnanci započítavajú dvakrát na rozdiel od evidovaného počtu zamestnancov vo fyzických osobách, v ktorom sú započítaní iba raz.

Tabuľka č. 7: Náklady verejnej vysokej školy na štipendiá interných doktorandov v roku 2018

Názov verejnej vysokej školy: <i>Vysoká škola výtvarných umení</i> Názov fakulty: <i>v Bratislave</i> <i>Hviezdoslavovo nám. č. 18</i> <i>814 07 BRATISLAVA</i> 02				
Číslo riadku	Položka	z dotácií (ostatné kódy okrem kódu 13)	z iných zdrojov kód 13	Náklady spolu
		A	B	C = A+B
1	Náklady na štipendiá interných doktorandov spolu	192 314		192 314
2	Počet osobomesiacov interných doktorandov spolu za 2018	306		306
3	Priemerný mesačný náklad na doktoranda	628,48	0,00	628,48

V prípade, že ešte niektorá VVŠ vypláca doktorandské štipendiá pozadu (ako "mzdy zamestnancom"), výška nákladov vykazovaná k 31.12.2018 zohľadňuje aj úhradu štipendií doktorandov, vyplatených v januári 2019 za december 2018

Pod pojmom "interný doktorand" sa rozumie doktorand, ktorému vysoká škola vypláca štipendium v zmysle § 54 zák. č. 131/2002 Z.z.o vysokých školách a o zmene a doplnení niektorých zákonov

**Tabuľka č. 8: Údaje o systéme sociálnej podpory - časť sociálne štipendiá (§ 96 zákona)
za roky 2017 a 2018**

Názov verejnej vysokej školy: Názov fakulty:	Vysoká škola výtvarných umení v Bratislave Hviezdoslavovo nám. č. 18 814 37 BRATISLAVA 02	uvádzajú sa štipendiá vyplatené zo štátneho rozpočtu, kód v CRŠ: 1			
		2017		2018	
		Finančné prostriedky (v Eur)	Počet študentov poberajúcich sociálne štipendium	Finančné prostriedky (v Eur)	Počet študentov poberajúcich sociálne štipendium
Číslo riadku	Položka	A	B	C	D
1	Výdavky na sociálne štipendiá (§ 96 zákona) za kalendárny rok	61 565	X	47 830	X
2	Počet študentov poberajúcich sociálne štipendiá v osobomiesiacoch ¹⁾	X	347	X	270
3	Počet študentov poberajúcich sociálne štipendiá ²⁾	X	47	X	38
4	Nevyčerpaná dotácia (+) / nedoplatok dotácie (-) k 31. 12. predchádzajúceho roka [R4_SC = R6_SA]	20 194	X	24 709	X
5	Príjem z dotácie poskytnutej na sociálne štipendiá v rámci dotlačnej zmluvy z kapitoly MŠVVaŠ k 31.12.	66 080	X	35 948	X
6	Nevyčerpaná dotácia (+) / nedoplatok dotácie (-) k 31. 12. bežného roka [R4+R5-R1]	24 709	X	12 827	X
7	Priemerné štipendium na 1 študenta na mesiac [R1_SA/R2_SB resp. R1_SC/R2_SD]	177	X	177	X

1) V stĺpcoch B a D sa uvádza prepočítaný počet študentov určený ako počet osobomiesiacov, počas ktorých bolo poskytované sociálne štipendium

2) V stĺpcoch B a D sa uvádza celkový (fyzický) počet študentov, ktorým bolo v príslušnom kalendárnom roku poskytnuté sociálne štipendium bez ohľadu na počet mesiacov.

**Tabuľka č. 9: Údaje o systéme sociálnej podpory - časť výnosy a náklady¹⁾ študentských domovov
(bez zmluvných zariadení) za roky 2017 a 2018**

Číslo riadku	Názov verejnej vysokej školy: Vysoká škola výtvarných umení v Bratislave Hviezdoslavovo nám. 6, 10 814 37 Bratislava Poľžoka	Náklady / Výnosy			Počty ubytovaných		
		2017	2018	2017	2018	2017	2018
		A	B	C	D		
1	Projektovaná lôžková kapacita študentského domova k 31. 12. kalendárneho roka (v počte miest)	X	X				
2	Počet ubytovaných študentov (vrátane interných doktorandov) ²⁾ v osobomeseacoch	X	X				
3	Priemerný prepočítaný počet ubytovaných študentov [(R2/12]	X	X	0	0		
4	Výnosy z poplatkov za ubytovanie od študentov počas výučbového obdobia (10 mesiacov)			X			X
5	Výnosy z poplatkov za ubytovanie od študentov počas hlavných prázdnin (od interných doktorandov) a počty ubytovaných študentov						
6	Výnos z dotácie zo štátneho rozpočtu na študentské domovy (vrátane zmluvných zariadení a valorizácie miezd ŠJ)					X	X
7	Ostatné výnosy zo študentských domovov					X	X
8	Výnosy zo študentských domovov v kalendárnom roku spolu [SUM(R4:R7)]	0	0	0	0	X	X
9	Náklady študentských domovov spolu [R10+R11]			0	0	X	X
10	- náklady študentských domovov (bez zmluvných zariadení)- mzdy a odvody					X	X
11	- náklady študentských domovov (bez zmluvných zariadení) - ostatné					X	X
12	Rozdiel výnosov a nákladov na študentské domovy v kalendárnom roku [R8-R9]	0	0	0	0	X	X
13	Priemerné ročné náklady na jedného ubytovaného študenta [R9/R3]	0	0	0	0	X	X

1) výnosy a náklady z podnikateľskej činnosti sa neuádzajú

2) uvádzajte počet denných študentov I. a II. stupňa štúdia počas výučbového obdobia, najviac však 10 mesiacov a denných študentov III. stupňa štúdia (doktorandov) vrátane hlavných prázdnin maximálne 12 mesiacov

Tabuľka č. 10: Údaje o systéme sociálnej podpory - časť výnosy a náklady¹⁾ študentských jedální za roky 2017 a 2018

Názov verejnej vysokej školy:		2017		2018	
Číslo riadku		A		B	
	Vysoká škola výtvarných umení v Bratislave Hviezdoslavovo nám. 1 814 37 BRATISLAVA SZ				
1	Výnosy ²⁾ študentských jedální súvisiace so stravovaním študentov spolu [R2+R5]	0		0	
2	Tržby jedální súvisiace so stravovaním študentov v kalendárnom roku spolu [R3+R4]	0		0	
3	- tržby za stravné lístky študentov				
4	- ostatné tržby súvisiace so stravovaním študentov				
5	Výnos z dotácie zo štátneho rozpočtu na študentské jedálne spolu [R6+R7-R8]	0		0	
6	- zostatok nevyčerpanej dotácie (+)/ nedoplatok dotácie (-) z predchádzajúcich rokov [R6_SB=R8_SA]				
7	- účelová dotácia v danom kalendárnom roku				
8	- prenos zostatku dotácie do nasledujúceho kalendárneho roku [R6+R7-R15]	0		0	
9	Náklady na činnosť študentských jedální súvisiace so stravovaním študentov za kalendárny rok				
	z toho:				
10	- náklady na jedlá študentov ³⁾				
11	Rozdiel výnosov a nákladov študentských jedální súvisiacich so stravovaním študentov [R1-R9]	0		0	
12	Počet vydaných jedál študentom v kalendárnom roku				
13	- počet vydaných jedál študentom vo vlastných stravovacích zariadeniach ³⁾	0		0	
14	- počet vydaných jedál študentom v zmluvných zariadeniach ⁴⁾				
15	Nárok na príspevok zo štátneho rozpočtu na jedlá podľa metodiky	0		0	
16	Priemerné náklady na jedlo študenta v Eur [R10/R13]	0		0	

1) výnosy a náklady z podnikateľskej činnosti sa neuvádzajú, neuvádzajú sa ani výnosy a náklady súvisiace so stravovaním zamestnancov

2) všetky údaje o výnosoch a nákladoch sa uvádzajú v Eur

3) uvádzajú sa jedlá vydané študentom len vo vlastnej jedálni, na ktoré sa poskytuje dotácia

4) uvádzajú sa všetky jedlá vydané študentom v zmluvných zariadeniach, na ktoré sa poskytuje dotácia

Tabuľka č. 11: Zdroje verejnej vysokej školy na obstaranie a technické zhodnotenie dlhodobého majetku v rokoch 2017 a 2018

Názov verejnej vysokej školy: <i>Vysoké školy vytváraných imén h. v Bratislave</i>		Objem zdrojov	
Číslo riadku	Hviezdoslavovo nám. 6, 18 814 37 BRATISLAVA CZ Položka	2017	2018
		A	B
1	Stav fondu reprodukcie k 1.1.		
2	Tvorba fondu reprodukcie v kalendárnom roku spolu [SUM(R3:R8)]	700 543	772 801
3	- tvorba fondu z hospodárskeho výsledku (účet 413 111) ¹⁾	140 683	137 714
4	- tvorba fondu z odpisov (účet 413 116)	140 683	127 471
5	- tvorba fondu z výnosov z predaja (a likvidácie) majetku (účet 413 117)		10 243
6	- tvorba fondu prevodom z rezervného fondu (účet 413 114)		
7	- tvorba fondu z darov a z dedičstva (účet 413 112)		
8	- ostatná tvorba (účet 413 113) ²⁾		
9	Zdroje na obstaranie a technické zhodnotenie majetku z fondu reprodukcie [R1+R2]	841 225	910 515
10	Dotácia na kapitálové výdavky zo štátneho rozpočtu	358 260	80 000
10a	Dotácia na kapitálové výdavky z prostriedkov EÚ (štrukturálnych fondov vrátane spolufinancovania)		
11	Zostatok kapitálovej dotácie z predchádzajúceho roku (z dotácií na R10 a R10a)	80 000	80 000
12	Zdroje na obstaranie a technické zhodnotenie dlhodobého majetku z úverov		
13	Iné zdroje na obstaranie a technické zhodnotenie dlhodobého majetku (v danom roku vrátane zostatkov na týchto zdrojoch)		
14	Zdroje na obstaranie a technické zhodnotenie dlhodobého majetku spolu [SUM(R9:R13)]	1 279 485	1 070 515
1) vrátane tvorby z nerozdeleného zisku z minulých rokov			
2) ostatná tvorba fondu reprodukcie v zmysle § 16a ods. 8 zákona č. 131/2002 Z. z. o vysokých školách v znení neskorších predpisov (kreditné úroky a kurzové zisky)			
	T11_R2_SA(SB) = T13_R2_SC (SD) rozdiel 10 243,17 EUR		
	Ide o zostatkovú cenu predaného investičného majetku, ktorá bola doodpisovaná na účte 551200		

Tabuľka č. 12: Výdavky verejnej vysokej školy na obstaranie a technické zhodnotenie dlhodobého majetku v roku 2018

Názov verejnej vysokej školy: Vysoká školaýtvarných umení v Bratislave								
Názov verejnej vysokej školy: Hviezdoslavovo nám. 12, 18 814 37 BRATISLAVA 02								
Číslo riadku	Položka	Čerpanie kapitálovej dotácie v roku 2018 zo štátneho rozpočtu	Čerpanie kapitálovej dotácie v roku 2018 z prostriedkov EÚ (štrukturálnych fondov)	Čerpanie bežnej dotácie v roku 2018 prostredníctvom fondu reprodukcie	Čerpanie ostatných zdrojov prostredníctvom fondu reprodukcie	Čerpanie z úveru	Čerpanie z iných zdrojov	Celkové výdavky na obstaranie a technické zhodnotenie dlhodobého majetku
		A	B	C	D	E	F	G=A+B+C+D+E+F
1	Nákup pozemkov a nehmotných aktív						10 483	10 483
	z toho:							
2	- nákup softvéru							
3	Nákup budov a stavieb						10 483	10 483
4	Nákup strojov, prístrojov, zariadení, techniky a náradia [SUM(R5:R9)]	0	0	0	0	0	13 922	13 922
5	- interiérové vybavenie (713 001)							0
6	- telekomunikačná technika (713 003), komunikačná infraštruktúra (713 006)							0
7	- výpočtová technika (713 002)						1 860	1 860
8	- prevádzkové stroje, prístroje, zariadenia, technika a náradie (713 004)						12 062	12 062
9	- špeciálne stroje, prístroje, zariadenia, technika, náradie a materiál (713 005)							0
10	-komunikačná infraštruktúra (713 006)							
11	Nákup dopravných prostriedkov všetkých druhov							0
12	Prípravná a projektová dokumentácia	8 640					300	8 940
13	Realizácia stavieb a ich technického zhodnotenia						46 123	46 123
14	Rekonštrukcia a modernizácia strojov a zariadení							0
15	Nákup ostatného dlhodobého majetku							0
16	Iné nezaradené							0
17	Výdavky na obstaranie a technické zhodnotenie dlhodobého majetku spolu	8 640	0	0	0	0	70 828	79 468
	[RI+SUM(R3:R4)+SUM(R11:R16)]							

Výšecská škola výchovných štúdií v Bratislave Tabuľka č. 13: Stav a vývoj finančných fondov verejnej vysokej školy v rokoch 2017 a 2018																
Číslo riadku	Názov verejnej vysokej školy:	Fondy VVŠ	Rezervný fond		Fond reprodukcie		Štipendijný fond		Fond na podporu štúdiá študentov so špecifickými potrebami			Ostatné fondy		Fondy spolu		
			2017	2018	2017	2018	2017	2018	2017	2018	2017	2018	2017	2018	2017	2018
			A	B	C	D	E	F	G	H	I	J	K=A+C+E+G+I	L=B+D+F+H+J		
1	Stav fondu k 1.1. kalendárneho roku [R1_SB = R12_SA ...]	214 618	271 267	700 543	772 801	29 926	40 788	0	0	0	26 894	16 867	971 980	1 101 723		
2	Tvorba fondu v kalendárnom roku spolu SUM(R3:R10)	56 649	89 509	150 926	127 471	99 703	72 844	0	0	0	3 886	52 854	311 164	342 679		
3	- tvorba fondu z výsledku hospodárenia ¹⁾	56 649	89 509	0	0	0	0	0	0	0	0	0	56 649	89 509		
4	- tvorba fondu z odpisov	X	X	140 683	127 471	X	X	X	X	X	X	X	140 683	127 471		
5	- tvorba fondu z predaja alebo likvidácie majetku	X	X	10 243	0	X	X	0	X	X	X	X	10 243	0		
6	- tvorba fondu prevodom z rezervného fondu	X	X	0	0	0	0	0	0	0	0	0	0	0		
7	- tvorba fondu z darov a z dedičstva	0	0	0	0	0	0	0	0	0	3 885	52 852	3 885	52 852		
8	- tvorba fondu z dotácie ²⁾	X	X	X	X	90 356	66 448	X	X	X	X	X	90 356	66 448		
9	- tvorba fondu z výnosov zo školného	X	X	X	X	9 347	6 396	X	X	X	X	X	9 347	6 396		
10	- ostatná tvorba ²⁾	0	0	0	0	0	0	0	0	0	2	2	2	2		
11	Čerpanie fondu k 31. 12. kalendárneho roku	0	0	78 667	70 828	88 841	85 030	0	0	0	13 913	30 031	181 422	185 889		
12	Stav fondu k 31.12. kalendárneho roku [R1+R2-R11]	271 267	360 777	772 801	829 444	40 788	28 601	0	0	0	16 867	39 691	1 101 723	1 258 512		
13	Krytie fondu finančnými prostriedkami na osobitnom bankovom účte ³⁾ k 31.12.	256 553	270 536	415 077	529 639	16 078	15 774	0	0	0	15 224	31 954	702 933	847 902		

1) vrátane tvorby z nerozdeleného zisku z minulých rokov

2) len ak umožňuje zákon

3) uvádza sa v prípade, ak si vysoká škola vytvorila osobitný bankový účet na krytie fondu - napríklad fondu reprodukcie

T13_R2_SC(SD) = T11_R2_SA(SB) rozdiel 10 243,17 EUR

T13_R5_SC = T15_R90_(SA+SB) rozdiel 10 243,17 EUR

Ide o zostatkovú cenu predaného investičného majetku, ktorá bola doodpisovaná na účte 551200

T13_R4_SD = T15_R86_SC+SD rozdiel 313, - EUR

Rozdiel sa vyrovná v roku 2021

Tabuľka č. 16: Štruktúra a stav finančných prostriedkov na bankových účtoch verejnej vysokej školy k 31. decembru 2018

Názov verejnej vysokej školy: <i>Výšská škola výtvarných umení v Bratislave</i>		Názov fakulty: <i>Hviezdoslavovo nám. č. 18 Bratislava</i>		Bankový účet: <i>4 37 BRATISLAVA</i>		Číslo účtu/Poznámka	
Číslo riadku	A	B	C	Štáv účtu k 31.12.2018			
1	Účty v Štátnej pokladnici spolu [SUM(R2:R15)]	2 741 502					
2	- dotačný účet	0					
3	- dotačný účet kapitálový	0					
4	- zostatkový účet	1 082 606					
5	- distribučný účet						
6	- bežný účet okrem účtov uvedených v R6:R8	315 058					
7	- bežný účet pre študentské domovy						
8	- bežný účet pre študentské jedálne						
9	- bežný účet na riešenie úloh vedy a výskumu zo SR, resp. zahraničia			1			
10	- devízové účty	274 051					
11	- Erasmus +	129 508					
12	- účet štipendijného fondu	15 774					
13	- účet podnikateľskej činnosti	59 849					
14	- účet sociálneho fondu	4 694					
15	- účet fondu reprodukcie	529 639					
16	- bežný účet - zábezpeka	0					
17	- ostatné bankové účty v Štátnej pokladnici mimo účtov uvedených v R2:R14						
18	- rezervný fond	270 536					
19	- zahraničné granty a dary	27 833					
20	- darovací účet	31 954					
21	Účty mimo Štátnej pokladnice spolu						
22	Peniaze na ceste (účet 261)						
23	Štáv bankových účtov spolu [R1+R16+R17]	2 741 502,19					

Tabuľka č. 18: Príjmy z dotácií verejnej vysokej školy zo štátneho rozpočtu z kapitoly MŠVVaŠ SR poskytnuté mimo programu 077 a mimo príjmov z prostriedkov EÚ (zo štrukturálnych fondov) v roku 2018

Názov verejnej vysokej školy: Názov fakulty:		Bežné dotácie	Kapitálové dotácie	Dotácia spolu
Číslo riadku		A	B	C=A+B
	<i>nadrezortná veda a technika</i>			
1	Program 06K [SUM(R2+R3+R4+R5)]	0	0	0
2	- Podprogram 06K 11			0
3	- Podprogram 06K 12			0
4				
5				0
	<i>zabezpečenie mobility v súlade s medzinárodnými zmluvami</i>			
6	- Prvok 021 02 03			0
7	- Podprogram 05T 08	13 325		13 325
8	Ostatné dotácie [SUM(R8a..R8x)]	0	0	0
8a	(uviesť zoznam všetkých dotácií, každú na zvláštny riadok, napr. podprogram 026 05)			0
9	Spolu [R1+R6+R7+R8]	13 325	0	13 325

Tabuľka č. 19: Štipendiá z vlastných zdrojov podľa § 97 zákona v rokoch 2017 a 2018

Číslo riadku	Názov verejnej vysokej školy; Názov fakulty:	uvádzajú sa len štipendiá vyplatené z vlastných zdrojov, v CRŠ kód 9			
		2017		2018	
		Náklady na štipendiá	Počet študentov poberajúcich štipendium	Náklady na štipendiá	Počet študentov poberajúcich štipendium
	Vysoká škola výtvarných umení v Bratislave Hviezdoslavovo nám. č. 18 814 37 BRATISLAVA 302 Položka	A	B	C	D
1	Štipendiá z vlastných zdrojov vysokej školy (§ 97 zákona) spolu [R2+R5+R8+R11+R14+R17]	3000	6	6700	21
2	- prospechové [R3+R4]	0	0	0	0
3	- poskytnuté jednorázovo				
4	- poskytované mesačne ¹⁾				
5	- za dosiahnutie vynikajúceho výsledku v oblasti štúdia [R6+R7]	0	0	0	0
6	- poskytnuté jednorázovo				
7	- poskytované mesačne ¹⁾				
8	- za dosiahnutie vynikajúceho výsledku vo výskume a vývoji [R9+R10]	0	0	0	0
9	- poskytnuté jednorázovo				
10	- poskytované mesačne ¹⁾				
11	- za umeleckú alebo športovú činnosť [R11+R12]	2500	5	6200	20
12	- poskytnuté jednorázovo	2500	5	6200	20
13	- poskytované mesačne ¹⁾				
14	- na sociálnu podporu [R15+R16]	500	1	500	1
15	- poskytnuté jednorázovo	500	1	500	1
16	- poskytované mesačne ¹⁾				
17	- iné nezaradené	0	0	0	0
18	- poskytnuté jednorázovo				
19	- poskytované mesačne ¹⁾				
20	Počet študentov poberajúcich štipendiá z vlastných zdrojov ²⁾	X	6	X	21

1) V stĺpcoch B a D sa uvádza prepočítaný počet študentov určený ako počet osobamiacov, počas ktorých bolo poskytované štipendium

2) V stĺpcoch B a D sa uvádza celkový (fyzický) počet študentov, ktorým bolo v príslušnom roku poskytované štipendium.

Do tabuľky sa uvádzajú aj motivačné štipendiá doktorandov, nie však "normálne" štipendiá doktorandov podľa platovej tabuľky!

Tabuľka č. 20: Motivačné štipendiá v rokoch 2017 a 2018 (v zmysle § 96a zákona)

Číslo riadku	Názov verejnej vysokej školy: Názov fakulty:	Položka	2017		2018					
			mot. štipendiá podľa § 96a, ods.1., písm. a) (kód v CRŠ: 19) ²⁾	A	mot. štipendiá podľa § 96a, ods.1., písm. b) (kódy v CRŠ: 4, 5, 6, 7, 8) ³⁾	B	mot. štipendiá podľa § 96a, ods.1., písm. a) (kód v CRŠ: 19) ²⁾	C	mot. štipendiá podľa § 96a, ods.1., písm. b) (kódy v CRŠ: 4, 5, 6, 7, 8) ³⁾	D
				Vysoká škola výtvary, o. s. r. o. v Bratislave Hviezdoslavovo nám. č. 13 814 37 BRATISLAVA 02						
1		Nevyčerpaná dotácia (+) / nedoplatok dotácie (-) na motivačné štipendiá k 31. 12. predchádzajúceho kalendárneho roka	0		0		0		0	
2		Príjem z dotácie na motivačné štipendiá z kapitoly MŠVVaŠ SR v kalendárnom roku	0		24 276		0		30 500	
3		Výdavky na motivačné štipendiá v kalendárnom roku	0		24 276		0		30 500	
4		Nevyčerpaná dotácia (+) / nedoplatok dotácie (-) k 31. 12. kalendárneho roka [R1+R2-R3]	0		0		0		0	
5		Počet študentov, ktorým bolo priznané motivačné štipendium ¹⁾	0		55		0		49	

1) v riadku 5 sa uvedie celkový fyzický počet študentov (pričom 1 študent sa počíta za 1 fyzickú osobu), ktorým bolo vyplatené motivačné štipendium v kalendárnom roku

2) uvádzajú sa len motivačné štipendiá vyplatené podľa § 96a, ods.1., písm. a) (kód CRŠ 19)

3) uvádzajú sa len motivačné štipendiá vyplatené podľa § 96a, ods.1., písm. b) (kódy v CRŠ: 4, 5, 6, 7, 8)

Tabuľka č. 21: Štruktúra účtu 384 - výnosy budúcich období v rokoch 2017 a 2018

Názov verejnej vysokej školy: Vyšská škola výtvarných umení v Bratislave		Stav k 31. 12. 2018										
Číslo riadku	Názov verejnej vysokej školy: Vyšská škola výtvarných umení v Bratislave	Hviezdoslavovo nám. č. 18										
		814 37 BRATISLAVA										
		Zvyšok prijatej kapitálovej dotácie zo štátneho rozpočtu používanej na kompenzáciu odpisov majetku z nej obstaraného	Zvyšok prijatej kapitálovej dotácie z prostriedkov EÚ (štrukturálnych fondov) používaných na kompenzáciu odpisov majetku z nej obstaraného	Bežná dotácia na úlohy budúcich období	Prostriedky zo zahraničných projektov na budúce aktivity	Ostatné	Spolu	Zvyšok prijatej kapitálovej dotácie z prostriedkov EÚ (štrukturálnych fondov) používaných na kompenzáciu odpisov majetku z nej obstaraného	Bežná dotácia na úlohy budúcich období	Prostriedky zo zahraničných projektov na budúce aktivity	Ostatné	Spolu
		A	B	C	D	E	F = A+B+C+D+E	H	I	J	K	L = G+H+I+J+K
1		2 555 258	1 903 148	161 678	367 179		4 987 263,20	1 335 815	70 585	432 527	0	4 424 665

T21_RI_SA + T11_R10_SB - T5_R85_SC = T21_RI_SG

T21_RI_SB + T11_R10a_SB - T5_R86a_SC = T21_RI_SH

T21_RI_DL = Výkazníctvo 2018 Súvaha, časť pasíva, riadok 103, bežné účtovné obdobie. Rozdiel 313,- EUR
 Rozdiel vzniká n kartách majetka: Pri odpisovaní sa zúčtujú karty, zmenili odpisy, vznikol rozdiel medzi odpisovými obdobiami. Konzultanti v Sofii to zhodnotili ako technickú záležitosť.
 Rozdiel sa vyrovná v nasledujúcich rokoch pri skončení odpisovania.

Tabuľka č. 22: Výnosy verejnej vysokej školy v roku 2018 v oblasti sociálnej podpory študentov

Názov verejnej vysokej školy: **Vysoká škola výtvarných umení**
 v Bratislave
 Názov fakulty: **Hviezdoslavovo nám. č. 18**

Číslo účtu	Účet	Číslo riadku	Výnosy v hlavnej činnosti 2017	Výnosy hlavnej činnosti 2018	Rozdiel 2018-2017
			A	B	C
601	Tržby za vlastné výrobky	39			0
602	Tržby z predaja služieb	40			0
604	Tržby za predaný tovar	41			0
611	Zmena stavu zásob ned. výroby	42			0
612	Zmena stavu zásob polotovarov	43			0
613	Zmena stavu zásob výrobkov	44			0
614	Zmena stavu zásob zvierat	45			0
621	Aktivácia materiálu a tovaru	46			0
622	Aktivácia vnútroorganizačných služieb	47			0
623	Aktivácia dlhodobého nehmot. majetku	48			0
624	Aktivácia dlhodobého hmotného majet.	49			0
641	Zmluvné pokuty a penále	50			0
642	Ostatné pokuty a penále	51			0
643	Platby za odpísané pohľadávky	52			0
644	Úroky	53			0
645	Kurzové zisky	54			0
646	Prijaté dary	55			0
647	Osobitné výnosy	56			0
648	Zákonné poplatky-školné	57		6 396	6 396
649	Iné ostatné výnosy	58	9 347		-9 347
651	Tržby z predaja dlhodobého majetku	59			0
652	Výnosy z dlhodobého finančného maj.	60			0
653	Tržby z predaja cenných papierov a pod.	61			0
654	Tržby z predaja materiálu	62			0
655	Výnosy z krátkod. finančného majetku	63			0
656	Výnosy z použitia fondu	64	3 000	6 700	3 700
657	Výnosy z precenenia cenných papierov	65			0
658	Výnosy z nájmu majetku	66			0
661	Prijaté príspevky od organizačných zložiek	67			0
662	Prijaté príspevky od iných organizácií	68			0
663	Prijaté príspevky od fyzických osôb	69			0
664	Prijaté členské príspevky	70			0
665	Príspevky z podielu zaplatenej dane	71			0
667	Prijaté príspevky z verejných zbierok	72			0
691	Dotácie	73	1 425	1 594	169
Účtová trieda 6 spolu r.39 až r. 73		74	13 772	14 690	918
Výsledok hospodárenia pred zdanením r.74-r.38		75	0	0	0
591	Daň z príjmov	76			0
595	Dodatočné odvody dane z príjmov	77			0
Výsledok hospod. po zdanení r. 75-(r.76 + r.77)		78	0	0	0

Tabuľka č.23: Náklady verejnej vysokej školy v roku 2018 v oblasti sociálnej podpory študentov

Názov verejnej vysokej školy:		Vysoká škola výtvarných umení v Bratislave			
Názov fakulty:		Hviezdoslavovo nám. č. 18 811 02 BRATISLAVA			
Číslo účtu	Účet	Číslo riadku	Náklady hlavnej činnosti 2017	Náklady hlavnej činnosti 2018	Rozdiel 2018-2017
			A	B	C
501	Spotreba materiálu	01	1 368	1 229	-139
502	Spotreba energie	02			0
504	Predaný tovar	03			0
511	Opravy a udržiavanie	04			0
512	Cestovné	05			0
513	Náklady na reprezentáciu	06			0
518	Ostatné služby	07	57	418	361
521	Mzdové náklady	08			0
524	Zákonné soc. poistenie a zdr.pois.	09			0
525	Ostatné sociálne poistenie	10			0
527	Zákonné sociálne náklady	11			0
528	Ostatné sociálne náklady	12			0
531	Daň z motorových vozidiel	13			0
532	Daň z nehnuteľností	14			0
538	Ostatné dane a poplatky	15			0
541	Zmluvné pokuty a penále	16			0
542	Ostatné pokuty a penále	17			0
543	Odpísanie pohľadávky	18			0
544	Úroky	19			0
545	Kurzové straty	20			0
546	Dary	21			0
547	Osobitné náklady	22			0
548	Manká a škody	23			0
549	Iné ostatné náklady	24	3 000	6 648	3 648
551	Odpisy DNM a DHM	25			0
552	Zost. cena predaného DNM a DHM	26			0
553	Predané cenné papiere	27			0
554	Predaný materiál	28			0
555	Náklady na krátkod. finančný maj.	29			0
556	Tvorba fondov	30	9 347	6 396	-2 951
557	Náklady na precenenie cen.pap.	31			0
558	Tvorba a zúčt. opravných položiek	32			0
561	Poskytnuté príspevky org. zlož.	33			0
562	Poskyt. príspevky iným účt. jednot.	34			0
563	Poskytnuté príspevky fyz. osobám	35			0
565	Poskytnuté príspevky z podielu zaplatenej dane	36			0
567	Poskyt. príspevky z verejnej zbierky	37			0
Účtová trieda 5 spolu r.01 až r.37		38	13 772	14 690	918