

ROSENBERG – SLOVAKIA, spol. s r.o.

Hroncova 3

040 01 Košice



Výročná správa 2018

Vypracovala: Ing. Lucia Fedorková

Schválil: Ing. Zoltán Tomášch, konateľ spoločnosti

V Košiciach 07.05.2019

OBSAH

- 1. Profil a história spoločnosti**
- 2. Výrobný program a predaj**
- 3. Organizačná štruktúra**
- 4. Správa o hospodárení za rok 2018**
- 5. Personálna oblasť**
- 6. Zhrnutie**
- 7. Zámery a predpokladaný vývoj na rok 2019**
- 8. Vplyv spoločnosti na životné prostredie**
- 9. Náklady na činnosť v oblasti výskumu a vývoja**
- 10. Nadobudnutie vlastných akcií, dočasných listov obchodných podielov a akcií, dočasných listov a obchodných podielov materskej účtovnej jednotky**
- 11. Organizačná zložka v zahraničí**
- 12. Údaje požadované podľa osobitných predpisov**
- 13. Záver**
- 14. Prílohy**
- 15. Audítorská správa**
- 16. Súvaha**
- 17. Výkaz ziskov a strát**
- 18. Poznámky**

1. Profil spoločnosti

Obchodné meno: ROSENBERG – SLOVAKIA, spol. s r.o.

Sídlo spoločnosti: Hroncova 3, 040 01 Košice

IČO: 317 163 69

Spoločnosť ROSENBERG – SLOVAKIA, spol. s r.o. (ďalej len „Spoločnosť“) bola založená spoločenskou zmluvou zo dňa 30.08.1995 a do Obchodného registra bola zapísaná 07.11.1995 (Obchodný register Okresného súdu Košice I v Košiciach, oddiel s.r.o., vložka 6939/V).

Hlavným predmetom činnosti Spoločnosti je:

1. výroba rotorov, statorov a odliatok z kovov
2. maloobchod a veľkoobchod so vzduchotechnickými zariadeniami, montáž a servis vzduchotechnických zariadení

Štatutárny orgán: konatelia

Ing. Zoltán Tomášch

Ing. Ctibor Schaller

Karl Rosenberg

Hans Mögerle

Štruktúra spoločníkov:

Rosenberg Ventilatoren GmbH, Spolková republika Nemecko

Výška podielu na základnom imaní: **771 434 EUR = 100%**

Spoločnosť sa zahŕňa do konsolidovaného celku. Konsolidáciu vykonáva spoločnosť Rosenberg Ventilatoren GmbH. Konsolidovaná účtovná závierka je dostupná

k nahliadnutiu v sídle spoločnosti Künzelsau – Gaisbach, Spolková republika Nemecko.

História spoločnosti

Spoločnosť ROSENBERG – SLOVAKIA , spol. s r. o. bola založená v roku 1995 ako jedna z dcérskych spoločností skupiny „**rosenberg**“.

Do roku 2002 pôsobila len ako obchodná spoločnosť, ktorá na slovenskom trhu predáva ventilátory a vzduchotechnické jednotky. Medzníkom rozvoja spoločnosti bol rok 2002, kedy sa jej vedenie rozhodlo vyrábať rotory a statory pre elektromotory a odkúpila výrobnú technológiu od spoločnosti U. S. Steel Košice s.r.o.. Spoločnosť, od ktorej sme technológie odkúpili, nám umožnila pokračovať vo výrobnom procese v pôvodných priestoroch.

Technická náročnosť a špecifikácia výrobného procesu, ktorý je spojený so spracovaním dynamo plechov a následným zalievaním do hliníka, je odlišná od výrobných procesov zaužívaných v spoločnostiach „**rosenberg**“, a tak sme pri spustení výroby čerpali zo skúseností pracovníkov, ktorí ostali verní svojej profesii a prešli zo spoločnosti U. S. Steel Košice s.r.o. do spoločnosti ROSENBERG – SLOVAKIA, spol. s r.o..

Materská spoločnosť Rosenberg Ventilatoren GmbH, od zahájania výroby 1.6.2002 na Slovensku, vyrába všetky komponenty k výrobe elektromotorov sama.

Od roku 2002 naša spoločnosť zaznamenala dynamický rozvoj v oblasti zvyšovania produkcie a sortimentu výroby. V súčasnom období vyrábame 126 druhov výrobkov.

Z dôvodu znižovania nákladov v skupine „**rosenberg**“ došlo k rozhodnutiu, že výrobky odlievajú v ROSENBERG – SLOVAKIA, spol. s r.o. sa budú v tejto spoločnosti aj opracovávať. V roku 2006 spoločnosť zahájila opracovanie jedného druhu výrobku na dvojvretenových sústruhoch CNC. Jeho úspešným zvládnutím tak

v našej spoločnosti vznikla nová prevádzka dokončovacích operácií a v dnešnej dobe vlastníme dva dvojitrehové a tri vertikálne sústruhy na opracovanie rotorov. V súčasnom období predstavuje ročná kapacita opracovania cca 150 tis. rotorov.

Všetky nové, rozširujúce sa aktivity vo výrobe a obmedzujúce priestory, nás nútili hľadať nové výrobné priestory. V roku 2008 došlo k obstaraniu výrobných a administratívnych priestorov o rozlohe 6.000 m² v Medzeve. Následne na to bol spracovaný EÚ projekt na znižovanie energetickej náročnosti výrobného procesu. Tento projekt bol 25.08.2009 schválený s termínom realizácie v časovom horizonte od 10/2009 do 12/2010. Týmto projektom bolo umožnené urýchlenie rekonštrukčných prác pôvodných výrobných priestorov, ktoré boli v zlom technickom stave.

Od roku 2011 až po súčasnosť, spoločnosť investovala do nových technológií, ktoré zvyšujú kapacitu výroby a zabezpečujú kvalitnejší a efektívnejší výrobný proces a expedíciu.

2. Výrobný program a predaj

Spoločnosť sa skladá z dvoch hlavných vetiev – stredisko „VÝROBA“ a stredisko „OBCHOD“.

Stredisko „VÝROBA“ je zamerané na výrobu rotorov, statorov a odliatkov z kovov, pričom 77,3% ks výrobkov bolo v roku 2018 dodaných do krajín európskej únie a 22,7% ks pre slovenský trh.

Prehľad expedície v rokoch 2013 – 2018 v kusoch

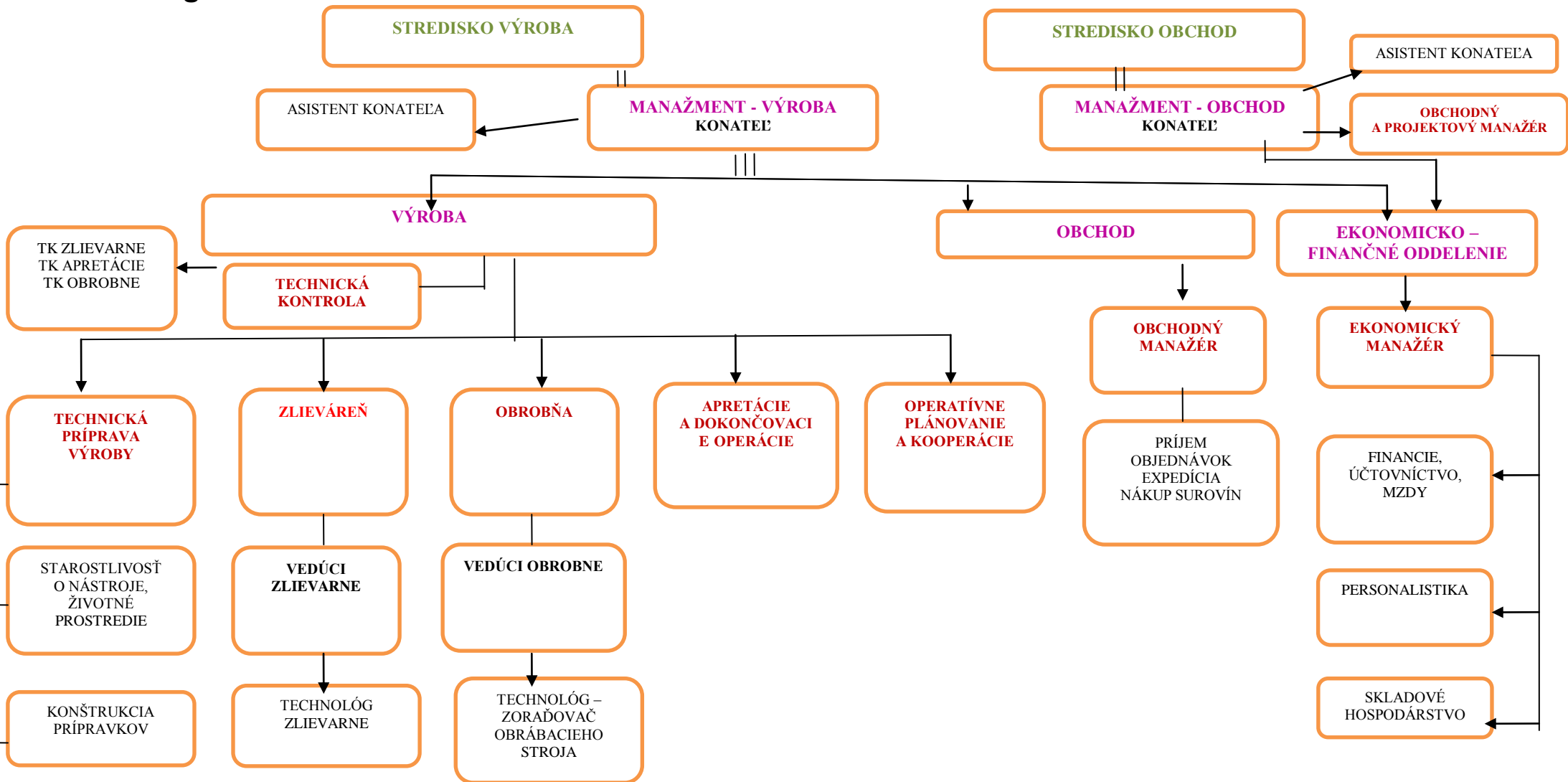
	<i>Rok 2013</i>	<i>Rok 2014</i>	<i>Rok 2015</i>	<i>Rok 2016</i>	<i>Rok 2017</i>	<i>Rok 2018</i>
Rotory	130 186	136 321	126 188	118 565	134 468	156 445
Statory	116 408	127 801	111 336	105 682	114 219	122 432
Odliatky	1 515 677	1 670 612	2 337 380	2 377 025	2 548 004	2 938 819

(Prehľad expedície za roky 2013 - 2018 vid' graf č.1, 2, 3, 4 v prílohe)

Stredisko „OBCHOD“ je výhradným predajcom ventilátorov, vzduchotechnických jednotiek, ako aj regulačných zariadení produkovaných skupinou „rosenberg“, prevažne na území Slovenskej republiky.

Výrobky spoločnosti vyhovujú požiadavkám najvyššej kvality a pracovníci skupiny „rosenberg“ sa intenzívne zaoberajú vývojom nových výrobkov. Trh sa zväčšuje a požiadavky zákazníkov rastú. Berieme ohľad ako na ekonomické, tak aj ekologické požiadavky našich súčasných i budúcich klientov.

3. Organizačná štruktúra



4. Správa o hospodárení za rok 2018

4.1. Výsledok hospodárenia

Spoločnosť dosiahla v roku 2018 kladný výsledok hospodárenia pred zdanením - zisk vo výške 53 082 EUR. Pri porovnaní výsledku hospodárenia - zisku z roku 2017, je výsledok hospodárenia pred zdanením nižší. Rovnako aj výsledok hospodárenia za rok 2018 po zdanení, je oproti roku predchádzajúcemu, nižší.

Návrh na rozdelenie výsledku hospodárenia: Zisk po zdanení vo výške 22 492 EUR sa nebude rozdeľovať a ponechá sa v Spoločnosti ako nerozdelený zisk minulých rokov.

(Vývoj výsledku hospodárenia za roky 2013 - 2018 vid' graf č.5 v prílohe)

4.1.1. Výnosy

Spoločnosť v roku 2018 vytvorila celkovo 9 384 863 EUR výnosov, na ktorých sa 100% podieľajú výnosy z hospodárskej činnosti (9 384 863 EUR). Výnosy z finančnej činnosti sú len vo výške 0 EUR.

Výnosy z hospodárskej činnosti spoločnosti pozostávajú z tržieb za predaj vlastných výrobkov a služieb v celkovej sume 8 101 689 (86,33%), z týchto tržieb tvoria tržby za predaj výrobkov a služieb v zahraničí 89,1% a tržby z predaja výrobkov a služieb v tuzemsku 10,9%. V tejto oblasti, z pohľadu teritória odbytu, nedošlo k zmene podielu tržieb. Predaj tovaru sa na výnosoch z hospodárskej činnosti podieľal 12,45 %. Objem tržieb za predaj vlastných výrobkov sa v porovnaní s rokom 2017 zvýšil (v roku 2018 zvýšenie o 1 100 636 EUR). Zmeny stavu vnútropodnikových zásob k 31.12.2018 boli v zápornej hodnote – 83 444 EUR. Na výnosoch z hospodárskej činnosti sa podieľajú aj ostatné výnosy z hospodárskej činnosti, a to v sume 167 918 EUR. Tvoria ich výnosy z predaja kovového odpadu, výnosy z nenávratného príspevku projektu EÚ.

Výnosy z finančnej činnosti spoločnosť v roku 2018, nezaznamenala.

(Rozbor výnosov v roku 2018 vid' tabuľka č.1 a graf č. 7 v prílohe)

4.1.2. Náklady

Spoločnosť v roku 2018 vynaložila na dosiahnutie svojich výnosov celkovo 9 362 371 EUR, z toho 99,32% tvoria náklady na hospodársku činnosť (9 298 720 EUR), 0,35% náklady na finančnú činnosť (33 061 EUR) a 0,33% daň z príjmov 30 590 EUR).

Z nákladov na hospodársku činnosť tvorí výrobná spotreba celkovo 63,45% podiel. Z toho spotreba materiálu 53,08% podiel, spotreba energií 3,64%, služby 6,73%. (Jedná sa najmä o spotrebu materiálu priamo na výrobu výrobkov, spotrebu materiálu na výrobnú réžiu, spotrebu elektrickej energie a plynov, spotrebu pohonných hmôt, náklady na cestovné, dopravné náklady, náklady na účtovníctvo a audítorstvo, náklady na subdodávateľské práce, náklady na prenájom prevádzkových priestorov, náklady na opravy, náklady na strážnu službu a ďalšie služby. Výrobná spotreba medziročne zaznamenala pokles o 2,35%, a to ako v oblasti spotreby materiálu a energií, tak aj v nákladoch na služby.

Osobné náklady (2 145 748 EUR) tvoria 23,07% nákladov na hospodársku činnosť (mzdy, zákonné poistenie, zákonné sociálne náklady vrátane tvorby rezerv na nevyčerpané dovolenky a poistné k nim). Oproti roku 2017 došlo v týchto nákladoch k miernemu nárastu podielu na nákladoch na hospodársku činnosť o 1,25% (nárast o 440 752 EUR).

Odpisy dlhodobého hmotného majetku tvoria v roku 2018 3,66% nákladov na hospodársku činnosť (340 059 EUR), čo je oproti predchádzajúcemu roku zníženie o 3 461 EUR.

Ostatné náklady na hospodársku činnosť (dane a poplatky, poistenie majetku, tvorba opravnej položky k pohľadávkam,..) tvoria 0,41% nákladov na hospodársku činnosť.

Náklady na finančnú činnosť predstavujú 0,35% z celkových nákladov a tvoria ich úroky vyplývajúce z finančného prenájmu a z pôžičiek a poplatky za bankové služby.

(Rozbor nákladov za rok 2018 vid' tabuľka č.2 a graf č. 8 v prílohe)

(Porovnanie spotreby materiálu, energií a služieb na výrobu za roky 2013-2018 vid' graf č. 6 v prílohe)

4.2. Majetok

Celkový majetok spoločnosti predstavoval ku koncu roka 2018 sumu 8 730 390 EUR, čo oproti stavu na začiatku roka znamená nárast o 454 241 EUR. Majetok je v účtovných výkazoch zobrazený v dvoch formách. Majetok podľa formy, v akej je alokovaný, sú aktíva. Majetok podľa zdrojov, z ktorých je krytý, sú pasíva.

4.2.1. Aktíva (majetok podľa formy)

Ku koncu roka 2018 má najväčší podiel na aktívach neobežný majetok, a to dlhodobý nehmotný a hmotný majetok (59,50%).

V roku 2018 došlo k zvýšeniu hodnoty dlhodobého hmotného majetku, a to v dôsledku obstarania nových výrobných technologických zariadení.

Čo sa týka obežného majetku, tu došlo k navýšeniu stavu oproti koncu roku 2017, a to o 237 124 EUR. Hodnota zásob sa zvýšila o 200 488 EUR. Znížila sa hodnota krátkodobých pohľadávok (o 40 064 EUR) a stav finančných účtov sa zvýšil o 76 700 EUR. Podiel obežného majetku na celkových aktívach je 40,30% (zvýšenie podielu o 0,65%). Obežný majetok tvoria zásoby s 22,82%, krátkodobé pohľadávky s 11,01%, finančný majetok tvorí 6,47% a náklady budúcich období s 0,19% podielom na celkových aktívach.

Zhrnutie:

Hlavnou činnosťou spoločnosti je výroba a teda potreba výrobných priestorov a výrobných zariadení. Z pohľadu likvidity nedošlo k zmene podielu neobežného a obežného majetku na celkových aktívach.

(Rozbor a štruktúra aktív za rok 2018 vid' tabuľka č.3 a graf č.9 v prílohe)

4.2.2. Pasíva (majetok podľa zdrojov)

Podiel vlastného imania na pasívach je 60,22%. Tvorí ho základné imanie, zákonný rezervný fond, ostatné kapitálové fondy, nerozdelený zisk minulých rokov a výsledok hospodárenia bežného obdobia.

Závazky tvoria 36,73% celkových pasív. Hodnota krátkodobých záväzkov podniku sa oproti roku 2017 mierne zvýšila, a to o 1,89%. K zvýšeniu stavu došlo aj v oblasti dlhodobých záväzkov, ktoré tvoria 18,79% celkových záväzkov podniku

(nárast podielu o 9,43%). Tento nárast bol zapríčinený prijatím pôžičky od prepojenej účtovnej jednotky. Dlhodobé záväzky boli splácané v lehotách splatnosti a ku koncu roka ich tvoria spomínané záväzky u prijatej pôžičky od prepojenej účtovnej jednotky (310 044 EUR), záväzky zo sociálneho fondu (38 269 EUR) a odložený daňový záväzok (224 389 EUR). Dlhodobé záväzky z finančných prenájmov spoločnosť ku koncu roka neevidovala.

Krátkodobé záväzky zaznamenali oproti roku 2017 nárast na 42,77% podiel z celkových záväzkov a významnou mierou sa na nich podieľajú hlavne záväzky z obchodného styku, ďalej záväzky voči zamestnancom, záväzky sociálneho zabezpečenia vyplývajúce z miezd za december 2018 a krátkodobé záväzky z leasingu. V porovnaní s rokom 2017, ku koncu roka najvýznamnejší nárast nastal pri krátkodobých záväzkoch z obchodného styku (o 135 633 EUR). Tento nárast súvisel s nárastom stavu zásob.

Bankové úvery s dobou splatnosti nad 1 rok sú ku koncu roka 2018 v sume 134 000 EUR (jedná sa o úver na investície). Bankové úvery s dobou splatnosti do 1 roka predstavujú sumu 1 038 796 EUR a tvoria ich kontokorentný úver a bankový úver na investície. Podiel bankových úverov na celkových záväzkoch je 32,40% (pokles podielu o 5,19%).

Rezervy tvoria 1,87% podiel na celkových záväzkoch.

Výnosy budúcich období spoločnosti tvoria 3,05% podiel na celkových pasívach (226 314 EUR). Jedná sa o prijatú dotáciu z projektu EÚ, ktorá sa časovo rozlišuje.

Zhrnutie:

Najväčší podiel na celkových záväzkoch mali bankové úvery (dlhodobé bankové úvery 4,18% podiel a bežné bankové úvery 32,40% podiel. Krátkodobé záväzky zaznamenali oproti predchádzajúcemu obdobiu mierny nárast nárast. Počas roku 2018 nedošlo k výraznej zmene v štruktúre pasív (v pomere vlastného imania a záväzkov), ale podiel vlastného imania na celkových pasívach sa mierne znížil o 3,04%.

(Rozbor a štruktúra pasív za rok 2018 vid' tabuľka č.4 a graf č. 10 v prílohe)

Priemerný mesačný počet zamestnancov za podnik v roku 2018	115
--	-----

V roku 2018 tvorili osobné náklady 23,07% podiel na nákladoch na hospodársku činnosť. Jedná sa o mzdové náklady, náklady na sociálne poistenie a sociálne náklady. Na hrubé mzdy boli vynaložené finančné prostriedky v celkovej sume 1 525 266 EUR. Vzhľadom k nákladom na hospodárku činnosť spoločnosť zaznamenala len mierne zvýšenie podielu týchto nákladov o 1,25%.

6. Zhrnutie

Spoločnosť vstupovala do roku 2018 s cieľom úspešne pokračovať vo svojej činnosti, s dôrazom na kontrolu a zefektívnenie spotreby materiálov výrobného procesu ako celku. Uvedený zámer sa darilo plniť aj vďaka monitorovaniu chodu výroby a celkovej logistiky. Zároveň došlo k zvýšeniu obratu z predaja vlastných výrobkov a služieb, a to nad mieru očakávania (o 15,33%). Rovnako sa zvýšili tržby z predaja tovaru, a to o 60,66%.

V roku 2018 spoločnosť pokračovala v snahe zefektívniť výrobu a v neposlednom rade aj udržať a zlepšiť niektoré finančné pomerové ukazovatele.

Pri porovnaní s rokom 2018, najvýznamnejšie zmeny nastali v oblasti zvýšenia čistého obratu spoločnosti o 19,58%, v závislosti od uvedeného tak vzrástla potreba zvýšenia zásob vstupného materiálu. Na druhej strane tak došlo aj k nárastu krátkodobých záväzkov. Spoločnosť v roku 2018 investovala do dlhodobého hmotného majetku. Investície boli zamerané na zvýšenie produktivity práce a na náhradu zastaralých technológií. Na obstaranie dlhodobého hmotného majetku bola použitá dlhodobá pôžička od prepojenej účtovnej jednotky.

Celková hodnota majetku spoločnosti ku koncu roku 2018 vzrástla o 454 241 EUR.

Rozdiel výsledku hospodárenia pred zdanením a po zdanení bol ovplyvnený hlavne odloženou daňou z príjmu.

Výsledok hospodárenia z finančnej činnosti bol ovplyvnený hlavne miernym poklesom nákladových úrokov z pôžičiek a finančného prenájmu.

Spoločnosť v roku 2018 zaznamenala priaznivý vývoj ekonomických ukazovateľov. Zároveň sa podarilo udržať si trend úhrady záväzkov prevažne v lehote splatnosti. Ešte stále je tu priestor a možnosti na úsporu nákladov, a to hlavne v oblasti kontroly a zefektívnení spotreby energií a v spotrebe materiálu na výrobu.

V roku 2018 spoločnosť získala certifikáty kvality ISO, v zmysle EN ISO 9001:2015, EN ISO 14001:2015, OHSAS 18001:2007.

7. Zámery a predpokladaný vývoj na rok 2019

Spoločnosť dosiahla aj v roku 2018 v celku uspokojivý vývoj ekonomických ukazovateľov a v tomto trende chce samozrejme pokračovať aj v roku 2019. Naďalej sa bude klásť dôraz na kontrolu a zefektívnenie spotreby materiálov a výrobného procesu ako celku.

Spoločnosť si v roku 2018 udržala dobrú platobnú disciplínu voči svojim dodávateľom a v tomto chce pokračovať aj v budúcom období.

Pre rok 2019 nie sú plánované významné investície do výrobného procesu. Očakávajú sa úspory v oblasti opráv a náhradných dielov do technologických zariadení. Efektívnosť investícií vynaložených v predchádzajúcich obdobiach sa musí premietnuť aj do výsledkov hospodárenia, pomerových finančných ukazovateľov, ako aj v spokojnosti samotných zamestnancov.

V súčasnom období je nutné preukázať kvalitu, pružnosť, odbornosť a rýchlosť reagovať na novo vzniknuté situácie na trhu tak, aby spoločnosť dosahovala priaznivé hospodárske a finančné ukazovatele.

Ciele v oblasti hospodárenia:

Vedenie spoločnosti v roku 2019 uvažuje so zachovaním výšky obratu z predaja vlastných výrobkov a služieb, na približnej úrovni roku 2018. Vo výrobnnej spotrebe sa plánuje pokles nákladov o 3%. Produktivita práce by mala aj zavedením nových technologických zariadení vzrásť o 2%. Pre dosiahnutie uvedených cieľov je nutné dodržiavať aj kvalitnú technickú prípravu výroby. Zo strany vedúcich pracovníkov je nutné klásť neustály dôraz na efektívne využívanie fondu pracovného času a na prípravu obslužného personálu.

8. Vplyv spoločnosti na životné prostredie

Spoločnosť berie do úvahy environmentálne aspekty pre súlad s príslušnými predpismi a nariadeniami, ale aj pre rast udržateľným spôsobom a zároveň aby bola konkurencieschopná na globálnom trhu.

V roku 2010 bol ukončený projekt financovaný EÚ, prostredníctvom Slovenskej Inovačnej a Energetickej Agentúry – „Zníženie energetickej náročnosti výrobných procesov“. Spoločnosť tak i šetrením energií prispieva k znižovaniu negatívneho vplyvu na životné prostredie.

V posledných 8 rokoch sa do výrobného procesu uviedli ďalšie nové technológie, ktoré znižujú energetické a tým aj environmentálne nároky.

Vedenie spoločnosti považuje ochranu životného prostredia za neoddeliteľnú súčasť ďalšieho rozvoja spoločnosti a základ dobrých vzťahov so štátnou správou, regiónom a zákazníkmi. Rozvojom a kontinuálnym zlepšovaním environmentálneho systému, zavádzaním moderných technológií a dodržiavaním platnej legislatívy, chce spoločnosť neustále znižovať jej negatívny vplyv na životné prostredie.

9. Náklady na výskum a vývoj

Spoločnosť v roku 2018 neevidovala náklady na výskum a vývoj.

10. Nadobudnutie vlastných akcií, dočasných listov, obchodných podielov a akcií, dočasných listov a obchodných podielov materskej účtovnej jednotky

Spoločnosť v roku 2018 nenadobudla vlastné akcie, dočasné listy, obchodné podiely a akcie, dočasné listy a obchodné podiely materskej účtovnej jednotky.

11. Organizačná zložka v zahraničí

Spoločnosť nemá zriadenú organizačnú zložku v zahraničí.

12. Údaje požadované podľa osobitných predpisov

Spoločnosť nemá údaje, ktoré sú požadované podľa osobitných predpisov.

Záver

Po ukončení účtovného obdobia nenastali udalosti osobitného významu.

Schválil:

Ing. Zoltán Tomášch
konateľ

V Košiciach 07.05.2019

Prílohy

Tabuľka č.1

Rozbor výnosov za rok 2018

	v celých EUR	% z výnosov	
Výnosy (spolu)	9 384 863,00	100,00	
		% z výnosov z hospodárskej činnosti	% z celkových výnosov
A. Výnosy z hospodárskej činnosti (spolu)	9 384 863,00	100,00	100,00
tržby za vlastné výrobky a služby	8 101 689,00	86,33	86,33
tržby za predaj tovaru	1 168 486,00	12,45	12,45
z toho tržby za predaj tovaru - stredisko výroba	448 242,00		
z toho tržby za predaj tovaru - stredisko obchod	720 244,00		
zmena stavu vnútroorganizačných zásob	-83 444,00	-0,89	-0,89
aktivácia	30 214,00	0,32	0,32
ostatné výnosy z hosp. činnosti	167 918,00	1,79	1,79
		% z výnosov z finančnej činnosti	% z celkových výnosov
B. Výnosy z finančnej činnosti (spolu)	0,00	0,00	0,00
úroky	0,00	0,00	0,00
kurzové zisky	0,00	0,00	0,00
ostatné výnosy z finančnej činnosti	0,00	0,00	0,00

Tabuľka č.2

Rozbor nákladov za rok 2018

	v celých EUR	% z nákladov	
Náklady (spolu)	9 362 371,00	100,00	
		% z nákladov na hospodársku činnosť	% z celkových nákladov
A. Náklady na hospodársku činnosť (spolu)	9 298 720,00	100,00	99,32
spotreba materiálu	4 935 391,00	53,08	52,72
z toho:			
spotreba priameho materiálu na výrobu	4 850 921,00		
spotreba materiálu na výrobnú réžiu	37 688,00		
spotreba pohonných látok	22 820,00		
spotreba materiálu na správnu réžiu	21 251,00		
spotreba drobného majetku	2 711,00		
spotreba energie a ostatných nesklad. dodávok	338 077,00	3,64	3,61
z toho:			
spotreba elektrickej energie	217 099,00		
spotreba plynu na vykurovanie	106 854,00		
spotreba technických plynov	10 626,00		
spotreba ostatných energií	3 498,00		
predaj tovaru	866 150,00	9,31	9,25
z toho:			
predaj tovaru - stredisko výroba	444 161,00		
predaj tovaru - stredisko obchod	421 989,00		
tvorba OP k zásobám-materiál	0,00		0,00
opravy a udržiavanie	101 322,00	1,09	1,08
cestovné	8 554,00	0,09	0,09
náklady na reprezentáciu	16 612,00	0,18	0,18
ostatné služby	499 798,00	5,37	5,34
z toho:			
dopravné náklady	133 822,00		

audítorstvo, účtovníctvo	47 990,00		
strážna služba	52 572,00		
služby pre výrobu - apretácie, opracovanie...	95 202,00		
technická pomoc	34 150,00		
telefónne a internetové služby, server	25 823,00		
nájomné nebytových priestorov - stredisko obchod	11 257,00		
subdodávateľské práce	0,00		
likvidácia odpadu	26 773,00		
upratovanie	13 423,00		
nájom odevov	10 445,00		
obchodné zastúpenie a technická pomoc -stredisko obchod	10 800,00		
kontrolné a revízne služby	9 380,00		
reklama, inzercia	7 145,00		
ostatné služby	21 016,00		
mzdové náklady	1 525 266,00	16,40	16,29
z toho :			
stredisko výroba	1 449 211,00		
stredisko obchod	76 055,00		
sociálne náklady	545 750,00	5,87	5,83
z toho:			
na zákonné poistenie	533 361,00		
na príspevky na DDP	12 389,00		
zákonné sociálne náklady	74 732,00	0,80	0,80
z toho:			
na tvorbu sociálneho fondu	7 981,00		
na stravenky	47 746,00		
na náhradu pri dočasnej PN	8 107,00		
na lekárske prehliadky	7 412,00		
ostatné	3 486,00		
dane a poplatky	9 268,00	0,10	0,10
odpisy majetku	340 059,00	3,66	3,63
ostatné náklady na hospodársku činnosť	37 741,00	0,41	0,40
z toho:			
pokuty	1 030,00		
zostatková cena predaného majetku	0,00		
poistenie majetku	27 058,00		
odpis pohľadávky	0,00		
tvorba opravnej položky k pohľadávkam	3 676,00		

ostatné 5 977,00

	v celých EUR	% z nákladov na finančnú činnosť	% z celkových nákladov
B. Náklady na finančnú činnosť (spolu)	33 061,00	100,00	0,35
z toho:			
úroky	25 640,00	77,55	0,27
kurzové straty	4,00	0,01	0,00
poplatky za bankové služby	7 417,00	22,43	0,08

	v celých EUR	% z dane z príjmov z bežnej činnosti	% z celkových nákladov
C. Daň z príjmov právnických osôb	30 590,00	100,00	0,33
z toho:			
splatná	867,00	2,83	
odložená	29 723,00	97,17	

Tabuľka č.3

Rozbor aktív za rok 2018

	v celých EUR	% z aktív	
Aktíva (spolu)	8 730 390,00	100,00	
	v celých EUR	% z neobežného majetku	% z celkových aktív
A. Neobežný majetok (spolu)	5 194 799,00	100,00	59,50
dlhodobý hmotný majetok	5 183 694,00	99,79	59,38
z toho:			
pozemky	104 859,00		
stavby	3 152 497,00		
samostatné hnutelné veci	1 839 499,00		
obstarávaný DHM	86 839,00		
dlhodobý nehmotný majetok	11 105,00	0,21	0,13
z toho:			
softvér	11 105,00		
	v celých EUR	% z obežného majetku	% z celkových aktív
B. Obežný majetok (spolu)	3 518 607,00	100,00	40,30
zásoby	1 992 077,00	56,62	22,82
z toho:			
materiál	923 384,00		
nedokončená výroba	306 823,00		
výrobky	739 451,00		
tovar	22 419,00		
dlhodobé pohľadávky	0,00	0,00	0,00
z toho:			
pohľadávky z obchodného styku	0,00		
odložená daňová pohľadávka	0,00		
krátkodobé pohľadávky	961 559,00	27,33	11,01
z toho:			
z obchodného styku	908 575,00		
daňové pohľadávky	51 451,00		
ostatné pohľadávky	1 533,00		

finančné účty	564 971,00	16,06	6,47
z toho:			
peniaze	4 528,00		
účty v bankách	560 443,00		

	v celých EUR	% z časového rozlíšenia	% z celkových aktív
B. Časové rozlíšenie (spolu)	16 984,00	100,00	0,19
z toho:			
náklady budúcich období dlhodobé	0,00		
náklady budúcich období krátkodobé	16 984,00		

Tabuľka č.4

Rozbor pasív za rok 2018

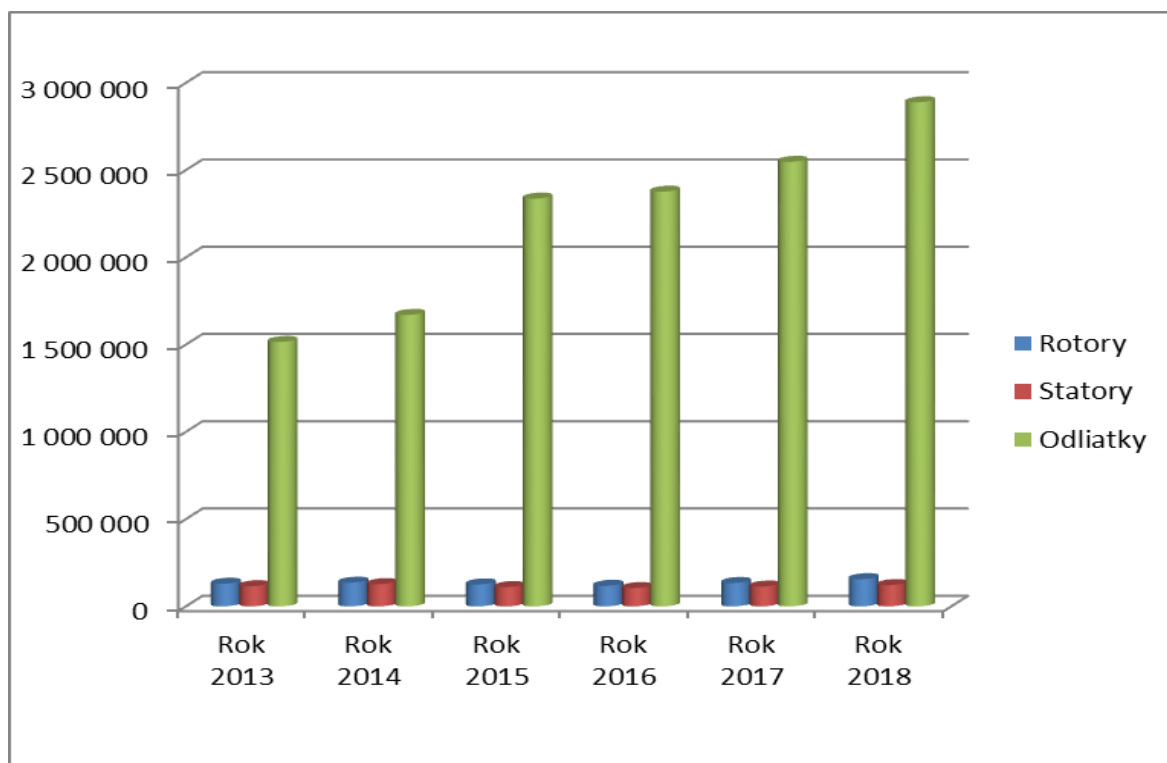
	v celých EUR	% z pasív	
Pasíva (spolu)	8 730 390,00	100,00	
	v celých EUR	% z vlastného imania	% z celkových pasív
A. Vlastné imanie (spolu)	5 257 696,00	100,00	60,22
základné imanie	771 434,00	14,67	8,84
zákonný rezervný fond	57 041,00	1,08	0,65
ostatné kapitálové fondy	3 200 000,00	60,86	36,65
nerozdelený zisk minulých rokov	1 206 729,00	22,95	13,82
výsledok hospodárenia bežného obdobia	22 492,00	0,43	0,26
	v celých EUR	% zo záväzkov	% z celkových pasív
B. Záväzky spolu (spolu)	3 206 380,00	100,00	36,73
rezervy	59 916,00	1,87	0,69
dlhodobé záväzky	602 425,00	18,79	6,90
z toho:			
voči prepojeným účtovným jednotkám	310 044,00		
zo sociálneho fondu	38 269,00		
ostatné dlhodobé záväzky (z leasingov)	0,00		
odložený daňový záväzok	254 112,00		
dlhodobé bankové úvery	134 000,00	4,18	1,53
krátkodobé záväzky	1 371 243,00	42,77	15,71
z toho:			
z obchodného styku	1 120 022,00		
voči prepojeným účtovným jednotkám	82 604,00		
voči zamestnancom	94 539,00		
zo sociálneho poistenia	58 998,00		
daňové	12 667,00		
ostatné (z leasingov, splátkového úveru)	2 413,00		
bankové úvery	1 038 796,00	32,40	11,90
z toho:			

bežné bankové úvery	133 200,00
bežné bankové úvery - kontokorentný úver	905 596,00

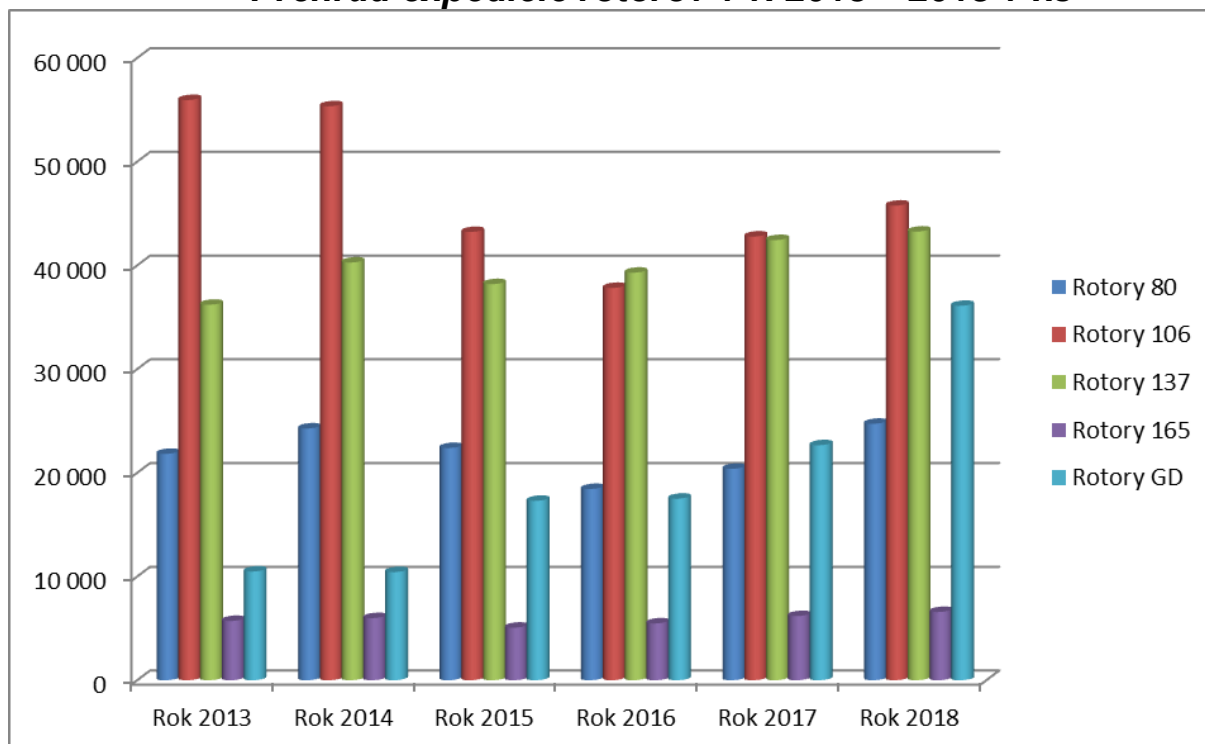
	v celých EUR	% z časového rozlíšenia	% z celkových pasív
B. Časové rozlíšenie (spolu)	266 314,00	100,00	3,05
z toho:			
výdavky budúcich období krátkodobé	0,00		
výnosy budúcich období dlhodobé	226 343,00		
výnosy budúcich období krátkodobé	39 971,00		

Grafy

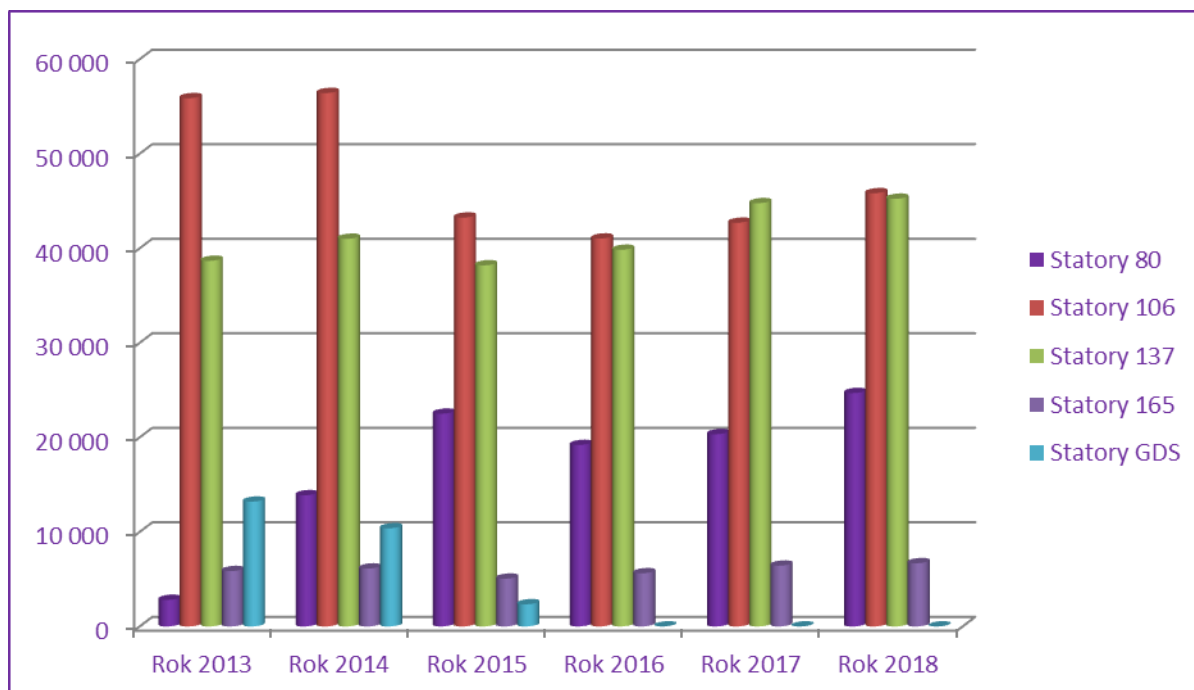
Graf č. 1

Prehľad expedície výrobkov 2013-2018 v ks

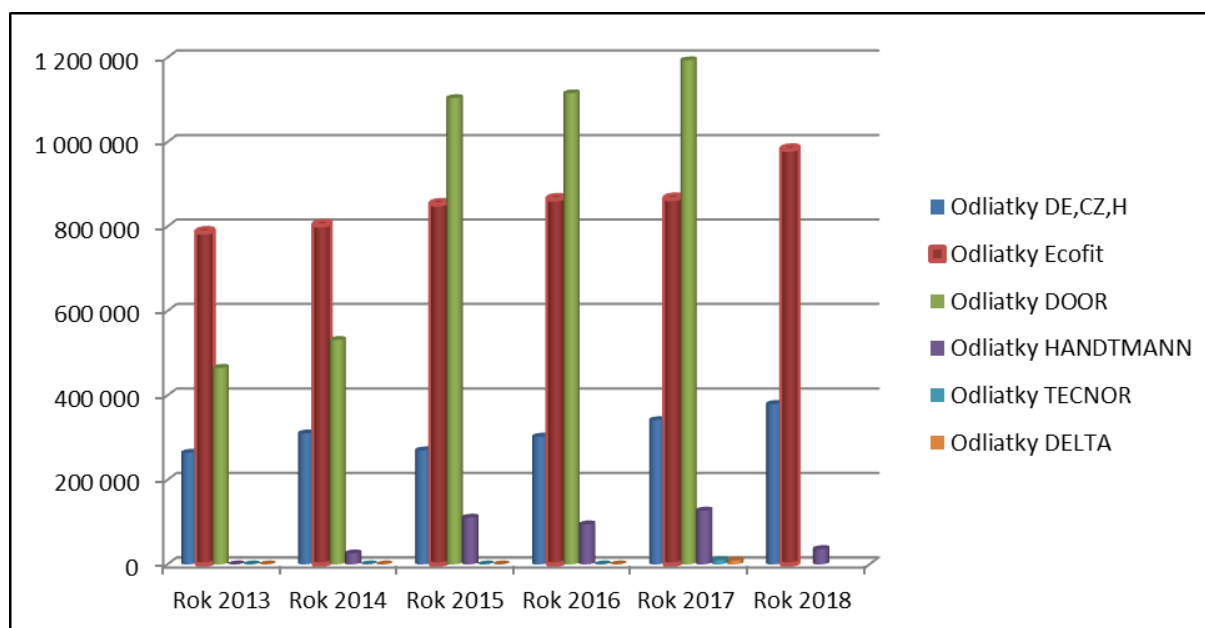
Graf č. 2

Prehľad expedície rotorov v r. 2013 – 2018 v ks

Graf č. 3

Prehľad expedície statorov v r. 2013 – 2018 v ks

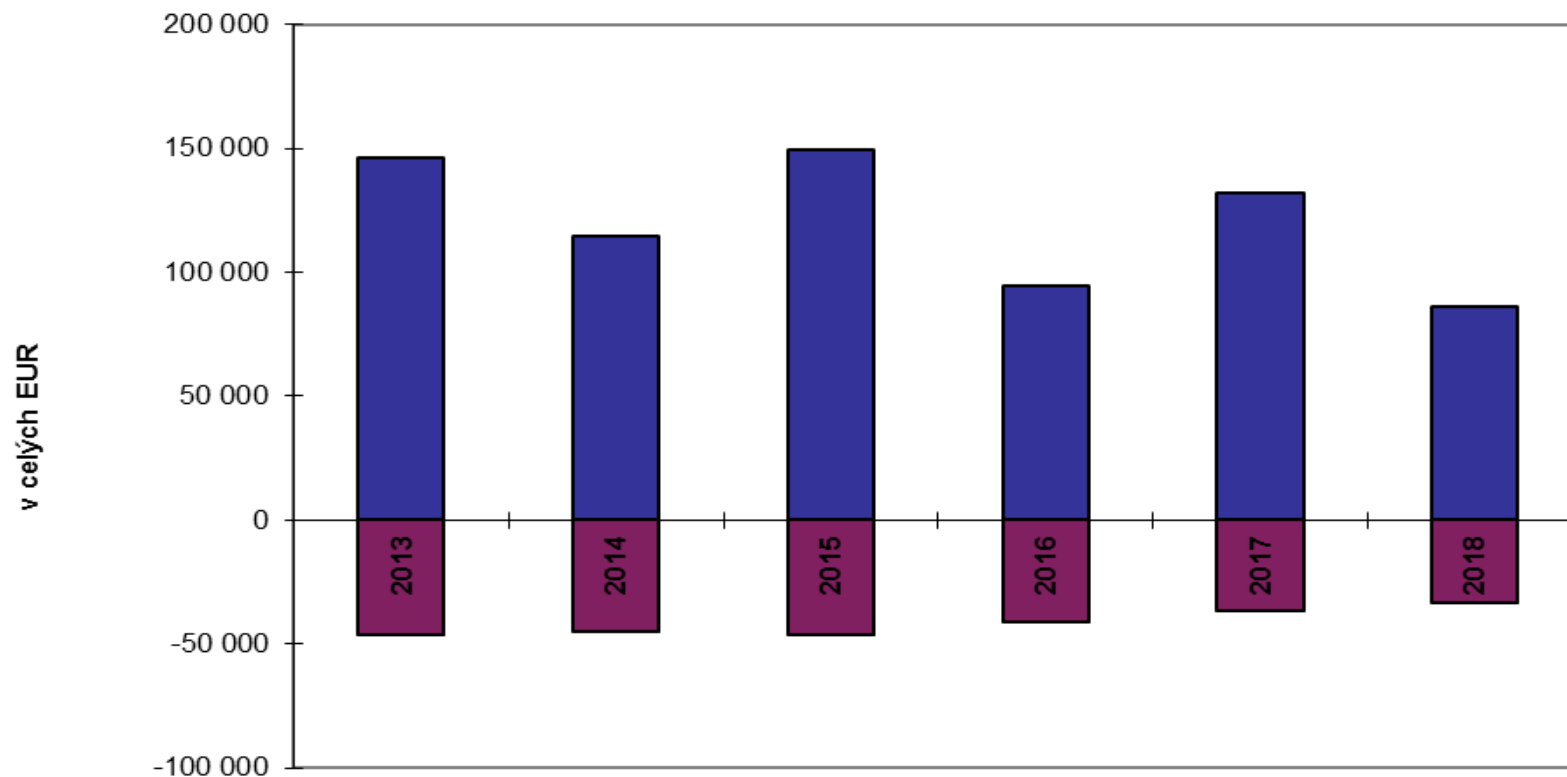
Graf č. 4

Prehľad expedície odliatkov v r. 2013 – 2018 v ks

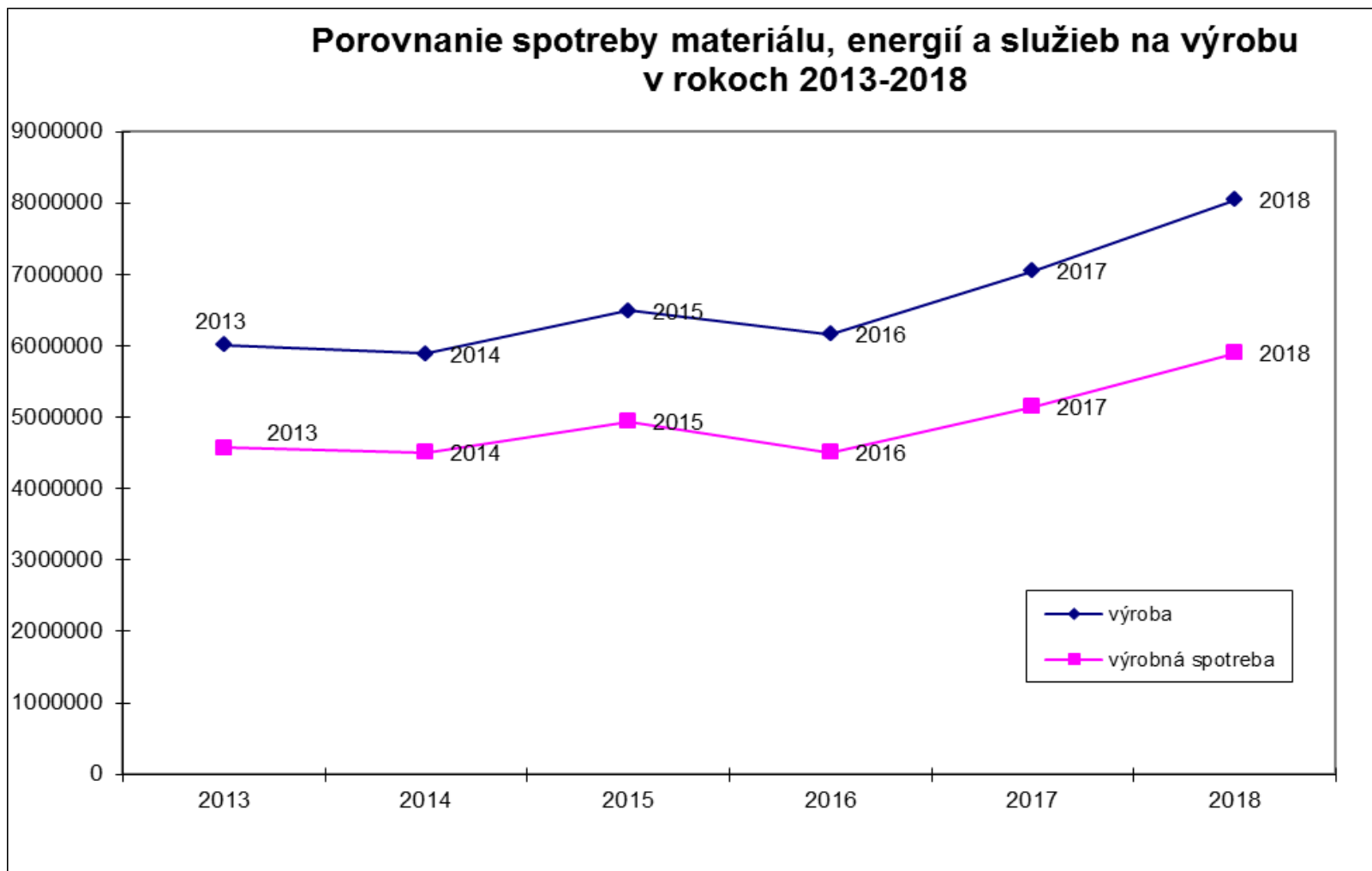
Graf č. 5

Vývoj výsledku hospodárenia 2013 - 2018

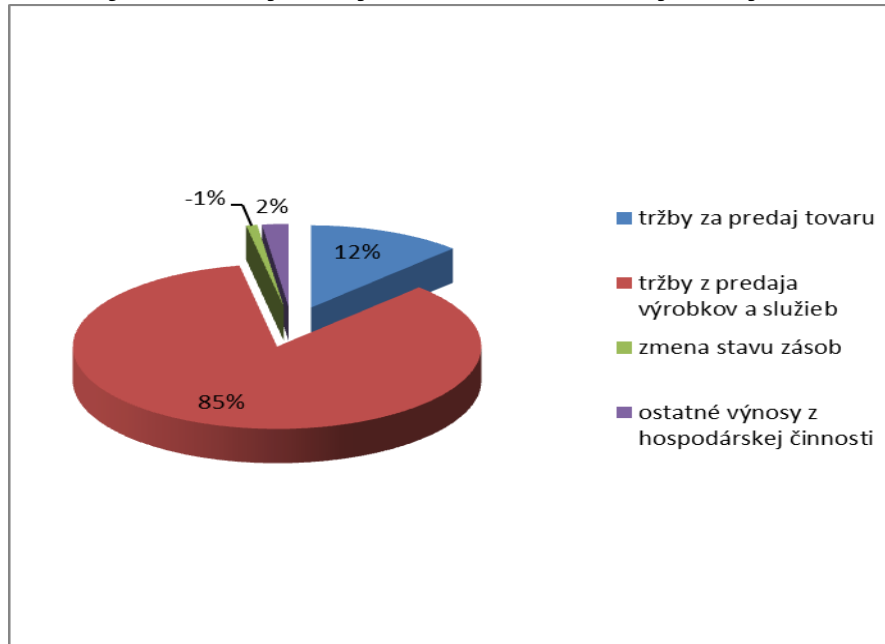
■ výsledok hosp. z hospodárskej činnosti
■ výsledok hosp. z finančnej činnosti



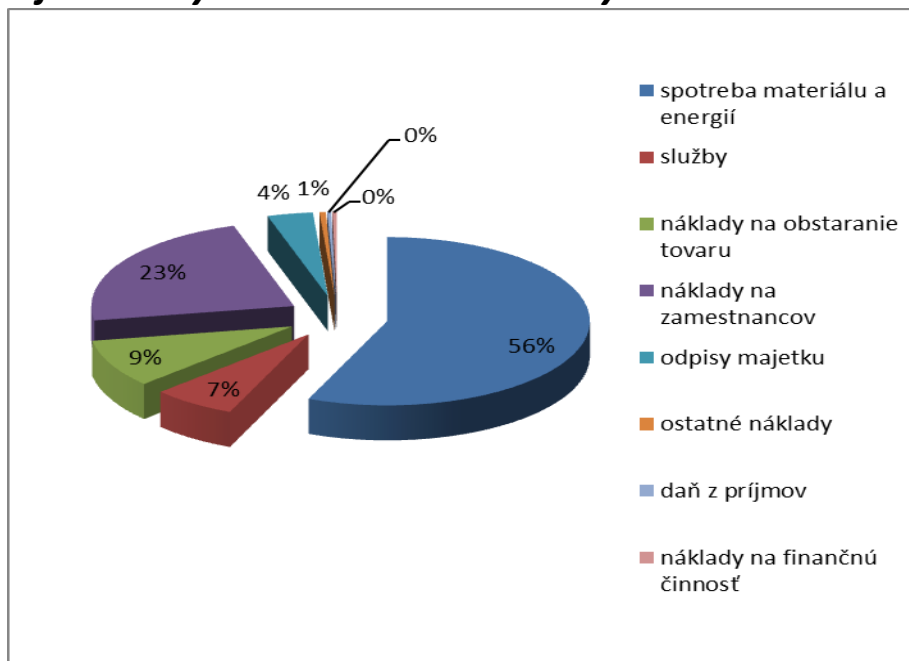
Graf č. 6



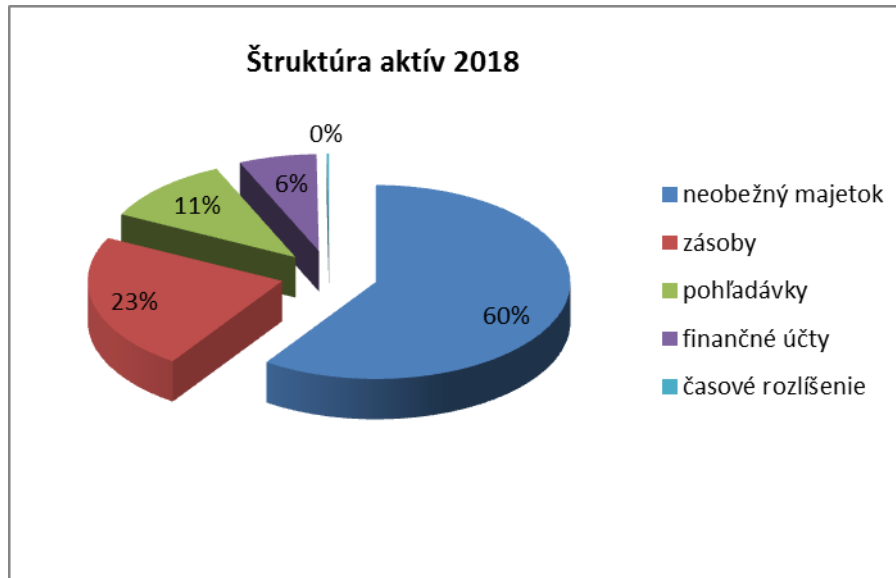
Graf č. 7

Podiel jednotlivých výnosov na celkových výnosoch 2018

Graf č. 8

Podiel jednotlivých nákladov na celkových nákladoch 2018

Graf č. 9



Graf č. 10

