

STADUS s.r.o., Chrapčiakova 1, 052 01 Spišská Nová Ves

IČO: 44 094 523

VÝROČNÁ SPRÁVA

Zostavená ku dňu 31.12.2018

**Spoločnosť zapísaná v obchodnom registri Okresného súdu Košice I
Oddiel Sro, vložka 21914/V**

B) GENÉZA A PREDPOKLAD BUDÚCEHO VÝVOJA ČINNOSTI SPOLOČNOSTI

1. Vznik spoločnosti.

Spoločnosť STADUS s.r.o. vznikla 31.05.2008

2. Stručné zhodnotenie predchádzajúcich dvoch rokov

Hlavná činnosť spoločnosti STADUS s.r.o. je poskytovanie lekárenskej starostlivosti vo verejnej lekárni. Situácia v zdravotníctve sa neustále mení a preto nie je priestor na rozvoj činnosti v tomto sektore. Štát prijíma zákony, ktoré pomáhajú veľkým podnikateľským subjektom a znevýhodňujú malých. Toto môže v krajnom prípade privodiť aj ich krach. Takže stručné zhodnotenie predchádzajúcich dvoch rokov: klientelizmus, nestabilita, zlé podnikateľské prostredie.

K zákazníkom spoločnosti patria prevažne zdravotné poisťovne, z toho najvýznamnejší sú: Všeobecná zdravotná poisťovňa, Dôvera zdravotná poisťovňa, Union zdravotná poisťovňa a pacienti Polikliniky pri Hornáde v Spišskej Novej Vsi.

3. Postavenie a stabilita spoločnosti na trhu, predpokladaný vývoj.

Spoločnosť STADUS s.r.o. má stabilné postavenie na trhu, ktoré bude závislé od ďalšieho vývoja hospodárskej a politickej situácie na Slovensku. Spoločnosť neuvažuje s prepúšťaním zamestnancov.

Spoločnosť používa od roku 2012 zákaznicke karty.

4. Predpoklad výsledku hospodárenia aktivít a iných ukazovateľov na najbližší rok

Spoločnosť na najbližší rok predpokladá výsledok hospodárenia porovnateľný s predchádzajúcim rokom. Spoločnosť neplánuje nákup dlhodobého majetku.

5. Vybrané ukazovatele z finančných a investičných plánov.

Spoločnosť STADUS s.r.o. nemá investičné zámery. Cieľom spoločnosti je udržanie tržieb v rozsahu minulého roku.

6. Rozvoj výrobných a podnikateľských programov spoločnosti, orientácia v najbližších rokoch.

Spoločnosť STADUS s.r.o. nemá výrobné ani podnikateľské programy.

7. Významné udalosti po dátume účtovnej závierky.

K významným udalostiam po dátume účtovnej závierky nedošlo.

C) INÉ DÔLEŽITÉ INFORMÁCIE

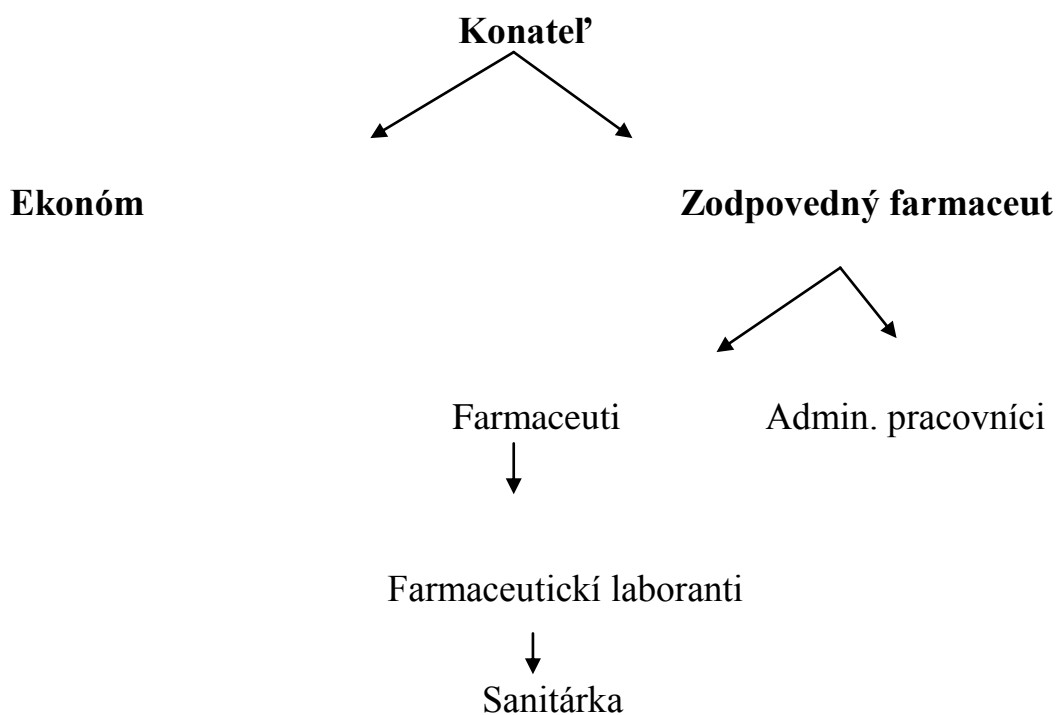
1. Spoločnosť nezostavuje konsolidovanú účtovnú závierku
2. Spoločnosť neručí spoločníkom
3. Spoločnosť nemá zriadenú organizačnú zložku doma ani v zahraničí.
4. Spoločnosť neúčtovala o nákladoch na činnosti v oblasti výskumu a vývoja
5. Spoločnosť neúčtovala o nadobúdaní vlastných akcií, dočasných listov, obchodných podielov a akcií, dočasných listov ani o obchodných podieloch ovládajúcej osoby.

D) SOCIÁLNY FOND

Sociálny fond sa tvorí vo výške 0,6 % hrubých miezd. Jeho čerpanie v zmysle zákonníka práce sa čerpá ako príspevok na stravu pre zamestnancov.

E) ORGANIZAČNÁ ŠTRUKTÚRA SPOLOČNOSTI A ZAMESTNANOSŤ

- | | |
|--------------------------------|------------------------|
| 1. Správa spoločnosti: | konatelia |
| 2. Predstavenstvo spoločnosti: | valné zhromaždenie |
| 3. Manažment: | konatelia – spoločníci |
| 4. Ekonomický úsek: | externá firma |



Ukazovateľ		k 31. 12. 2017	k 31. 12. 2018
Počet zamestnancov spolu		10	11
Z toho: Výrobní robotníci ,THP		10	11
Priemerný počet zamestnancov		11	11
Mzdové náklady		130 364	137 698
Ostatné osobné náklady / dohody/		12 611	13 727

F) VÝZNAMNÍ DODÁVATELIA A ODBERATELIA

Dodávateľia

1. Unipharma Prievidza a.s., Opatovská cesta 4, 972 01 Bojnice
2. Phoenix Zdravotnícke zásobovanie a.s., Pribylinská 2/A, 831 04 Bratislava
3. Med-art spol. s r.o., Hornočermánska 4, 949 01 Nitra
4. Pharmos , a.s. Levická 11, 949 01 Nitra
5. PharmDr. Jozef Valuch, Azalkova 48, 974 01 Banská Bystrica
6. Intec Pharma s.r.o., Elektrárenská 4, 831 04 Bratislava
7. Naturprodukt spol. s r.o., Nádražná 20, 900 28 Ivanka pri Dunaji
8. Interpharm Slovakia a.s., Uzbecká 18/A, 821 06 Bratislava

Odberatelia:

1. Všeobecná zdravotná poisťovňa, a.s. Štúrova 21, 040 01 Košice 1
2. Dôvera - vzájomná zdravotná poisťovňa, a.s., Cintorínska 5, 949 01 Nitra
3. Union zdravotná poisťovňa a.s., Bajkalská 29/A, 821 08 Bratislava
4. NZ – lekári Polikliniky pri Hornáde v Spišskej Novej Vsi
5. Klienti lekárne Slávka

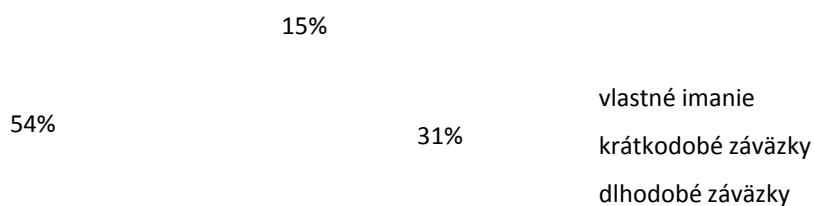
G) EKONOMICKÉ UKAZOVATELE, FINANČNÁ SITUÁCIA A ZÁKONOM POŽADOVANÉ INFORMÁCIE

Ako bolo spomenuté už v predchádzajúcich častiach výročnej správy je spoločnosť vystavená hlavne konkurenčnému tlaku a nepriaznivým finančným dopadom kategorizácií, ktoré prebiehajú 12 - krát ročne.


Spoločnosť produkuje nebezpečné odpady, na likvidáciu ktorých má zmluvu s externou firmou Modrá planéta.

V roku 2018 spoločnosť nedostala žiadnu podporu (návratnú alebo nenávratnú dotáciu) zo štátu.

Štruktúra kapitálu



Štruktúra majetku



Spoločnosť eviduje pohľadávky po lehote len v minimálnej výške.

Faktúry vystavené spoločnosťou majú 30-45 – dňovú splatnosť pre poisťovne a individuálne určenú splatnosť pre ostatných odberateľov podľa vopred uzatvorených zmlúv. Nezmluvní partneri majú 15 dňovú splatnosť faktúr.

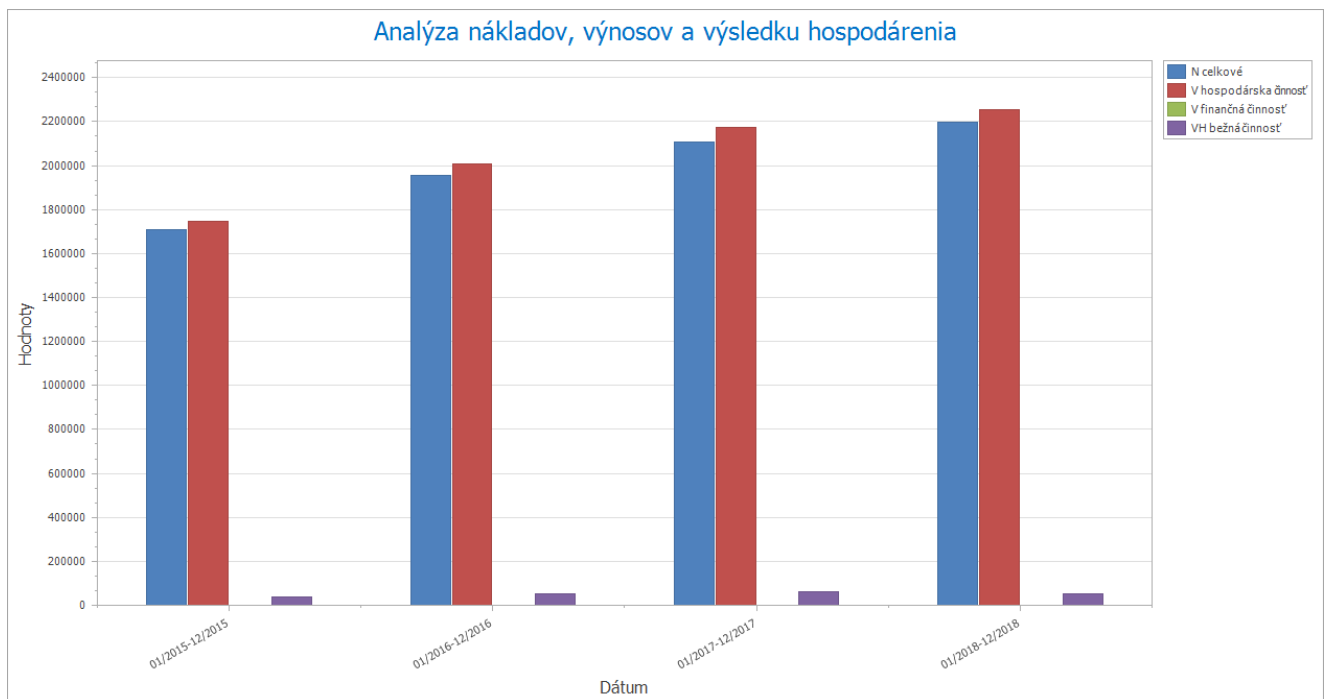
Štruktúra výnosov

6%

tovar
služby

94%

H) POROVNANIE EKONOMICKÝCH UKAZOVATEĽOV ZA POSLEDNÉ ŠTYRI ROKY



I) NÁVRH NA ROZDELENIE ZISKU

Spoločnosť STADUS s.r.o. vykázala za rok 2018 účtovný zisk pred zdanením vo výške 54.461 EUR. Výsledok hospodárenia bol daňovo upravený hlavne z hľadiska tvorby rezervy na audit + výdavky neuznané za daňové výdavky. Splatná daň z príjmov predstavovala čiastku 12.675 EUR, odložená daňová pohľadávka činí 15 932 EUR, odložená daň z príjmov činí - 15 027 EUR. Účtovný zisk po zdanení daňou z príjmov právnických osôb činí 56.813 EUR.

Štatutárny orgán navrhuje valnému zhromaždeniu schváliť rozdelenie zisku dosiahnutého za rok 2018 nasledovne:

Celú výšku účtovného zisku za rok 2018 preúčtovať: 56 394 € na účet nerozdeleného zisku
419 € na účet neuhradenej straty

minulých rokov

J) MAJETOK A ZÁVÄZKY

Dlhodobý hmotný majetok (EUR)

Druh dlhodobého majetku	Suma v EUR (netto)
Pozemky	71 614
Stavby	1 369 752
Samostatné hnutelné veci	22 173
Spolu dlhodobý majetok	1 463 539

Finančný majetok (EUR)

Druh finančného majetku	Suma v EUR
Peniaze v pokladniciach	13 482
Peniaze na účtoch v bankách	58 200
Ceniny	130
Krátkodobý finančný majetok	
Spolu finančný majetok	71 812

Vlastné imanie (EUR)

	Základné imanie	Zákonný RF	Ostatné kapitálové fondy	Nerozd. zisk min. rokov	Neuhradena strata min. rokov	VH bežného účt. obdobia	Celkom
Stav k 31. 12. 2017	6.640	665	200.000	137.099	-186.831	49.314	206.887
HV za rok 2017							
Oprava min.rokov							
Strata min. rokov							
Dividendy							
Presuny							
Stav k 31. 12. 2018	6.640	665	200.000	0	-419	56.813	263.699

		31. 12. 2016	31. 12. 2017	31.12.2018
Údaj o tom či sú veličiny auditované, alebo nie			Auditované	Auditované
MAJETOK SPOLU		2 079 884	1 978 433	1 826 093
A.	Neobežný majetok	1 582 208	1 530 481	1 463 539
A.I.	Dlhodobý nehmotný majetok			
A.II.	Dlhodobý hmotný majetok	1 582 208	1 530 481	1 463 539
A.III.	Dlhodobý finančný majetok			
B.	Obežný majetok	497 134	447 081	361 802
B.I.	Zásoby	136 238	131 859	126 650
B.II.	Dlhodobé pohľadávky	0	905	15 932
B.III.	Krátkodobé pohľadávky	265 531	166 244	147 408
B.IV.	Krátkodobý finančný majetok			
B.V.	Finančné účty	95 365	148 073	71 812
C.	Časové rozlíšenie	542	871	752
VLASTNÉ IMANIE A ZÁVAZKY CELKOM		2 079 884	1 978 433	1 826 093
A.	Vlastné imanie	157 474	206 887	263 699
A. I.	Základné imanie	6 640	6 640	6 640
A.II.	Emisné ážio			
A.III.	Ostatné kapitálové fondy	200 000	200 000	200 000
A.IV.	Zákonný RF	665	665	665
A.VII.	Výsledok hospodárenia minulých rokov +/-	- 88 720	-49 732	-419

A.VIII.	Výsledok hospodárenia za účtovné obdobie +/-	38 889	49 314	56 813
B.	Závazky	1 921 975	1 771 110	1 562 162
B.I.	Dlhodobé záväzky	1 986	2 086	590 086
B.III.	Dlhodobé bankové úvery	776 324	556 723	397 124
B.IV.	Krátkodobé záväzky	1 042 875	1 043 903	405 752
B.V.	Krátkodobé rezervy	1 190	8 798	9 600
B.VI.	Bežné bankové úvery	99 600	159 600	159 600
C.	Časové rozlíšenie	435	436	232

K) VÝNOSY A NÁKLADY

	31. 12. 2016	31. 12. 2017	31.12. 2018
Údaj o tom či sú veličiny auditované, alebo nie		Auditované	Auditované
Výnosy z hospodárskej činnosti	2 008 850	2 171 327	2 252 118
Tržby z predaja tovaru	1 876 726	2 007 010	2 105 786
Tržby z predaja služieb	131 806	162 056	145 556
Tržby z predaja dlhodobého majetku a materiálu		43	
Ostatné výnosy z hospodárskej činnosti	318	2 218	776
Náklady na hospodársku činnosť	1 907 096	2 059 922	2 149 997
Náklady vynaložené na obstaranie predaného tovaru	1 487 808	1 587 316	1 665 053
Spotreba materiálu, energie a ostatných neskladovateľ. dodávok	65 768	62 644	48 082
Služby	135 173	157 009	172 067
Osobné náklady	147 854	178 732	188 865
Dane a poplatky	1 965	3 901	3 708
Odpisy dlhodobého nehmotného hmotného majetku	66 539	66 895	66 942
Opravné položky k dlhodobému hmotnému a nehmot. majetku			
Zostatková cena predaného dlhodobého majetku a predaného materiálu			
Opravné položky k pohľadávkam			
Tvorba a zúčtovanie OP			
Ostatné náklady na hospodársku činnosť	1 989	3 425	5 280
Výsledok hospodárenia z hospodárskej činnosti	101 754	111 405	102 121
Tržby z predaja cenných papierov a vkladov			
Výnosy z dlhodobého finančného majetku			
Výnosy z ostatného dlhodobého finančného majetku			
Výnosy z krátkodobého finančného majetku			
Výnosy z finančnej činnosti	6		
Výnosové úroky	3		
Kurzové zisky	3		
Ostatné výnosy z finančnej činnosti			

Náklady na finančnú činnosť	49 514	49 403	47 660
Nákladové úroky	45 926	45 868	43 582
Kurzové straty	3		
Ostatné náklady na finančnú činnosť	3 585	3 535	4 078
Výsledok hospodárenia z finančnej činnosti	-49 508	- 49 403	-47 660
Daň z príjmov z bežnej činnosti splatná	13 357	13 495	12 675
Daň z príjmov z bežnej činnosti odložená		- 807	- 15 027
Výsledok hospodárenia za účtovné obdobie	38 889	49 314	56 813

L) ŠTRUKTÚRA ODBYTU

Trh	Odbyt v EUR		
	rok 2016	rok 2017	rok 2018
Domáci trh	1 876 726	2 007 010	2 105 786
Európska únia – ostatné			
Spolu	1 876 726	2 007 010	2 105 786

M) ÚČTOVNÁ ZÁVIERKA

Príloha č. 1 – Účtovná závierka (súvaha, výkaz ziskov a strát, poznámky)

Príloha č. 2 – Správa nezávislého audítora o overení účtovnej závierky

Iné správy o preskúmaní ročnej účtovnej závierky a výročnej správy neboli vyhotovené.

V Sp. Novej Vsi, dňa 20.3.2019

Ing. Vladimír Stanek
konateľ