

SPRÁVA NEZÁVISLÉHO AUDÍTORA
o overení účtovnej závierky k 31.decembru 2018
Roľníckej a obchodnej spoločnosti, a. s.

Bojničky

IČO: 207 578

SPRÁVA NEZÁVISLÉHO AUDÍTORA

akcionárom a štatutárnemu orgánu Roľníckej a obchodnej spoločnosti, a.s.

Správa z auditu účtovnej závierky

Názor

Uskutočnili sme audit účtovnej závierky Roľníckej a obchodnej spoločnosti, a. s. (ďalej iba "Spoločnosť"), ktorá obsahuje súvahu k 31. decembru 2018, výkaz ziskov a strát za rok končiaci sa k uvedenému dátumu, a poznámky, ktoré obsahujú súhrn významných účtovných zásad a účtovných metód.

Podľa nášho názoru, priložená účtovná závierka poskytuje pravdivý a verný obraz finančnej situácie Spoločnosti k 31. decembru 2018 a výsledku jej hospodárenia za rok končiaci sa k uvedenému dátumu podľa zákona č. 431/2002 Z. z. o účtovníctve v znení neskorších predpisov (ďalej len „zákon o účtovníctve“).

Základ pre názor

Audit sme vykonali podľa medzinárodných audítorských štandardov (International Standards on Auditing, ISA). Naša zodpovednosť podľa týchto štandardov je uvedená v odseku Zodpovednosť audítora za audit účtovnej závierky. Od Spoločnosti sme nezávislí podľa ustanovení zákona č. 423/2015 o štatutárnom audite a o zmene a doplnení zákona č. 431/2002 Z. z. o účtovníctve v znení neskorších predpisov (ďalej len „zákon o štatutárnom audite“) týkajúcich sa etiky, vrátane Etického kódexu audítora, relevantných pre náš audit účtovnej závierky a splnili sme aj ostatné požiadavky týchto ustanovení týkajúcich sa etiky. Sme presvedčení, že audítorské dôkazy, ktoré sme získali, poskytujú dostatočný a vhodný základ pre náš názor.

Iná skutočnosť

Účtovnú závierku Spoločnosti za rok 2017 auditoval iný audítor, ktorý vo svojej správe zo dňa 20. marca 2018 na túto účtovnú závierku vyjadril nemodifikovaný názor.

Zodpovednosť štatutárneho orgánu za účtovnú závierku

Štatutárny orgán je zodpovedný za zostavenie tejto účtovnej závierky tak, aby poskytovala pravdivý a verný obraz podľa zákona o účtovníctve a za tie interné kontroly, ktoré považuje za potrebné na zostavenie účtovnej závierky, ktorá neobsahuje významné nesprávnosti, či už v dôsledku podvodu alebo chyby.

Pri zostavovaní účtovnej závierky je štatutárny orgán zodpovedný za zhodnotenie schopnosti Spoločnosti nepretržite pokračovať vo svojej činnosti, za opísanie skutočností týkajúcich sa nepretržitého pokračovania v činnosti, ak je to potrebné, a za použitie predpokladu nepretržitého pokračovania v činnosti v účtovníctve, ibaže by mal v úmysle Spoločnosť zlikvidovať alebo ukončiť jej činnosť, alebo by nemal inú realistickú možnosť než tak urobiť.

Zodpovednosť audítora za audit účtovnej závierky

Našou zodpovednosťou je získať primerané uistenie, či účtovná závierka ako celok neobsahuje významné nesprávnosti, či už v dôsledku podvodu alebo chyby, a vydať správu audítora, vrátane názoru. Primerané uistenie je uistenie vysokého stupňa, ale nie je zárukou toho, že audit vykonaný podľa medzinárodných audítorských štandardov vždy odhalí významné nesprávnosti, ak také existujú. Nesprávnosti môžu vzniknúť v dôsledku podvodu alebo chyby a za významné sa považujú vtedy, ak by sa dalo odôvodnene očakávať, že jednotlivito alebo v súhrne by mohli ovplyvniť ekonomické rozhodnutia používateľov, uskutočnené na základe tejto účtovnej závierky.

V rámci auditu uskutočneného podľa medzinárodných audítorských štandardov, počas celého auditu uplatňujeme odborný úsudok a zachováваме profesionálny skepticizmus. Okrem toho:

- Identifikujeme a posudzujeme riziká významnej nesprávnosti účtovnej závierky, či už v dôsledku podvodu alebo chyby, navrhujeme a uskutočňujeme audítorské postupy reagujúce na tieto riziká a získavame audítorské dôkazy, ktoré sú dostatočné a vhodné na poskytnutie základu pre náš názor. Riziko neodhalenia významnej nesprávnosti v dôsledku podvodu je vyššie ako toto riziko v dôsledku chyby, pretože podvod môže zahŕňať tajnú dohodu, falšovanie, úmyselné vynechanie, nepravdivé vyhlásenie alebo obídenie internej kontroly.
- Oboznamujeme sa s internými kontrolami relevantnými pre audit, aby sme mohli navrhnúť audítorské postupy vhodné za daných okolností, ale nie za účelom vyjadrenia názoru na efektívnosť interných kontrol Spoločnosti.

- Hodnotíme vhodnosť použitých účtovných zásad a účtovných metód a primeranosť účtovných odhadov a uvedenie s nimi súvisiacich informácií, uskutočnené štatutárnym orgánom.
- Robíme záver o tom, či štatutárny orgán vhodne v účtovníctve používa predpoklad nepretržitého pokračovania v činnosti a na základe získaných audítorských dôkazov záver o tom, či existuje významná neistota v súvislosti s udalosťami alebo okolnosťami, ktoré by mohli významne spochybníť schopnosť Spoločnosti nepretržite pokračovať v činnosti. Ak dospejeme k záveru, že významná neistota existuje, sme povinní upozorniť v našej správe audítora na súvisiace informácie uvedené v účtovnej závierke alebo, ak sú tieto informácie nedostatočné, modifikovať náš názor. Naše závery vychádzajú z audítorských dôkazov získaných do dátumu vydania našej správy audítora. Budúce udalosti alebo okolnosti však môžu spôsobiť, že Spoločnosť prestane pokračovať v nepretržitej činnosti.
- Hodnotíme celkovú prezentáciu, štruktúru a obsah účtovnej závierky vrátane informácií v nej uvedených, ako aj to, či účtovná závierka zachytáva uskutočnené transakcie a udalosti spôsobom, ktorý vedie k ich vernému zobrazeniu.

Správa k ďalším požiadavkám zákonov a iných právnych predpisov

Správa k informáciám, ktoré sa uvádzajú vo výročnej správe

Štatutárny orgán je zodpovedný za informácie uvedené vo výročnej správe, zostavenej podľa požiadaviek zákona o účtovníctve. Náš vyššie uvedený názor na účtovnú závierku sa nevzťahuje na iné informácie vo výročnej správe.

V súvislosti s auditom účtovnej závierky je našou zodpovednosťou oboznámenie sa s informáciami uvedenými vo výročnej správe a posúdenie, či tieto informácie nie sú vo významnom nesúlade s auditovanou účtovnou závierkou alebo našimi poznatkami, ktoré sme získali počas auditu účtovnej závierky, alebo sa inak zdajú byť významne nesprávne.

Posúdili sme, či výročná správa Spoločnosti obsahuje informácie, ktorých uvedenie vyžaduje zákon o účtovníctve.

Na základe prác vykonaných počas auditu účtovnej závierky, podľa nášho názoru:

- informácie uvedené vo výročnej správe zostavenej za rok 2018 sú v súlade s účtovnou závierkou za daný rok,
- výročná správa obsahuje informácie podľa zákona o účtovníctve.

Okrem toho, na základe našich poznatkov o účtovnej jednotke a situácii v nej, ktoré sme získali počas auditu účtovnej závierky, sme povinní uviesť, či sme zistili významné nesprávnosti vo výročnej správe, ktorú sme obdržali pred dátumom vydania tejto správy audítora. V tejto súvislosti neexistujú zistenia.

Piešťany, 29.3.2019

AMD AudiTax, s.r.o.
Nálepková 26
921 01 Piešťany
Licencia UDVA č. 409

Ing. Mgr. Anna Šutovská, PhD.
Licencia SKAU č. 961



Roľnícka a obchodná spoločnosť, a.s. 920 55 Bojničky

Zapísaná v OR OS Trnava, Oddiel: Sa, Vložka č.: 83/T

VÝROČNÁ SPRÁVA

zostavená ku dňu 31.12.2018

Vyhotovená dňa: 29. marca 2019

Prerokovaná dňa: 29. apríla 2019

Schválená dňa:

Podpis štatutárneho orgánu

.....
Talala
.....

Podpis osoby zodpovednej za vyhotovenie VS:

.....
B. D. M. K.
.....

Prílohy:

1. Účtovná závierka úplná – Súvaha, Výkaz ziskov a strát, Poznámky k účtovnej závierke
2. Audítorská správa o overení účtovnej závierky a o overení súladu výročnej správy s ročnou účtovnou závierkou

OBSAH VÝROČNEJ SPRÁVY**ÚVOD**

1. Všeobecné údaje
2. Predmet činnosti
3. Zloženie štatutárnych orgánov
4. Štruktúra akcionárov
5. Organizačná štruktúra

A. VÝVOJ SPOLOČNOSTI

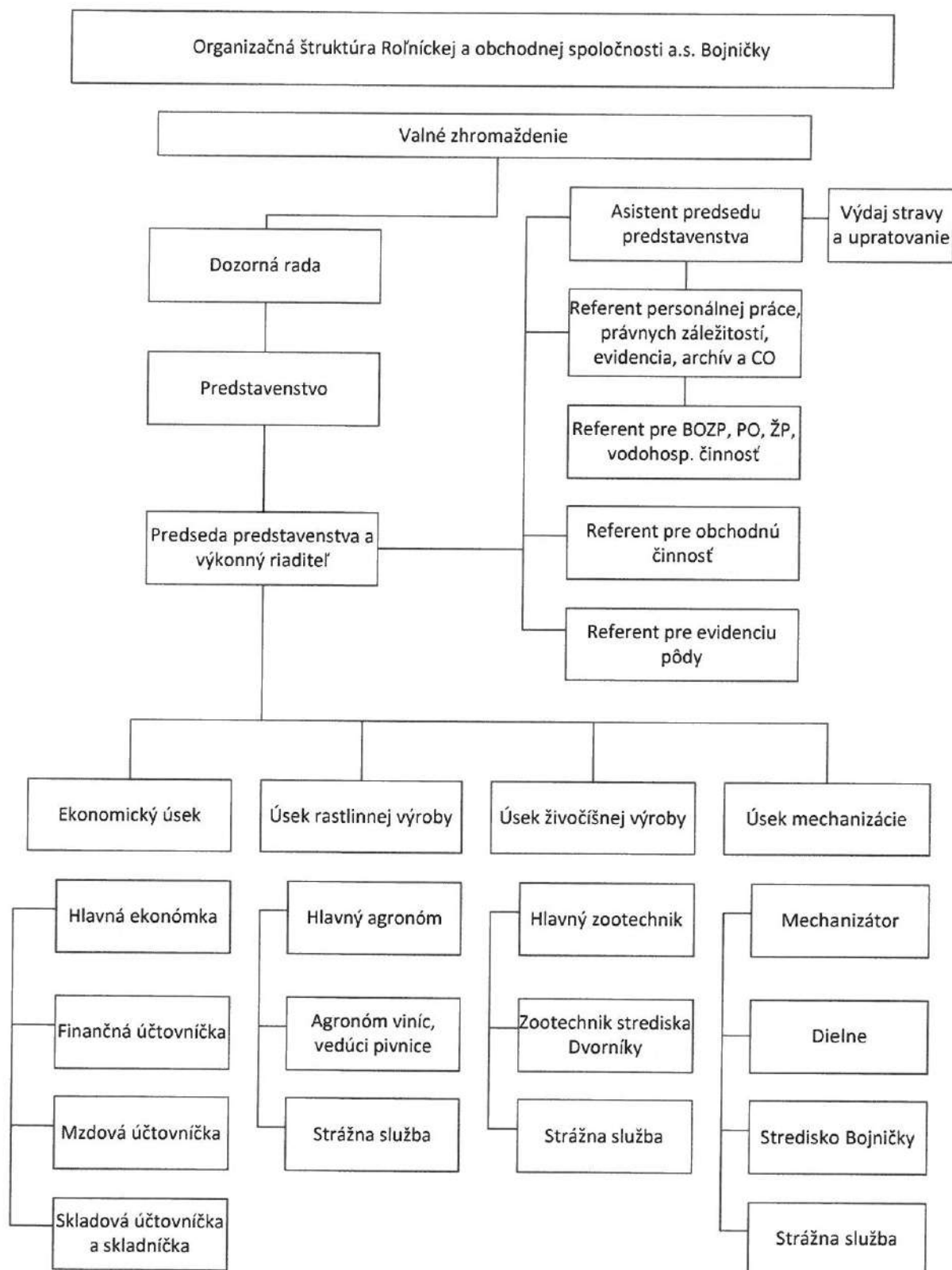
1. Vznik a vývoj spoločnosti
2. Zhodnotenie činnosti a hospodárenia za rok 2018
 - 2.1. Rastlinná výroba
 - 2.2. Živočíšna výroba
3. Významní **obchodní partneri**
4. Vybrané ekonomické ukazovatele a finančná situácia spoločnosti
 - a) Obstaranie dlhodobého majetku
 - b) Finančný majetok
 - c) Majetok a záväzky
 - d) Výnosy a náklady
 - Štruktúra odbytu
 - Prehľad výnosov podľa druhu a ich štruktúra
 - Prehľad spotreby materiálu a nákladov na služby
 - Prehľad nákladov podľa druhu a ich štruktúra
 - e) Vybrané ekonomické ukazovatele podľa úsekov
 - f) Ukazovatele cash-flow
5. Zamestnanosť a ukazovatele práce a miezd
6. Informácie o vplyve činnosti spoločnosti na životné prostredie
7. Finančná analýza
 - a. Ukazovatele rentability
 - b. Ukazovatele likvidity
 - c. Ukazovatele zadlženosti
 - d. Ukazovatele aktivity

B. INFORMÁCIE O UDALOSTIACH OSOBITNÉHO VÝZNAMU, KTORÉ NASTALI PO SKONČENÍ ÚČTOVNÉHO OBDOBIA, ZA KTORÉ SA VYHOTOVUJE VÝROČNÁ SPRÁVA**C. INFORMÁCIE O PREDPOKLADANOM BUDÚCOM VÝVOJI ČINNOSTI SPOLOČNOSTI**

1. Podnikateľský zámer na rok 2019
 - a) Zámer rastlinnej výroby
 - b) Zámer živočíšnej výroby
2. Vybrané ukazovatele investičných plánov

D. INFORMÁCIE O NÁKLADOCH NA ČINNOSŤ V OBLASTI VÝSKUMU A VÝVOJA**E. INFORMÁCIE O NADOBÚDANÍ VLASTNÝCH AKCIÍ****F. NÁVRH NA ROZDELENIE ZISKU****H. INFORMÁCIE O ORGANIZAČNEJ ZLOŽKE V ZAHRANIČÍ**

5. Organizačná štruktúra spoločnosti



A. VÝVOJ SPOLOČNOSTI

1. Vznik a vývoj spoločnosti

Roľnícka a obchodná spoločnosť, a.s. bola založená podľa § 27 Zákona č.104/1990 Zb. o akciových spoločnostiach zakladateľskou zmluvou zo dňa 31.8.1990 na ustanovujúcom valnom zhromaždení konanom dňa 18.9.1990.

Zmena		Počet akcií	Menovitá hodnota 1 akcie		Hodnota základného imania	
Dôvod	Dátum		Sk	€	Sk	€
vznik a.s. - zaknihovanie	15.07.1993	2192	10 000	332	21 920 000	727 611
zvýšenie menovitej hodnoty akcie	11.08.1995	2192	15 000	498	32 880 000	1 091 416
zvýšenie počtu akcií	10.03.1997	2529	15 000	498	37 935 000	1 259 211
zmena meny Sk na €	20.05.2009	2529	-	498	37 935 000	1 259 442

2. Zhodnotenie činnosti a hospodárenia za rok 2018

Hospodársky rok 2018 možno hodnotiť ako priemerný a zložitý. V jarých mesiacoch boli zaznamenané vysoké teploty vzduchu, čo malo vplyv aj na vlhový deficit, ktorý zapríčinil aj zníženie výnosov niektorých plodín I

V tomto roku sme dosiahli vysoké úrody hlavne pri hrozne. Hlavne zvýšená produkcia tejto komodity, zapríčinila pokles ceny na trhu.

V živočíšnej výrobe sme dosiahli oproti minulému roku zvýšenú produkciu mlieka o 123 087 litrov viac, čo sa prejavilo aj na zvýšených tržbách a na hospodárskom výsledku spoločnosti.

Problém v odvetví poľnohospodárstva vidíme hlavne v zamestnanosti, a hlavne na úseku živočíšnej a rastlinnej výrobe, ktorá si vyžaduje ľudskú prácu.

V roku 2018 sme pokračovali v realizovaní projektov s podporou EU reštrukturalizáciou vinohradu na výmere 11,46 ha na vinohradníckom hone Bakšajka. Zrealizovali sme výsadbu viničových sadeníc, montáž opornej konštrukcie. Ďalej bol realizovaný projekt PRV 2014-2020 – opatrenia č.4, investície do oblasti 1, čo je špeciálna rastlinná výroba-doplnenie mechanizácie. Boli to stroje- traktor do vinohradu MF 3640, radličkový podmietač, nadstavba s korbou MEGA, s podporou 53 880 EUR.

I napriek spomenutým problémom spoločnosť dosiahla za účtovné obdobie od 1.1.2018 do 31.12.2018 kladný hospodársky výsledok vo výške 93 821 EUR., čo bolo v porovnaní s rokom 2017 o 40 272 EUR viac.

Výnosy za účtovné obdobie dosiahli výšku 3 108 599 EUR pri nákladoch 3 014 778 EUR. Pridaná hodnota dosiahla výšku 922 268 EUR, produktivita práce na tržby je 49 103 EUR, produktivita práce z pridanej hodnoty je 18 822 €.

2.1. Rastlinná výroba

Spoločnosť v roku 2018 obhospodarovala 1.847,90 ha poľnohospodárskej pôdy, z toho 66,01 ha viníc. Osev bol zameraný na pestovanie obilovín, olejní, strukovín a krmovín. Značná časť výmery ornej pôdy, asi 125 ha, bola využitá na výrobu osív, či už pre vlastnú potrebu alebo aj zmluvnú výrobu pre firmu SAATBAU Slovensko, Trnava – hlavne pre plodiny pšenicu, hrach jarný, horčicu.

Pestovaním týchto osív sa využívajú spracovateľské možnosti pozberovej linky na stredisku v Dvorníoch.

Aj keď už bolo spomenuté, že tento rok nebol bez problémov napriek tomu, sme dosiahli tržby v rastlinnej výrobe v čiastke 1 559 745 EUR čo je viac oproti minulému roku o 392 376 EUR.

Úroda hlavných plodín dosiahnutá z 1ha

Plodina	priemerná hektárová úroda v tonách		
	2016	2017	2018
Pšenica ozimná	7,37	3,53	4,56
Pšenica jarná tvrdá	4,50	2,18	0
Jačmeň ozimný	6,77	4,78	5,93
Kukurica na zrno	11,01	2,94	8,50
Slničnica	2,63	2,27	3,51
Repka ozimná	4,20	3,11	3,63
Horčica	0	0,97	0,77
Hrach krmný	4,04	2,45	2,16
Facélia	0,32	0	0
Mak siaty	0	0,09	0,82
Redkev	0	0,1	0
Vinič hroznorodý	5,52	6,27	11,33

Prehľad tržieb podľa jednotlivých plodín

Ukazovateľ:	2016	2017	2018
pšenice ozimnej	604 511	269 225	257 782
pšenice jarnej	145 489	35 728	43 914
jačmeňa ozimného	101 644	63 053	139 537
kukurice na zrno	140 240	26 527	30 739
repky olejnej	320 281	303 740	397 251
slničnice olejnej	165	117 814	266 700
lan	0	33 588	0
hrachu	155 834	67 262	56 704
mak	0		129 024
horčice	39 560	18 390	51 600
lucernového semena		15 375	10 509
hrozna	136 684	160 697	175 547
facélia	48 345	48 036	100
trávy	707	3 700	338
Tržby za rastlinné výrobky	1 693 460	1 167 369	1 559 745

2.2. Živočíšna výroba

Živočíšna výroba v spoločnosti je zameraná na chov kráv s trhovou produkciou mlieka. Trhové ceny mlieka začali od začiatku roka z ceny 0,340 € klesať až do augusta na cenu 0,310 €. Od septembra do konca roka začala cena mierne stúpať na 0,335 €. Priemerná cena mlieka za hodnotené obdobie bola 0,320 €/l mlieka. Táto cena už pokrývala náklady na výrobu tejto komodity, čo sa v značnej miere podpísalo i na znížení straty v tomto výrobnom odvetví na -43 tis. €, čo môžeme hodnotiť veľmi kladne.

Ale nebola iba cena mlieka, ktorá tvorila ekonomiku tohto odvetvia, Bola zvýšená tiež produkcia mlieka na kus a deň.

Stavy hospodárskych zvierat a ich úžitkovosť

Druh zvierat	Priemerné stavy v ks			MJ Litre	Denná úžitkovosť		
	2016	2017	2018		2016	2017	2018
Dojnice – priemerný stav v ks	198	198	208		24,89	27,87	28,19
Teľatá do 3 mes.- priemerný stav v ks	39	32	39	Kg	0,64	0,69	0,74
Teľatá do 6 mes.- priemerný stav v ks	25	21	22	Kg	0,67	0,67	0,77
Jalovice do 2 rokov	99	92	86	Kg	0,86	0,86	0,76

Prehľad tržieb živočíšnej výroby

Ukazovateľ:	2016	2017	2018
maštalný hnoj	3 136	3 144	42
surové kravské mlieko	439 520	628 575	684 481
chovný HD	18 000	11 200	741
jatočný HD	13 029	21 071	40 195
Tržby za výrobky živočíšnej výroby a zvierat celkom	473 685	663 990	725 459

Tržby za ŽV v porovnaní s rokom 2017 boli vyššie o 61 469 €.

3. Významní obchodní partneri

a) Odberatelia

Por. č.	Obchodné meno odberateľa	Hlavná činnosť podľa OR
01.	VIVA TRNAVA s.r.o.	kúpa tovaru na účely jeho predaja
02.	SEVITA	kúpa tovaru na účely jeho predaja
03.	Dufrex, s.r.o. Hurbanovo	výroba hroznového vína
04.	SAATBAU Slovensko spol. s.r.o.	kúpa tovaru na účely jeho predaja
05.	FLEISCHEXPORT, s.r.o. Pusté Úľany	kúpa tovaru na účely jeho predaja
06.	FELLAS, s.r.o Trnava-Modranka	kúpa tovaru na účely jeho predaja

b) Dodávateľia

Por. č.	Obchodné meno dodávateľa	Hlavná činnosť podľa OR
01.	VIVA TRNAVA s. r. o.	kúpa tovaru na účely jeho predaja
02.	OSLAVAN SLOVAKIA s. r. o.	poskytovanie služieb v poľnohosp. a záhradníctve
03.	HIRK spol. s r. o, Galanta	sprostredkovanie nákupu a predaja tovaru
04.	AGROTRADE GROUP spol.s.r.o.	výroba a opravy poľnoh.strojov
05.	AGROSLUŽBY s. r. o.	poskytovanie služieb v poľnohosp. a záhradníctve
06.	AFEED a,s,,Bratislava	kúpa tovaru na účely jeho predaja
07.	SAATBAU Slovensko spol. .s r. o	predaj osív

4. Vybrané ekonomické ukazovatele a finančná situácia spoločnosti

a) Obstaranie dlhodobého majetku (zaradené do používania)

Názov obstaraného majetku	Obstarávacia cena v €
Sklad obilia-techn.zhodnot.	17 082
FuelOmatic-tankovanie-techn.zhodn.	11 461
Radličkový podmietač Vaderstad	49 800
Traktor pre vinohrad MF 3640	49 380
TOMAHAWK-podstiel.zariadenie	20 960
Diskový podmietač LEMKEN	27 778
Dojacie zariadenie	15 101
MEGA so sklápac.nadstav.	35 521
HYUNDAI Tucson kombi, ŠKODA FABIA	24 817
Ostatné –Automat.závora, kamer.system,nádrž na naftu	6 491
Základné stádo kráv – aktivácia	51 085
Spolu hodnota zaradeného dlhodobého majetku	309 476

b) Finančný majetok

Názov položky	2017	2018	zmena
Pokladnica v eur	2 730	4 347	+ 1 617
Bežné účty v banke v eur	75 694	56 303	- 19 391
Spolu	78 424	60 650	- 17 774

c) Majetok a záväzky

<i>Aktíva</i>	2017	2018	Absolútna odchýlka
SPOLU MAJETOK	5 282 696	6 160 978	878 282
Neobežný majetok	4 062 696	4 255 068	192 372
Dlhodobý hmotný majetok	4 057 601	4 255 068	197 467
Dlhodobý finančný majetok	5 095	0	- 5 095
Obežný majetok	1 217 973	1 904 478	686 505
Zásoby	834 661	905 001	70 337
Dlhodobé pohľadávky	9 853	10 422	569
Krátkodobé pohľadávky	295 035	928 271	633 236
Finančné účty	78 424	60 650	- 17 774
Časové rozlíšenie aktív	2 027	1 432	-595
<i>Pasíva</i>	2017	2018	Absolútna odchýlka
SPOLU VLASTNÉ IMANIE A ZÁVÄZKY	5 282 696	6 160 978	878 282
Vlastné imanie	2 623 146	2 711 872	88 726
Základné imanie	1 259 442	1 259 442	0
Kapitálové fondy	1 061 446	1 061 446	0
Fondy zo zisku	251 888	251 888	0
Oceňovacie rozdiely z kapitálových účastí	-83 618	- 88 713	- 5 095
Výsledok hospodárenia za minulé roky	80 439	133 988	53 549
Výsledok hospodárenia za účtovne obdobie	53 549	93 821	40 272
Záväzky	1 961 292	2 277 994	316 702
Rezervy	34 464	39 087	4 623
Dlhodobé záväzky	565 906	513 291	- 52 615
Krátkodobé záväzky	656 091	864 779	208 688
Bankové úvery	704 831	860 837	156 006
Časové rozlíšenie pasív	698 258	1 171 112	472 854

d) Výnosy a náklady

Ukazovateľ:	2017	2018	Absolútna odchýlka
Výnosy z hospodárskej činnosti	2 912 863	3 108 599	195 736
Náklady na hospodársku činnosť	2 809 934	2 953 421	143 487
Pridaná hodnota	710 267	922 268	212 001
Osobné náklady	860 995	845 612	- 15 383
Odpisy dlhodobého majetku	385 070	423 684	38 614
Výsledok hospodárenia z hosp. činnosti	102 929	155 178	52 249
Výsledok hospodárenia z finančných činnosti	-32 675	-32 763	- 88
Výsledok hospodárenia pred zdanením	70 254	122 415	52 161
Daň z príjmov z bežnej činnosti	16 705	28 594	11 889
Výsledok hospodárenia po zdanení	53 549	93 821	40 272

Štruktúra odbytu vlastných výrobkov a služieb

TRH	Odbyt v €	
	2017	2018
Domáci trh	1 881 095	2 355 537
Trh EU	11 419	7 442
Celkom	1 892 514	2 362 979

Prehľad výnosov podľa druhu a ich štruktúra

Ukazovateľ	rok 2017		rok 2018	
	EUR	%	EUR	%
Tržby z predaja tovaru	9 024	0	3 849	0
Tržby z predaja vlastných výrobkov	1 831 359	63	2 285 204	74
Tržby z predaja služieb	61 155	2	77 775	2
Zmena stavu zásob + aktivácia	245 057	9	141 079	5
Tržby z predaja DM a materiálu	188 507	6	39 240	1
Ostatné prevádzkové výnosy	577 761	20	561 452	18
Finančné výnosy	134	0	0	0
Výnosy celkom	2 912 997	100	3 108 599	100

Najväčší podiel na celkových tržbách majú tržby z predaja výrobkov a služieb. Zvýšené tržby boli zaznamenané pri mlieku o 55 906 €. V rastlinnej výrobe boli tržby zvýšené o 392 377 €.

Prehľad spotreby materiálu a nákladov na služby

Náklady podľa druhov a činnosti	rok 2017	rok 2018
Spotreba materiálu a energie	1 027 811	1 131 066
z toho:		
- spotreba nakúpených osív	114 032	106 954
- spotreba priemyselných hnojív	205 170	207 198
- spotreba chemikálií	160 552	231 522
- spotreba nakúpených krmív	215 027	202 454
- spotreba pohonných látok	168 524	184 305
- spotreba elektrickej energie	36 854	34 317
- spotreba plynu a vody	11 319	11 330
Služby	400 479	450 816
z toho:		
- opravy a údržba	103 201	128 976
- nájomné za pôdu	28 830	30 637
- veterinárne a plemenárske výkony	21 992	8 109
- výkony spojov	6 724	6 547
- služby pre rastlinnú výrobu	148 072	148 798
VÝROBNÁ SPOTREBA	1 428 290	1 581 882

V roku 2018 bola výrobná spotreba vyššia oproti predošlému roku o 153 592 €. Bola zvýšená hlavne spotreba chémie o 70 970 € a spotreba PHM o 15 781 €. Vyššia boli najmä služby na opravy o 25 775 €.

Prehľad nákladov podľa druhu a ich štruktúra

Ukazovateľ :	rok 2017		rok 2018	
	EUR	%	EUR	%
Predaný tovar	8 038	0	3 757	0
Spotreba materiálu, energie	1 027 811	36	1 131 066	37
Služby	400 479	14	450 816	15
Osobné náklady	860 995	30	845 612	28
Dane a poplatky	44 339	2	46 994	2
ZC predaného majetku,	53 560	2	15 579	1
Opravné položky	1 900	0	3 489	0
Ostatné prevádzkové náklady	27 742	1	32 424	1
Odpisy	385 070	13	423 684	14
Finančné náklady	32 809	1	32 763	1
Daň z príjmu	16 705	1	28 594	1
Náklady celkom	2 859 448	100	3 014 778	100

e) Vybrané ekonomické ukazovatele podľa úsekov

Výsledok hospodárenia (zisk +, strata -) dosiahnutý podľa úsekov

Organizačná zložka	2017	2018
Úsek rastlinnej výroby	146 094	145 877
Úsek živočíšnej výroby	-79 589	-43 578
Úsek mechanizácie	3 749	20 116
Celkový výsledok hospodárenia pred zdanením	70 254	122 415

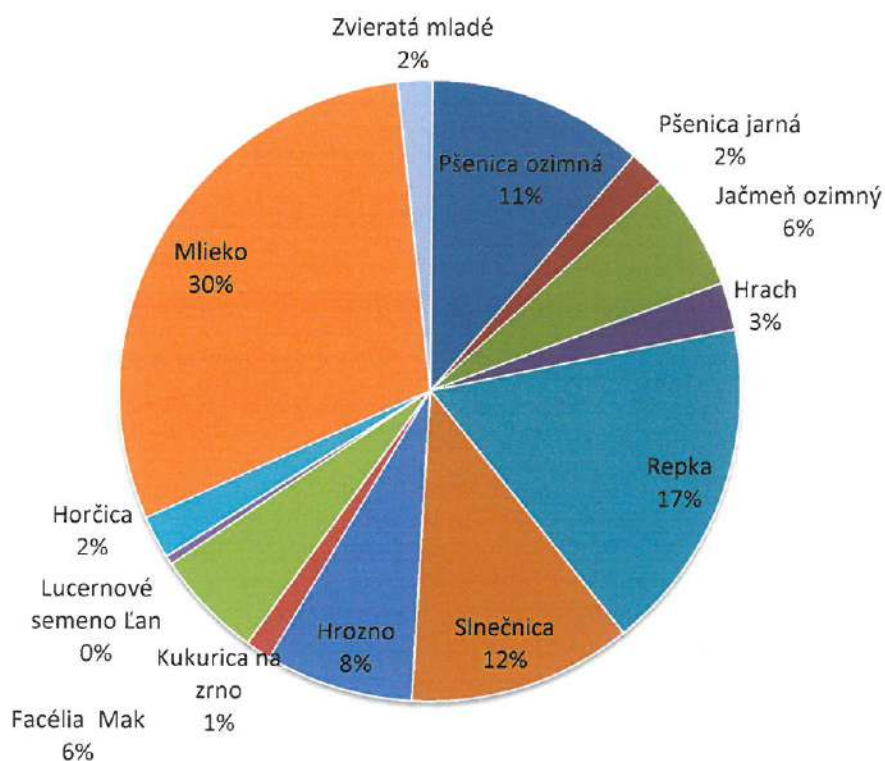
Prehľad tržieb za predaj vlastných výrobkov a služieb podľa úsekov

Ukazovateľ:	2017	2018
Tržby za rastlinné výrobky	1 167 369	1 559 745
Tržby za výrobky živočíšnej výroby a zvierat celkom	663 990	725 459
Tržby za poskytovanie služieb	61 155	77 775
TRŽBY Z PREDAJA VLASTNÝCH VÝROBKOV A SLUŽIEB	1 892 514	2 362 979

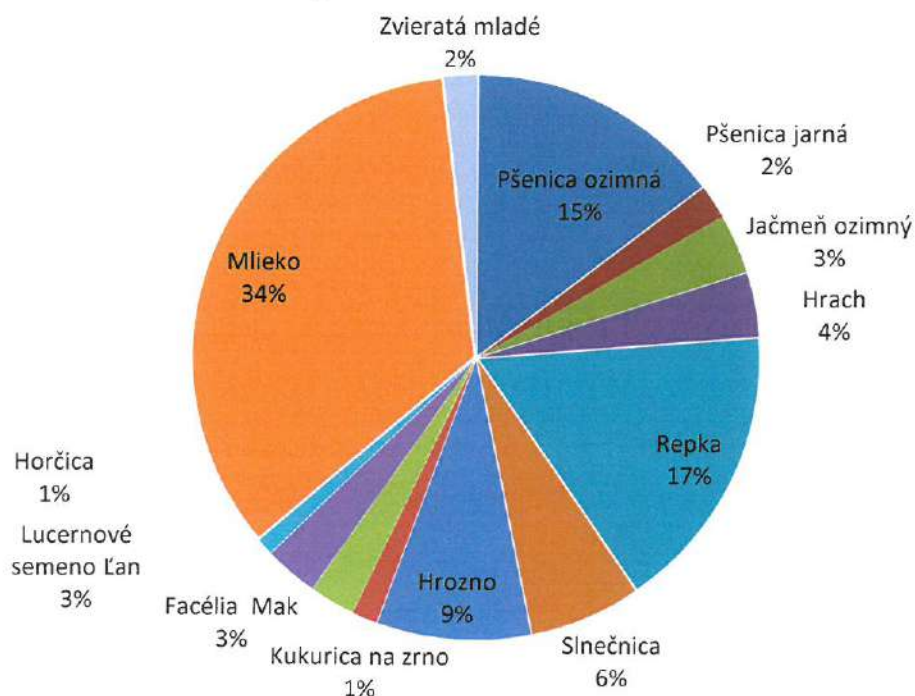
Prehľad tržieb za vlastné výrobky v EUR podľa jednotlivých komodít

Rok	Pšenica ozimná	Pšenica jarná	Jačmeň ozimný	Hrach	Repka	Slničnica	Hrozno	Kukurica na zrno	Facélia Mak	Lucernové semeno ľan	Horčica	Mlieko	Zvieratá mladé	SPOLU
2017	269 225	35 728	63 053	67 262	303 740	117 814	160 697	26 527	48 036	56 897	18 390	628 575	35 415	1 831 359
2018	257 782	43 914	139 538	56 704	397 251	266 700	175 547	30 739	129 461	10 509	51 600	684 481	40 978	2 285 204

Podiel tržieb jednotlivých komodít na tržbách z predaja vlastných výrobkov a mladých zvierat za rok 2018



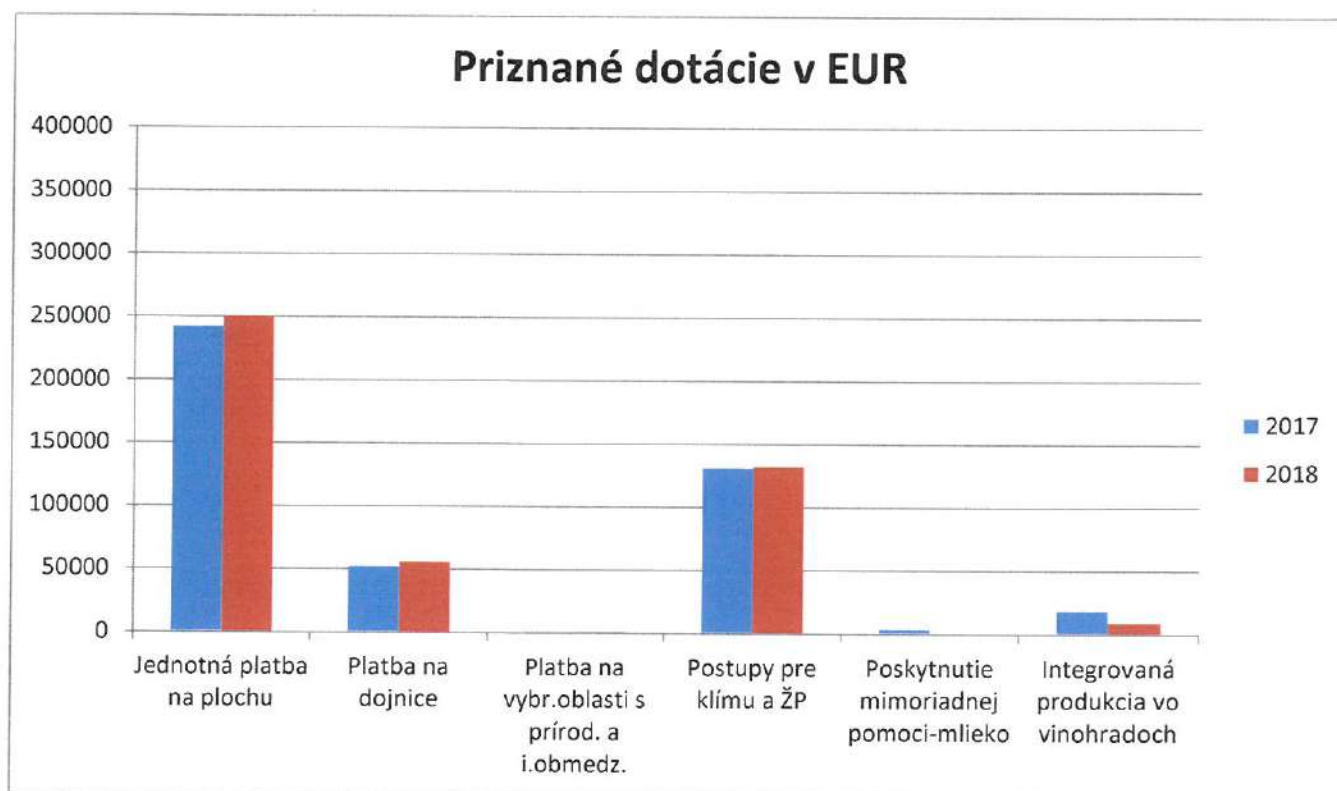
Podiel tržieb jednotlivých komodít na tržbách z predaja vlastných výrobkov a mladých zvierat za rok 2017



Prehľad priznaných dotácií podľa ich charakteru

Priznané dotácie v EUR	2017	2018
Jednotná platba na plochu	242 500	250 258
Platba na dojnice	52 225	55 863
Platba na vybr.oblasti s prírod. a i.obmedz.	1 286	1 266
Postupy pre klímu a ŽP	131 041	132 136
Poskytnutie mimoriadnej pomoci-mlieko	3 729	0
Integrovaná produkcia vo vinohradoch	18 569	9 177
SPOLU EUR	449 350	448 700

Priznané dotácie v EUR



f) Ukazovatele cash-flow

Por. č.	Ukazovateľ	31. 12. 2017	31. 12. 2018
01.	Čisté zvýšenie (+) alebo zníženie(-) peňažných tokov	75 095	-17 774
02.	Čisté peňažné toky z prevádzkovej činnosti	271 324	348 670
03.	Čisté peňažné toky z investičnej činnosti	-465 726	-605 014
04.	Čisté finančné toky z finančnej činnosti	269 497	238 570

5. Zamestnanosť a ukazovatele práce a miezd

Ukazovateľ	2017	2018
Počet zamestnancov k 31.12.	52	49
z toho vedúci pracovníci	1	1
Priemerný počet zamestnancov	51	49
Mzdové náklady v €	593 347	592 886
Priemerná mesačná mzda v €	970	1 008

6. Informácie o vplyve činnosť spoločnosti na životné prostredie.

Činnosť spoločnosti nemá negatívny vplyv na životné prostredie. Spoločnosť dodržiava všetky predpisy ohľadom ochrany životného prostredia, t.j. ochrany vodných tokov, znečisťovania ovzdušia, likvidácie odpadu, hygieny a bezpečnosti práce apod.

7. Finančná analýza

a. Ukazovatele rentability

Por. čís.	Ukazovateľ	Vzorec		Účtovné obdobie		
				2016	2017	2018
a	Rentabilita aktív – hrubá (v %)	zisk pred zdanením	X	5,82	1,33	1,99
		majetok	100			
b	Rentabilita aktív (v %)	čistý zisk	X	4,36	1,01	1,52
		majetok	100			
c	Rentabilita vlastného imania	čistý zisk	X	7,93	2,04	3,46
		vlastné imanie	100			

a.b) Rentabilita aktív:

Ukazovateľ poskytuje informácie, ako efektívne podnik využíva svoje zdroje. Čím je ukazovateľ vyšší, tým je priaznivejší. V porovnaní s predchádzajúcim obdobím sa uvedený ukazovateľ, vzhľadom na dosiahnutý hospodársky výsledok zvýšil o 0,66%.

c) Rentabilita vlastného kapitálu:

Ukazovateľ vypovedá o návratnosti vlastného kapitálu prostredníctvom zisku. V porovnaní s minulým obdobím sa zhoršil. Pri dosahovaní ziskov na úrovni zisku za bežné účtovné obdobia by bola návratnosť vlastného kapitálu cca za 29 rokov.

b. Ukazovatele likvidity

Por. čís.	Ukazovateľ	Vzorec		Účtovné obdobie		
				2016	2017	2018
a	Likvidita I. stupňa (koeficient) - pohotová	finančné účty		0,01	0,12	0,07
		krátkodobé záväzky				
b	Likvidita II. stupňa (koeficient) - bežná	finančné účty + krátkodobé p.		0,42	0,57	1,14
		krátkodobé záväzky				
c	Likvidita III- stupňa (koeficient) - celková	obežný majetok – dlhodob.pohľ.		1,82	1,84	2,19
		krátkodobé záväzky				

a) Likvidita 1. stupňa – okamžitá likvidita:

Ak sa likvidita 1. stupňa:

= 1, podnik dokáže v každom časovom okamihu uhrádzať krátkodobé záväzky

> 1, podnik má voľné peňažné prostriedky (má okamihový stupeň likvidity)

b) Likvidita 2. stupňa – pohotová likvidita:

Ukazovateľ má byť v rozmedzí od 1-1,5. V čitateli pribudli pohľadávky voči zákazníkom, tieto však musíme byť schopní zaplatiť do troch mesiacov. Je to tzv. pohotovú ukazovateľ likvidity. Znamená to, že ak je podnik v 2. Stupni likvidity, môže byť v okamihu platobne neschopný, ale v priebehu troch mesiacov môže byť platobne schopný.

c) Likvidita 3. stupňa – celková likvidita:

Za prijateľnú hodnotu tohto ukazovateľa sa považuje hodnota = 2. Je to podiel obežných aktív a krátkodobých záväzkov. Čím je hodnota vyššia, tým viac rastie platobná schopnosť podniku i keď s určitým časovým posunom. Tento ukazovateľ sa nazýva celkový ukazovateľ likvidity. Podnik s väčším podielom pohotových peňazí je likvidnejší ako podnik s väčším podielom zásob.

c. Ukazovatele zadlženosti

Por. čís.	Ukazovateľ	Vzorec		Účtovné obdobie		
				2016	2017	2018
a	Prvotná platobná neschopnosť	záväzky		6,46	6,43	2,43
		pohľadávky				
b	Celková zadlženosť aktív (v %)	záväzky	X	31,28	37,12	36,97
		majetok	100			
c	Úroveň samofinancovania (v %)	vlastné imanie	X	54,94	49,65	44,02
		majetok	100			
d	Úrokové krytie	úrokové náklady + zisk pred zdanením		13,05	3,96	5,95
		úrokové náklady				

a) Prvotná platobná neschopnosť:

Prvotná platobná neschopnosť podniku ukazuje, že záväzky sú 2,43 x vyššie ako pohľadávky. V porovnaní s minulým účtovným obdobím došlo k zlepšeniu.

b) Zadlženosť podniku:

Ukazovateľ ukazuje schopnosť podniku pokryť svoje záväzky. Ak ukazovateľ zadlženosti dosahuje výšku do 30%, táto zadlženosť sa obvykle pokladá za nízku, od 31% do 50% za strednú, od 52% do 70% za vysokú a nad 70% za rizikóvu. Celková zadlženosť podniku je stredná a v porovnaní s predchádzajúcimi obdobiami sa znížila.

c) Ukazovateľ samofinancovania – finančnej samostatnosti:

Tento ukazovateľ hovorí o percentuálnom podiele vlastného kapitálu na celkovom kapitále. Pokles ukazovateľa hovorí o zvýšení zadlženosti.

d) Ukazovateľ úrokového krytia:

Ukazovateľ úrokového krytia vypovedá o percentuálnom krytí úrokov ziskom. Najlepšie je keď je ukazovateľ čo najvyšší. Uvedený ukazovateľ sa v porovnaní s predchádzajúcim účtovným obdobím zvýšil.

d. Ukazovatele aktivity

Por. čís.	Ukazovateľ	Vzorec		Účtovné obdobie		
				2016	2017	2018
a	Doba obratu zásob v dňoch	zásoby	X	92	114	111
		tržby	365			
b	Doba obratu pohľadávok	krátkodobé pohľadávky	X	27	40	114
		tržby	365			
c	Doba obratu záväzkov	záväzky	X	179	268	280
		tržby	365			

a) Doba obratu zásob:

Ukazovateľ udáva čas, za ktorý sa zásoby obrátia pri vzniku ročných výnosov v danej výške. Ukazovatele obratovosti majú byť čo najvyššie čísla, pretože predstavujú tým dokonalejšie využívanie kapitálu. Tento ukazovateľ sa, v porovnaní s minulým rokom, zhoršil o 3 dni.

b) Doba obratu pohľadávok:

Ukazovateľ stanovuje priemerný počet dní, počas ktorých odberatelia zostávajú podniku dlžní. Odberatelia sú podniku dlžní v porovnaní s minulým rokom o 74 dni dlhšie.

c) Doba obratu záväzkov:

Ukazovateľ stanovuje priemerný počet dní, počas ktorých podnik zostáva dlžný svojim dodávateľom. Napriek predchádzajúcemu ukazovateľu sa predĺžila, v porovnaní s minulým rokom, splatnosť záväzkov podniku a to o 12 dní.

e. Test spoločnosti na pojem „spoločnosť v kríze“ (§ 67a Obchodného zákonníka):

Por. Čís.	Ukazovateľ	Vzorec	Účtovné obdobie	
			2017	2018
1	Ukazovateľ krízy	vlastné imanie	1,34	1,19
		záväzky		

Pre rok 2018 je stanovený pomer vlastného imania a záväzkov minimálne 0,08. Za bežné účtovné obdobie je tento ukazovateľ krízy veľmi priaznivý.

B. INFORMÁCIE O UDALOSTIACH OSOBITNÉHO VÝZNAMU, KTORÉ NASTALI PO SKONČENÍ ÚČTOVNÉHO OBDOBIA, ZA KTORÉ SA VYHOTOVUJE VÝROČNÁ SPRÁVA

- zmena štatutáru – člena predstavenstva

C. INFORMÁCIE O PREDPOKLADANOM BUDÚCOM VÝVOJI ČINNOSTI ÚČTOVNEJ JEDNOTKY

1. Podnikateľský zámer na rok 2019

Činnosť spoločnosti sa v nasledujúcom období neplánuje ani rozširovať ani redukovať. Vedenie spoločnosti sa zapája do projektu Zelenej nafty., kde budú podporené odvetvia poľnohospodárstva, ktoré sú náročné na petovateľské postupy, ako je špecializovaná rastlinná výroba a živočíšna výroba. V živočíšnej výrobe bude podpora zameraná hlavne na chov hovädzieho dobytku a v rastlinnej výrobe pôjde predovšetkým o pestovanie strukovín, olejnín ako je mak.

a) Zámer rastlinnej výroby

Plánovaná produkcia hlavných rastlinných výrobkov

Plodina	Výmera v ha	Celková úroda v t	Úroda v t/ha
Pšenica ozimná mäkká	247,21	1 360	5,5
Pšenica ozimná tvrdá	433,93	2 387	5,5
Jačmeň ozimný	161,43	967	6,0
Kukurica na zrno	167,37	1 339	8,0
Hrach ozimný	18,50	74	4,0
Mak	59,03	41	0,7
Facélia	84,77	34	0,4
Repka ozimná	319,24	1 117	3,5
Horčica biela	51,92	57	1,1
Hrozno	32,82	265	8,1

b) Zámer živočíšnej výroby

Plánovaná produkcia mlieka:

Dojnice – priemerný stav v ks	203
- ročná dojivosť na 1 ks	10 400
- denná dojivosť v litroch/ks	28,5

2. Vybrané ukazovatele investičných plánov

V nasledujúcom období plánuje spoločnosť nasledovné obstaranie dlhodobého majetku:

Názov obstaraného majetku	Plánovaná obstarávacia cena v €
Traktor MF 8740S EXCLUSIVE	190 300
Technológia na vyhľadávanie ruje	30 296
Kosa Pottinger-čelne nesená	20 000
Nakladač Merlo	67 000
Ventilácia ŽV	20 000
Mostová váha	20 000
nákup pozemkov	25 000
reštrukturalizácia vinogradov -Bakšajka 11,46 ha	35 000
základné stádo dojníc - aktivácia	91 377
Spolu hodnota obstaraného dlhodobého majetku	498 973

D. INFORMÁCIE O NÁKLADOCH NA ČINNOSŤ V OBLASTI VÝSKUMU A VÝVOJA

Spoločnosť neúčtovala o výdavkoch na vedu a výskum

E. INFORMÁCIE O NADOBÚDANÍ VLASTNÝCH AKCIÍ

Spoločnosť účtovala o obstarávaní vlastných akcií.

Spoločnosť k 31.12.2018 má vo svojom majetku 2 vlastné akcie.

F. NÁVRH NA ROZDELENIE ZISKU

Ukazovateľ:	2017	2018	Absolútna odchýlka
Výsledok hospodárenia pred zdanením	70 254	122 415	52 161
Daň z príjmov splatná	15 845	35 103	19 258
Daň z príjmov odložená	860	- 6 509	-7 369
Výsledok hospodárenia po zdanení	53 549	93 821	40 272
Rezervný fond	0	0	0
Neuhradená strata minulých rokov	0	0	0
Nerozdelený zisk	53 549	93 821	40 272
Rozdelenie výsledku hospodárenia celkom	53 549	93 821	40 272

H. INFORMÁCIE O ORGANIZAČNEJ ZLOŽKE V ZAHRANIČÍ

Účtovná jednotka nemá organizačnú zložku v zahraničí.

ÚČTOVNÁ ZÁVIERKA

podnikateľov v podvojnóm účtovníctve



zostavená k 31.12.2018

Číselné údaje sa zarovnávajú vpravo, ostatné údaje sa píšú zľava. Nevyplnené riadky sa ponechávajú prázdne.

Údaje sa vyplňajú paličkovým písmom (podľa tohto vzoru), písacím strojom alebo tlačiarňou, a to čiernou alebo tmavomodrou farbou.

Á Ā B Ć D Ě F G H Í J K L M N O P Q R Š T Ú V X Ý Ž 0 1 2 3 4 5 6 7 8 9

Daňové identifikačné číslo 2020394937	Účtovná závierka X riadna	Účtovná jednotka malá	Mesiac Rok od 01 2018
IČO 00207578	mimoriadna	X veľká	Za obdobie do 12 2018
SK NACE 01.11.0	priebežná	(vyznačí sa x)	Bezprostredne predchádzajúce obdobie od 01 2017 do 12 2017

Priložené súčasti účtovnej závierky

 Súvaha (Úč POD 1-01)
(v celých eurách)

 Výkaz ziskov a strát (Úč POD 2-01)
(v celých eurách)

 Poznámky (Úč POD 3-01)
(v celých eurách alebo eurocentoch)

Obchodné meno (názov) účtovnej jednotky

Roľnícka a obchodná spoločnosť
a . s .

Sídlo účtovnej jednotky

Ulica

Číslo

54

PSČ

Obec

92055 BOJNIČKY

Označenie obchodného registra a číslo zápisu obchodnej spoločnosti

OS TRNAVA, ODDIEL SA, VLOŽKA Č. 83 / T

Telefónne číslo

0337433115

Faxové číslo

0337433127

E-mailová adresa

RAOS.BOJNICKY@NEXTRA.SK

Zostavená dňa: 08.03.2019	Schválená dňa: . . 20	Podpisový záznam štatutárneho orgánu účtovnej jednotky alebo člena štatutárneho orgánu účtovnej jednotky alebo podpisový záznam fyzickej osoby, ktorá je účtovnou jednotkou:
------------------------------	--------------------------	--

Záznamy daňového úradu

Miesto pre evidenčné číslo

Odtlačok prezentačnej pečiatky daňového úradu



Označenie a	STRANA AKTÍV b	Číslo riadku c	Bežné účtovné obdobie		Bezprostredne predchádzajúce účtovné obdobie		
			1	Brutto - časť 1		Netto 2	Netto 3
				Korekcia - časť 2			
	SPOLU MAJETOK r. 02 + r. 33 + r. 74	01	1 1 4 8 3 1 5 9	6 1 6 0 9 7 8			
			5 3 2 2 1 8 1	5 2 8 2 6 9 6			
A.	Neobežný majetok r. 03 + r. 11 + r. 21	02	9 5 6 9 3 4 3	4 2 5 5 0 6 8			
			5 3 1 4 2 7 5	4 0 6 2 6 9 6			
A.I.	Dlhodobý nehmotný majetok súčet (r. 04 až r. 10)	03	8 9 9 1				
			8 9 9 1				
A.I.1.	Aktivované náklady na vývoj (012) - /072, 091A/	04					
2.	Softvér (013) - /073, 091A/	05	8 9 9 1				
			8 9 9 1				
3.	Oceniteľné práva (014) - /074, 091A/	06					
4.	Goodwill (015) - /075, 091A/	07					
5.	Ostatný dlhodobý nehmotný majetok (019, 01X) - /079, 07X, 091A/	08					
6.	Obstarávaný dlhodobý nehmotný majetok (041) - /093/	09					
7.	Poskytnuté preddavky na dlhodobý nehmotný majetok (051) - /095A/	10					
A.II.	Dlhodobý hmotný majetok súčet (r. 12 až r. 20)	11	9 5 6 0 3 5 2	4 2 5 5 0 6 8			
			5 3 0 5 2 8 4	4 0 5 7 6 0 1			
A.II.1.	Pozemky (031) - /092A/	12	8 7 6 4 9 3	8 7 6 4 9 3			
				8 7 6 4 9 5			
2.	Stavby (021) - /081, 092A/	13	3 1 3 9 6 5 0	1 3 2 4 4 0 1			
			1 8 1 5 2 4 9	1 4 0 9 0 6 7			
3.	Samostatné hnutelné veci a súbory hnutelných vecí (022) - /082, 092A/	14	3 3 0 2 4 3 3	4 5 4 6 1 2			
			2 8 4 7 8 2 1	4 0 0 4 9 4			



Označenie a	STRANA AKTÍV b	Číslo riadku c	Bežné účtovné obdobie		Bezprostredne predchádzajúce účtovné obdobie	
			1	Brutto - časť 1	Netto 2	Netto 3
				Korekcia - časť 2		
4.	Pestovateľské celky trvalých porastov (025) - /085, 092A/	15	1 3 2 7 5 4 5	7 5 1 9 8 2		
			5 7 5 5 6 3		8 5 5 7 8 5	
5.	Základné stádo a ľahné zvieratá (026) - /086, 092A/	16	1 4 2 8 5 0	7 6 1 9 9		
			6 6 6 5 1		7 0 8 2 0	
6.	Ostatný dlhodobý hmotný majetok (029, 02X, 032) - /089, 08X, 092A/	17				
7.	Obstarávaný dlhodobý hmotný majetok (042) - /094/	18	6 2 5 7 8 1	6 2 5 7 8 1		
					4 4 4 9 4 0	
8.	Poskytnuté preddavky na dlhodobý hmotný majetok (052) - /095A/	19	1 4 5 6 0 0	1 4 5 6 0 0		
9.	Opravná položka k nadobudnutému majetku (+/- 097) +/- 098	20				
A.III.	Dlhodobý finančný majetok súčet (r. 22 až r. 32)	21			5 0 9 5	
A.III.1.	Podielové cenné papiere a podiely v prepojených účtovných jednotkách (061A, 062A, 063A) - /096A/	22				
2.	Podielové cenné papiere a podiely s podielovou účasťou okrem v prepojených účtovných jednotkách (062A) - /096A/	23			5 0 9 5	
3.	Ostatné realizovateľné cenné papiere a podiely (063A) - /096A/	24				
4.	Pôžičky prepojeným účtovným jednotkám (066A) - /096A/	25				
5.	Pôžičky v rámci podielovej účasti okrem prepojeným účtovným jednotkám (066A) - /096A/	26				
6.	Ostatné pôžičky (067A) - /096A/	27				
7.	Dlhové cenné papiere a ostatný dlhodobý finančný majetok (065A, 069A, 06XA) - /096A/	28				



Označenie a	STRANA AKTÍV b	Číslo riadku c	Bežné účtovné obdobie		Bezprostredne predchádzajúce účtovné obdobie
			1	2	3
			Brutto - časť 1 Korekcia - časť 2	Netto	Netto
8.	Pôžičky a ostatný dlhodobý finančný majetok so zostatkovou dobou splatnosti najviac jeden rok (066A, 067A, 069A, 06XA) - /096A/	29			
9.	Účty v bankách s dobou viazanosti dlhšou ako jeden rok (22XA)	30			
10.	Obstarávaný dlhodobý finančný majetok (043) - /096A/	31			
11.	Poskytnuté preddavky na dlhodobý finančný majetok (053) - /095A/	32			
B.	Obežný majetok r. 34 + r. 41 + r. 53 + r. 66 + r. 71	33	1 9 1 2 3 8 4	1 9 0 4 4 7 8	
			7 9 0 6		1 2 1 7 9 7 3
B.I.	Zásoby súčet (r. 35 až r. 40)	34	9 0 5 0 0 1	9 0 5 0 0 1	
					8 3 4 6 6 1
B.I.1.	Materiál (112, 119, 11X) - /191, 19X/	35	4 4 0 7 9	4 4 0 7 9	
					4 7 7 6 2
2.	Nedokončená výroba a polotovary vlastnej výroby (121, 122, 12X) - /192, 193, 19X/	36	3 1 1 2 9 5	3 1 1 2 9 5	
					3 0 2 2 1 4
3.	Výrobky (123) - /194/	37	4 1 4 2 8 6	4 1 4 2 8 6	
					3 7 1 7 2 4
4.	Zvieratá (124) - /195/	38	1 0 4 4 6 1	1 0 4 4 6 1	
					9 0 7 3 7
5.	Tovar (132, 133, 13X, 139) - /196, 19X/	39	3 0 8 8 0	3 0 8 8 0	
					2 2 2 2 4
6.	Poskytnuté preddavky na zásoby (314A) - /391A/	40			
B.II.	Dlhodobé pohľadávky súčet (r. 42 + r. 46 až r. 52)	41	1 0 4 2 2	1 0 4 2 2	
					9 8 5 3
B.II.1.	Pohľadávky z obchodného styku súčet (r. 43 až r. 45)	42			



Označenie a	STRANA AKTÍV b	Číslo riadku c	Bežné účtovné obdobie		Bezprostredne predchádzajúce účtovné obdobie	
			1	2		3
1.a.	Pohľadávky z obchodného styku voči prepojeným účtovným jednotkám (311A, 312A, 313A, 314A, 315A, 31XA) - /391A/	43				
1.b.	Pohľadávky z obchodného styku v rámci podielovej účasti okrem pohľadávok voči prepojeným účtovným jednotkám (311A, 312A, 313A, 314A, 315A, 31XA) - /391A/	44				
1.c.	Ostatné pohľadávky z obchodného styku (311A, 312A, 313A, 314A, 315A, 31XA) - /391A/	45				
2.	Čistá hodnota zákazky (316A)	46				
3.	Ostatné pohľadávky voči prepojeným účtovným jednotkám (351A) - /391A/	47				
4.	Ostatné pohľadávky v rámci podielovej účasti okrem pohľadávok voči prepojeným účtovným jednotkám (351A) - /391A/	48				
5.	Pohľadávky voči spoločníkom, členom a združeniu (354A, 355A, 358A, 35XA) - /391A/	49				
6.	Pohľadávky z derivátových operácií (373A, 376A)	50				
7.	Iné pohľadávky (335A, 336A, 33XA, 371A, 374A, 375A, 378A) - /391A/	51				
8.	Odložená daňová pohľadávka (481A)	52	1 0 4 2 2	1 0 4 2 2	9 8 5 3	
B.III.	Krátkodobé pohľadávky súčet (r. 54 + r. 58 až r. 65)	53	9 3 6 1 7 7	9 2 8 2 7 1	2 9 5 0 3 5	
B.III.1.	Pohľadávky z obchodného styku súčet (r. 55 až r. 57)	54	2 2 1 0 3 1	2 1 3 1 2 5	1 3 5 0 7 8	
1.a.	Pohľadávky z obchodného styku voči prepojeným účtovným jednotkám (311A, 312A, 313A, 314A, 315A, 31XA) - /391A/	55				
1.b.	Pohľadávky z obchodného styku v rámci podielovej účasti okrem pohľadávok voči prepojeným účtovným jednotkám (311A, 312A, 313A, 314A, 315A, 31XA) - /391A/	56				



Označenie a	STRANA AKTÍV b	Číslo riadku c	Bežné účtovné obdobie		Bezprostredne predchádzajúce účtovné obdobie	
			1	2		3
1.c.	Ostatné pohľadávky z obchodného styku (311A, 312A, 313A, 314A, 315A, 31XA) - /391A/	57	2 2 1 0 3 1 7 9 0 6	2 1 3 1 2 5	1 3 5 0 7 8	
2.	Čistá hodnota zákazky (316A)	58				
3.	Ostatné pohľadávky voči prepojeným účtovným jednotkám (351A) - /391A/	59				
4.	Ostatné pohľadávky v rámci podielovej účasti okrem pohľadávok voči prepojeným účtovným jednotkám (351A) - /391A/	60				
5.	Pohľadávky voči spoločníkom, členom a združeniu (354A, 355A, 358A, 35XA, 398A) - /391A/	61				
6.	Sociálne poistenie (336A) - /391A/	62				
7.	Daňové pohľadávky a dotácie (341, 342, 343, 345, 346, 347) - /391A/	63	7 1 5 1 4 6	7 1 5 1 4 6	1 5 9 8 5 7	
8.	Pohľadávky z derivátových operácií (373A, 376A)	64		0		
9.	Iné pohľadávky (335A, 33XA, 371A, 374A, 375A, 378A) - /391A/	65			1 0 0	
B.IV.	Krátkodobý finančný majetok súčet (r. 67 až r. 70)	66	1 3 4	1 3 4		
B.IV.1.	Krátkodobý finančný majetok v prepojených účtovných jednotkách (251A, 253A, 256A, 257A, 25XA) - /291A, 29XA/	67				
2.	Krátkodobý finančný majetok bez krátkodobého finančného majetku v prepojených účtovných jednotkách (251A, 253A, 256A, 257A, 25XA) - /291A, 29XA/	68				
3.	Vlastné akcie a vlastné obchodné podiely (252)	69	1 3 4	1 3 4		
4.	Obstarávaný krátkodobý finančný majetok (259, 314A) - /291A/	70				



Označenie a	STRANA AKTÍV b	Číslo riadku c	Bežné účtovné obdobie		Bezprostredne predchádzajúce účtovné obdobie
			1	2	
			Brutto - časť 1 Korekcia - časť 2	Netto	
B.V.	Finančné účty r. 72 + r. 73	71	6 0 6 5 0	6 0 6 5 0	7 8 4 2 4
B.V.1.	Peniaze (211, 213, 21X)	72	4 3 4 7	4 3 4 7	2 7 3 0
2.	Účty v bankách (221A, 22X, +/- 261)	73	5 6 3 0 3	5 6 3 0 3	7 5 6 9 4
C.	Časové rozlíšenie súčet (r. 75 až r. 78)	74	1 4 3 2	1 4 3 2	2 0 2 7
C.1.	Náklady budúcich období dlhodobé (381A, 382A)	75			
2.	Náklady budúcich období krátkodobé (381A, 382A)	76	1 4 3 2	1 4 3 2	2 0 2 7
3.	Prijmy budúcich období dlhodobé (385A)	77			
4.	Prijmy budúcich období krátkodobé (385A)	78			

Označenie a	STRANA PASÍV b	Číslo riadku c	Bežné účtovné obdobie 4	Bezprostredne predchádzajúce účtovné obdobie 5
	SPOLU VLASTNÉ IMANIE A ZÁVÄZKY r. 80 + r. 101 + r. 141	79	6 1 6 0 9 7 8	5 2 8 2 6 9 6
A.	Vlastné imanie r. 81 + r. 85 + r. 86 + r. 87 + r. 90 + r. 93 + r. 97 + r. 100	80	2 7 1 1 8 7 2	2 6 2 3 1 4 6
A.I.	Základné imanie súčet (r. 82 až r. 84)	81	1 2 5 9 4 4 2	1 2 5 9 4 4 2
A.I.1.	Základné imanie (411 alebo +/- 491)	82	1 2 5 9 4 4 2	1 2 5 9 4 4 2
2.	Zmena základného imania +/- 419	83		
3.	Pohľadávky za upísané vlastné imanie (-/353)	84		
A.II.	Emisné ážio (412)	85		
A.III.	Ostatné kapitálové fondy (413)	86	1 0 6 1 4 4 6	1 0 6 1 4 4 6
A.IV.	Zákonné rezervné fondy r. 88 + r. 89	87	2 5 1 8 8 8	2 5 1 8 8 8
A.IV.1.	Zákonný rezervný fond a nedeliteľný fond (417A, 418, 421A, 422)	88	2 5 1 8 8 8	2 5 1 8 8 8
2.	Rezervný fond na vlastné akcie a vlastné podielu (417A, 421A)	89		



Označenie a	STRANA PASÍV b	Číslo riadku c	Bežné účtovné obdobie 4	Bezprostredne predchádzajúce účtovné obdobie 5
A.V.	Ostatné fondy zo zisku r. 91 + r. 92	90		
A.V.1.	Štatutárne fondy (423, 42X)	91		
2.	Ostatné fondy (427, 42X)	92		
A.VI.	Oceňovacie rozdiely z precenenia súčet (r. 94 až r. 96)	93	- 8 8 7 1 3	- 8 3 6 1 8
A.VI.1.	Oceňovacie rozdiely z precenenia majetku a záväzkov (+/- 414)	94	- 2 0 0 0 0 0	- 1 9 4 9 0 5
2.	Oceňovacie rozdiely z kapitálových účastín (+/- 415)	95	1 1 1 2 8 7	1 1 1 2 8 7
3.	Oceňovacie rozdiely z precenenia pri zlúčení, splnutí a rozdelení (+/- 416)	96		
A.VII.	Výsledok hospodárenia minulých rokov r. 98 + r. 99	97	1 3 3 9 8 8	8 0 4 3 9
A.VII.1.	Nerozdelený zisk minulých rokov (428)	98	1 3 3 9 8 8	8 0 4 3 9
2.	Neuhradená strata minulých rokov (-/429)	99		
A.VIII.	Výsledok hospodárenia za účtovné obdobie po zdanení +/- r. 01 - (r. 81 + r. 85 + r. 86 + r. 87 + r. 90 + r. 93 + r. 97 + r. 101 + r. 141)	100	9 3 8 2 1	5 3 5 4 9
B.	Záväzky r. 102 + r. 118 + r. 121 + r. 122 + r. 136 + r. 139 + r. 140	101	2 2 7 7 9 9 4	1 9 6 1 2 9 2
B.I.	Dlhodobé záväzky súčet (r. 103 + r. 107 až r. 117)	102	5 1 3 2 9 1	5 6 5 9 0 6
B.I.1.	Dlhodobé záväzky z obchodného styku súčet (r. 104 až r. 106)	103		
1.a.	Záväzky z obchodného styku voči prepojeným účtovným jednotkám (321A, 475A, 476A)	104		
1.b.	Záväzky z obchodného styku v rámci podielovej účasti okrem záväzkov voči prepojeným účtovným jednotkám (321A, 475A, 476A)	105		
1.c.	Ostatné záväzky z obchodného styku (321A, 475A, 476A)	106		
2.	Čistá hodnota zákazky (316A)	107		
3.	Ostatné záväzky voči prepojeným účtovným jednotkám (471A, 47XA)	108		
4.	Ostatné záväzky v rámci podielovej účasti okrem záväzkov voči prepojeným účtovným jednotkám (471A, 47XA)	109		
5.	Ostatné dlhodobé záväzky (479A, 47XA)	110	3 0 8 2 5 4	2 8 0 4 2 9
6.	Dlhodobé prijaté preddavky (475A)	111		
7.	Dlhodobé zmenky na úhradu (478A)	112		
8.	Vydané dlhopisy (473A/-/255A)	113		
9.	Záväzky zo sociálneho fondu (472)	114	1 5 3 1 0	1 5 8 4 4
10.	Iné dlhodobé záväzky (336A, 372A, 474A, 47XA)	115		7 3 9 6 5
11.	Dlhodobé záväzky z derivátových operácií (373A, 377A)	116		
12.	Odložený daňový záväzok (481A)	117	1 8 9 7 2 7	1 9 5 6 6 8



Označenie a	STRANA PASÍV b	Číslo riadku c	Bežné účtovné obdobie 4	Bezprostredne predchádzajúce účtovné obdobie 5
B.II.	Dlhodobé rezervy r. 119 + r. 120	118		
B.II.1.	Zákonné rezervy (451A)	119		
2.	Ostatné rezervy (459A, 45XA)	120		
B.III.	Dlhodobé bankové úvery (461A, 46XA)	121	1 8 7 0 8	7 9 5 9 6
B.IV.	Krátkodobé záväzky súčet (r. 123 + r. 127 až r. 135)	122	8 6 4 7 7 9	6 5 6 0 9 1
B.IV.1.	Záväzky z obchodného styku súčet (r. 124 až r. 126)	123	6 2 6 1 6 0	5 5 7 8 4 3
1.a.	Záväzky z obchodného styku voči prepojeným účtovným jednotkám (321A, 322A, 324A, 325A, 326A, 32XA, 475A, 476A, 478A, 47XA)	124		
1.b.	Záväzky z obchodného styku v rámci podielovej účasti okrem záväzkov voči prepojeným účtovným jednotkám (321A, 322A, 324A, 325A, 326A, 32XA, 475A, 476A, 478A, 47XA)	125		
1.c.	Ostatné záväzky z obchodného styku (321A, 322A, 324A, 325A, 326A, 32XA, 475A, 476A, 478A, 47XA)	126	6 2 6 1 6 0	5 5 7 8 4 3
2.	Čistá hodnota zákazky (316A)	127		
3.	Ostatné záväzky voči prepojeným účtovným jednotkám (361A, 36XA, 471A, 47XA)	128		
4.	Ostatné záväzky v rámci podielovej účasti okrem záväzkov voči prepojeným účtovným jednotkám (361A, 36XA, 471A, 47XA)	129		
5.	Záväzky voči spoločníkom a združeniu (364, 365, 366, 367, 368, 398A, 478A, 479A)	130		
6.	Záväzky voči zamestnancom (331, 333, 33X, 479A)	131	3 1 9 6 0	3 5 1 1 2
7.	Záväzky zo sociálneho poistenia (336A)	132	2 0 1 0 7	2 1 6 4 5
8.	Daňové záväzky a dotácie (341, 342, 343, 345, 346, 347, 34X)	133	2 3 6 8 4	5 4 6 0
9.	Záväzky z derivátových operácií (373A, 377A)	134		
10.	Iné záväzky (372A, 379A, 474A, 475A, 479A, 47XA)	135	1 6 2 8 6 8	3 6 0 3 1
B.V.	Krátkodobé rezervy r. 137 + r. 138	136	3 9 0 8 7	3 4 4 6 4
B.V.1.	Zákonné rezervy (323A, 451A)	137	3 6 8 8 7	3 3 1 6 4
2.	Ostatné rezervy (323A, 32X, 459A, 45XA)	138	2 2 0 0	1 3 0 0
B.VI.	Bežné bankové úvery (221A, 231, 232, 23X, 461A, 46XA)	139	8 4 2 1 2 9	6 2 5 2 3 5
B.VII.	Krátkodobé finančné výpomoci (241, 249, 24X, 473A, /-/255A)	140		
C.	Časové rozlíšenie súčet (r. 142 až r. 145)	141	1 1 7 1 1 1 2	6 9 8 2 5 8
C.1.	Výdavky budúcich období dlhodobé (383A)	142		
2.	Výdavky budúcich období krátkodobé (383A)	143		
3.	Výnosy budúcich období dlhodobé (384A)	144	1 0 6 3 9 8 2	6 1 4 0 1 9
4.	Výnosy budúcich období krátkodobé (384A)	145	1 0 7 1 3 0	8 4 2 3 9



Ozna- čenie	Text	Číslo riadku	Skutočnosť	
			bežné účtovné obdobie	bezprostredne predchádzajúce účtovné obdobie
			1	2
*	Čistý obrat (časť účt. tr. 6 podľa zákona)	01	2 3 9 7 3 5 6	1 9 2 3 4 8 0
**	Výnosy z hospodárskej činnosti spolu súčet (r. 03 až r. 09)	02	3 1 0 8 5 9 9	2 9 1 2 8 6 3
I.	Tržby z predaja tovaru (604, 607)	03	3 8 4 9	9 0 2 4
II.	Tržby z predaja vlastných výrobkov (601)	04	2 2 8 5 2 0 4	1 8 3 1 3 5 9
III.	Tržby z predaja služieb (602, 606)	05	7 7 7 7 5	6 1 1 5 5
IV.	Zmeny stavu vnútroorganizačných zásob (+/-) (účtová skupina 61)	06	6 5 3 6 8	9 0 0 2 6
V.	Aktivácia (účtová skupina 62)	07	7 5 7 1 1	1 5 5 0 3 1
VI.	Tržby z predaja dlhodobého nehmotného majetku, dlhodobého hmotného majetku a materiálu (641, 642)	08	3 9 2 4 0	1 8 8 5 0 7
VII.	Ostatné výnosy z hospodárskej činnosti (644, 645, 646, 648, 655, 657)	09	5 6 1 4 5 2	5 7 7 7 6 1
**	Náklady na hospodársku činnosť spolu r. 11 + r. 12 + r. 13 + r. 14 + r. 15 + r. 20 + r. 21 + r. 24 + r. 25 + r. 26	10	2 9 5 3 4 2 1	2 8 0 9 9 3 4
A.	Náklady vynaložené na obstaranie predaného tovaru (504, 507)	11	3 7 5 7	8 0 3 8
B.	Spotreba materiálu, energie a ostatných neskladovateľných dodávok (501, 502, 503)	12	1 1 3 1 0 6 6	1 0 2 7 8 1 1
C.	Opravné položky k zásobám (+/-) (505)	13		
D.	Služby (účtová skupina 51)	14	4 5 0 8 1 6	4 0 0 4 7 9
E.	Osobné náklady (r. 16 až r. 19)	15	8 4 5 6 1 2	8 6 0 9 9 5
E.1.	Mzdové náklady (521, 522)	16	6 0 8 3 0 7	6 1 5 9 5 5
2.	Odmeny členom orgánov spoločnosti a družstva (523)	17		
3.	Náklady na sociálne poistenie (524, 525, 526)	18	2 0 5 9 8 5	2 0 9 7 9 7
4.	Sociálne náklady (527, 528)	19	3 1 3 2 0	3 5 2 4 3
F.	Dane a poplatky (účtová skupina 53)	20	4 6 9 9 4	4 4 3 3 9
G.	Odpisy a opravné položky k dlhodobému nehmotnému majetku a dlhodobému hmotnému majetku (r. 22 + r. 23)	21	4 2 3 6 8 4	3 8 5 0 7 0
G.1.	Odpisy dlhodobého nehmotného majetku a dlhodobého hmotného majetku (551)	22	4 2 3 6 8 4	3 8 5 0 7 0
2.	Opravné položky k dlhodobému nehmotnému majetku a dlhodobému hmotnému majetku (+/-) (553)	23		
H.	Zostatková cena predaného dlhodobého majetku a predaného materiálu (541, 542)	24	1 5 5 7 9	5 3 5 6 0
I.	Opravné položky k pohľadávkam (+/-) (547)	25	3 4 8 9	1 9 0 0
J.	Ostatné náklady na hospodársku činnosť (543, 544, 545, 546, 548, 549, 555, 557)	26	3 2 4 2 4	2 7 7 4 2
***	Výsledok hospodárenia z hospodárskej činnosti (+/-) (r. 02 - r. 10)	27	1 5 5 1 7 8	1 0 2 9 2 9



Ozna- čenie	Text	Číslo riadku	Skutočnosť	
			bežné účtovné obdobie	bezprostredne predchádzajúce účtovné obdobie
			1	2
a	b	c		
*	Pridaná hodnota (r. 03 + r. 04 + r. 05 + r. 06 + r. 07) - (r. 11 + r. 12 + r. 13 + r. 14)	28	9 2 2 2 6 8	7 1 0 2 6 7
**	Výnosy z finančnej činnosti spolu r. 30 + r. 31 + r. 35 + r. 39 + r. 42 + r. 43 + r. 44	29		1 3 4
VIII.	Tržby z predaja cenných papierov a podielov (661)	30		1 3 4
IX.	Výnosy z dlhodobého finančného majetku súčet (r. 32 až r. 34)	31		
IX.1.	Výnosy z cenných papierov a podielov od prepojených účtovných jednotiek (665A)	32		
2.	Výnosy z cenných papierov a podielov v podielovej účasti okrem výnosov prepojených účtovných jednotiek (665A)	33		
3.	Ostatné výnosy z cenných papierov a podielov (665A)	34		
X.	Výnosy z krátkodobého finančného majetku súčet (r. 36 až r. 38)	35		
X.1.	Výnosy z krátkodobého finančného majetku od prepojených účtovných jednotiek (666A)	36		
2.	Výnosy z krátkodobého finančného majetku v podielovej účasti okrem výnosov prepojených účtovných jednotiek (666A)	37		
3.	Ostatné výnosy z krátkodobého finančného majetku (666A)	38		
XI.	Výnosové úroky (r. 40 + r. 41)	39		
XI.1.	Výnosové úroky od prepojených účtovných jednotiek (662A)	40		
2.	Ostatné výnosové úroky (662A)	41		
XII.	Kurzové zisky (663)	42		
XIII.	Výnosy z precenenia cenných papierov a výnosy z derivátových operácií (664, 667)	43		
XIV.	Ostatné výnosy z finančnej činnosti (668)	44		
**	Náklady na finančnú činnosť spolu r. 46 + r. 47 + r. 48 + r. 49 + r. 52 + r. 53 + r. 54	45	3 2 7 6 3	3 2 8 0 9
K.	Predané cenné papiere a podiely (561)	46		1 3 4
L.	Náklady na krátkodobý finančný majetok (566)	47		
M.	Opravné položky k finančnému majetku (+/-) (565)	48		
N.	Nákladové úroky (r. 50 + r. 51)	49	2 4 7 1 5	2 3 6 9 5
N.1.	Nákladové úroky pre prepojené účtovné jednotky (562A)	50		
2.	Ostatné nákladové úroky (562A)	51	2 4 7 1 5	2 3 6 9 5
O.	Kurzové straty (563)	52		
P.	Náklady na precenenie cenných papierov a náklady na derivátové operácie (564, 567)	53		
Q.	Ostatné náklady na finančnú činnosť (568, 569)	54	8 0 4 8	8 9 8 0



Ozna- čenie a	Text b	Číslo riadku c	Skutočnosť	
			bežné účtovné obdobie	bezprostredne predchádzajúce účtovné obdobie
			1	2
***	Výsledok hospodárenia z finančnej činnosti (+/-) (r. 29 - r. 45)	55	- 3 2 7 6 3	- 3 2 6 7 5
****	Výsledok hospodárenia za účtovné obdobie pred zdanením (+/-) (r. 27 + r. 55)	56	1 2 2 4 1 5	7 0 2 5 4
R.	Daň z príjmov (r. 58 + r. 59)	57	2 8 5 9 4	1 6 7 0 5
R.1.	Daň z príjmov splatná (591, 595)	58	3 5 1 0 3	1 5 8 4 5
2.	Daň z príjmov odložená (+/-) (592)	59	- 6 5 0 9	8 6 0
S.	Prevod podielov na výsledku hospodárenia spoločníkom (+/- 596)	60		
****	Výsledok hospodárenia za účtovné obdobie po zdanení (+/-) (r. 56 - r. 57 - r. 60)	61	9 3 8 2 1	5 3 5 4 9

POZNÁMKY
 individuálnej účtovnej závierky zostavenej veľkou účtovnou jednotkou k 31.12.2018
 (v rozsahu prílohy č. 1 k opatreniu MF SR č. MF/23377/2014-74)

Čl. I
VŠEOBECNÉ INFORMÁCIE

(1.) Informácie o účtovnej jednotke

a) Základné informácie o účtovnej jednotke:

Obchodné meno:	Roľnícka a obchodná spoločnosť, a.s.
Sídlo:	920 55 Bojničky 54
Dátum založenia:	18. 09. 1990
Dátum vzniku:	10. 10 1990

b) Opis hospodárskej činnosti účtovnej jednotky:

- vykonávanie finančných , poradenských a konzultačných služieb
- vykonávanie prác dopravnými, zdvíhacími, nakladacími mechanizmami
- nákup, predaj, sprostredkovanie a servisná činnosť poľnohospodárskych strojov
- poskytovanie služieb v poľnohospodárstve a záhradníctve
- poľnohospodárska prvovýroba včítane predaja nespracovaných výrobkov za účelom spracovania alebo ďalšieho predaja
- kúpa tovaru na účely jeho predaja konečnému spotrebiteľovi(maloobchod) alebo iným prevádzkovateľom živnosti (veľkoobchod)
- skladovanie
- prenájom nehnuteľností spojený s poskytovaním iných než základných služieb spojených s prenájomom
- prevádzkovanie výdajne stravy
- aplikácia prípravkov na ochranu rastlín alebo iných prípravkov
- technologická úprava osív a sadív

(2) Neobmedzené ručenie

Účtovná jednotka nie je neobmedzene ručiacim spoločníkom v iných spoločnostiach podľa § 56 ods. 5 Obchodného zákonníka.

(3) Schválenie účtovnej závierky za predchádzajúce obdobie

Účtovná závierka za rok 2017 bola schválená na riadnom valnom zhromaždení dňa 6.6.2018

(4) Právny dôvod na zostavenie účtovnej závierky.

Účtovná závierka k 31.12.2018 je zostavená ako riadna účtovná závierka podľa § 17 ods. 6 zákona NR SR č. 431/2002 Z. z. o účtovníctve, za účtovné obdobie od 1.januára 2018 do 31. decembra 2018, k poslednému dňu kalendárneho roka 2018.

(5) Údaje o skupine

Účtovná jednotka nie je materskou ani dcérskou účtovnou jednotkou žiadnej účtovnej jednotky.

Poznámky Úč PODV 3 - 01

IČO 0 0 2 0 7 5 7 8

DIČ 2 0 2 0 3 9 4 9 3 7

(6) Informácia o počte zamestnancov

Názov položky	Bežné účtovné obdobie	Bezprostredne predchádzajúce účtovné obdobie
Priemerný prepočítaný počet zamestnancov	49	51
Stav zamestnancov ku dňu, ku ktorému sa zostavuje účtovná zvierka, z toho:	49	52
Počet vedúcich zamestnancov	1	1

* štatutárny orgán, členovia štatutárneho orgánu, vedúci zamestnanci v priamej pôsobnosti štatutárneho orgánu/člena orgánu

Čl. II INFORMÁCIE O PRIJATÝCH POSTUPOCH

Účtovná zvierka bola vypracovaná podľa zákona č. 431/2002 Z. z. o účtovníctve v znení neskorších predpisov. Účtovníctvo bolo vedené podľa Opatrenia MF SR č. 23054/2002-92, ktorým sa ustanovujú podrobnosti o postupoch účtovania a rámcovej účtovej osnove pre podnikateľov účtujúcich v sústave podvojného účtovníctva v znení neskorších predpisov. Pri zostavení účtovnej zvierky sa postupovalo podľa Opatrenia MF SR č. 23377/2014-74.

(1) Účtovná zvierka bola zostavená za predpokladu, že účtovná jednotka bude nepretržite pokračovať vo svojej činnosti najmenej po dobu 12 mesiacov .

(2) Zmena metód účtovania a zásad účtovania

Účtovné metódy a všeobecné účtovné zásady boli účtovnou jednotkou aplikované konzistentne.

(3) Informácia o transakciách, ktoré sa neuvádzajú v súvahe

Účtovná jednotka neuskutočnila žiadne významné transakcie, ktoré by neuviedla v súvahe.

(4) Informácia o ocenení majetku a záväzkov

a) obstarávacia cena, vlastné náklady, menovitá hodnota, reálna hodnota, hodnota zistená metódou vlastného imania, aktivovanie úrokov tvoriacich súčasť ocenenia majetku a záväzkov,

A) obstarávacou cenou

1. hmotný majetok, s výnimkou HM vytvoreného vlastnou činnosťou,
2. zásoby, s výnimkou zásob vytvorených vlastnou činnosťou,
3. podiely na základnom imaní obchodných spoločností a cenné papiere okrem cenných papierov, podielov na základnom imaní obchodných spoločností, ktoré nemajú podobu cenného papiera
4. pohľadávky pri odplatnom nadobudnutí,
5. nehmotný majetok s výnimkou nehmotného majetku vytvoreného vlastnou činnosťou,
6. záväzky pri ich prevzatí,

Obstarávacou cenou je cena, za ktorú sa majetok obstaral, a náklady súvisiace s jeho obstaraním a všetky zníženia tejto obstarávacej ceny. Náklady súvisiace s obstaraním sú: clo, prepravu, poistné, provízie, skonto. Súčasťou obstarávacej ceny nie sú úroky z cudzích zdrojov, ani realizované kurzové rozdiely.

Nakupované zásoby sa pri vyskladnení oceňujú váženým aritmetickým priemerom z obstarávacích cien.

B) vlastnými nákladmi

1. hmotný majetok vytvorený vlastnou činnosťou,
2. zásoby vytvorené vlastnou činnosťou,
3. nehmotný majetok vytvorený vlastnou činnosťou,
4. prírastky zvierat,
5. príchovky zvierat

Vlastné náklady vo svojej skutočnej výške, alebo vo výške vlastných nákladov podľa operatívnych (plánových) kalkulácií.

Vlastné náklady zahŕňajú:

- priame náklady (priamy materiál, priame mzdy a ostatné priame náklady) a
- časť nepriamych nákladov, ktorá sa vzťahuje na výrobu (výrobná réžia).

Výrobná réžia sa do vlastných nákladov zahŕňa v závislosti od stupňa rozpracovanosti týchto zásob. Správna réžia a obytné náklady nie sú súčasťou vlastných nákladov. Súčasťou vlastných nákladov nie sú úroky z cudzích zdrojov.

C) menovitou hodnotou

1. peňažné prostriedky a ceniny,
2. pohľadávky pri ich vzniku
3. záväzky pri ich vzniku,

Menovitou hodnotou je cena, ktorá je uvedená na peňažných prostriedkoch a ceninách, alebo suma, na ktorú pohľadávka alebo záväzok znie.

E/ metódou vlastného imania

Pri ocenení metódou vlastného imania sa hodnota akcií a podielov porovnáva s hodnotou zodpovedajúcou miere účasti na vlastnom imaní v dcérskej účtovnej jednotke, resp. v spoločnosti s podstatným vplyvom.

Ocenenie metódou vlastného imania sa používa na ocenenie podielu v dcérskej spoločnosti a v spoločnosti, v ktorej má účtovná jednotka podielovú účasť.

b) určenie odhadu zníženia hodnoty majetku a tvorba opravnej položky k majetku,

Účtovná jednotka tvorí opravné položky k pohľadávkam a to ak od splatnosti pohľadávky uplynula doba dlhšia ako :

- 360 dní - 20 % menovitej hodnoty pohľadávky alebo jej nesplatennej časti bez príslušenstva,
- 720 dní - 50 % menovitej hodnoty pohľadávky alebo jej nesplatennej časti bez príslušenstva,
- 1 080 dní - 100 % menovitej hodnoty pohľadávky alebo jej nesplatennej časti bez príslušenstva.

Opravné položky sa zrušia alebo sa zmení ich výška, ak nastane zmena predpokladu zníženia ich hodnoty.

c) určenie ocenenia záväzkov, stanovenie odhadu ocenenia rezerv

Rezervy sú záväzky s neurčitým časovým vymedzením alebo výškou; tvoria sa na krytie známych rizík alebo strát z podnikania. Oceňujú sa v očakávanej výške záväzku.

d) časové rozlíšenie aktív a pasív

Časové rozlíšenia aktív a pasív sa oceňujú (vykazujú) vo výške, ktorá je potrebná na dodržanie zásady vecnej a časovej súvislosti s účtovným obdobím. Náklady na prelome účtovných období (december b.r. - január nasledujúceho roka) sa účtujú do toho obdobia, v ktorom je vystavený daňový doklad.

f) tvorba odpisového plánu pre dlhodobý majetok, pričom sa uvádza doba odpisovania, sadzby odpisov a odpisové metódy pre účtovné odpisy

Odpisovať sa začína v mesiaci uvedenia dlhodobého majetku do používania. Dlhodobý hmotný majetok pri zaradení do používania účtovná jednotka zatriedi do odpisových skupín, zvolí metódu odpisovania a priradí ročnú odpisovú sadzbu. Metódu odpisovania nemení počas celej doby odpisovania.

Dlhodobý nehmotný majetok - účtovná jednotka eviduje v tomto druhu majetku len softvéry. Pre softvér si stanovila účtovná jednotka dobu odpisovania 4 roky. Dlhodobý nehmotný majetok, ktorého obstarávacía cena (resp. vlastné náklady) je 2 400 EUR a nižšia, sa odpisuje jednorazovo pri uvedení do používania - účtuje sa na účet 518.

Drobný dlhodobý hmotný majetok, ktorého obstarávacía cena (resp. vlastné náklady) je 1 700 EUR a nižšia, sa odpisuje jednorazovo pri uvedení do používania - účtuje sa na účet 501. Pozemky sa neodpisujú.

Predpokladaná doba používania, metóda odpisovania a odpisová sadzba sú uvedené v nasledujúcej tabuľke:

Druh majetku	Doba odpisovania	Sadzba odpisov	Odpisová metóda
Stavby	20, 40	2,5 - 5	lineárna
Stroje, prístroje a zariadenia	4 - 12	7,7 - 25	lineárna
Dopravné prostriedky	4 - 6	16,6 - 25	Lineárna a degresívna
Drobný hmotný majetok dlhodobý	rôzna	100	Jednorazový odpis

U dlhodobého hmotného majetku odpisovaného obstaraného pred 1.3.2009, ktorého nadobúdacia hodnota bola nižšia ako 1 700 EUR účtovná jednotka pokračovala v začatom odpisovaní až do úplného odpísania.

g) informácia o poskytnutých dotáciách a pri dotáciách na obstaranie majetku sa uvedú zložky majetku a ich ocenenie. O nároku na dotácie zo štátneho rozpočtu sa účtuje, ak je takmer isté, že na základe splnených podmienok na poskytnutie dotácie sa Spoločnosti daná dotácia poskytne.

Dotácie na hospodársku činnosť Spoločnosti sa najskôr vykazujú ako výnosy budúcich období a do výkazu ziskov a strát sa rozpúšťajú ako výnosy z hospodárskej činnosti v časovej a vecnej súvislosti s vynaložením nákladov na príslušný účel.

Dotácie na obstaranie dlhodobého hmotného majetku a dlhodobého nehmotného majetku sa najskôr vykazujú ako výnosy budúcich období a do výkazu ziskov a strát sa rozpúšťajú v časovej a vecnej súvislosti so zaúčtovaním odpisov z tohto dlhodobého majetku.

Cudzía mena

Majetok a záväzky vyjadrené v cudzej mene sa ku dňu uskutočnenia účtovného prípadu prepočítavajú na menu euro referenčným výmenným kurzom určeným a vyhláseným Európskou centrálnou bankou alebo Národnou bankou Slovenska v deň predchádzajúci dňu uskutočnenia účtovného prípadu.

Majetok a záväzky vyjadrené v cudzej mene (okrem prijatých a poskytnutých preddavkov) sa ku dňu, ku ktorému sa zostavuje účtovná závierka, prepočítavajú na menu euro referenčným výmenným kurzom určeným a vyhláseným Európskou centrálnou bankou alebo Národnou bankou Slovenska v deň, ku ktorému sa zostavuje účtovná závierka, a účtujú sa s vplyvom na výsledok hospodárenia.

Prijaté a poskytnuté preddavky v cudzej mene prostredníctvom účtu vedeného v tejto cudzej mene sa prepočítavajú na menu euro referenčným výmenným kurzom určeným a vyhláseným Európskou centrálnou bankou alebo Národnou bankou Slovenska v deň predchádzajúci dňu uskutočnenia účtovného prípadu.

Prijaté a poskytnuté preddavky v cudzej mene na účet zriadený v eurách a z účtu zriadeného v eurách sa prepočítavajú na menu euro kurzom, za ktorý boli tieto hodnoty nakúpené alebo predané.

Prijaté a poskytnuté preddavky sa ku dňu, ku ktorému sa zostavuje účtovná závierka, na menu euro už neprepočítavajú.

(5) Informácie o oprave významných chýb minulých účtovných období účtovaných v bežnom účtovnom období:

V účtovnom období 2017 Účtovná jednotka nevykonala žiadne opravy významných chýb minulých účtovných období

ČI. III INFORMÁCIE, KTORÉ VYSVETĽUJÚ A DOPLŇUJÚ POLOŽKY SÚVAHY

(1) Doplnujúce informácie k aktívam súvahy

a) Prehľad o pohybe dlhodobého majetku

1.a) Informácie o dlhodobom nehmotnom majetku

	Riadok	Predchádzajúce účtovné obdobie		Bežné účtovné obdobie	
		Softvér (013) - /073, 091A/ 05	Dlhodobý nehmotný majetok súčet 03	Softvér (013) - /073, 091A/ 05	Dlhodobý nehmotný majetok súčet 03
Obstarávacie ceny	Stav k 1.1.	8 991	8 991	8 991	8 991
	Úbytky				0
	Stav k 31.12.	8 991	8 991	8 991	8 991
Oprávk y	Stav k 1.1.	8 991	8 991	8 991	8 991
	Úbytky				0
	Stav k 31.12.	8 991	8 991	8 991	8 991
Zostatková hodnota	Stav k 1.1.	0	0	0	0
	Stav k 31.12.	0	0	0	0

2a) Informácie o dlhodobom hmotnom majetku - bežné účtovné obdobie

	Súvaha	Pozemky (031) - /092A/	Stavby (021) - /081, 092A/	Samostatné hnuteľné veci a súbory hnuteľných vecí (022) - /082, 092A/	Pestovateľské celky trvalých porastov (025) - /085, 092A/	Základné stádo a ťažné zvieratá (026) - /086, 092A/	Obstarávaný dlhodobý hmotný majetok (042)052 - /094/095	Dlhodobý hmotný majetok súčet (r. 12 až r. 20)
	Riadok	12	13	14	15	16	18	11
Obstarávacie ceny	Stav k 1.1.	876 495	3 111 107	3 099 587	1 327 545	126 555	444 940	8 986 229
	Prírastky		28 543	229 848		51 085	640 933	950 409
	Úbytky	2		27 002		34 790	314 492	376 286
	Stav k 31.12.	876 493	3 139 650	3 302 433	1 327 545	142 850	771 381	9 560 352
Oprávky	Stav k 1.1.		1 702 040	2 699 093	471 760	55 735		4 928 628
	Prírastky		113 209	175 730	103 802	45 706		438 446
	Úbytky			27 002		34 790		61 793
	Stav k 31.12.		1 815 249	2 847 821	575 562	66 651		5 305 283
Zostatková hodnota	Stav k 1.1.	876 495	1 409 067	400 494	855 785	70 820	444 940	4 057 601
	Stav k 31.12.	876 493	1 324 401	454 612	751 983	76 199	771 381	4 255 069

2a) Informácie o dlhodobom hmotnom majetku - predchádzajúce účtovné obdobie

	Súvaha	Pozemky (031) - /092A/	Stavby (021) - /081, 092A/	Samostatné hnuteľné veci a súbory hnuteľných vecí (022) - /082, 092A/	Pestovateľské celky trvalých porastov (025) - /085, 092A/	Základné stádo a ťažné zvieratá (026) - /086, 092A/	Obstarávaný dlhodobý hmotný majetok (042) - /094/	Dlhodobý hmotný majetok súčet (r. 12 až r. 20)
	Riadok	12	13	14	15	16	18	11
Obstarávacie ceny	Stav k 1.1.	879 173	3 028 185	2 811 255	653 997	116 905	800 296	8 289 811
	Prírastky		83 923	316 904	673 548	53 180	772 198	1 899 752
	Úbytky	2 678	1 001	28 572		43 530	1 127 554	1 203 334
	Stav k 31.12.	876 495	3 111 107	3 099 587	1 327 545	126 555	444 940	8 986 229
Oprávky	Stav k 1.1.		1 591 038	2 584 395	367 959	54 150	0	4 597 542
	Prírastky		112 003	143 270	103 801	45 115		404 189
	Úbytky		1 001	28 572		43 530		73 103
	Stav k 31.12.	0	1 702 040	2 699 093	471 760	55 735	0	4 928 628
Zostatková hodnota	Stav k 1.1.	879 173	1 437 147	226 860	286 038	62 755	800 296	3 692 269
	Stav k 31.12.	876 495	1 409 067	400 494	855 785	70 820	444 940	4 057 601

Poznámky Úč PODV 3 - 01

IČO 0 0 2 0 7 5 7 8

DIČ 2 0 2 0 3 9 4 9 3 7

4. Účtovná jednotka počas účtovného obdobia neaktivovala úroky ako súčasť ocenenia dlhodobého majetku (obstarávacía cena, vlastné náklady).

f) 1. Informácie o štruktúre dlhodobého finančného majetku

Obchodné meno a sídlo spoločnosti, v ktorej má ÚJ umiestnený DFM	Bežné účtovné obdobie				
	Podiel ÚJ na ZI v %	Podiel ÚJ na hlasovacích právach v %	Hodnota vlastného imania ÚJ, v ktorej má ÚJ umiestnený DFM	Výsledok hospodárenia ÚJ, v ktorej má ÚJ umiestnený DFM	Účtovná hodnota DFM
a	b	c	d	e	f
Účtovné jednotky s podstatným vplyvom					
REVA a.s.	33,3	33,3	-105 577	-75 462	0
DFM spolu	x	x			0

f) 2. Informácie o štruktúre dlhodobého finančného majetku

Obchodné meno a sídlo spoločnosti, v ktorej má ÚJ umiestnený DFM	Predchádzajúce účtovné obdobie				
	Podiel ÚJ na ZI v %	Podiel ÚJ na hlasovacích právach v %	Hodnota vlastného imania ÚJ, v ktorej má ÚJ umiestnený DFM	Výsledok hospodárenia ÚJ, v ktorej má ÚJ umiestnený DFM	Účtovná hodnota DFM
a	b	c	d	e	f
Účtovné jednotky s podstatným vplyvom					
REVA a.s.	33,3	33,3	-30 116	-122 085	5 095
Polu	x	x	x	x	5 095

g) 1. Informácie o dlhodobom finančnom majetku

	Súvaha	Bežné účtovné obdobie		Predchádzajúce účtovné obdobie	
		Podielové CP a podiely s podielovou účasťou okrem v prepojených ÚJ (062A) - /096A/	Dlhodobý finančný majetok súčet (r. 22 až r. 32)	Podielové CP a podiely s podielovou účasťou okrem v prepojených ÚJ (062A) - /096A/	Dlhodobý finančný majetok súčet (r. 22 až r. 32)
	Riadok			23	21
Obstarávacie ceny	Stav k 1.1.	5 095	5 095	0	0
	Prírastky			5 095	5 095
	Úbytky	5 095	5 095	0	0
	Presuny				0
	Stav k 31.12.	0	0	5 095	5 095
Oprávky	Stav k 1.1.	0	0	0	0
	Prírastky	0	0	0	0
	Úbytky	0	0	0	0
	Stav k 31.12.	0	0	0	0
Zostatková hodnota	Stav k 1.1.	5 095	5 095	0	0
	Stav k 31.12.	0	0	5 095	5 095

h) Informácie o ocenení dlhodobého finančného majetku

Dlhodobý finančný majetok bol k 31.12. 2016 prvýkrát precenený metódou vlastného imania. Vzhľadom na to že účtovná jednotka, v ktorej má RaOS podiel vykazovala mínusové vlastné imanie, hodnota finančnej investície bola precenená zúčtovaním oceňovacích rozdielov na nulu. V roku 2017 vyказuje účtovná jednotka REVA hodnotu vlastného imania – 30 116 €. V roku 2018 - 105 577 €

k) Účtovná jednotka nemá obmedzenie v nakladaní s dlhodobým finančným majetkom

l) Informácie o osobitných druhoch cenných papierov

Účtovná jednotka nevlastní podielové certifikáty, konvertibilné dlhopisy, waranty, opcie alebo podobné cenné papiere ktoré by predstavovali určitý počet a rozsah práv.

n) Účtovná jednotka nemá obmedzenie v nakladaní so zásobami.

p) 1. Informácie o opravných položkách k pohľadávkam

Pohľadávky	Bežné účtovné obdobie				
	Stav OP na začiatku účtovného obdobia	Tvorba OP	Zúčtovanie OP z dôvodu zániku opodstatnenosti	Zúčtovanie OP z dôvodu vyradenia majetku z účtovníctva	Stav OP na konci účtovného obdobia
Pohľadávky z obchodného styku	4 418	3 500	12		7 906
Pohľadávky spolu	4 418	3 500	12		7 906

p) 2. Informácie o opravných položkách k pohľadávkam

Pohľadávky	Predchádzajúce účtovné obdobie				
	Stav OP na začiatku účtovného obdobia	Tvorba OP	Zúčtovanie OP z dôvodu zániku opodstatnenosti	Zúčtovanie OP z dôvodu vyradenia majetku z účtovníctva	Stav OP na konci účtovného obdobia
Pohľadávky z obchodného styku	2 518	1 900			4 418
Pohľadávky spolu	2 518	1 900			4 418

q) Informácie o hodnote pohľadávok do lehoty splatnosti a po lehote splatnosti

Názov položky	V lehote splatnosti	Po lehote splatnosti	Pohľadávky spolu
Krátkodobé pohľadávky			
Pohľadávky z obchodného styku	113 135	107 896	221 031
Pohľadávky voči spoločníkom, členom a združeniu			
Daňové pohľadávky a dotácie	715 146		715 146
Iné pohľadávky			
Krátkodobé pohľadávky spolu	828 281	107 896	936 177

s) Informácie o výpočte odloženej daňovej pohľadávky,

Názov položky	Bežné účtovné obdobie	Bezprostredne predchádzajúce účtovné obdobie
Dočasné rozdiely medzi účtovnou hodnotou záväzkov a daňovou základňou, z toho:	49 626	46 921
Odpočítateľné	49 626	46 921
Sadzba dane z príjmov (v %)	21	21
Odložená daňová pohľadávka	10 422	9 853
Uplatnená daňová pohľadávka	568	163
Zaúčtovaná ako zníženie nákladov	568	163
Zaúčtovaná do vlastného imania	0	0

ÚJ má povinnosť auditu a preto má aj povinnosť účtovať o odloženej dani. Odložená daňová pohľadávka vznikla z dôvodu neuhradenia niektorých záväzkov a časového rozlíšenia dotácií na dlhodobý majetok.

t) Informácie o zložkách krátkodobého finančného majetku,

Tabuľka č. 1 Finančné účty

Názov položky	Bežné účtovné obdobie	Bezprostredne predchádzajúce účtovné obdobie
Pokladnica, ceniny	4 347	2 730
Bežné bankové účty	56 303	75 694
Spolu	60 650	78 424

x) Informácie o vlastných akciách

1. a 2. Informácie o pohybe vlastných akcií v účtovnom období - v menovitej hodnote

Dôvod nadobudnutia / prevedenia	Počet akcií	Menovitá hodnota	Celková menovitá hodnota	Podiel na základnom imaní v %
Nadobudnuté vlastné akcie počas účtovného obdobia				
	2	498	996	
0	2	498	996	0
Prevedenie vlastných akcií počas účtovného obdobia				
	2	498	996	
	2	498	996	0

Poznámky Úč PODV 3 - 01

IČO 0 0 2 0 7 5 7 8

DIČ 2 0 2 0 3 9 4 9 3 7

3. Informácie o počte a protihodnote, za ktorú sa vlastné akcie počas účtovného obdobia nadobudli a o počte a protihodnote, za ktorú sa vlastné akcie počas účtovného obdobia previedli na inú osobu

Informácie o pohybe vlastných akcií v účtovnom období - v trhových cenách

Nadobudnuté vlastné akcie počas účtovného obdobia		
Počet akcií	Obstarávacía cena	Celková obstarávacía cena
2	67	134
Prevedenie vlastných akcií počas účtovného obdobia		
Počet akcií	Tržná cena	Celková tržná cena
2	67	134

y) Informácie o významných položkách účtov časového rozlíšenia na strane aktív

Opis položky časového rozlíšenia	Bežné účtovné obdobie	Bezprostredne predchádzajúce účtovné obdobie
Náklady budúcich období krátkodobé, z toho:	1 432	2 027
Poistné	460	331
Telefóny	225	233
Literatúra	447	962
Splátka úveru - lízing	300	501

(2) Doplnujúce informácie k pasívam súvahy

a) Informácie o vlastnom imaní

1. opis základného imania

Štruktúra ZI podľa emisií	Hodnota akcie	Počet akcií	Emisia spolu	Splatené
Listinné akcie na meno	498	2 529	1 259 442	1 259 442
Základné imanie spolu	x	2 529	1 259 442	1 259 442

2. počet a menovitá hodnota akcií upísaných počas účtovného obdobia a iný titul zmeny vlastného imania počas účtovného obdobia

Účtovná jednotka v bežnom účtovnom období neúčtovala o zmene hodnoty ani množstva akcií.

3. Informácie o rozdelení účtovného zisku vykazaného v predchádzajúcom účtovnom období

Tabuľka č. 1 Rozdelenie zisku

Názov položky	Bezprostredne predchádzajúce účtovné obdobie
Účtovný zisk (zostatok účtu 431 k 1.1.)	53 549
Rozdelenie účtovného zisku	Bežné účtovné obdobie
Prídel do zákonného rezervného fondu	0
Úhrada straty minulých období	0
Nerozdelený zisk minulých rokov	53 549
Spolu	53 549

5. Informácie o kapitálovej výnosnosti

Zisk vykazaný za bežný rok v ÚJ v EUR	93 821
Počet akcií v a.s.	2 529
Zisk pripadajúci na 1 akciu v EUR	37,09

6. Navrhnuté rozdelenie účtovného zisku

Názov položky	Bežné účtovné obdobie
Účtovný zisk	93 821
Rozdelenie účtovného zisku	Nasledujúce účtovné obdobie
Úhrada straty minulých období	0
Prídel do rezervného fondu	0
Nerozdelený zisk minulých období	93 821
Spolu	93 821

b) Informácie o jednotlivých druhoch rezerv

Tabuľka č. 1

Názov položky	Bežné účtovné obdobie				
	Stav na začiatku účtovného obdobia	Tvorba	Použitie	Zrušenie	Stav na konci účtovného obdobia
a	b	c	d	e	f
34 464	34 464	39 691	35 068		39 087
2 200	1 300	2 200	1 300		2 200
Nevyčerpaná dovolenka	33 164	37 491	33 768		36 887

Poznámky Úč PODV 3 - 01

IČO 0 0 2 0 7 5 7 8

DIČ 2 0 2 0 3 9 4 9 3 7

Tabuľka č. 2

Názov položky	Bezprostredne predchádzajúce účtovné obdobie				
	Stav na začiatku účtovného obdobia	Tvorba	Použitie	Zrušenie	Stav na konci účtovného obdobia
a	b	c	d	e	f
Krátkodobé rezervy, z toho:	28 755	34 464	28 755		34 464
Overenie účtovnej závierky	1 300	1 300	1 300		1 300
Nevyčerpaná dovolenka	27 455	33 164	27 455		33 164

c) Informácie o výške záväzkov do lehoty splatnosti a po lehote splatnosti

Názov položky	V lehote splatnosti	Po lehote splatnosti	Záväzky spolu
a	b	c	d
Ostatné dlhodobé záväzky	308 254		308 254
Záväzky zo sociálneho fondu	15 310		15 310
Odložený daňový záväzok	189 727		189 727
Dlhodobé záväzky celkom:	513 291		513 291
Záväzky z obchodného styku	181 804	444 356	626 160
Záväzky voči zamestnancom	31 960		31 960
Záväzky zo sociálneho poistenia	20 107		20 107
Daňové záväzky	23 684		23 684
Ostatné záväzky	162 868		162 868
Krátkodobé záväzky celkom:	420 423	444 356	864 779

d) Informácie o štruktúre záväzkov podľa zostatkovej doby splatnosti

Názov položky	Bežné účtovné obdobie	Bezprostredne predchádzajúce účtovné obdobie
Dlhodobé záväzky spolu	513 291	565 906
Záväzky so zostatkovou dobou splatnosti nad päť rokov		
Záväzky so zostatkovou dobou splatnosti jeden rok až päť rokov	513 291	565 906
Krátkodobé záväzky spolu	864 779	656 091
Záväzky so zostatkovou dobou splatnosti do jedného roka vrátane	420 423	655 886
Záväzky po lehote splatnosti	444 356	52 970

Poznámky Úč PODV 3 - 01

ičo 0 0 2 0 7 5 7 8

DIČ 2 0 2 0 3 9 4 9 3 7

e) Informácie o záväzkoch s obmedzeným právom nakladania

Účtovná jednotka nemá záväzky s obmedzeným právom nakladania.

f) Informácia o výpočte odloženého daňového záväzku

Názov položky	Bežné účtovné obdobie	Bezprostredne predchádzajúce účtovné obdobie
Dočasné rozdiely medzi účtovnou hodnotou majetku a daňovou základňou, z toho:		
zdaniteľné	903 460	931 751
Sadzba dane z príjmov (v %)	21	21
Odložený daňový záväzok	189 727	195 668
Zmena odloženého daňového záväzku	5 941	1 024
Zaúčtovaná ako náklad	5 941	1 024
Zaúčtované do vlastného imania	0	0

Odložený daňový záväzok vznikol rozdielom daňových a účtovných zostatkových cien dlhodobého majetku.

g) Informácia o záväzkoch zo sociálneho fondu

Názov položky	Bežné účtovné obdobie	Bezprostredne predchádzajúce účtovné obdobie
Začiatkový stav sociálneho fondu	15 844	16 201
Tvorba sociálneho fondu na ťarchu nákladov	3 277	3 239
Tvorba sociálneho fondu spolu	3 277	3 239
Čerpanie sociálneho fondu	3 811	3 596
Konečný zostatok sociálneho fondu	15 310	15 844

i) Informácie o bankových úveroch, pôžičkách a návratných finančných výpomociach

Názov položky	Mena	Úrok p. a. v %	Dátum splatnosti	Suma istiny v príslušnej mene za bežné účtovné obdobie	Suma istiny v eurách za bežné účtovné obdobie	Forma zabezpečenia
a	b	c	d	e	f	g
Dlhodobé bankové úvery						
VÚB a.s.	EUR	1,950	30.4.2020	18 708	18 708	Pozemky, orná pôda, vinica
VÚB a. s.	EUR	1,950	31.3.2018	0	0	vinica
Krátkodobé bankové úvery						
VÚB a.s.	EUR	1,890	15.9.2018	842 129	842 129	Pohľadávky a občania

Poznámky Úč PODV 3 - 01

IČO 0 0 2 0 7 5 7 8

DIČ 2 0 2 0 3 9 4 9 3 7

j) Informácie o významných položkách časového rozlíšenia na strane pasív

Názov položky	Bežné účtovné obdobie	Bezprostredne predchádzajúce účtovné obdobie
Výnosy budúcich období dlhodobé spolu	1 063 982	614 019
Dotácie na obstaranie dlhodobého majetku	1 063 982	614 000
Výnosy budúcich období krátkodobé spolu	107 130	84 239
Dotácie na obstaranie dlhodobého majetku	107 130	84 239

(4) Informácie o majetku prenájom formou finančného prenájmu u nájomcu

Názov položky	Bežné účtovné obdobie			Bezprostredne predchádzajúce účtovné obdobie		
	Splatnosť			Splatnosť		
	do jedného roka vrátane	od jedného roka do piatich rokov vrátane	viac ako päť rokov	do jedného roka vrátane	od jedného roka do piatich rokov vrátane	viac ako päť rokov
a	b	c	d	e	f	g
Istina	8 870	0	0	33 920	26 067	0
Finančný náklad	35	0	0	493	35	0
Spolu	8 905	0	0	34 413	26 102	0

(6) Účtovná jednotka nemá majetok ani záväzky zabezpečené derivátmi.

ČI. IV
INFORMÁCIE, KTORÉ VYSVETLUJÚ A DOPŔŇAJÚ
POLOŽKY VÝKAZU ZISKOV A STRÁT

(1) Informácie o položkách výnosov a nákladov

a) Informácie o sume tržieb za vlastné výkony a tovar

Oblasť odbytu	Typ – výrobky		Typ – služby		Typ - tovar,	
	Bežné účtovné obdobie	Bezprostredne predchádzajúce účtovné obdobie	Bežné účtovné obdobie	Bezprostredne predchádzajúce účtovné obdobie	Bežné účtovné obdobie	Bezprostredne predchádzajúce účtovné obdobie
a	b	c	d	e	f	g
Domáci trh	2 279 432	1 819 940	76 105	61 155	3 849	9 024
Trh EÚ	5 772	11 419	1 670			
Spolu	2 285 204	1 831 359	77 775	61 155	3 849	9 024

Poznámky Úč PODV 3 - 01

IČO 0 0 2 0 7 5 7 8

DIČ 2 0 2 0 3 9 4 9 3 7

b) Opis zmeny stavu vnútroorganizačných zásob

Názov položky	Bežné účtovné obdobie	Bezprostredne predchádzajúce účtovné obdobie		Zmena stavu vnútroorganizačných zásob	
	Konečný zostatok	Konečný zostatok	Začiatkový stav	Bežné účtovné obdobie	Bezprostredne predchádzajúce účtovné obdobie
a	b	c	d	e	f
Nedokončená výroba a polotovary vlastnej výroby	311 295	302 214	245 813	9 082	56 401
Výrobky	414 286	371 724	355 457	42 563	16 266
Zvieratá	104 461	90 737	73 378	13 723	17 359
Spolu	830 042	764 675	674 648	65 368	90 026
Manká a škody	x	x			
Reprezentačné	x	x	x		
Dary	x	x	x		
Iné	x	x	x		
Zmena stavu vnútroorganizačných zásob vo výkaze ziskov a strát	x	x	x	65 368	90 026

c) Opis výnosov pri aktivácii nákladov

Názov položky	Bežné účtovné obdobie	Bezprostredne predchádzajúce účtovné obdobie
Významné položky pri aktivácii nákladov, z toho:	75 711	155 031
- Aktivácia materiálu -formovacie rámy pre vlastnú potrebu	352	547
- Aktivácia dlhodobého majetku	75 359	154 484

d) Opise výnosov z hospodárskej činnosti

Názov položky	Bežné účtovné obdobie	Bezprostredne predchádzajúce účtovné obdobie
Ostatné významné položky výnosov z hospodárskej činnosti, z toho:	600 692	766 268
- Tržby za predaj materiálových zásob	3 322	36 519
- Tržby z predaja DM - základné stádo zvierat	30 528	21 942
- Tržby z predaja DM, mimo základného stáda zvierat	5 390	130 047
- Náhrady škôd	17 307	10 197
- Prevádzkové dotácie	439 705	479 350
- Dotácie na DHM	103 618	84 239
- Ostatné tržby	822	3 974

e) Opis a suma osobných nákladov

Poznámky Úč PODV 3 - 01

ičo 0 0 2 0 7 5 7 8

DIČ 2 0 2 0 3 9 4 9 3 7

Názov položky	Bežné účtovné obdobie	Bezprostredne predchádzajúce účtovné obdobie
Osobné náklady celkom, z toho:	845 612	860 995
Mzdové náklady	608 307	615 955
Náklady na sociálne poistenie - sociálna poisťovňa	151 115	152 627
Náklady na sociálne poistenie - zdravotné poisťovne	54 870	57 170
Ostatné sociálne náklady	31 320	35 243

f) Opis finančných výnosov

Názov položky	Bežné účtovné obdobie	Bezprostredne predchádzajúce účtovné obdobie
Finančné výnosy, z toho:	0	134
- tržby z predaja cenných papierov	0	134
-výnosové úroky	0	0
Ostatné finančné výnosy	0	0

g) Opis nákladov za poskytnuté služby

Názov položky	Bežné účtovné obdobie	Bezprostredne predchádzajúce účtovné obdobie
Náklady na služby, z toho:	450 816	400 479
Opravy a udržiavanie	128 976	103 201
Náklady na reprezentáciu	11 990	11 051
Náklady voči audítorovi, audítorskej spoločnosti,	3 600	2 600
Nájomné	41 622	47 598
Služby pre rastlinnú výrobu	157 478	155 978
Služby pre živočíšnu výrobu	107 150	55 044

h) Opis ostatných nákladov z hospodárskej činnosti

Názov položky	Bežné účtovné obdobie	Bezprostredne predchádzajúce účtovné obdobie
Ostatné významné položky nákladov z hospodárskej činnosti, z toho:	98 486	127 541
- predané materiálové zásoby	814	33 482
- zostatková cena dlhodobého majetku	14 765	20 078
- daň z nehnuteľností	38 706	35 820
- odpis pohľadávok	0	0
- poistenie	29 675	23 568
- tvorba opravných položiek	3489	1 900

i) Opis finančných nákladov

Názov položky	Bežné účtovné obdobie	Bezprostredne predchádzajúce účtovné obdobie
Finančné náklady, z toho:	32 763	32 809
- bankové úroky	22 391	21 782
- leasingový úrok	2 324	1 913
- poistenie leasingu	2 493	3 840
- bankové poplatky	5 555	5 140

(2) Účtovná jednotka nemá vedomosť o významných položkách výnosov a nákladov, ktoré majú výnimočný rozsah alebo výskyt a ktoré by neboli zohľadnené v účtovnej závierke.

(3) Opis nákladov za služby poskytnuté auditorskou spoločnosťou, overujúcou účtovnú závierku

Názov položky	Bežné účtovné obdobie	Bezprostredne predchádzajúce účtovné obdobie
Náklady voči auditorovi, auditorskej spoločnosti, z toho:	3 600	2 600
náklady za overenie individuálnej účtovnej závierky	3 600	2 600

(4) Informácia o štruktúre tržieb zahrnutých do čistého obratu (§2 ods. 15 zákona o účtovníctve)

Názov položky	Bežné účtovné obdobie	Bezprostredne predchádzajúce účtovné obdobie
Tržby za vlastné výrobky	2 285 204	1 831 359
Tržby z predaja služieb	77 775	61 155
Tržby z predaja tovaru	3 849	9 024
Tržby z predaja dlhodobého majetku - základného stáda	30 528	21 942
Čistý obrat vo výkaze ziskov a strát	2 397 356	1 923 480

Rozdiel vykázania nesprávneho čistého obratu za minulý rok vo výkaze ziskov a strát vznikol v dôsledku nejasností pri jeho vykazovaní po novele zákona o účtovníctve.

ČI. V

INFORMÁCIE O INÝCH AKTÍVACH A INÝCH PASÍVACH

(1) Informácie o iných aktívach a iných pasívach:

a) Informácie o podmienenom majetku - účtovná jednotka nemá vedomosť o žiadnom podmienenom majetku, ktorý sa nevykazujú v súvahe.

b) Informácie o podmienených záväzkoch - účtovná jednotka nemá vedomosť o žiadnych podmienených záväzkoch spoločnosti. Z prebiehajúcich pasívnych a aktívnych súdnych sporov nepredpokladá akciová spoločnosť žiadne finančné plnenia voči žalobcovi.

I. Súdne spory, ktorých predmet nie je daný výškou finančného plnenia.**SÚDNE SPORY**

1.1 Akcionár RaOS **TRANSAKTA Bratislava, a.s.**, IČO: 31 340 415 zažaloval dňa 8.6.2011 RaOS **návrhom na určenie neplatnosti uznesení mimoriadneho valného zhromaždenia** konaného dňa 4.4.2011, ktorého predmetom bolo schválenie zmeny stanov RaOS.

Konanie je vedené na Okresnom súde Piešťany pod sp.zn. 11 Cb/72/2011 a na Krajskom súde pod sp. zn. 21Cob/152/2014.

Prvostupňové konanie bolo skončené v prospech RaOS rozsudkom zo dňa 20.3.2014, ktorým súd žalobu zamietol v celom rozsahu. Rozhodnutie nie je právoplatné. Navrhovateľ podal odvolanie na Krajský súd Trnava. Krajský súd ako odvolací súd napadnutý rozsudok zrušil a vrátil okresnému súdu na ďalšie konanie rozsudkom zo dňa 30.11.2015 (doručení dňa 21.1.2016). Do dnešného dňa sa uskutočnilo v opakovanom prvostupňovom konaní niekoľko súdnych pojednávaní, bolo podaných viacero právnych stanovísk, pričom záverečné pojednávanie s predpokladaným rozhodnutím by malo byť 8.3.2018. Súdne konanie nemá priamy zásadný hospodársky dosah na ekonomiku spoločnosti, nakoľko ide skôr o riešenie sporu ohľadom rôzneho výkladu stanov spoločnosti.

1.2 Akcionár RaOS **TRANSAKTA Bratislava, a.s.**, IČO: 31 340 415 zažaloval dňa 31.08.2011 RaOS **návrhom na určenie neplatnosti uznesení mimoriadneho valného zhromaždenia** konaného dňa 1.6.2011, ktorého predmetom bolo schválenie zmeny stanov RaOS.

Prvostupňové konanie pokračovalo podaniami oboch strán a pojednávaním dňa 14.11.2014.

Okresný súd nakoniec konanie prerušil až do právoplatného skončenia veci uvedenej vyššie pod bodom 1.1. V priebehu rokov 2016 až 2018 nebol zo strany súdu vykonaný žiaden procesný úkon. Súd čaká na rozhodnutie v obdobnom súdnom spore v zmysle bodu 1.1 tejto správy.

1.3 RaOS bol pri návrhu na zápis zmien do katastra nehnuteľností upozornený zo strany katastrálneho úradu na existenciu duplicitného vlastníctva na podiel v čiastke 48/1416-in z celkového podielu vlastníka RaOS na pozemkoch zapísaných na LV č. 1169 pre katastrálne územie Dvorníky. RaOS následne kontaktoval niektorých duplicitných vlastníkov a zároveň v roku 2010 podal preventívnu žalobu o určenie vlastníctva k pozemkom s duplicitne zapísaným vlastníctvom z dôvodu, aby nebolo zastavené, ale iba prerušené, prebiehajúce katastrálne konanie. V roku 2017 a 2018 bolo súdu zaslaných niekoľko spresňujúcich vyjadrení. V roku 2019 očakávame na vytýčenie termínu súdneho pojednávania.

1.4 Akcionár RaOS **TRANSAKTA Bratislava, a.s.**, IČO: 31 340 415 zažaloval dňa 18.08.2017 RaOS **návrhom na určenie neplatnosti všetkých uznesení riadneho valného zhromaždenia** konaného dňa 7.6.2017, OSPN sp.zn. **4Cb/84/2017**. Vo veci bolo podané ďalšie vyjadrenie žalobcu a dve vyjadrenia žalovaného, pričom doposiaľ nebol vytýčený termín pojednávania. Očakávame, že súd bude čakať na doteraz neznámy výsledok starších súdnych sporov s obdobným predmetom a následne rozhodne obdobne.

1.5 V právnej veci žalobcu: **Rolnícka a obchodná spoločnosť, a. s.**, so sídlom 920 55 Bojničky 54, IČO: 00 207 578 (ďalej len „**RaOS**“), za ktorú koná akcionár **TRANSAKTA Bratislava, a.s.**, so sídlom Nám. 1 mája 3, Bratislava 811 06, IČO: 31 340 415 (ďalej len „**TRANSAKTA Bratislava, a.s.**“), zast. Holásek a partners s.r.o., advokátska kancelária proti žalovaným: Ing. Juraj Antalík – predseda predstavenstva RaOS, nar. 1.9.1956, bytom Družstevná 75/8, Radošina 956 05, Ing. Branislav Viskupič - podpredseda predstavenstva RaOS, nar. 16.7.1979, Dúhová

8846/69, Trnava 917 01, Ing. Ján Hubina – člen predstavenstva RaOS, nar. 26.5.1958, SNP 21/E, Hlohovec 920 01, Ing. Stanislav Herceg – člen predstavenstva, nar. 4.9.1955, Odbojárka 1960, Trnava 917 02, Eva Peťovská – člen predstavenstva RaOS, nar. 22.10.1955, M. Bella 60/1, Hlohovec 920 01, OSTT sp. zn.: **36Cb/167/2017**, bola podaná akcionárska žaloba zo dňa 23.8.2017 o náhradu škody vo výške **10.000 Eur**, ktorá mala byť spôsobená údajnou zápornou obchodnou bilanciu a netrhovými podmienkami zmlúv, čo žalovaní vecne vyvracajú v písomnom podaní z roku 2018, ktorým popierajú nárok čo do základu i výšky.

Predbežný názor sudcu, s ktorým účastníkov sporu oboznámi na prvom pojednávaní v roku 2018, je totožný s názorom žalovaných, t.j. že žaloba je predčasná, nedôvodná, s predpokladom zamietnutia.

Nakoľko však žalobca trvá na prejednaní veci v súdnom konaní, súd vytýčil ďalší termín pojednávania na deň 29.3.2019. Je možné, že už na tomto pojednávaní súd vo veci rozhodne.

II. POHĽADÁVKY ZA PRÁVNE SLUŽBY

Naša advokátska kancelária neeviduje voči RaOS žiadne splatné pohľadávky z roku 2018.

(2) Informácia o ostatných finančných povinnostiach, ktoré sa nevykazujú v účtovných výkazoch

Účtovná jednotka nemá vedomosť o žiadnych finančných povinnostiach, ktoré sa nevykazujú v účtovnej závierke.

ČI. VI
UDALOSTI, KTORÉ NASTALI PO DNI,
KU KTORÉMU SA ZOSTAVUJE ÚČTOVNÁ ZÁVIERKA

V účtovnej jednotke nastali po 31.12.2018 zmeny štatutára, kde za člena predstavenstva Ing. Antalíka , ktorý ukončil pracovný pomer z dôvodu odchodu do dôchodku, bola zvolená Ing. Ingrid Vanková.

ČI. VII
INFORMÁCIE O SPRIAZNENÝCH OSOBÁCH

(1) Informácie o transakciách medzi vykazujúcou účtovnou jednotkou a spriaznenými osobami

Spriaznená osoba	Druh obchodu	Bežné účtovné obdobie	Bezprostredne predchádzajúce účtovné obdobie
A	b	1	2
Subjekt, v ktorom má ÚJ podstatný vplyv	Tržby za vlastné výrobky	8 556	10 916
	Tržby za služby	567	0
	Náklad za tovar	115	0
	Náklad za služby	0	0
Ostatné spriaznené osoby	Tržby za vlastné výrobky	1 244 519	796 178
	Tržby za tovar	2 879	9 294
	Tržby za služby	12 329	3 159
	Náklad za služby	2 415	2 823
	Náklad za tovar	538 670	480 019

(2) Informácie o príjmoch a výhodách členov štatutárneho orgánu, dozorného orgánu a iného orgánu účtovnej jednotky

Účtovná jednotka v sledovanom období neposkytla členom štatutárnych a iných orgánov spoločnosti žiadne záruky, pôžičky alebo iné zabezpečenia, finančné prostriedky alebo iné plnenia (okrem mzdových prostriedkov za prácu zamestnancov) .

Čl. IX
PREHĽAD O POHYBE VLASTNÉHO IMANIA

1. Informácie o zmenách vlastného imania - bežné účtovné obdobie

Položka vlastného imania	Bežné účtovné obdobie				Stav na konci účtovného obdobia
	Stav na začiatku účtovného obdobia	Prírastky	Úbytky	Presuny	
a	b	c	d	e	f
Základné imanie	1 259 442				1 259 442
Ostatné kapitálové fondy	1 061 446				1 061 446
Oceňovacie rozdiely z kapitálových účastín	-194 905		5 095		-200 000
Zákonný rezervný fond	251 888				251 888
Nerozdelený zisk minulých rokov	80 439	53 549			133 988
Neuhradená strata minulých rokov	0				0
Výsledok hospodárenia bežného účtovného obdobia	53 549	93 821		53 549	93 821
Vlastné imanie	2 623 146	147 370	5 095	53 549	2 711 872

2. Informácie o zmenách vlastného imania - predchádzajúce účtovné obdobie

Položka vlastného imania	Bezprostredne predchádzajúce účtovné obdobie				Stav na konci účtovného obdobia
	Stav na začiatku účtovného obdobia	Prírastky	Úbytky	Presuny	
a	b	c	d	e	f
Základné imanie	1 259 442				1 259 442
Ostatné kapitálové fondy	1 061 446				1 061 446
Oceňovacie rozdiely z kapitálových účastín	-200 000	5 095			-194 905
Zákonný rezervný fond	143 936			+107 952	251 888
Nerozdelený zisk minulých rokov				+ 80 439	80 439
Neuhradená strata minulých rokov	-14 970			+14 970	0
Výsledok hospodárenia bežného účtovného obdobia	203 361	53 549		-203 361	53 549
Vlastné imanie	2 564 502	58 644		0	2 623 146

Čl. X
PREHĽAD O PEŇAŽNÝCH TOKOCH

Označenie položky	Obsah položky	Bežné účtovné obdobie	Bezprostredne predchádzajúce účtovné obdobie
	Peňažné toky z prevádzkovej činnosti		
Z/S	Výsledok hospodárenia z bežnej činnosti pred zdanením daňou z príjmov (+/-)	122 415	70 254
A. 1.	<i>Nepeňažné operácie ovplyvňujúce výsledok hospodárenia z bežnej činnosti pred zdanením daňou z príjmov (súčet A. 1. 1. až A. 1. 13.) (+/-)</i>	892 827	334 700
A. 1. 1.	Odpisy dlhodobého nehmotného majetku a dlhodobého hmotného majetku (+)	423 684	386 789
A. 1. 5.	Zmena stavu opravných položiek (+/-)	3 489	1 900
A. 1. 6.	Zmena stavu položiek časového rozlíšenia nákladov a výnosov (+/-)	472 259	54 583
A. 1. 7.	Dividendy a iné podiely na zisku účtované do výnosov (-)		
A. 1. 8.	Úroky účtované do nákladov (+)	24 715	23 695
A. 1. 9.	Úroky účtované do výnosov (-)		
A. 1. 12.	Výsledok z predaja dlhodobého majetku, s výnimkou majetku, ktorý sa považuje za peňažný ekvivalent (+/-)	-21 153	-131 910
A. 1. 13.	Ostatné položky nepeňažného charakteru, ktoré ovplyvňujú výsledok hospodárenia z bežnej činnosti, s výnimkou tých, ktoré sa uvádzajú osobitne v iných častiach prehľadu peňažných tokov (+/-)	-10 167	-357
A. 2.	<i>Vplyv zmien stavu pracovného kapitálu, ktorým sa účely tohto opatrenia rozumie rozdiel medzi obežným majetkom a krátkodobými záväzkami s výnimkou položiek obežného majetku, ktoré sú súčasťou peňažných prostriedkov a peňažných ekvivalentov, na výsledok hospodárenia z bežnej činnosti (súčet A. 2. 1. až A. 2. 4.)</i>	-626 013	-71 077
A. 2. 1.	Zmena stavu pohľadávok z prevádzkovej činnosti	-633 805	-57 760
A. 2. 2.	Zmena stavu záväzkov z prevádzkovej činnosti (+/-)	78 132	230 998
A. 2. 3.	Zmena stavu zásob (-/+)	-70 340	-89 831
A. 2. 4.	Zmena stavu krátkodobého finančného majetku, s výnimkou majetku, ktorý je súčasťou peňažných prostriedkov a peňažných ekvivalentov (-/+)		-154 484
	<i>Peňažné toky z prevádzkovej činnosti s výnimkou príjmov a výdavkov, ktoré sa uvádzajú osobitne v iných častiach prehľadu peňažných tokov (+/-), (súčet Z/S + A.1. + A. 2.)</i>	389 229	333 877
A. 3.	Prijaté úroky, s výnimkou tých, ktoré sa začleňujú do investičných činností (+)		
A. 4.	Výdavky na zaplatené úroky, s výnimkou tých, ktoré sa začleňujú do finančných činností (-)	-24 715	-23 695
	Peňažné toky z prevádzkovej činnosti (+/-), (súčet Z/S + A1. až A. 6.)	364 514	310 182
A. 7.	Výdavky na daň z príjmov účtovnej jednotky, s výnimkou tých, ktoré sa začleňujú do investičných činností alebo finančných činností (-/+)	-15 844	-38 858
A.	Čisté peňažné toky z prevádzkovej činnosti (+/-), (súčet Z/S + A.1. až A. 9.)	348 670	271 324

Označenie položky	Obsah položky	Bežné účtovné obdobie	Bezprostredne predchádzajúce účtovné obdobie
	Peňažné toky z investičnej činnosti		
B. 2.	Výdavky na obstaranie dlhodobého hmotného majetku (-)	-640 932	-617 714
B. 3.	Výdavky na obstaranie dlhodobých cenných papierov a podielov v iných účtovných jednotkách, s výnimkou cenných papierov, ktoré sa považujú za peňažné ekvivalenty a cenných papierov určených na predaj alebo na obchodovanie (-)		
B. 5.	Príjmy z predaja dlhodobého hmotného majetku (+)	35 918	151 988
B. 6.	Príjmy z predaja dlhodobých cenných papierov a podielov v iných účtovných jednotkách, s výnimkou cenných papierov, ktoré sa považujú za peňažné ekvivalenty a cenných papierov určených na predaj alebo na obchodovanie		
B.	Čisté peňažné toky z investičnej činnosti (súčet B. 1. až B. 19.)	-605 014	-465 726
	Peňažné toky z finančnej činnosti		
C. 1.	<i>Peňažné toky vo vlastnom imaní (súčet C. 1. 1. až C. 1. 8.)</i>		0
C. 1. 5.	Výdavky na obstaranie alebo spätné odkúpenie vlastných akcií a vlastných obchodných podielov (-)		
C. 1. 6.	Výdavky spojené so znížením fondov vytvorených účtovnou jednotkou (-)		
C. 2.	<i>Peňažné toky vznikajúce z dlhodobých záväzkov a krátkodobých záväzkov z finančnej činnosti (súčet C. 2. 1. až C. 2. 10.)</i>	238 570	269 497
C. 2. 3.	Príjmy z úverov, ktoré účtovnej jednotke poskytla banka alebo pobočka zahraničnej banky, s výnimkou úverov, ktoré boli poskytnuté na zabezpečenie hlavného predmetu činnosti (+)	222 481	153 631
C. 2. 4.	Výdavky na splácanie úverov, ktoré účtovnej jednotke poskytla banka alebo pobočka zahraničnej banky, s výnimkou úverov, ktoré boli poskytnuté na zabezpečenie hlavného predmetu činnosti (-)	-66 475	-61 908
C. 2. 7.	Výdavky na úhradu záväzkov z používania majetku, ktorý je predmetom zmluvy o kúpe prenajatej veci (-)	-65 094	-75 740
C. 2. 9.	Príjmy z ostatných dlhodobých záväzkov a krátkodobých záväzkov vyplývajúcich z finančnej činnosti účtovnej jednotky, s výnimkou tých, ktoré sa uvádzajú osobitne v inej časti prehľadu peňažných tokov (+)	331 704	326 507
C. 2.10.	Výdavky na splácanie ostatných dlhodobých záväzkov a krátkodobých záväzkov vyplývajúcich z finančnej činnosti účtovnej jednotky, s výnimkou tých, ktoré sa uvádzajú osobitne v inej časti prehľadu peňažných tokov (-)	-184 046	-72 993
C.	Čisté peňažné toky z finančnej činnosti (súčet C. 1. až C. 9.)	238 570	269 497
D.	Čisté zvýšenie alebo čisté zníženie peňažných prostriedkov: súčet A + B + C)	-17 774	75 095
E.	Stav peňažných prostriedkov a peňažných ekvivalentov na začiatku účtovného obdobia (+/-)	78 424	3 329
F.	Stav peňažných prostriedkov a peňažných ekvivalentov na konci účtovného obdobia pred zohľadnením kurzových rozdielov vyčíslených ku dňu, ku ktorému sa zostavuje účtovná závierka (+/-)	60 650	78 424
G.	Kurzové rozdiely vyčíslené k peňažným prostriedkom a peňažným ekvivalentom ku dňu, ku ktorému sa zostavuje účtovná závierka (+/-)		
H.	Zostatok peňažných prostriedkov a peňažných ekvivalentov na konci účtovného obdobia, upravený o kurzové rozdiely vyčíslené ku dňu, ku ktorému sa zostavuje účtovná závierka (+/-)	60 650	78 424

Poznámky Úč PODV 3 - 01

IČO 0 0 2 0 7 5 7 8

DIČ 2 0 2 0 3 9 4 9 3 7