

## *Poľnohospodárske družstvo Koválov*

# **Výročná správa 2018**

**Všeobecná charakteristika družstva****Základné údaje:**

Obchodné meno:	Poľnohospodárske družstvo Koválov	
Sídlo:	906 03 Koválov	
Okres:	Senica	
IČO:	31435700	
Deň vzniku:	10.5.1993	
Právna forma:	Družstvo	
Štatutárny orgán:	Predstavenstvo:	
	Ing. Peter Hubina	predseda predstavenstva
	Ing. Silvia Slámová	podpredseda predstavenstva
	Viera Gašparíková	člen predstavenstva
	Miroslav Matuský	člen predstavenstva
	Stanislav Vávra	člen predstavenstva
	Martin Hyža	člen predstavenstva
	František Vach	člen predstavenstva

Spôsob konania v mene družstva: Za družstvo koná navonok predseda v jeho neprítomnosti podpredseda družstva. Listiny o právnych úkonoch, kde je predpísaná písomná forma podpisuje ďalší člen predstavenstva.

**Predmet činnosti:**

- \* podnikanie v poľnohospodárskej výrobe, výroba a predaj poľnohospodárskych výrobkov a vlastnej produkcie družstva
- \* poľnohospodárske práce a služby vykonávané poľnohospodárskou technikou
- \* práce a služby vykonávané poľnohospodárskou technikou pre členov družstva
- \* prenájom poľnohospodárskych objektov
- \* opravy poľnohospodárskych strojov

**Vedenie účtovníctva:**

Poľnohospodárske družstvo Koválov vedie účtovníctvo v zmysle Zákona 431/2002 Z. z. v znení neskorších predpisov a súvisiacich zákonov a nariadení.

Na vedenie účtovníctva je vypracovaná vnútro podniková smernica, ktorá vychádza z uvedeného zákona a zároveň rozpracováva špecifiká týkajúce sa družstva.

V oblasti účtovnej evidencie družstvo účtovalo v sústave podvojného účtovníctva na software dodanom spoločnosťou INFO DATA Senica, ktorý je prispôbostený požiadavkám účtovania poľnohospodárskych podnikov.

Styk s bankami bol realizovaný cez Internetbanking.

**Výroba:**

Poľnohospodárstvo je odvetvie hospodárstva, ktorého hlavnou úlohou je zabezpečenie výživy obyvateľstva. Hlavným výrobným prostriedkom je pôda. Charakteristickou činnosťou v družstve je obrábanie pôdy, pestovanie kultúrnych plodín a chov hospodárskych zvierat.

Výrobu družstva v roku 2018 predstavovali predovšetkým:

- Rastlinná výroba
- Živočíšna výroba
- Technický úsek

## Rastlinná výroba

Rastlinná výroba je zložka poľnohospodárskej výroby. Využíva pôdu na pestovanie kultúrnych plodín, vyrába potraviny, krmoviny a suroviny pre spracovateľský priemysel.

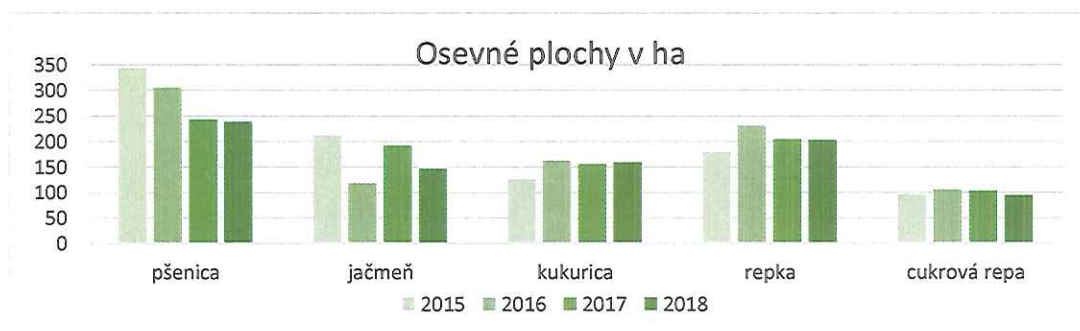
Pozemky, ktoré užíva družstvo, obhospodaruje na základe nájomnej zmluvy so SPF, nájomných zmlúv s vlastníkami pôdy, i na vlastných pozemkoch. Rozprestierajú sa v katastroch Koválov, Smrdáky, Senica, Dojč a Unín.

### Výmera poľnohospodárskej pôdy v ha

rok	2015	2016	2017	2018	2018/2017	rozdiel
spolu	1332	1223	1221	1168	96%	-53
z toho: sady a vinice	32	32	29	30	103%	1
dotácie	1294	1165	1192	1138	95%	-54
orná pôda	1272	1163	1164	1110	95%	-54

### Osevné plochy v ha

plodina	2015	2016	2017	2018	2018/2017	rozdiel
pšenica	343	304	242	238	98%	-4
jačmeň	212	118	192	146	76%	-45
kukurica	126	162	156	159	102%	4
repka	179	231	204	202	99%	-1
cukrová repa	96	105	102	94	92%	-9
raž	85	47	50	59	118%	9
kukurica na zeleno	91	62	71	60	85%	-11
lucerna	85	96	78	70	90%	-8
raž/repka v zel. st.	12		34	47	137%	13
TTP	28	28	28	28	99%	0
úhor	36	33	34	34	98%	-1
záhumienky	2	2	2	1	70%	-1
neosiate	4	4			-	0
spolu:	1300	1191	1192	1138	95%	-54



Výmery poľnohospodárskej pôdy sa v priebehu rokov menia. Vlastníci pôdy predávajú svoju pôdu iným spoločnostiam a tým sa znižuje pôda v našom užívaní. Od roku 2016 družstvo začalo s nákupom pôdy do svojho vlastníctva. V roku 2016 to boli pozemky vo výmere 12,45 ha, v roku 2017 výmera 8,5 ha a v roku 2018 výmera 7,31 ha. Celková výmera pôdy je o 53 ha nižšia ako 2017.

Osiate plochy v roku 2018 v porovnaní s rokom 2017 mali cca rovnakú výmeru, iba jačmeň jarný bol znížený o 46 ha, pretože sa časť pozemkov vydala vlastníkom pôdy. Krmoviny boli zasiate na celkovej ploche 177 ha, čo je o 3% menej ako v roku 2017. Produkcia krmovín je dostačujúca a vypočítava sa od stavu zvierat a kŕmnej dávky.

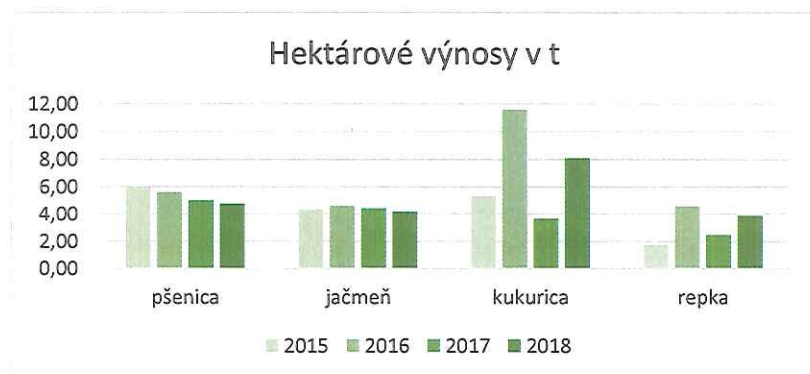
Produkcia vybraných plodín bola najviac zvýšená u kukurice na zrno o 718 ton pri rovnakej osiatej ploche, čo bolo spôsobené tým, že v roku 2017 bolo veľké sucho, ktoré malo dopad na celkovú produkciu kukurice na zrno. Repka olejná mala pri rovnakej osiatej ploche zvýšenú produkciu o 156%, teda o 280 ton, dôvod je vyšší výnos o 1,4 t/ha. Produkcia krmovín je úmerne zvýšená zvýšenej osiatej ploche. Zníženie produkcie jačmeňa a cukrovej repy je úmerné zníženiu osiatej plochy.

Výnosy hlavných plodín sú uvedené v tabuľke, kde najvyšší nárast vidieť u kukurice na zrno, z dôvodu uvedeného vyššie. Výnos cukrovej repy vyšší o 2,12 t/ha. Kvalitu cukrovej repy okrem množstva určuje aj cukornatosť. V roku 2017 bola 17,72% a v roku 2018 17,74%, čiže zvýšila sa kvalita cukrovej repy o 0,02%. Pšenica a jačmeň mali len mierne znížené výnosy.

Na výnosy z hlavných plodín bol najlepší rok 2016, kedy boli najlepšie pestovateľské podmienky a boli rekordné výnosy za dlhšie obdobie. V roku 2018 zaznamenávame už zlepšenie výnosov.

### Produkcia vybraných plodín v t

plodina	2015	2016	2017	2018	2018/2017	rozdiel
pšenica	2 053	1 702	1 215	1 136	94%	-79
jačmeň	917	543	844	608	72%	-236
kukurica	671	1 877	569	1 287	226%	718
repka	312	1 056	499	779	156%	280
cukrová repa	4 580	7 862	5 582	5 313	95%	-269
raž	302	293	210	270	129%	60
kukurica na zeleno	2 289	1 389	1 389	1 387	100%	-2
lucerna	1 613	1 107	2 719	1 743	64%	-976
raž/repka v zel. st.	109	724	930	1 095	118%	165
TTP	1 540	1 511	1 467	1 628	111%	161
úhor	634	1 256	1 040	1 305	125%	265
záhumienky	362	574	222	231	104%	9
neosiate	3 145	3 419	2 236	2 521	113%	285



### Výnosy vybraných plodín v t/ha

plodina	2015	2016	2017	2018	2018/2017	rozdiel
pšenica	5,98	5,60	5,02	4,78	95%	-0,24
jačmeň	4,33	4,61	4,40	4,16	94%	-0,24
kukurica	5,32	11,56	3,66	8,09	221%	4,44
repka	1,75	4,58	2,45	3,85	157%	1,40
cukrová repa	47,59	74,88	54,69	56,81	104%	2,12

Predaj jednotlivých plodín je vždy závislý od produkcie v danom roku. Preto aj najvyšší predaj je vidieť na kukurici na zrno a pri repke olejnej.

Predaj celej produkcie sa realizuje u týchto plodín: cukrová repa, repka ozimná, pšenica ozimná tvrdá a raž ozimná. U jačmeňa jarného, kukurice na zrno a pšenice ozimnej je cca 20 % produkcie určenej ako krmivo pre ŽV a menšia časť na naturálne pôžitky.

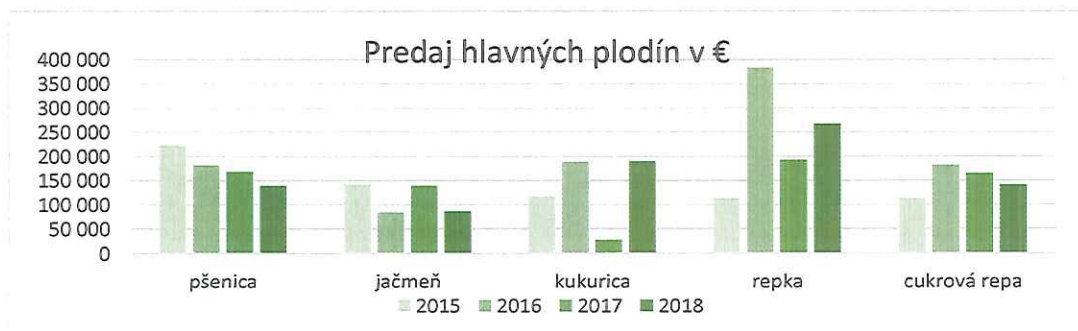
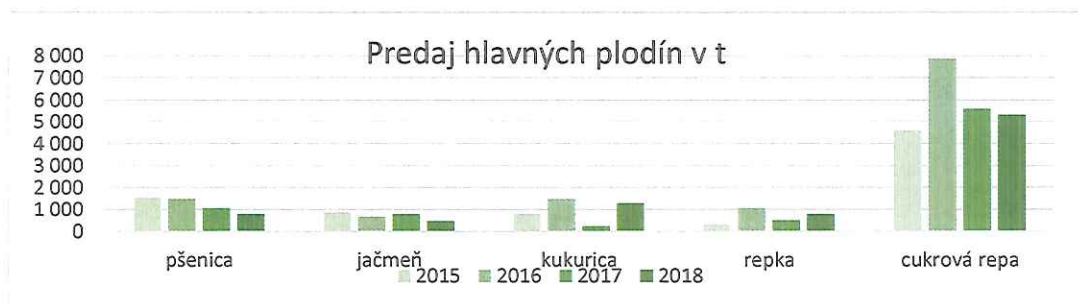
Predaj daných komodít sa realizuje v priebehu celého roka, pričom cca 50 – 80 % odhadovanej produkcie sa predá v prvej polovici roka, pričom je to závislé od ceny komodít a skladovateľnosti plodín. Cena komodít sa väčšinou odvíja od medzinárodnej burzy MATIF, taktiež od kvality plodiny a termínu dodania. Zvyšná časť sa predáva až po žatve, kde sa zohľadňujú pohľadávky distribútorov. Spolupracujeme s týmito podnikmi: Alchem s.r.o. - Senica, MS Agro s.r.o. - Senica, Chemstar Slovakia a.s. Bratislava, Anja s.r.o.- Bratislava, GLATZ GMBH – Wien, Agropodnik a.s. - Trnava a Viva Trnava s.r.o. Trnava.

### Predaj hlavných plodín v t

plodina	2015	2016	2017	2018	2018/2017	rozdiel
pšenica	1 538	1 487	1 058	782	74%	-277
jačmeň	872	660	775	459	59%	-316
kukurica	810	1 491	233	1 283	550%	1 050
repka	309	1 059	499	779	156%	280
cukrová repa	4 580	7 862	5 582	5 313	95%	-269
raž	283	248	204	202	99%	-3

### Predaj hlavných plodín v €

plodina	2015	2016	2017	2018	2018/2017	rozdiel
pšenica	223 428	181 991	167 479	138 974	83%	-28 505
jačmeň	141 102	84 027	138 536	85 738	62%	-52 798
kukurica	116 918	188 748	27 013	189 857	703%	162 844
repka	113 445	383 368	192 103	267 068	139%	74 965
cukrová repa	113 480	181 752	164 208	140 935	86%	-23 273
raž	37 181	25 482	29 508	30 225	102%	717

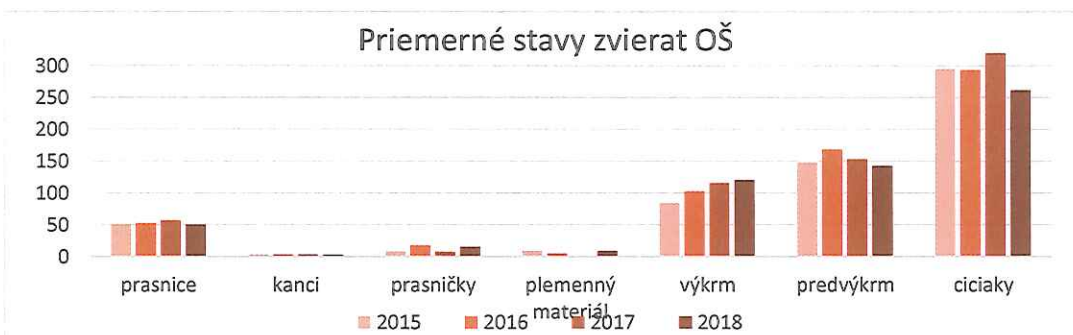
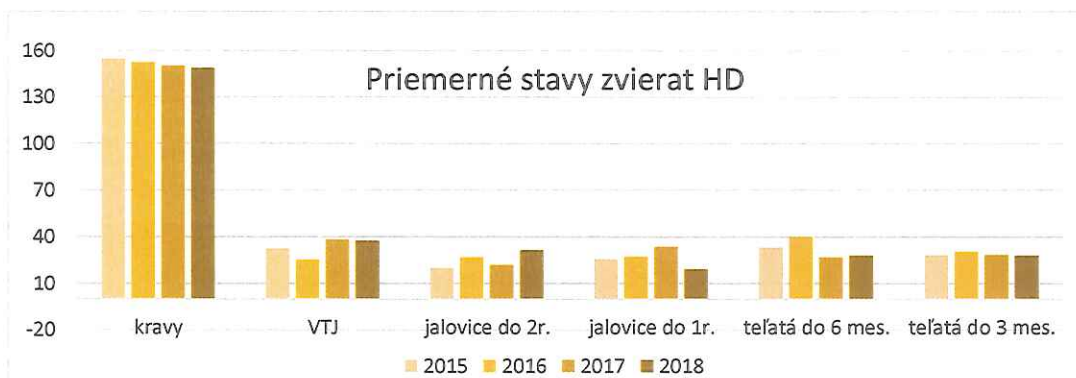


## Živočišna výroba

Živočišna výroba je ďalšia zložka poľnohospodárskej výroby. Zhodnocuje zdroje rastlinnej výroby tak, že ich pretvára na živočišne výrobky (mäso, mlieko, tuk), zabezpečuje výživu populácie, poskytuje suroviny pre spracovateľský priemysel. Vedľajší produkt maštalný hnoj sa využíva v RV.

### Priemerné stavy zvierat v ks

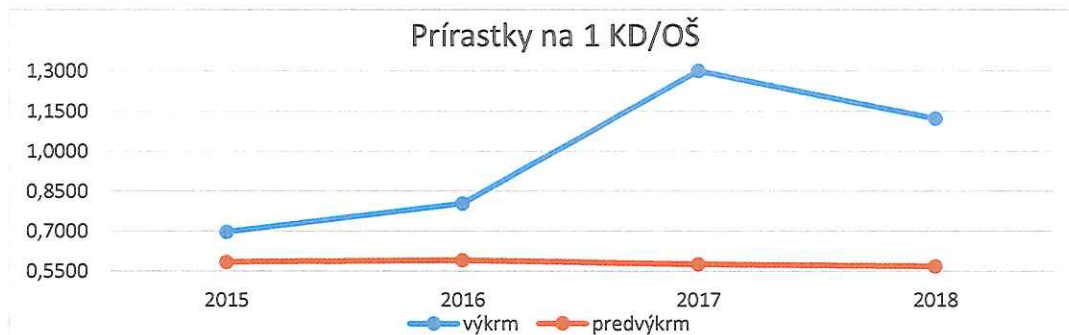
druh		2015	2016	2017	2018	2018/2017	rozdiel
<b>Hovädzí dobytok</b>		<b>294</b>	<b>302</b>	<b>299</b>	<b>293</b>	<b>98%</b>	<b>-6</b>
<b>v tom:</b>	<b>kravy</b>	155	153	150	149	99%	-1
	<b>VTJ</b>	33	25	38	38	98%	-1
	<b>jalovice do 2r.</b>	20	27	22	31	143%	10
	<b>jalovice do 1r.</b>	25	27	34	19	57%	-14
	<b>teľatá do 6 mes.</b>	33	40	27	28	105%	1
	<b>teľatá do 3 mes.</b>	28	30	28	28	98%	-1
<b>Ošípané</b>		<b>597</b>	<b>642</b>	<b>660</b>	<b>602</b>	<b>91%</b>	<b>-58</b>
<b>v tom:</b>	<b>prasnice</b>	51	53	57	51	89%	-6
	<b>kanci</b>	3	3	3	3	94%	0
	<b>prasničky</b>	8	17	7	15	212%	8
	<b>plemenný materiál</b>	9	5	0	9	-	9
	<b>výkrm</b>	84	103	115	121	104%	5
	<b>predvýkrm</b>	148	168	154	143	93%	-10
	<b>ciciaky</b>	295	293	324	261	81%	-63
<b>Zvieratá spolu:</b>		<b>891</b>	<b>944</b>	<b>960</b>	<b>895</b>	<b>93%</b>	<b>-65</b>



Priemerné stavy zvierat v roku 2018 boli mierne zvýšené. Základné stádo - dojnice udržujeme v počte okolo 149 - 150 ks, stavy dopĺňujeme VTJ z vlastného chovu. Prasnice sa znížili na 51 ks, a tým aj stav ciciakov poklesol na 261 ks. Ošípané na výkrm majú priemerný stav 121 len mierne zvýšený oproti roku 2017.

**Prírastky na 1 krmný deň v kg**

druh	2015	2016	2017	2018	2018/2017	rozdiel
<b>Ošípané spolu</b>	0,6212	0,6728	0,8776	0,8264	94%	-0,0512
<b>v tom:</b>						
<b>výkrm</b>	0,6963	0,8026	1,2997	1,1211	86%	-0,1786
<b>predvýkrm</b>	0,5841	0,5901	0,5747	0,5675	99%	-0,0072



V chove ošípaných sa začal ozdravný proces nákupom prasničiek z kvalitného šľachtiteľského chovu, čo malo za následok zlepšenie reprodukcie aj celkovej plemennej hodnoty zvierat. Prírastky oproti roku 2016 sú zvýšené, takže je vidieť že zvolené opatrenia majú pozitívny dopad.

**Odstav na 100 kráv**

druh	2015	2016	2017	2018	2018/2017	rozdiel
<b>teľatá</b>						
narodené	146	151	151	147	97%	-4
úhyn	16	12	25	15	60%	-10
<b>priemerný odstav</b>	<b>83,63</b>	<b>90,77</b>	<b>83,94</b>	<b>88,87</b>	<b>106%</b>	<b>4,93</b>

Nižší počet narodených teliat v roku 2018 bol spôsobený zlým zdravotným stavom dojníc, ich slabšia kondícia a nedostatočná výživa, čo sa prejaví v reprodukcii, aj tu sa už zaviedli nové opatrenia.

Úhyn teliat sa znížil, nakoľko sa zaviedli zootechnické opatrenia na výživu teliat - napájanie mrazeným mlezivom, zaviedla sa vakcinácia kráv a jalovic.

**Odstav na prasnicu**

druh	2015	2016	2017	2018	2018/2017	rozdiel
<b>ciciaky</b>						
narodené	774	873	1 046	881	84%	-165
úhyn	41	55	48	67	140%	19
<b>priemerný odstav</b>	<b>14,39</b>	<b>13,90</b>	<b>16,32</b>	<b>14,06</b>	<b>86%</b>	<b>-2,26</b>

V roku 2018 sa znížil priemerný stav prasníc o 89%, s tým súvisí aj znížený počet narodených ciciakov na 84%. Naproti tomu sa zvýšil počet uhynutých ciciakov a aj priemerný odstav na prasnicu bol 14,06. Zaviedli sa opatrenia na eliminovanie tohto stavu.

**Produkcija do základného stáda**

druh	2015	2016	2017	2018	2018/2017	rozdiel
<b>kravy</b>						0
VTJ prevod	57	43	65	51	78%	-14
nákup	0	0	0	0	-	0
<b>prasnice</b>						0
prasničky prevod	32	21	19	32	168%	13
z toho nákup	0	8	4	0	0%	-4

V roku 2018 sa do základného stáda previedlo menej VTJ ako v roku 2017 o 14 ks. Spôsobila to horšia výživa aj pri príprave VTJ. Momentálne zabezpečujeme lepšiu výživu už od malých teliat, pripravujeme skrátenie času na pripustenie jalovic a tak zabezpečíme, aby základné stádo bolo udržané v dobrej kondícii. Oproti tomu prevod prasničiek do základného stáda bol zvýšený o 13 ks, čo predstavuje 168 %.

### Brakovanie a úhyn kráv a prasníc

druh	2015	2016	2017	2018	2018/2017	rozdiel
<b>kravy</b>						0
brakovanie	44	42	54	35	65%	-19
úhyn	14	10	12	12	100%	0
<b>prasnice</b>						0
predaj	13	16	5	12	240%	7
úhyn	3	4	5	6	120%	1

Celkový ozdravovací proces, ktorý sa začal v roku 2018 spôsobil to, že je nižší počet kráv na brakovanie. Zmenila sa výživa, technológia výroby objemových krmív, začali sa používať chemické konzervanty do krmív. V technologickom procese sa zmenilo aj nastielanie, používame stroj na nastielanie. Brakovanie sa znížilo, lebo sa dali do poriadku krivajúce kravy, upravili sa paznechty a zlepšila sa hygiena krmien. Predaj prasníc je vyšší v roku 2018, dôvodom je omladenie stáda. Úhyn prasníc je stabilizovaný, zvýšenie medziročného je len o 1 ks.

### Predaj zvierat 2017 a 2018

druh	2017			2018			2018/2017			z d i e l
	ks	kg	€	ks	kg	€	ks	kg	€	
<b>HD</b>	<b>123</b>	<b>31 914</b>	<b>22 102</b>	<b>112</b>	<b>22 947</b>	<b>18 644</b>	91%	72%	84%	-11
kravy	54	24 789	13 513	35	14 042	7 136	65%	57%	53%	-19
VTJ							-	-	-	0
jal.do 2r.	6	2 400	2 199	5	3 105	3 105	83%	129%	141%	-1
jal.do 1r.							-	-	-	0
teľ.do 6m				2	100	20	-	-	-	2
teľ.do 3m	63	4 725	6 390	70	5 700	8 383	111%	121%	131%	7
<b>Ošípané</b>	<b>941</b>	<b>109 213</b>	<b>141 655</b>	<b>911</b>	<b>102 884</b>	<b>118 039</b>	97%	94%	83%	-30
prasnice	5	995	856	12	1 750	1 505	240%	176%	176%	7
kanci	1	150	30	0	0		0%	0%	0%	-1
prasničky	3	355	305	10	1 300	1 118	333%	366%	366%	7
pl. mat.	0	0		0	0		-	-	-	0
výkrm	825	104 949	135 767	766	96 942	110 745	93%	92%	82%	-59
predvýkr	23	1 060	937	39	1 217	1 047	170%	115%	112%	16
ciciaky	84	1 704	3 760	84	1 675	3 625	100%	98%	96%	0
<b>Spolu</b>	<b>1 064</b>	<b>141 127</b>	<b>163 757</b>	<b>1 023</b>	<b>125 831</b>	<b>136 683</b>	96%	89%	83%	-41

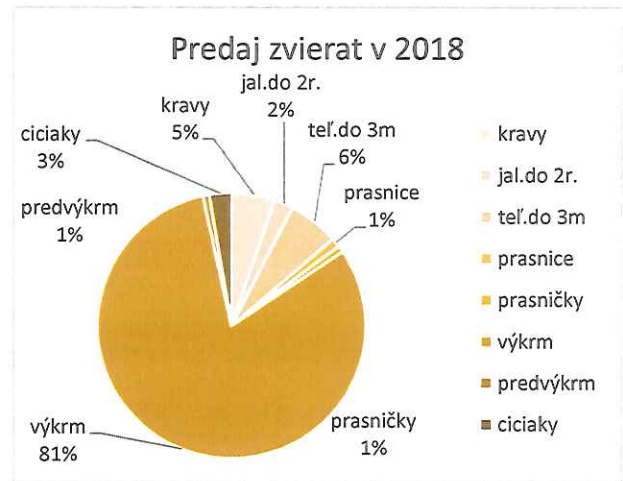
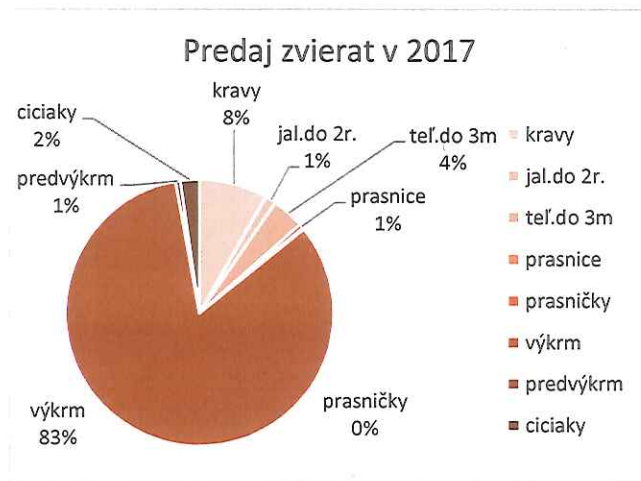
Jalovice sa predávajú len ak majú zdravotné a reprodukčné problémy. Teliatka do 3m sa predávajú len býčky, nakoľko nechováme býkov, nechávame si len jalovičky.

Predaj kráv je znížený, podarilo sa stabilizovať základné stádo, oproti minulému roku je to o 19 ks menej.

Predaj ošípaných z výkrmu sa znížil o 59 ks súvisí s tým, že počas celého roka nebolo dost' ošípaných na výkrm a predalo sa viac menších z predvýkrmu.

Predaj odstavčiat je na rovnakej úrovni ako v roku 2017, kde sa predávajú odstavčatá aj členom družstva.

Realizačné ceny za ošípané výkrm boli najvyššie v roku 2017, pokles v 2018 bol spôsobený znížením ceny na trhu s jatočnými ošípanými z dôvodu výskytu moru ošípaných a dovozu lacnejšieho mäsa na Slovensko.



### Priemerné realizačné ceny zvierat

druh	2015	2016	2017	2018	2018/2017	rozdiel
<b>Hovädzí dobytok</b>	<b>0,57</b>	<b>0,57</b>	<b>0,55</b>	<b>0,82</b>	<b>149%</b>	<b>0,27</b>
v tom:						
kravy	0,42	0,48	0,55	0,51	93%	-0,04
teľatá do 3 mes.	1,09	0,80	1,35	1,48	110%	0,13
<b>Ošipané</b>	<b>1,14</b>	<b>1,17</b>	<b>1,30</b>	<b>1,15</b>	<b>88%</b>	<b>-0,15</b>
v tom:						
prasnice	0,84	0,85	0,86	0,86	100%	0,00
výkrm	1,13	1,17	1,29	1,14	88%	-0,15
ciciaky	2,27	2,21	2,21	2,16	98%	-0,05
<b>Zvieratá spolu:</b>	<b>0,98</b>	<b>1,02</b>	<b>1,16</b>	<b>1,09</b>	<b>94%</b>	<b>-0,07</b>

### Produkcia a predaj mlieka

druh	2015	2016	2017	2018	2018/2017	rozdiel
<b>produkcia v l</b>	<b>1 017 352</b>	<b>1 101 683</b>	<b>991 866</b>	<b>1 260 302</b>	<b>127%</b>	<b>268 436</b>
<b>dodávka v l</b>	<b>910 675</b>	<b>998 425</b>	<b>887 348</b>	<b>1 170 802</b>	<b>132%</b>	<b>283 454</b>
% dodávka z produkcie	89,5%	90,6%	89,5%	92,9%	104%	3,4%
<b>neštandard</b>	<b>30 686</b>	<b>21 445</b>	<b>19 148</b>	<b>23 638</b>	<b>123%</b>	<b>4 490</b>
% neštandard z dodávky	3,4%	2,1%	2,2%	2,0%	94%	-0,1%
<b>tržby v €</b>	<b>230 739</b>	<b>224 600</b>	<b>261 055</b>	<b>354 714</b>	<b>136%</b>	<b>93 659</b>
<b>cena za l</b>	<b>0,2534</b>	<b>0,2250</b>	<b>0,2942</b>	<b>0,3030</b>	<b>103%</b>	<b>0,0088</b>

Zvýšenie množstva vyprodukovaného mlieka taktiež súvisí s už spomínaným zavedením nových opatrení vo výžive a hygiene. Zmenila sa technológia dojenia, suchá príprava kráv, vyššie nastielanie, taktiež zdravotná starostlivosť o dojnice. Všetky tieto faktory súvisia s produkciou a kvalitou mlieka. Realizačná cena mlieka sa od roku 2016 zvyšuje. Nárast oproti roku je o 103%, teda 0,09 € na liter mlieka. Vyprodukované mlieko dodávame vo vysokej kvalite a znížili sme aj % dodávky neštandardu. V roku 2018 je nižšie aj mlieko do spotreby, kde sa zaviedli zmeny v kŕmení teliat.



**Tržby z ŽV v €**

druh	2015	2016	2017	2018	2018/2017	rozdiel
<b>Zvieratá spolu</b>	79 921	100 791	163 757	136 683	83%	-27 074
<b>v tom:</b>						
<b>Hovädzí dobytok</b>	13 226	14 719	22 102	18 644	84%	-3 458
<b>Ošípané</b>	66 694	86 072	141 655	118 039	83%	-23 616
<b>Mlieko</b>	230 739	224 600	261 055	354 714	136%	93 659
<b>Spolu ŽV</b>	<b>310 659</b>	<b>325 390</b>	<b>424 812</b>	<b>491 397</b>	<b>116%</b>	<b>66 585</b>

**Technický úsek**

Stredisko opravárenskej činnosti zabezpečovalo po celý rok stroje a zariadenia v prevádzky schopnom stave. Hlavne staršie stroje potrebovali neustále menšie opravy, najviac v plnej sezónne, ako žatva, senáže, jesenné sejby a pri zbere repy. Tieto opravy sú veľmi náročné na čas, na súčiastky a tým aj na financie. V mechanizácii v ŽV bolo veľkým prínosom zakúpenie nového traktora Deutz Fahr, ktorý spolu s dvojročným krmným vozom zabezpečuje kvalitné kŕmenie HD. Maštalná mechanizácia, či už pri chove ošípaných (vozíky, zábradlia a podobne) sa začali riešiť teraz na jar. Tak isto pri chove HD, rôzne úpravy v maštaliach a prechod nakladačov boli za minulý rok priemerné, čo sa prejavilo v tomto roku vo zvýšených nákladoch na externé opravy, sú to hlavne opravy starších traktorov.

Väčšie náklady na opravy a náhradné diely za rok 2018:

Nakladač Deutz Fahr	6 417 €
Nakladač Manitou	4 092 €
Traktor JD 6920	14 066 €
Traktor JD 8130	13 065 €
Traktor Some 160	11 348 €
Traktor JD 7230 R	5 248 €
Traktor Z 16245 Super	<u>1 587 €</u>
Spolu:	37 640 €

V roku 2018 boli nakúpené tieto stroje a zariadenia:

Traktor ŽV	52 900 €
Predchladič mlieka	3 990 €
Rozdružovač balíkov	16 150 €
Búda Multimax	2 784 €
Utláčač siláže	<u>4 180 €</u>
Spolu:	73 040 €

Stavebný materiál sa spotrebováva na drobné opravy na hospodárskom dvore. Opravy budov sú riešené vždy len najnutnejšie opravy. Najväčšie opravy strojov sú rozpísané vyššie. Spotreba nafty medziročne klesla, obhospodarujeme menej ha.

<b>Ekonomické výsledky</b>
----------------------------

**Aktíva k 31.12. v €**

druh	2015	2016	2017	2018	2018/2017	rozdiel
<b>Majetok spolu</b>	2 641 410	2 580 154	2 678 797	2 562 751	96%	-116 046
<b>Neobežný majetok</b>	1 404 778	1 342 853	1 538 145	1 545 242	100%	7 097
<b>Dlhodobý hmotný majetok</b>	1 312 735	1 250 781	1 445 625	1 451 370	100%	5 745
v tom: pozemky	388	358 036	392 002	429 803	110%	37 801
stavby	583 251	547 499	512 349	478 231	93%	-34 118
samostatne hnutelné veci	298 575	272 802	459 936	460 541	100%	605
základné stádo	72 872	72 444	81 338	82 795	102%	1 457
obstaraný DHM	357 649				-	0
<b>Dlhodobý finančný majetok</b>	92 043	92 072	92 520	93 872	101%	1 352
v tom: vklad Agroslužby	2 000	2 000	2 000	2 000	100%	0
pôžička Agroslužby	70 160	90 072	90 520	91 872	101%	1 352
Agropotravinár	19 883				-	0
<b>Obežný majetok</b>	1 232 420	1 232 027	1 136 049	1 004 908	88%	-131 141
<b>Zásoby</b>	666 094	561 513	534 558	571 296	107%	36 738
v tom: materiál	42 804	34 932	42 491	64 386	152%	21 895
nedokončená výroba	304 765	259 743	222 726	197 524	89%	-25 202
výrobky	221 292	170 515	144 788	138 933	96%	-5 855
zvieratá	97 233	96 323	124 553	170 453	137%	45 900
<b>Krátkodobé pohľadávky</b>	223 881	603 733	478 944	252 194	53%	-226 750
v tom: z obchodného styku	219 310	302 591	171 832	224 375	131%	52 543
pohľadávky voči spoločníkom	1 692	1 458	1 469	985	67%	-484
daňové pohľadávky, dotácie	968	289 714	304 481	25 672	8%	-278 809
iné	1 911	9 970	1 162	1 162	100%	0
<b>Finančné účty</b>	342 445	66 781	122 547	181 418	148%	58 871
v tom: peniaze	2 547	3 301	2 002	2 255	113%	253
účty v bankách	339 898	63 480	120 545	179 163	149%	58 618
<b>Časové rozlíšenie</b>	4 212	5 274	4 603	12 601	274%	7 998
v tom: náklady budúcich období	4 212	4 607	4 603	4 808	104%	205
príjmy budúcich období		667	0	7 793	-	7 793

Aktíva, teda majetok družstva bol vo výške 2.563 tis. €

Neobežný majetok 1.545 tis. € je rovnaký ako v predchádzajúcom roku, aj keď vidíme rozdiel v položke pozemky, ktoré sa vykupovali od vlastníkov, zaradili do majetku aj pozemky zakúpené v roku 2017, a predali sme budovu na hospodárskom dvore Smrdáky, preto je úbytok na položke stavby.

Dlhodobý finančný majetok je vklad do Agroslužby ŠDK vo výške 2000,- € a bola poskytnutá pôžička 92 tis. € vrátane úrokov. Ďalšia investícia je vo výške 21 tis. € Agropotravinár Senica, na ktorú je vytvorená 100% opravná položka.

Obežný majetok celkovo 1.004 tis. € sa znížil o 131 tis. €, v tom je započítané zvýšenie stavu zásob o 36 tis. €, najviac v položke zvieratá a materiál, úbytok v nedokončenej výrobe je z dôvodu účtovania nižších nákladov na budúcu úrodu. Stav finančných prostriedkov na účte vo výške 181 tis. € je zvýšený o 59 tis. €. Pohľadávky vo výške 252 tis. € sa znížili o 227 tis. €, kde nám boli vyplatené dotácie z predchádzajúceho roka. Pohľadávky z obchodného styku sa zvýšili o 52 tis. €, kde najväčšia pohľadávka je za cukrovú repu a ošípané. Daňové pohľadávky predstavujú nadmerný odpočet DPH.

## Pasíva k 31.12. v €

druh		2015	2016	2017	2018	2018/2017	rozdiel
<b>Spolu vlastné imanie a záväzky</b>		2 641 410	2 580 154	2 678 797	2 562 751	96%	-116 046
<b>Vlastné imanie</b>		<b>1 752 799</b>	<b>1 761 074</b>	<b>1 775 595</b>	<b>1 799 690</b>	<b>101%</b>	<b>24 095</b>
<b>v tom:</b>	<b>základné imanie</b>	542 947	501 865	471 465	428 660	91%	-42 805
	<b>ostatné kapitálové fondy</b>	1 063 457	1 104 540	1 131 905	1 165 976	103%	34 071
	<b>zákonný rezervný fond</b>	764 213	764 213	766 930	769 664	100%	2 734
	<b>štatutárne fondy</b>	76 639	76 639	76 639	76 639	100%	0
	<b>ostatné fondy z precenenia</b>	-1 553					
	<b>VH minulých rokov</b>	-501 726	-709 709	-686 183	-675 523	98%	10 660
	<b>výsledok hospodárenia</b>	-191 178	23 526	14 839	34 274	231%	19 435
<b>Záväzky</b>		<b>861 557</b>	<b>808 371</b>	<b>901 546</b>	<b>762 098</b>	<b>85%</b>	<b>-139 448</b>
<b>Dlhodobé záväzky</b>		<b>198 382</b>	<b>158 028</b>	<b>284 816</b>	<b>215 418</b>	<b>76%</b>	<b>-69 398</b>
<b>v tom:</b>	<b>zo sociálneho fondu</b>	7 180	5 738	6 010	6 465	108%	455
	<b>iné</b>	113 162	72 723	217 436	149 883	69%	-67 553
	<b>odložený daňový záväzok</b>	78 040	79 567	61 370	59 070	96%	-2 300
<b>Dlhodobé bankové úvery</b>		<b>296 484</b>	<b>254 483</b>	<b>254 484</b>	<b>233 484</b>	<b>92%</b>	<b>-21 000</b>
<b>Krátkodobé záväzky</b>		<b>326 167</b>	<b>336 888</b>	<b>342 459</b>	<b>292 839</b>	<b>86%</b>	<b>-49 620</b>
<b>v tom:</b>	<b>z obchodného styku</b>	209 904	201 804	236 662	196 429	83%	-40 233
	<b>voči spoločníkom</b>	17 342	17 090	19 525	21 972	113%	2 447
	<b>voči zamestnancom</b>	1 511	2 335	1 669	3 107	186%	1 438
	<b>zo sociálneho poistenia</b>	11 958	12 754	14 066	16 649	118%	2 583
	<b>daňové záväzky</b>	4 978	14 469	14 128	6 698	47%	-7 430
	<b>iné</b>	80 474	88 436	56 409	47 984	85%	-8 425
<b>Krátkodobé rezervy</b>		<b>40 524</b>	<b>37 972</b>	<b>19 787</b>	<b>20 357</b>	<b>103%</b>	<b>570</b>
<b>Bežné bankové úvery</b>			<b>21 000</b>		<b>0</b>	<b>-</b>	<b>0</b>
<b>Časové rozlíšenie</b>		<b>27 054</b>	<b>10 709</b>	<b>1 656</b>	<b>963</b>	<b>58%</b>	<b>-693</b>
<b>v tom:</b>	<b>výnosy budúcich období</b>	27 054	10 709	1 656	963	58%	-693

Vlastné imanie a záväzky spolu bolo 2.563 tis. €

Vlastné imanie družstva 1.799,7 tis. € sa zvýšilo o 24 tis €. Plusové hodnoty sú z kladných výsledkov hospodárenia za rok 2017 a 2018. Pohyby na účtoch základného imania a ostatných kapitálových fondoch sú z dôvodu účtovania o zmenách majetkových podieloch členov družstva. V roku 2017 sme mali 117 členov, v roku 2018 bolo 110 členov.

Družstvo tvorí sociálny fond a jeho čerpanie je na stravovanie, životné jubileá a iné.

Záväzky celkom vo výške 762 tis. € sú nižšie o 139 tis. €, Znížili sa dlhodobé záväzky o 69 tis. € hlavne leasing, záväzky z obchodného styku o 40 tis. €, 21 tis. € na bankovom úvere. Iné záväzky vo výške 47 tis. € je neuhradený nájom za pôdu. Rezervy sú tvorené na nevyčerpané dovolenky, odvody a na overenie účtovnej závierky. Odložený daňový záväzok je vypočítaný z rozdielnej účtovnej a daňovej zostatkovej ceny hmotného majetku. Odložená daňová pohľadávka je z rozdielu účtovných a daňových výnosov z dotácií a z účtovania rozdielu zaplatených a nezaplatených nákladov z nájomného.

**Výkaz ziskov a strát k 31.12. v €**

druh		2015	2016	2017	2018	2018/2017	rozdiel
<b>Čistý obrat</b>		1 104 965	1 400 854	1 165 278	1 358 372	117%	193 094
<b>Výnosy z hospodárskej činnosti</b>		<b>1 529 277</b>	<b>1 929 891</b>	<b>1 674 779</b>	<b>1 870 093</b>	112%	195 314
v tom:	tržby z vlastných výrobkov	1 083 765	1 372 654	1 138 200	1 339 296	118%	201 096
	tržby zo služieb	21 200	28 200	27 078	19 076	70%	-8 002
	zmena stavu zásob	-55 443	-81 624	-35 555	14 843	-42%	50 398
	aktivácia	55 418	45 308	64 421	52 642	82%	-11 779
	predaj DHM	18 080	116 344	79 165	45 274	57%	-33 891
	dotácie, ostatné výnosy	406 257	449 009	401 470	398 962	99%	-2 508
<b>Náklady na hospodársku činnosť</b>		<b>1 712 067</b>	<b>1 866 065</b>	<b>1 659 941</b>	<b>1 816 805</b>	109%	156 864
v tom:	spotreba materiálu	748 068	768 860	715 374	798 879	112%	83 505
	služby	256 685	276 252	250 019	268 866	108%	18 847
	osobné náklady	447 529	468 380	466 881	518 349	111%	51 468
	dane a poplatky	40 710	39 189	35 403	33 778	95%	-1 625
	odpisy DHM	176 704	162 751	151 658	153 234	101%	1 576
	zost. cena pred. majetku	29 403	118 532	21 164	14 307	68%	-6 857
	opravné položky k pohľ.		10 938	-5 483	3 977	-73%	9 460
	ostatné náklady	12 968	21 163	24 925	25 415	102%	490
<b>Výsledok hospodárenia z HČ</b>		<b>-182 790</b>	<b>63 826</b>	<b>14 838</b>	<b>53 288</b>	359%	38 450
<b>Pridaná hodnota</b>		<b>100 187</b>	<b>319 426</b>	<b>228 751</b>	<b>358 112</b>	157%	129 361
<b>Výnosy z finančnej činnosti</b>		<b>233</b>	<b>424</b>	<b>448</b>	<b>1 352</b>	302%	904
v tom:	výnosové úroky	233	424	448	1 352	302%	904
<b>Náklady z finančnej činnosti</b>		<b>7 980</b>	<b>36 316</b>	<b>15 764</b>	<b>20 453</b>	130%	4 689
v tom:	nákladové úroky	5 719	14 005	14 915	15 169	102%	254
	kurzové straty		3	10	15	150%	5
	ostatné náklady na FČ	2 261	22 308	839	5 269	628%	4 430
<b>Výsledok hospodárenia z FČ</b>		<b>-7 747</b>	<b>-35 892</b>	<b>-15 316</b>	<b>-19 101</b>	125%	-3 785
<b>Výsledok hospodárenia za účtovné obdobie</b>		<b>-190 537</b>	<b>27 934</b>	<b>-478</b>	<b>34 187</b>	-7152%	34 665
<b>daň z príjmov</b>		641	4 408	-15 317	-87		
<b>Výsledok hospodárenia za účtovné obdobie po zdanení</b>		<b>-191 178</b>	<b>23 526</b>	<b>14 839</b>	<b>34 274</b>	231%	19 435

Výsledok hospodárenia z hospodárskej činnosti je +53 tis. €

Výnosy z hospodárskej činnosti 1.870 tis. € sa zvýšili o 195 tis. €, najväčší podiel má predaj kukurice na zrno, predaj repky olejnej a zvýšená produkcia a predaj mlieka. Zmena stavu zvierat súvisí so zmenou ocenenia zvierat na vlastné náklady. Aktivácia je nižšia, nakoľko sa do základného stáda previedlo o 14 ks VTJ menej než v roku 2017. Predaj dlhodobého hmotného majetku je nižší o 34 tis. €. Predali sme nevyužívané budovy, stroje a zariadenia. Predaj zvierat zo základného stáda bol vo výške 12 tis. €

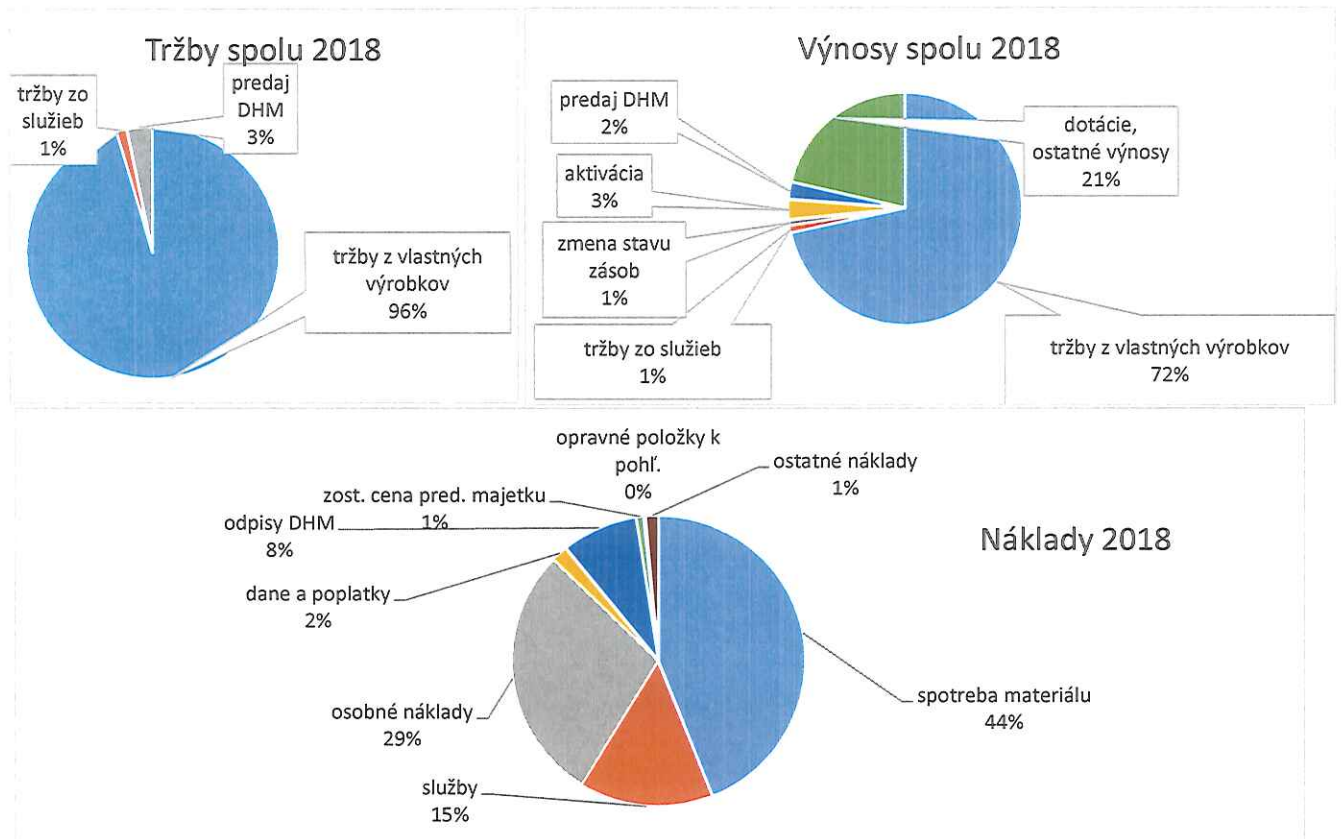
Ostatné prevádzkové výnosy sú v prevažnej miere dotácie 386 tis. €.

Náklady na hospodársku činnosť 1.816 tis. € sa zvýšili o 157 tis. €. Najviac spotreba materiálu a to krmivá, čo súvisí so zmenou v kŕmení zvierat, v menšej miere spotreba PHM a náhradných dielov. Služby sa v ŽV zvýšili pri plemenárskej a veterinárnej činnosti o 20 tis.€ a v RV hlavne kombajnový zber o 19 tis. €, ostatné služby znížené, či len mierne vyššie ako v 2017. Osobné náklady sa zvýšili, prejavila sa úprava odmeňovania a s tým súvisiace odvody. Priemerný stav zamestnancov v roku 2018 je 35. Boli vytvorené opravné položky vo výške 9 tis € na nevymožiteľné pohľadávky. Ostatné náklady sú náklady na poistenie majetku a členské príspevky.

Výsledok hospodárenia z finančnej činnosti je -19 tis. €

Úroky z úveru sú vo výške 15 tis. €, poplatky banke 5 tis. €. Výnosové úroky 1,4 tis. € z pôžičky poskytnutej Agroslužby ŠDK.

Výsledok hospodárenia za účtovné obdobie po zdanení je 34 tis. €, čo je o 19 tis. € lepší ako v roku 2017.



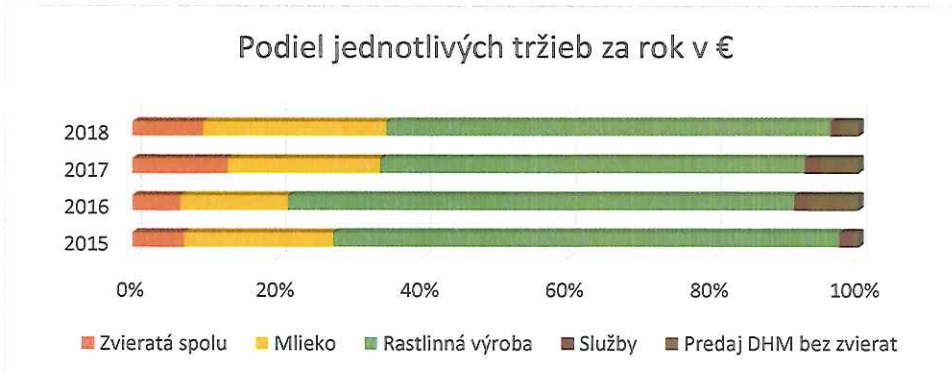
Výnosy v roku 2018 mali nasledovnú štruktúru: 72% tržby z vlastných výrobkov, 21 % dotácie, ostatné výnosy sú z predaja dlhodobého majetku, tržby zo služieb, aktivácia a zmena stavu zásob. V roku 2017 boli tržby z vlastných výrobkov 65% a dotácie 23% z celkových výnosov.

Z celkových tržieb predstavuje predaj vlastných výrobkov 96%, v tom výrobky RV 61%, predaj zvierat 10% a predaj mlieka 25%. V roku 2017 vlastné výrobky 93% z celkových tržieb, v tom RV 58%, mlieko 25%, zvieratá 10%.

Celkové náklady v roku 2018 mali nasledovnú štruktúru: 44% spotreba materiálu, 29% osobné náklady, 15% nakúpené služby, 8% odpisy, zvyšné 4% sú ostatné náklady, dane a poplatky a pod. v roku 2017 bola spotreba materiálu 43%, osobné náklady 28%, nakúpené služby 15%, odpisy 9% a 5% ostatné náklady.

### Tržby v €

druh	2015	2016	2017	2018	2018/2017	rozdiel
<b>Zvieratá spolu</b>	79 921	100 791	163 757	136 683	83%	-27 074
	7%	7%	13%	10%		
<b>Mlieko</b>	230 739	224 600	261 055	354 714	136%	93 659
	21%	15%	21%	25%		
<b>Rastlinná výroba</b>	783 649	1 058 875	727 955	859 597	118%	131 642
	70%	70%	58%	61%		
<b>Služby</b>	21 200	28 200	27 078	19 076	70%	-8 002
	2%	2%	2%	1%		
<b>Predaj DHM bez zvierat</b>	7 584	104 800	64 594	33 528	52%	-31 067
	1%	7%	5%	2%		
<b>iné</b>				46		
				0%		
<b>Spolu</b>	1 123 092	1 517 265	1 244 440	1 403 598	113%	159 158
<b>Spolu vlastné výrobky</b>	1 094 308	1 384 265	1 152 767	1 350 994	117%	198 227
	97%	91%	93%	96%		



### Charakteristika rizík

Hlavná náplň nášho Poľnohospodárskeho družstva bola rastlinná a živočíšna výroba a z toho vyplývali špecifické riziká a to:

- \* riziká v rastlinnej výrobe
- \* riziká v živočíšnej výrobe
- \* riziká spojené s dodržiavaním zákonov

#### Riziká v rastlinnej výrobe

Riziká v rastlinnej výrobe, vychádzajú z toho, že pôda je základný výrobný faktor. Najdôležitejšou vlastnosťou pôdy je úrodnosť pôdy. Úrodnosť pôdy závisí od nasledovných činiteľov:

- \* bonity pôdy
- \* prírodných činiteľov
- \* agrotechnických činiteľov

#### **Bonita pôdy**

Kvalita pôd je charakterizovaná bonitovanými pôdno – ekologickými jednotkami (BPEJ). Každá lokalita sa zaraďuje do jednotlivých BPEJ na základe genetických vlastností pôd, klímy a reliéfu, obsahu skeletu, hĺbky pôdy, expozície, zrnitosti a ďalších fyzikálnych a chemických vlastností pôdy. Podľa výskytu jednotlivých BPEJ sa prideluje katastrom a následne celému pôdnemu fondu družstva cenová skupina poľnohospodárskej pôdy. Toto zaradenie vykonal Výskumný ústav ekonomiky poľnohospodárstva a potravinárstva Bratislava.

#### **Prírodné činitele**

Medzi prírodné činitele patrí najmä: klíma (teplota, zrážky), pôda (úrodnosť a kvalita), reliéf (nadmorská výška, svahovitosť). Tieto prírodné činitele sa družstvo snaží eliminovať aj diverzifikáciou plodín. V roku 2017 významným rizikom bolo extrémne sucho, čo malo dopad na extrémne nízke úrody najmä kukurice na zrno a kukurice na siláž, čo už v roku 2018 nebolo. V prípade škôd katastrofálneho rozsahu v rastlinnej výrobe je možné v zmysle Výnosu Ministerstva pôdohospodárstva Slovenskej republiky o podpore podnikania v poľnohospodárstve, požiadať o poskytnutie dotácie na úhradu časti škody alebo úhradu úrokov z úverov poskytnutých na úhradu priamych škôd v danom roku.

**Agrotechnické činitele**

Medzi agrotechnické činitele zaraďujeme základnú prípravu pôdy, prípravu pôdy pred sejbou, sejbu, ošetrovanie porastu počas vegetácie, zber plodín, skladovanie plodín.

**Riziká v živočíšnej výrobe**

Prvotné riziká v živočíšnej výrobe sú choroby zvierat. Okrem bežných nákaz, ktoré sa vyskytovali alebo vyskytujú už dlhodobejšie, pribúdajú nové ochorenia spôsobené inváziou bodavého hmyzu do našich zemepisných pásiem. Ďalším rizikom v živočíšnej výrobe je nevyrovnaná výživová kvalita vyprodukovaných našich objemových krmív. Pri produkcii objemových krmív s nižším obsahom limitujúcich živín tieto musíme nahradiť živinami z nákladnejších doplnkových minerálnych komponentov, čo v konečnom dôsledku negatívne ovplyvňuje celkové náklady v živočíšnej výrobe a v konečnom dôsledku aj celkové náklady družstva.

**Riziká spojené s dodržiavaním zákonov**

Riziká spojené s dodržiavaním zákonov vznikajú hlavne kvôli neustálym zmenám v legislatíve v sociálnej oblasti, v oblasti daní, odpadového hospodárstva, životného prostredia, bezpečnosti pri práci, dodržiavanie pracovnoprávných predpisov, obchodného zákonníka a pod., čím vznikajú možnosti vyrúbenia pokút a penálov. Na eliminovanie týchto rizík sledujeme dodržiavanie platných zákonov a sledujeme novoprijaté zákony.

**Trh a odberateľsko –dodávateľské vzťahy**

Trh je miesto, kde sa stretávajú kupujúci a predávajúci, aby sa dohodli na kúpe a predaji výrobkov alebo služby za určitú cenu.

Hlavnou činnosťou družstva je rastlinná a živočíšna výroba. V rastlinnej výrobe najmä produkcia obilnín, repky, cukrovej repy a kukurice na zrno a siláž. V živočíšnej výrobe chov hovädzieho dobytku s trhovou produkciou mlieka, chov ošípaných.

Družstvo kladie dôraz na dodržiavanie hygienických zásad a zásad technológie v rastlinnej a živočíšnej výrobe, v skladovom hospodárstve, tak aby sa predišlo k znehodnoteniu zásob.

S odberateľmi a dodávateľmi spolupracujeme na základe zmlúv. S niektorými odberateľmi máme dlhšie obchodné vzťahy a tiež máme dohodnuté dlhšie doby s platnosti.

S dodávateľmi, s ktorými spolupracujeme, dodávajú požadované množstvo výrobkov, služieb v požadovanej kvalite. Sú to podniky, ktoré majú výrobky certifikované, hygienicky nezávadné, pokiaľ sú určené pre výživu rastlín, zvierat, ochranu rastlín, dezinfekciu a dezinfekciu, prípadne pre potravinársku výrobu, sú zapísané v zozname povolených prípravkov.

Medzi odberateľov v roku 2018 patrili:

AGRO TAMI a.s.  
Alchem, spol. s r.o.  
ALMAT Mäsiarstvo  
Anja spol. s r.o.  
Glatz Viedeň  
MJM Litovel a.s.  
MS - AGRO s.r.o.  
Považský cukor a.s.

Medzi dodávateľov v roku 2018 patrili:

Agromont Nitra  
Agropodnik a.s. Trnava  
Agroservis - Západ s.r.o.  
Alchem, spol. s r.o.  
Anja spol. s r.o.  
Beuker Boleráz  
M.P. TRADE  
Moreau Agri  
MS - AGRO s.r.o.

**Personálna politika**

V roku 2018 priemerný prepočítaný počet zamestnancov bol 35 a v roku 2017 to bolo 36. Do budúcnosti sa budeme snažiť zamestnanosť udržať na rovnakej úrovni, prípadne mierne znížiť. Odmeňovanie bolo riešené časovou alebo úkolovou mzdou, prípadne ich kombináciou, podľa charakteru vykonávaných činností.

**Motivácia a stabilizácia pracovníkov**

Motivácia zamestnancov je veľmi dôležitá. Našou úlohou je zabezpečiť pre všetkých zamestnancov dobré pracovné podmienky, zaujímavú a bezpečnú prácu a odmeňovanie. Dôležitým faktorom motivácie je i komunikácia. Zamestnancom zabezpečujeme stravovanie, kde zamestnávateľ hradí zo sociálneho fondu a z nákladov časť sumy za stravu, poskytujeme finančné prostriedky a vecné dary pri životných a pracovných

jubileách, poskytujeme vzdelávanie prostredníctvom odborných školení, kurzov a seminárov.

#### **Bezpečnosť a ochrana zdravia pri práci**

Práca sa stala bežnou súčasťou života a zaujala v ňom svoje pevné miesto. Jej primárnym účelom je naplnenie potrieb a životných túžob človeka. No práca, ako nástroj pre tvorbu hodnôt a finančného zabezpečenia nemá pre zamestnancov predstavovať nebezpečenstvo.

Družstvo kladie bezpečnosť a ochranu zdravia pri práci na jedno z prvých miest. Cieľom je, tak ako po minulé roky, aj v roku 2017 v rámci BOZP, bolo splnenie týchto úloh:

- a) zvyšovať a trvalo zdokonaľovať úroveň riadenia systému bezpečnosti a ochrany zdravia pri práci s cieľom obmedzovať potenciálne ohrozenia zdravia vplyvom technologických procesov, technických zariadení, činností ľudí a pracovného prostredia,
  - b) vydávať pravidlá a pokyny na zaistenie bezpečnosti a ochrany zdravia pri práci v súlade so zákonnými predpismi.
  - c) zabezpečovať pravidelnú odbornú prípravu, kvalifikáciu, školenia zamestnancov a rozvíjať ich povedomie o zásadách BOZP, čo povedie k bezpečnej práci, ochrane zdravia, viesť zamestnancov k používaniu správnych a bezpečných postupov pri práci,
  - d) vedie sa evidencia o vykonanom školení a doklady o účasti každého zamestnanca sú uložené u autorizovaného technika BOZP,
  - e) všetci zamestnanci sa zúčastnili v predpísaných termínoch školenia v rozsahu zodpovedajúcom práci, ktorú vykonávajú,
  - f) v záujme prevencie nehôd, pracovných úrazov, chorôb z povolania alebo poškodenia zdravia dodržiavať platné pravidlá a zákonné predpisy, ako aj presadzovať ich dodržiavanie u zamestnancov,
  - g) zabezpečovať vykonávanie zdravotného dohľadu v pravidelných intervaloch s ohľadom na charakter práce,
  - h) bezplatne poskytovať osobné ochranné pracovné prostriedky, ktoré sú určené na ochranu pred poraneniami pri práci a pred chorobami, pričom všetci zamestnanci, ktorým sú tieto prostriedky pridelené, ich musia v práci používať a starať sa o ne, a pod.,
  - i) kontrolovať a vyžadovať dodržiavanie príslušných právnych a ostatných predpisov na zaistenie BOZP.
- Družstvo vytvára také podmienky pre prácu, ktoré riziká poškodenia zdravia zamestnancov eliminujú na minimálnu možnú mieru.

#### **Dopad podnikateľskej činnosti na životné prostredie.**

Odpady vyprodukované pri činnosti družstva boli realizované cez:

Technické služby Senica:	ostatný odpad, triedený odpad
VEPOS - Skalica:	likvidácia odpadu
ASANÁCIA s.r.o.:	kafiléria

#### **Ostatné informácie.**

Po skončení účtovného obdobia nenastali žiadne udalosti osobitného významu.

Predpokladaný budúci vývoj: družstvo plánuje naďalej pokračovať vo svojej činnosti.

V uplynulom roku spoločnosť nevynakladala prostriedky na výskum a vývoj.

Účtovná jednotka nemá organizačnú zložku v zahraničí.

#### **Návrh na rozdelenie zisku:**

Zisk 34 tis. € sa zaúčtuje na uhradenie straty minulých rokov.

#### **Podnikateľský plán na rok 2019**

Odkupovanie pozemkov od majiteľov pôdy, prioritá.

Dokončenie rekonštrukcie poškodených ciest.

#### **Zoznam príloh:**

Účtovná závierka k 31.12.2018

Poznámky k 31.12.2018

Správa audítora za rok 2018

Koválov 26.3.2019

Ing. Peter Hubina  
predseda PD

## DODATOK SPRÁVY NEZÁVISLÉHO AUDÍTORA

pre členov a štatutárny orgán Poľnohospodárskeho družstva Koválov

### k výročnej správe

v zmysle § 27 odsek 6 zákona č. 423/2015 Z. z. o štatutárnom audite a o zmene a doplnení zákona č. 431/2002 Z. z. o účtovníctve v znení neskorších predpisov (ďalej len „zákon o štatutárnom audite“)

I. Overili sme účtovnú závierku Poľnohospodárskeho družstva Koválov (ďalej aj „Družstvo“) k 31. decembru 2018, uvedenú na stranách 1-17 priloženej výročnej správy *Družstva* ku ktorej sme dňa 13.5.2019 vydali správu nezávislého audítora z auditu účtovnej závierky v nasledujúcom znení:

#### Správa z auditu účtovnej závierky

##### Názor

Uskutočnili sme audit účtovnej závierky Poľnohospodárskeho družstva Koválov / ďalej len Družstvo/, IČO : 31 435 700 ktorá obsahuje súvahu k 31. decembru 2018, výkaz ziskov a strát za rok končiaci sa k uvedenému dátumu, a poznámky, ktoré obsahujú súhrn významných účtovných zásad a účtovných metód.

**Podľa nášho názoru, priložená účtovná závierka poskytuje pravdivý a verný obraz finančnej situácie Poľnohospodárskeho družstva Koválov, k 31. decembru 2018 a výsledku jej hospodárenia za rok končiaci sa k uvedenému dátumu podľa zákona č. 431/2002 Z. z. o účtovníctve v znení neskorších predpisov (ďalej len „zákon o účtovníctve“).**

##### Základ pre názor

Audit sme vykonali podľa medzinárodných audítorských štandardov (International Standards on Auditing, ISA). Naša zodpovednosť podľa týchto štandardov je uvedená v odseku *Zodpovednosť audítora za audit účtovnej závierky*. Od Družstva sme nezávislí podľa ustanovení zákona č. 423/2015 o štatutárnom audite a o zmene a doplnení zákona č. 431/2002 Z. z. o účtovníctve v znení neskorších predpisov (ďalej len „zákon o štatutárnom audite“) týkajúcich sa etiky, vrátane Etického kódexu audítora, relevantných pre náš audit účtovnej závierky a splnili sme aj ostatné požiadavky týchto ustanovení týkajúcich sa etiky. Sme presvedčení, že audítorské dôkazy, ktoré sme získali, poskytujú dostatočný a vhodný základ pre náš názor.

##### Zodpovednosť štatutárneho orgánu za účtovnú závierku

Štatutárny orgán je zodpovedný za zostavenie tejto účtovnej závierky tak, aby poskytovala pravdivý a verný obraz podľa zákona o účtovníctve a za tie interné kontroly, ktoré považuje za potrebné na zostavenie účtovnej závierky, ktorá neobsahuje významné nesprávnosti, či už v dôsledku podvodu alebo chyby.

Pri zostavovaní účtovnej závierky je štatutárny orgán zodpovedný za zhodnotenie schopnosti Družstva nepretržite pokračovať vo svojej činnosti, za opísanie skutočností týkajúcich sa nepretržitého pokračovania v činnosti, ak je to potrebné, a za použitie predpokladu nepretržitého pokračovania v činnosti v účtovníctve, ibaže by mal v úmysle Družstvo zlikvidovať alebo ukončiť jej činnosť, alebo by nemal inú realistickú možnosť než tak urobiť.

### **Zodpovednosť audítora za audit účtovnej závierky**

Našou zodpovednosťou je získať primerané uistenie, či účtovná závierka ako celok neobsahuje významné nesprávnosti, či už v dôsledku podvodu alebo chyby, a vydať správu audítora, vrátane názoru. Primerané uistenie je uistenie vysokého stupňa, ale nie je zárukou toho, že audit vykonaný podľa medzinárodných audítorských štandardov vždy odhalí významné nesprávnosti, ak také existujú. Nesprávnosti môžu vzniknúť v dôsledku podvodu alebo chyby a za významné sa považujú vtedy, ak by sa dalo odôvodnene očakávať, že jednotlivito alebo v súhrne by mohli ovplyvniť ekonomické rozhodnutia používateľov, uskutočnené na základe tejto účtovnej závierky.

V rámci auditu uskutočneného podľa medzinárodných audítorských štandardov, počas celého auditu uplatňujeme odborný úsudok a zachovávame profesionálny skepticizmus. Okrem toho:

- Identifikujeme a posudzujeme riziká významnej nesprávnosti účtovnej závierky, či už v dôsledku podvodu alebo chyby, navrhujeme a uskutočňujeme audítorské postupy reagujúce na tieto riziká a získavame audítorské dôkazy, ktoré sú dostatočné a vhodné na poskytnutie základu pre náš názor. Riziko neodhalenia významnej nesprávnosti v dôsledku podvodu je vyššie ako toto riziko v dôsledku chyby, pretože podvod môže zahŕňať tajnú dohodu, falšovanie, úmyselné vynechanie, nepravdivé vyhlásenie alebo obídienie internej kontroly.
- Oboznamujeme sa s internými kontrolami relevantnými pre audit, aby sme mohli navrhnúť audítorské postupy vhodné za daných okolností, ale nie za účelom vyjadrenia názoru na efektívnosť interných kontrol Družstva.
- Hodnotíme vhodnosť použitých účtovných zásad a účtovných metód a primeranosť účtovných odhadov a uvedenie s nimi súvisiacich informácií, uskutočnené štatutárnym orgánom.
- Robíme záver o tom, či štatutárny orgán vhodne v účtovníctve používa predpoklad nepretržitého pokračovania v činnosti a na základe získaných audítorských dôkazov záver o tom, či existuje významná neistota v súvislosti s udalosťami alebo okolnosťami, ktoré by mohli významne spochybniť schopnosť Družstva nepretržite pokračovať v činnosti. Ak dospejeme k záveru, že významná neistota existuje, sme povinní upozorniť v našej správe audítora na súvisiace informácie uvedené v účtovnej závierke alebo, ak sú tieto informácie nedostatočné, modifikovať náš názor. Naše závery vychádzajú z audítorských dôkazov získaných do dátumu vydania našej správy audítora. Budúce udalosti alebo okolnosti však môžu spôsobiť, že Družstvo prestane pokračovať v nepretržitej činnosti.
- Hodnotíme celkovú prezentáciu, štruktúru a obsah účtovnej závierky vrátane informácií v nej uvedených, ako aj to, či účtovná závierka zachytáva uskutočnené transakcie a udalosti spôsobom, ktorý vedie k ich vernému zobrazeniu.

## II. Správa k ďalším požiadavkám zákonov a iných právnych predpisov

### Správa k informáciám, ktoré sa uvádzajú vo výročnej správe – dodatok správy nezávislého audítora

Štatutárny orgán je zodpovedný za informácie uvedené vo výročnej správe, zostavenej podľa požiadaviek zákona o účtovníctve. Náš vyššie uvedený názor na účtovnú závierku sa nevzťahuje na iné informácie vo výročnej správe.

V súvislosti s auditom účtovnej závierky je našou zodpovednosťou oboznámenie sa s informáciami uvedenými vo výročnej správe a posúdenie, či tieto informácie nie sú vo významnom nesúlade s auditovanou účtovnou závierkou alebo našimi poznatkami, ktoré sme získali počas auditu účtovnej závierky, alebo sa inak zdajú byť významne nesprávne.

Posúdili sme, či výročná správa Družstva obsahuje informácie, ktorých uvedenie vyžaduje zákon o účtovníctve.

Na základe prác vykonaných počas auditu účtovnej závierky, podľa nášho názoru:

- informácie uvedené vo výročnej správe zostavenej za rok 2018 sú v súlade s účtovnou závierkou za daný rok,
- výročná správa obsahuje informácie podľa zákona o účtovníctve.

Okrem toho, na základe našich poznatkov o účtovnej jednotke a situácii v nej, ktoré sme získali počas auditu účtovnej závierky, sme povinní uviesť, či sme zistili významné nesprávnosti vo výročnej správe, ktorú sme dostali po dátume vydania tejto správy audítora. V tejto súvislosti neexistujú zistenia, ktoré by sme mali uviesť.

V Senici 30.5.2019

meno audítorskej spoločnosti:

GEOAUS, s. r. o. licencia č. 358  
so sídlom: Čáčovská cesta 5232/194  
905 01 Senica-Čáčov

kľúčový štatutárny audítor:

Ing. Emília Wágnerová  
licencia č.662

podpis za spoločnosť:



# ÚČTOVNÁ ZÁVIERKA

podnikateľov v podvojnóm účtovníctve



zostavená k 31.12.2018

Číselné údaje sa zarovnávajú vpravo, ostatné údaje sa píše zľava. Nevyplnené riadky sa ponechávajú prázdne.

Údaje sa vyplňajú paličkovým písmom (podľa tohto vzoru), písacím strojom alebo tlačiarňou, a to čiernou alebo tmavomodrou farbou.

Á Ā B Ć D Ę F G H Í J K L M N O P Q R Š T Ú V X Ý Ž 0 1 2 3 4 5 6 7 8 9

Daňové identifikačné číslo 2 0 2 0 3 7 6 5 5 6	Účtovná závierka X riadna	Účtovná jednotka X malá	Mesiac Rok od 1 2 0 1 8
IČO 3 1 4 3 5 7 0 0	mimoriadna	veľká	Za obdobie do 1 2 2 0 1 8
SK NACE 0 1 . 5 0 . 0	priebežná	(vyznačí sa x)	Bezprostredne predchádzajúce obdobie od 1 2 0 1 7 do 1 2 2 0 1 7

Priložené súčasti účtovnej závierky

 Súvaha (Úč POD 1-01)  
(v celých eurách)

 Výkaz ziskov a strát (Úč POD 2-01)  
(v celých eurách)

 Poznámky (Úč POD 3-01)  
(v celých eurách alebo eurocentoch)

Obchodné meno (názov) účtovnej jednotky

Poľnohospodárske družstvo Koválov

Sídlo účtovnej jednotky

Ulica

HUSOVÁ

Číslo

2 3 1

PSČ

Obec

9 0 6 0 3 KOVÁLOV

Označenie obchodného registra a číslo zápisu obchodnej spoločnosti

Telefónne číslo

Faxové číslo

E-mailová adresa

Zostavená dňa:

1 8 . 0 3 . 2 0 1 9

Schválená dňa:

2 6 . 0 3 . 2 0 1 9

Podpisový záznam štatutárneho orgánu účtovnej jednotky alebo člena štatutárneho orgánu účtovnej jednotky alebo podpisový záznam fyzickej osoby, ktorá je účtovnou jednotkou:

Záznamy daňového úradu

Miesto pre evidenčné číslo

Odtlačok prezentačnej pečiatky daňového úradu



Označenie a	STRANA AKTÍV b	Číslo riadku c	Bežné účtovné obdobie		Bezprostredne predchádzajúce účtovné obdobie
			1	2	
			Brutto - časť 1	Netto	Netto
	<b>SPOLU MAJETOK</b> r. 02 + r. 33 + r. 74	01	5 5 9 0 6 0 7	2 5 6 2 7 5 1	
			3 0 2 7 8 5 6		2 6 7 8 7 9 7
<b>A.</b>	<b>Neobežný majetok</b> r. 03 + r. 11 + r. 21	02	4 5 5 5 1 9 5	1 5 4 5 2 4 2	
			3 0 0 9 9 5 3		1 5 3 8 1 4 5
<b>A.I.</b>	<b>Dlhodobý nehmotný majetok súčet (r. 04 až r. 10)</b>	03	0	0	
			0		0
A.I.1.	Aktivované náklady na vývoj (012) - /072, 091A/	04			
2.	Softvér (013) - /073, 091A/	05			
3.	Oceniteľné práva (014) - /074, 091A/	06			
4.	Goodwill (015) - /075, 091A/	07			
5.	Ostatný dlhodobý nehmotný majetok (019, 01X) - /079, 07X, 091A/	08			
6.	Obstarávaný dlhodobý nehmotný majetok (041) - /093/	09			
7.	Poskytnuté preddavky na dlhodobý nehmotný majetok (051) - /095A/	10			
<b>A.II.</b>	<b>Dlhodobý hmotný majetok súčet (r. 12 až r. 20)</b>	11	4 4 3 9 8 7 8	1 4 5 1 3 7 0	
			2 9 8 8 5 0 8		1 4 4 5 6 2 5
A.II.1.	Pozemky (031) - /092A/	12	4 2 9 8 0 3	4 2 9 8 0 3	
					3 9 2 0 0 2
2.	Stavby (021) - /081, 092A/	13	1 6 1 5 0 3 3	4 7 8 2 3 1	
			1 1 3 6 8 0 2		5 1 2 3 4 9
3.	Samostatné hnutelné veci a súbory hnutelných vecí (022) - /082, 092A/	14	2 1 1 3 5 9 2	4 6 0 5 4 1	
			1 6 5 3 0 5 1		4 5 9 9 3 6



Ozna- čenie a	STRANA AKTÍV b	Číslo riadku c	Bežné účtovné obdobie		Bezprostredne predchádzajúce účtovné obdobie	
			1	Brutto - časť 1	Netto 2	Netto 3
				Korekcia - časť 2		
4.	Pestovateľské celky trvalých porastov (025) - /085, 092A/	15		1 2 8 3 1 1		0
				1 2 8 3 1 1		0
5.	Základné stádo a ťažné zvieratá (026) - /086, 092A/	16		1 5 3 1 3 9		8 2 7 9 5
				7 0 3 4 4		8 1 3 3 8
6.	Ostatný dlhodobý hmotný majetok (029, 02X, 032) - /089, 08X, 092A/	17				
7.	Obstarávaný dlhodobý hmotný majetok (042) - /094/	18				
8.	Poskytnuté preddavky na dlhodobý hmotný majetok (052) - /095A/	19				
9.	Opravná položka k nadobudnutému majetku (+/- 097) +/- 098	20				
A.III.	Dlhodobý finančný majetok súčet (r. 22 až r. 32)	21		1 1 5 3 1 7		9 3 8 7 2
				2 1 4 4 5		9 2 5 2 0
A.III.1.	Podielové cenné papiere a podiely v prepojených účtovných jednotkách (061A, 062A, 063A) - /096A/	22				- 2 1 4 4 5
				2 1 4 4 5		- 2 1 4 4 5
2.	Podielové cenné papiere a podiely s podielovou účasťou okrem v prepojených účtovných jednotkách (062A) - /096A/	23		2 0 0 0		2 0 0 0
				0		2 0 0 0
3.	Ostatné realizovateľné cenné papiere a podiely (063A) - /096A/	24		2 1 4 4 4		2 1 4 4 4
				0		2 1 4 4 4
4.	Pôžičky prepojeným účtovným jednotkám (066A) - /096A/	25		9 1 8 7 3		9 1 8 7 3
				0		9 0 5 2 1
5.	Pôžičky v rámci podielovej účasti okrem prepojeným účtovným jednotkám (066A) - /096A/	26				
6.	Ostatné pôžičky (067A) - /096A/	27				
7.	Dlhové cenné papiere a ostatný dlhodobý finančný majetok (065A, 069A, 06XA) - /096A/	28				



Označenie a	STRANA AKTÍV b	Číslo riadku c	Bežné účtovné obdobie		Bezprostredne predchádzajúce účtovné obdobie
			1	2	3
			Brutto - časť 1 Korekcia - časť 2	Netto	Netto
8.	Pôžičky a ostatný dlhodobý finančný majetok so zostatkovou dobou splatnosti najviac jeden rok (066A, 067A, 069A, 06XA) - /096A/	29			
9.	Účty v bankách s dobou viazanosti dlhšou ako jeden rok (22XA)	30			
10.	Obstarávaný dlhodobý finančný majetok (043) - /096A/	31			
11.	Poskytnuté preddávky na dlhodobý finančný majetok (053) - /095A/	32			
<b>B.</b>	<b>Obežný majetok</b> r. 34 + r. 41 + r. 53 + r. 66 + r. 71	33	1 0 2 2 8 1 1	1 0 0 4 9 0 8	
			1 7 9 0 3		1 1 3 6 0 4 9
<b>B.I.</b>	<b>Zásoby</b> súčet (r. 35 až r. 40)	34	5 7 1 2 9 6	5 7 1 2 9 6	
			0		5 3 4 5 5 8
<b>B.I.1.</b>	<b>Materiál</b> (112, 119, 11X) - /191, 19X/	35	6 4 3 8 6	6 4 3 8 6	
			0		4 2 4 9 1
2.	Nedokončená výroba a polotovary vlastnej výroby (121, 122, 12X) - /192, 193, 19X/	36	1 9 7 5 2 4	1 9 7 5 2 4	
			0		2 2 2 7 2 6
3.	Výrobky (123) - /194/	37	1 3 8 9 3 3	1 3 8 9 3 3	
			0		1 4 4 7 8 8
4.	Zvieratá (124) - /195/	38	1 7 0 4 5 3	1 7 0 4 5 3	
			0		1 2 4 5 5 3
5.	Tovar (132, 133, 13X, 139) - /196, 19X/	39			
6.	Poskytnuté preddávky na zásoby (314A) - /391A/	40			
<b>B.II.</b>	<b>Dlhodobé pohľadávky</b> súčet (r. 42 + r. 46 až r. 52)	41			
<b>B.II.1.</b>	<b>Pohľadávky z obchodného styku</b> súčet (r. 43 až r. 45)	42	0		0
			0		0



Označenie a	STRANA AKTÍV b	Číslo riadku c	Bežné účtovné obdobie		Bezprostredne predchádzajúce účtovné obdobie
			1	2	
			Brutto - časť 1		Netto
			Korekcia - časť 2		
1.a.	Pohľadávky z obchodného styku voči prepojeným účtovným jednotkám (311A, 312A, 313A, 314A, 315A, 31XA) - /391A/	43			
1.b.	Pohľadávky z obchodného styku v rámci podielovej účasti okrem pohľadávok voči prepojeným účtovným jednotkám (311A, 312A, 313A, 314A, 315A, 31XA) - /391A/	44			
1.c.	Ostatné pohľadávky z obchodného styku (311A, 312A, 313A, 314A, 315A, 31XA) - /391A/	45			
2.	Čistá hodnota zákazky (316A)	46			
3.	Ostatné pohľadávky voči prepojeným účtovným jednotkám (351A) - /391A/	47			
4.	Ostatné pohľadávky v rámci podielovej účasti okrem pohľadávok voči prepojeným účtovným jednotkám (351A) - /391A/	48			
5.	Pohľadávky voči spoločnikom, členom a združeniu (354A, 355A, 358A, 35XA) - /391A/	49			
6.	Pohľadávky z derivátových operácií (373A, 376A)	50			
7.	Iné pohľadávky (335A, 336A, 33XA, 371A, 374A, 375A, 378A) - /391A/	51			
8.	Odložená daňová pohľadávka (481A)	52			
<b>B.III.</b>	<b>Krátkodobé pohľadávky súčet (r. 54 + r. 58 až r. 65)</b>	<b>53</b>	<b>2 7 0 0 9 7</b>	<b>2 5 2 1 9 4</b>	
			<b>1 7 9 0 3</b>		<b>4 7 8 9 4 4</b>
<b>B.III.1.</b>	<b>Pohľadávky z obchodného styku súčet (r. 55 až r. 57)</b>	<b>54</b>	<b>2 4 2 2 7 8</b>	<b>2 2 4 3 7 5</b>	
			<b>1 7 9 0 3</b>		<b>1 7 1 8 3 2</b>
1.a.	Pohľadávky z obchodného styku voči prepojeným účtovným jednotkám (311A, 312A, 313A, 314A, 315A, 31XA) - /391A/	55			
1.b.	Pohľadávky z obchodného styku v rámci podielovej účasti okrem pohľadávok voči prepojeným účtovným jednotkám (311A, 312A, 313A, 314A, 315A, 31XA) - /391A/	56			



Označenie a	STRANA AKTÍV b	Číslo riadku c	Bežné účtovné obdobie		Bezprostredne predchádzajúce účtovné obdobie
			1	2	
			Brutto - časť 1	Netto	Netto
			Korekcia - časť 2		
1.c.	Ostatné pohľadávky z obchodného styku (311A, 312A, 313A, 314A, 315A, 31XA) - /391A/	57	2 4 2 2 7 8	2 2 4 3 7 5	
			1 7 9 0 3		1 7 1 8 3 2
2.	Čistá hodnota zákazky (316A)	58			
3.	Ostatné pohľadávky voči prepojeným účtovným jednotkám (351A) - /391A/	59			
4.	Ostatné pohľadávky v rámci podielovej účasti okrem pohľadávok voči prepojeným účtovným jednotkám (351A) - /391A/	60			
5.	Pohľadávky voči spoločníkom, členom a združeniu (354A, 355A, 358A, 35XA, 398A) - /391A/	61	9 8 5	9 8 5	
			0		1 4 6 9
6.	Sociálne poistenie (336A) - /391A/	62			
7.	Daňové pohľadávky a dotácie (341, 342, 343, 345, 346, 347) - /391A/	63	2 5 6 7 2	2 5 6 7 2	
			0		3 0 4 4 8 1
8.	Pohľadávky z derivátových operácií (373A, 376A)	64			
9.	Iné pohľadávky (335A, 33XA, 371A, 374A, 375A, 378A) - /391A/	65	1 1 6 2	1 1 6 2	
			0		1 1 6 2
<b>B.IV.</b>	<b>Krátkodobý finančný majetok súčet (r. 67 až r. 70)</b>	<b>66</b>	<b>0</b>	<b>0</b>	
			<b>0</b>		<b>0</b>
B.IV.1.	Krátkodobý finančný majetok v prepojených účtovných jednotkách (251A, 253A, 256A, 257A, 25XA) - /291A, 29XA/	67			
2.	Krátkodobý finančný majetok bez krátkodobého finančného majetku v prepojených účtovných jednotkách (251A, 253A, 256A, 257A, 25XA) - /291A, 29XA/	68			
3.	Vlastné akcie a vlastné obchodné podiely (252)	69			
4.	Obstarávaný krátkodobý finančný majetok (259, 314A) - /291A/	70			



Označenie a	STRANA AKTÍV b	Číslo riadku c	Bežné účtovné obdobie		Bezprostredne predchádzajúce účtovné obdobie
			1	2	
			Brutto - časť 1		Netto
		Korekcia - časť 2		Netto	
B.V.	Finančné účty r. 72 + r. 73	71	1 8 1 4 1 8	1 8 1 4 1 8	
			0		1 2 2 5 4 7
B.V.1.	Peniaze (211, 213, 21X)	72	2 2 5 5	2 2 5 5	
			0		2 0 0 2
2.	Účty v bankách (221A, 22X, +/- 261)	73	1 7 9 1 6 3	1 7 9 1 6 3	
			0		1 2 0 5 4 5
C.	Časové rozlíšenie súčet (r. 75 až r. 78)	74	1 2 6 0 1	1 2 6 0 1	
					4 6 0 3
C.1.	Náklady budúcich období dlhodobé (381A, 382A)	75			
2.	Náklady budúcich období krátkodobé (381A, 382A)	76	4 8 0 8	4 8 0 8	
			0		4 6 0 3
3.	Príjmy budúcich období dlhodobé (385A)	77			
4.	Príjmy budúcich období krátkodobé (385A)	78	7 7 9 3	7 7 9 3	
			0		0

Označenie a	STRANA PASÍV b	Číslo riadku c	Bežné účtovné obdobie	Bezprostredne predchádzajúce účtovné obdobie
			4	5
	<b>SPOLU VLASTNÉ IMANIE A ZÁVÄZKY</b> r. 80 + r. 101 + r. 141	79	2 5 6 2 7 5 1	2 6 7 8 7 9 7
A.	Vlastné imanie r. 81 + r. 85 + r. 86 + r. 87 + r. 90 + r. 93 + r. 97 + r. 100	80	1 7 9 9 6 9 0	1 7 7 5 5 9 5
A.I.	Základné imanie súčet (r. 82 až r. 84)	81	4 2 8 6 6 0	4 7 1 4 6 5
A.I.1.	Základné imanie (411 alebo +/- 491)	82	4 2 8 6 6 0	4 7 1 4 6 5
2.	Zmena základného imania +/- 419	83		
3.	Pohľadávky za upísané vlastné imanie (-/353)	84		
A.II.	Emisné ážio (412)	85		
A.III.	Ostatné kapitálové fondy (413)	86	1 1 6 5 9 7 6	1 1 3 1 9 0 5
A.IV.	Zákonné rezervné fondy r. 88 + r. 89	87	7 6 9 6 6 4	7 6 6 9 3 0
A.IV.1.	Zákonný rezervný fond a nedeliteľný fond (417A, 418, 421A, 422)	88	7 6 9 6 6 4	7 6 6 9 3 0
2.	Rezervný fond na vlastné akcie a vlastné podieľy (417A, 421A)	89		



Označenie a	STRANA PASÍV b	Číslo riadku c	Bežné účtovné obdobie 4	Bezprostredne predchádzajúce účtovné obdobie 5
A.V.	Ostatné fondy zo zisku r. 91 + r. 92	90	7 6 6 3 9	7 6 6 3 9
A.V.1.	Štatutárne fondy (423, 42X)	91	7 6 6 3 9	7 6 6 3 9
2.	Ostatné fondy (427, 42X)	92	0	0
A.VI.	Oceňovacie rozdiely z precenenia súčet (r. 94 až r. 96)	93		
A.VI.1.	Oceňovacie rozdiely z precenenia majetku a záväzkov (+/- 414)	94		
2.	Oceňovacie rozdiely z kapitálových účastí (+/- 415)	95		
3.	Oceňovacie rozdiely z precenenia pri zlúčení, splynutí a rozdelení (+/- 416)	96		
A.VII.	Výsledok hospodárenia minulých rokov r. 98 + r. 99	97	- 6 7 5 5 2 3	- 6 8 6 1 8 3
A.VII.1.	Nerozdelený zisk minulých rokov (428)	98	3 8 3 6 6	2 3 5 2 6
2.	Neuhradená strata minulých rokov (-/429)	99	- 7 1 3 8 8 9	- 7 0 9 7 0 9
A.VIII.	Výsledok hospodárenia za účtovné obdobie po zdanení +/- r. 01 - (r. 81 + r. 85 + r. 86 + r. 87 + r. 90 + r. 93 + r. 97 + r. 101 + r. 141)	100	3 4 2 7 4	1 4 8 3 9
B.	Záväzky r. 102 + r. 118 + r. 121 + r. 122 + r. 136 + r. 139 + r. 140	101	7 6 2 0 9 8	9 0 1 5 4 6
B.I.	Dlhodobé záväzky súčet (r. 103 + r. 107 až r. 117)	102	2 1 5 4 1 8	2 8 4 8 1 6
B.I.1.	Dlhodobé záväzky z obchodného styku súčet (r. 104 až r. 106)	103	0	0
1.a.	Záväzky z obchodného styku voči prepojeným účtovným jednotkám (321A, 475A, 476A)	104		
1.b.	Záväzky z obchodného styku v rámci podielovej účasti okrem záväzkov voči prepojeným účtovným jednotkám (321A, 475A, 476A)	105		
1.c.	Ostatné záväzky z obchodného styku (321A, 475A, 476A)	106		
2.	Čistá hodnota zákazky (316A)	107		
3.	Ostatné záväzky voči prepojeným účtovným jednotkám (471A, 47XA)	108		
4.	Ostatné záväzky v rámci podielovej účasti okrem záväzkov voči prepojeným účtovným jednotkám (471A, 47XA)	109		
5.	Ostatné dlhodobé záväzky (479A, 47XA)	110		
6.	Dlhodobé prijaté preddavky (475A)	111		
7.	Dlhodobé zmenky na úhradu (478A)	112		
8.	Vydané dlhopisy (473A/-/255A)	113		
9.	Záväzky zo sociálneho fondu (472)	114	6 4 6 5	6 0 1 0
10.	Iné dlhodobé záväzky (336A, 372A, 474A, 47XA)	115	1 4 9 8 8 3	2 1 7 4 3 6
11.	Dlhodobé záväzky z derivátových operácií (373A, 377A)	116	0	0
12.	Odložený daňový záväzok (481A)	117	5 9 0 7 0	6 1 3 7 0



Označenie a	STRANA PASÍV b	Číslo riadku c	Bežné účtovné obdobie 4	Bezprostredne predchádzajúce účtovné obdobie 5
<b>B.II.</b>	<b>Dlhodobé rezervy r. 119 + r. 120</b>	<b>118</b>		
B.II.1.	Zákonné rezervy (451A)	119		
2.	Ostatné rezervy (459A, 45XA)	120		
<b>B.III.</b>	<b>Dlhodobé bankové úvery (461A, 46XA)</b>	<b>121</b>	<b>2 3 3 4 8 4</b>	<b>2 5 4 4 8 4</b>
<b>B.IV.</b>	<b>Krátkodobé záväzky súčet (r. 123 + r. 127 až r. 135)</b>	<b>122</b>	<b>2 9 2 8 3 9</b>	<b>3 4 2 4 5 9</b>
<b>B.IV.1.</b>	<b>Záväzky z obchodného styku súčet (r. 124 až r. 126)</b>	<b>123</b>	<b>1 9 6 4 2 9</b>	<b>2 3 6 6 6 2</b>
1.a.	Záväzky z obchodného styku voči prepojeným účtovným jednotkám (321A, 322A, 324A, 325A, 326A, 32XA, 475A, 476A, 478A, 47XA)	124		
1.b.	Záväzky z obchodného styku v rámci podielovej účasti okrem záväzkov voči prepojeným účtovným jednotkám (321A, 322A, 324A, 325A, 326A, 32XA, 475A, 476A, 478A, 47XA)	125		
1.c.	Ostatné záväzky z obchodného styku (321A, 322A, 324A, 325A, 326A, 32XA, 475A, 476A, 478A, 47XA)	126	<b>1 9 6 4 2 9</b>	<b>2 3 6 6 6 2</b>
2.	Čistá hodnota zákazky (316A)	127	<b>0</b>	<b>0</b>
3.	Ostatné záväzky voči prepojeným účtovným jednotkám (361A, 36XA, 471A, 47XA)	128		
4.	Ostatné záväzky v rámci podielovej účasti okrem záväzkov voči prepojeným účtovným jednotkám (361A, 36XA, 471A, 47XA)	129		
5.	Záväzky voči spoločníkom a združeniu (364, 365, 366, 367, 368, 398A, 478A, 479A)	130	<b>2 1 9 7 2</b>	<b>1 9 5 2 5</b>
6.	Záväzky voči zamestnancom (331, 333, 33X, 479A)	131	<b>3 1 0 7</b>	<b>1 6 6 9</b>
7.	Záväzky zo sociálneho poistenia (336A)	132	<b>1 6 6 4 9</b>	<b>1 4 0 6 6</b>
8.	Daňové záväzky a dotácie (341, 342, 343, 345, 346, 347, 34X)	133	<b>6 6 9 8</b>	<b>1 4 1 2 8</b>
9.	Záväzky z derivátových operácií (373A, 377A)	134		
10.	Iné záväzky (372A, 379A, 474A, 475A, 479A, 47XA)	135	<b>4 7 9 8 4</b>	<b>5 6 4 0 9</b>
<b>B.V.</b>	<b>Krátkodobé rezervy r. 137 + r. 138</b>	<b>136</b>	<b>2 0 3 5 7</b>	<b>1 9 7 8 7</b>
B.V.1.	Zákonné rezervy (323A, 451A)	137	<b>2 0 3 5 7</b>	<b>1 9 7 8 7</b>
2.	Ostatné rezervy (323A, 32X, 459A, 45XA)	138		
<b>B.VI.</b>	<b>Bežné bankové úvery (221A, 231, 232, 23X, 461A, 46XA)</b>	<b>139</b>		
<b>B.VII.</b>	<b>Krátkodobé finančné výpomoci (241, 249, 24X, 473A, I-/255A)</b>	<b>140</b>		
<b>C.</b>	<b>Časové rozlíšenie súčet (r. 142 až r. 145)</b>	<b>141</b>	<b>9 6 3</b>	<b>1 6 5 6</b>
C.1.	Výdavky budúcich období dlhodobé (383A)	142		
2.	Výdavky budúcich období krátkodobé (383A)	143		
3.	Výnosy budúcich období dlhodobé (384A)	144		
4.	Výnosy budúcich období krátkodobé (384A)	145	<b>9 6 3</b>	<b>1 6 5 6</b>



Ozna- čenie a	Text b	Číslo riadku c	Skutočnosť	
			bežné účtovné obdobie 1	bezprostredne predchádzajúce účtovné obdobie 2
*	Čistý obrat (časť účt. tr. 6 podľa zákona)	01	1 3 5 8 3 7 2	1 1 6 5 2 7 8
**	Výnosy z hospodárskej činnosti spolu súčet (r. 03 až r. 09)	02	1 8 7 0 0 9 3	1 6 7 4 7 7 9
I.	Tržby z predaja tovaru (604, 607)	03		
II.	Tržby z predaja vlastných výrobkov (601)	04	1 3 3 9 2 9 6	1 1 3 8 2 0 0
III.	Tržby z predaja služieb (602, 606)	05	1 9 0 7 6	2 7 0 7 8
IV.	Zmeny stavu vnútroorganizačných zásob (+/-) (účtová skupina 61)	06	1 4 8 4 3	- 3 5 5 5 5
V.	Aktivácia (účtová skupina 62)	07	5 2 6 4 2	6 4 4 2 1
VI.	Tržby z predaja dlhodobého nehmotného majetku, dlhodobého hmotného majetku a materiálu (641, 642)	08	4 5 2 7 4	7 9 1 6 5
VII.	Ostatné výnosy z hospodárskej činnosti (644, 645, 646, 648, 655, 657)	09	3 9 8 9 6 2	4 0 1 4 7 0
**	Náklady na hospodársku činnosť spolu r. 11 + r. 12 + r. 13 + r. 14 + r. 15 + r. 20 + r. 21 + r. 24 + r. 25 + r. 26	10	1 8 1 6 8 0 5	1 6 5 9 9 4 1
A.	Náklady vynaložené na obstaranie predaného tovaru (504, 507)	11		
B.	Spotreba materiálu, energie a ostatných neskladovateľných dodávok (501, 502, 503)	12	7 9 8 8 7 9	7 1 5 3 7 4
C.	Opravné položky k zásobám (+/-) (505)	13		
D.	Služby (účtová skupina 51)	14	2 6 8 8 6 6	2 5 0 0 1 9
E.	Osobné náklady (r. 16 až r. 19)	15	5 1 8 3 4 9	4 6 6 8 8 1
E.1.	Mzdové náklady (521, 522)	16	3 6 9 0 4 2	3 3 0 9 1 3
2.	Odmeny členom orgánov spoločnosti a družstva (523)	17	2 8 8 0	2 4 0 0
3.	Náklady na sociálne poistenie (524, 525, 526)	18	1 3 2 2 6 2	1 1 8 8 4 6
4.	Sociálne náklady (527, 528)	19	1 4 1 6 5	1 4 7 2 2
F.	Dane a poplatky (účtová skupina 53)	20	3 3 7 7 8	3 5 4 0 3
G.	Odpisy a opravné položky k dlhodobému nehmotnému majetku a dlhodobému hmotnému majetku (r. 22 + r. 23)	21	1 5 3 2 3 4	1 5 1 6 5 8
G.1.	Odpisy dlhodobého nehmotného majetku a dlhodobého hmotného majetku (551)	22	1 5 3 2 3 4	1 5 1 6 5 8
2.	Opravné položky k dlhodobému nehmotnému majetku a dlhodobému hmotnému majetku (+/-) (553)	23		
H.	Zostatková cena predaného dlhodobého majetku a predaného materiálu (541, 542)	24	1 4 3 0 7	2 1 1 6 4
I.	Opravné položky k pohľadávkam (+/-) (547)	25	3 9 7 7	- 5 4 8 3
J.	Ostatné náklady na hospodársku činnosť (543, 544, 545, 546, 548, 549, 555, 557)	26	2 5 4 1 5	2 4 9 2 5
***	Výsledok hospodárenia z hospodárskej činnosti (+/-) (r. 02 - r. 10)	27	5 3 2 8 8	1 4 8 3 8



Označenie a	Text b	Číslo riadku c	Skutočnosť	
			bežné účtovné obdobie 1	bezprostredne predchádzajúce účtovné obdobie 2
*	Pridaná hodnota (r. 03 + r. 04 + r. 05 + r. 06 + r. 07) - (r. 11 + r. 12 + r. 13 + r. 14)	28	3 5 8 1 1 2	2 2 8 7 5 1
**	Výnosy z finančnej činnosti spolu r. 30 + r. 31 + r. 35 + r. 39 + r. 42 + r. 43 + r. 44	29	1 3 5 2	4 4 8
VIII.	Tržby z predaja cenných papierov a podielov (661)	30		
IX.	Výnosy z dlhodobého finančného majetku súčet (r. 32 až r. 34)	31		
IX.1.	Výnosy z cenných papierov a podielov od prepojených účtovných jednotiek (665A)	32		
2.	Výnosy z cenných papierov a podielov v podielovej účasti okrem výnosov prepojených účtovných jednotiek (665A)	33		
3.	Ostatné výnosy z cenných papierov a podielov (665A)	34		
X.	Výnosy z krátkodobého finančného majetku súčet (r. 36 až r. 38)	35		
X.1.	Výnosy z krátkodobého finančného majetku od prepojených účtovných jednotiek (666A)	36		
2.	Výnosy z krátkodobého finančného majetku v podielovej účasti okrem výnosov prepojených účtovných jednotiek (666A)	37		
3.	Ostatné výnosy z krátkodobého finančného majetku (666A)	38		
XI.	Výnosové úroky (r. 40 + r. 41)	39	1 3 5 2	4 4 8
XI.1.	Výnosové úroky od prepojených účtovných jednotiek (662A)	40		
2.	Ostatné výnosové úroky (662A)	41	1 3 5 2	4 4 8
XII.	Kurzové zisky (663)	42		
XIII.	Výnosy z precenenia cenných papierov a výnosy z derivátových operácií (664, 667)	43		
XIV.	Ostatné výnosy z finančnej činnosti (668)	44		
**	Náklady na finančnú činnosť spolu r. 46 + r. 47 + r. 48 + r. 49 + r. 52 + r. 53 + r. 54	45	2 0 4 5 3	1 5 7 6 4
K.	Predané cenné papiere a podiely (561)	46		
L.	Náklady na krátkodobý finančný majetok (566)	47		
M.	Opravné položky k finančnému majetku (+/-) (565)	48		
N.	Nákladové úroky (r. 50 + r. 51)	49	1 5 1 6 9	1 4 9 1 5
N.1.	Nákladové úroky pre prepojené účtovné jednotky (562A)	50		
2.	Ostatné nákladové úroky (562A)	51	1 5 1 6 9	1 4 9 1 5
O.	Kurzové straty (563)	52	1 5	1 0
P.	Náklady na precenenie cenných papierov a náklady na derivátové operácie (564, 567)	53		
Q.	Ostatné náklady na finančnú činnosť (568, 569)	54	5 2 6 9	8 3 9



Ozna- čenie a	Text b	Číslo riadku c	Skutočnosť	
			bežné účtovné obdobie 1	bezprostredne predchádzajúce účtovné obdobie 2
***	Výsledok hospodárenia z finančnej činnosti (+/-) (r. 29 - r. 45)	55	- 1 9 1 0 1	- 1 5 3 1 6
****	Výsledok hospodárenia za účtovné obdobie pred zdanením (+/-) (r. 27 + r. 55)	56	3 4 1 8 7	- 4 7 8
R.	Daň z príjmov (r. 58 + r. 59)	57	- 8 7	- 1 5 3 1 7
R.1.	Daň z príjmov splatná (591, 595)	58	2 2 1 3	2 8 8 0
2.	Daň z príjmov odložená (+/-) (592)	59	- 2 3 0 0	- 1 8 1 9 7
S.	Prevod podielov na výsledku hospodárenia spoločníkom (+/- 596)	60	0	0
****	Výsledok hospodárenia za účtovné obdobie po zdanení (+/-) (r. 56 - r. 57 - r. 60)	61	3 4 2 7 4	1 4 8 3 9

## Čl.I - Všeobecné informácie

(1)

Obchodné meno:	Poľnohospodárske družstvo Koválov
Sídlo:	Koválov

Opis vykonávanej činnosti účtovnej jednotky: Podnikanie v poľnohospodárskej výrobe, výroba a predaj poľnohospodárskych výrobkov a vlastnej produkcie družstva.

(2) Dátum schválenia účtovnej závierky za bezprostredne predchádzajúce účtovné obdobie: 30.05.2018

(3)	Právny dôvod na zostavenie účtovnej závierky	Riadna	X
		Mimoriadna	
	Dôvod mimoriadnej účtovnej závierky		

(4) Údaje o skupine účtovných jednotiek:

Nie je súčasťou konsolidovaného celku	X	Je súčasťou konsolidovaného celku	
---------------------------------------	---	-----------------------------------	--

- obchodné meno a sídlo účtovnej jednotky, ktorá zostavuje konsolidovanú účtovnú závierku za najväčšiu skupinu, ktorej súčasťou je účtovná jednotka ako dcérska účtovná jednotka,
- obchodné meno a sídlo účtovnej jednotky, ktorá zostavuje konsolidovanú účtovnú závierku za najmenšiu skupinu, ktorej súčasťou je účtovná jednotka ako dcérska účtovná jednotka, a ktorá je tiež začlenená do skupiny účtovných jednotiek uvedených v písmene a),
- adresa, kde sa môže vyžiadať kópia konsolidovaných účtovných závierok uvedených v písmenách a) a b),
- údaj, či účtovná jednotka je materskou účtovnou jednotkou a údaj, či je oslobodená od povinnosti zostaviť konsolidovanú účtovnú závierku a konsolidovanú výročnú správu podľa § 22 zákona, pričom sa uvádzajú
  - pri oslobodení podľa § 22 ods. 8 zákona obchodné meno a sídlo materskej účtovnej jednotky zostavujúcej konsolidovanú účtovnú závierku podľa osobitných predpisov
  - pri oslobodení podľa § 22 ods. 10 a 12 zákona obchodné meno a sídlo dcérskych účtovných jednotiek.

(5)	Priemerný prepočítaný počet zamestnancov BO	34
	Priemerný prepočítaný počet zamestnancov PO	34

## Čl.II - Informácie o orgánoch spoločnosti

Informácie o orgánoch účtovnej jednotky

<b>a)Výška jednotlivých druhov záruk alebo iných zabezpečení pre členov štatutárneho orgánu, dozorného orgánu a iného orgánu ÚJ</b>				
Druh záruky	Štatutárny orgán	BO	PO	
<b>b)Pôžičky poskytnuté členom štatutárneho orgánu, dozorného orgánu a iného orgánu ÚJ</b>				
	Štatutárny orgán	Úrok v %	BO	PO
1.Celková suma poskytnutých pôžičiek k poslednému dňu účtovného obdobia				

2.Celková suma splatených pôžičiek k poslednému dňu účtovného obdobia			
3.Celková suma odpustených pôžičiek a odpísaných pôžičiek k poslednému dňu účtovného obdobia			
<b>d) Celková suma použitých finančných prostriedkov alebo iného plnenia na súkromné účely členmi štatutárneho orgánu, dozorného orgánu a iného orgánu účtovnej jednotky, ktoré je potrebné vyúčtovať</b>			
Plnenie na súkromné účely k vyúčtovaniu	Štatutárny orgán	BO	PO

### Č.III - Informácie o prijatých postupoch

(1)	Účtovná jednotka(ÚJ) bude nepretržite pokračovať vo svojej činnosti	ÁNO	x	NIE	
(2)	Zmeny účtovných zásad a metód	ÁNO		NIE	X

Informácia o aplikácii účtovných zásad a účtovných metód, ktoré sú dôležité na posúdenie majetku, záväzkov, finančnej situácie a výsledku hospodárenia. Informácia o zmenách účtovných zásad a zmenách účtovných metód, a to s uvedením dôvodu ich uplatnenia a ich vplyvu na hodnotu majetku, záväzkov, vlastného imania a výsledku hospodárenia účtovnej jednotky. Ak v dôsledku zmeny účtovných zásad a účtovných metód nie sú hodnoty za bezprostredne predchádzajúce účtovné obdobie v jednotlivých súčiastiach účtovnej závierky porovnateľné, uvádza sa vysvetlenie o neporovnateľných hodnotách.

- (3) Informácia o charaktere a účele transakcií, ktoré sa neuvádzajú v súvahe, pričom sa uvádza finančný vplyv týchto transakcií na účtovnú jednotku, ak sú riziká alebo prínosy vyplývajúce z týchto transakcií významné a ak uvedenie týchto rizík alebo prínosov je potrebné na účely posúdenia finančnej situácie účtovnej jednotky.

(4)	<b>Spôsob a určenie ocenenia majetku a záväzkov vrátane určenia rozhodujúcich účtovných</b>			
	a)			
	Obstarávacou cenou			
	1. hmotný majetok s výnimkou hmotného majetku vytvoreného vlastnou činnosťou			X
	2. zásoby s výnimkou zásob vytvorených vlastnou činnosťou			X
	3. podiely na ZI obchodných spoločností, deriváty a cenné papiere okrem cenných papierov, podielov na ZI obchodných spoločností, ktoré nemajú podobu cenného papiera a derivátov			
	4. pohľadávky pri odplatnom nadobudnutí alebo pohľadávky nadobudnuté vkladom do ZI			
	5. nehmotný majetok s výnimkou nehmotného majetku vytvoreného vlastnou činnosťou,			
	6. záväzky pri ich prevzatí			
	Vlastnými nákladmi			
	1. hmotný majetok vytvorený vlastnou činnosťou			X
	2. zásoby vytvorené vlastnou činnosťou			X
	3. nehmotný majetok vytvorený vlastnou činnosťou			
	4. príchovky a prírastky zvierat			X
	menovitou hodnotou			

1. peňažné prostriedky a ceniny	x
2. pohľadávky pri ich vzniku	x
3. záväzky pri ich vzniku	x
Reálnou hodnotou	
1. majetok a záväzky nadobudnuté kúpou podniku alebo jeho časti	
2. majetok a záväzky nadobudnuté vkladom podniku alebo jeho časti a majetok a záväzky nadobudnuté zámenou	
3. cenné papiere, deriváty a podiely na základnom imaní	

Úbytok zásob rovnakého druhu sa účtuje v ocenení:	
Cenou zistenou váženým aritmetickým priemerom	x
Metódou FIFO	
Obstarávacía cena zásob sa rozdeľuje na cenu za ktoré sa zásoby obstarali a náklady súvisiace s obstaraním(VON).	
Pri vyskladnení sa VON rozpúšťajú nasledovne :VON/(PS zásob + príjem zásob) x výdaj zásob	

Výdavky budúcich období a príjmy budúcich období (menovitá hodnota)sa vykazujú vo výške, ktorá je potrebná na dodržanie zásady vecnej a časovej súvislosti s účtovným obdobím.	x
Prenajatý majetok a majetok obstaraný na základe zmluvy o kúpe prenajatej veci - v ocenení rovnajúcom istine a náklady súvisiace s obstaraním	
Daň z príjmov splatná - menovitá hodnota, daň sa určuje z účtovného zisku pred zdanením pri sadzbe 21 % po úpravách na daňové účely podľa zákona o daniach z príjmov	x
Náklady a výnosy časovo rozlišujú. Časovo sa nerozlišujú náklady a výnosy, ak ide o nevýznamný a stále sa opakujúci účtovný prípad týkajúci sa časového rozlíšenia nákladov alebo výnosov posledného a prvého mesiaca účtovného obdobia.	x

b) Určenie odhadu zníženia hodnoty majetku a tvorba opravnej položky k majetku		
Trvalé zníženie hodnoty majetku nebolo účtované		
Opravná položka k pohládkam	Podľa kritérií definovaných v zákone o daniach z príjmov	x
	Odborným odhadom podľa opodstatneného predpokladu zníženia	
Opravná položka k materiálu	Odborným odhadom	
Opravná položka k tovaru		

c) Určenie ocenenia záväzkov, stanovenie odhadu ocenenia rezerv		
Ocenenie záväzkov menovitou hodnotou		x
Rezervy k nevyfakturovaným dodávkam	Odborným odhadom na splnenie existujúcej povinnosti	x
Rezervy k nevyčerpaným dovolenkám	Odborným odhadom podľa stavu nevyčerpaných dovolení	x

- d) Určenie ocenenia finančných nástrojov alebo majetku, ktorý nie je finančným nástrojom pri oceňovaní reálnou hodnotou, a to: - bez náplne
- určenie ocenenia reálnou hodnotou, pričom sa uvádza aplikácia reálnej hodnoty podľa zákona; pri kvalifikovanom odhade sa uvádza stanovenie významných predpokladov slúžiacich ako základ modelov a postupov ocenenia,
  - pre každú kategóriu finančných nástrojov alebo majetku, ktorý nie je finančným nástrojom sa uvádza reálna hodnota a údaj o tom, v akej sume sa zmeny reálnej hodnoty zahrnuli do výkazu ziskov a strát a v akej sume sa zahrnuli vo vlastnom imaní ako oceňovacie rozdiely,
  - pre každý druh derivátových finančných nástrojov informácie o rozsahu a podstate týchto nástrojov vrátane hlavných podmienok a okolností, ktoré môžu ovplyvniť sumu, časový priebeh a mieru istoty budúcich peňažných tokov,
- e) Určenie ocenenia finančných nástrojov alebo majetku, ktorý nie je finančným nástrojom pri oceňovaní obstarávacou cenou alebo vlastnými nákladmi, a to: - bez náplne
- pre každý druh derivátových finančných nástrojov sa uvádza reálna hodnota týchto finančných nástrojov, ak sa môže spoľahlivo určiť ako trhová cena a informácia o rozsahu a charaktere týchto nástrojov,
  - pri dlhodobom finančnom majetku, ktorý sa vykazuje vo vyššej hodnote ako je jeho reálna hodnota, sa uvádza
    - účtovná hodnota a reálna hodnota za jednotlivé položky majetku alebo skupiny týchto jednotlivých položiek majetku,
    - dôvod pre nezniženie účtovnej hodnoty vrátane povahy dôkazov pre predpoklad, že sa účtovná hodnota opätovne dosiahne,
- f) Stanovenie metódy vlastného imania : - bez náplne
- g) Tvorba odpisového plánu pre dlhodobý majetok, pričom sa uvádza doba odpisovania, sadzby odpisov a odpisové metódy pre účtovné odpisy:

Nehmotný majetok odpisuje účtovná jednotka počas predpokladanej doby používania zodpovedajúcej spotrebe budúcich ekonomických úžitkov z majetku. Nehmotný majetok, ktorým sú náklady na vývoj sa odpisuje najneskôr do piatich rokov od jeho obstarania. Nehmotný majetok vytvorený vlastnou činnosťou sa neaktivuje okrem softvéru a nákladov na vývoj, ktoré sa aktivujú v súlade s postupmi účtovania.		
Dlhodobý hmotný majetok sa odpisuje s ohľadom na opotrebovanie zodpovedajúce bežným podmienkam jeho používania. Pri tvorbe odpisového plánu sa zohľadňuje doba použiteľnosti, počet výrobkov alebo podobných jednotiek, u ktorých sa predpokladá ich získanie prostredníctvom majetku. Účtovné a daňové odpisy sa <b>rovnejú</b>		
Dlhodobý hmotný majetok sa odpisuje s ohľadom na opotrebovanie zodpovedajúce bežným podmienkam jeho používania. Pri tvorbe odpisového plánu sa zohľadňuje doba použiteľnosti, počet výrobkov alebo podobných jednotiek, u ktorých sa predpokladá ich získanie prostredníctvom majetku. Účtovné a daňové odpisy sa <b>nerovnejú</b>		X
Dlhodobý nehmotný majetok =doba použiteľnosti viac ako rok a vstupná cena je viac ako	2400,-eur	
Samostatné hnutelné veci sú dlhodobým hmotným majetkom ak doba použiteľnosti je viac ako rok a vstupná cena viac ako:	1700,-eur	X

Majetok	Odpisová skupina	Doba odpisovania	Lineárne odpisy	Zrýchlené odpisy	
Budovy a stavby	5	40	L		
Samostatné hnutelné veci a súbory hnutelných vecí	1,2	4,6,8	L		

Pestovateľské celky trvalých porastov					
Základné stádo a ťažné zvieratá	1	4	L		

h) Informácia o poskytnutých dotáciách a pri dotáciách na obstaranie majetku sa uvedú zložky majetku a ich ocenenie: - bez náplne

(5) Informácia o oprave významných chýb minulých účtovných období účtovaných v bežnom účtovnom období s uvedením sumy vplyvu na nerozdelený zisk minulých rokov alebo na neuhradenú stratu minulých rokov. Účtovná jednotka môže uviesť aj informácie o oprave nevýznamných chýb minulých účtovných období účtovaných v bežnom účtovnom období s uvedením sumy vplyvu na výsledok hospodárenia bežného účtovného obdobia.			
Opis	účet	+/- HV Bežné obdobie	+/- Vplyv na vlastné imanie

#### Čl.IV – Informácie, ktoré vysvetľujú a dopĺňajú súvahu a výkaz ziskov a strát

- (1) K dlhodobému nehmotnému majetku, ktorým je goodwill alebo záporný goodwill sa uvádza dôvod jeho vzniku, spôsob výpočtu a prehodnotenie opodstatnenosti jeho výšky a odpisu jeho hodnoty: - bez náplne
- (2) Informácie o významných položkách derivátov, majetku a záväzkoch zabezpečených derivátmi, pričom sa uvádza forma zabezpečenia a zmena reálnej hodnoty v priebehu účtovného obdobia. Pre každý druh derivátov sa uvádza informácia o rozsahu a povahe týchto derivátov vrátane významných podmienok, ktoré môžu ovplyvniť sumu, načasovanie a mieru istoty budúcich peňažných tokov a v tabuľkovej forme informácia zobrazujúca pohyby v oceňovacích rozdieloch z ocenenia reálnou hodnotou počas účtovného obdobia: - bez náplne

#### (3) Informácie o záväzkoch

a) Celková suma záväzkov so zostatkovou dobou splatnosti dlhšou ako päť rokov:úver	BO	PO
	233483	
b) Celková suma zabezpečených záväzkov, opis a spôsoby zabezpečenia záväzkov:		
Spôsob zabezpečenia:		
Záložné právo		
Inak zabezpečené		

Inak zabezpečené- pozemkami	233483	
Spolu		

- (4) Informácie o vlastných akciách:- bez náplne
- dôvod nadobudnutia vlastných akcií počas účtovného obdobia,
  - informácie
    - počet a menovitá hodnota nadobudnutých vlastných akcií počas účtovného obdobia a počet a menovitá hodnota prevedených vlastných akcií počas účtovného obdobia, pričom sa uvádza percentuálna hodnota týchto vlastných akcií na upísanom základnom imaní,
    - počet a protihodnota, za ktorú sa vlastné akcie počas účtovného obdobia nadobudli a počet a hodnota, za ktorú sa vlastné akcie počas účtovného obdobia previedli na inú osobu,
  - počet, menovitá hodnota a protihodnota, za ktorú sa vlastné akcie nadobudli a ktoré účtovná jednotka má v držbe k poslednému dňu účtovného obdobia; uvádza sa aj ich percentuálny podiel na upísanom základnom imaní.
- (5) Informácia o sume a dôvodoch vzniku jednotlivých položiek nákladov alebo výnosov, ktoré majú výnimočný rozsah alebo výskyt, napríklad výnosy z predaja podniku alebo časti podniku, náklady z dôvodu predaja podniku alebo časti podniku, škody z dôvodu živelných pohrôm.

Popis nákladov ,výnosov výnimočného rozsahu	Dôvod vzniku	EUR

#### Čl.V - Informácie o iných aktívach a iných pasívach

- (1) Informácie k iným aktívam a iným pasívam : bez náplne
- opis a hodnota podmieneného majetku, ktorým sa rozumie možný majetok, ktorý vznikol v dôsledku minulých udalostí a ktorého existencia alebo vlastníctvo závisí od toho, či nastane alebo nenastane jedna alebo viac neistých udalostí v budúcnosti, ktorých vznik nezávisí od účtovnej jednotky; takýmto majetkom sú napríklad práva zo servisných zmlúv, poisťných zmlúv, koncesionárskych zmlúv, licenčných zmlúv,
  - opis a hodnota podmienených záväzkov vyplývajúcich napríklad zo súdnych rozhodnutí, z poskytnutých záruk, zo všeobecne záväzných právnych predpisov, z ručenia podľa jednotlivých druhov ručenia; takýmto podmienenými záväzkami sú
    - možná povinnosť, ktorá vznikla ako dôsledok minulej udalosti a ktorej existencia závisí od toho, či nastane alebo nenastane jedna alebo viac neistých udalostí v budúcnosti, ktorých vznik nezávisí od účtovnej jednotky, alebo
    - povinnosť, ktorá vznikla ako dôsledok minulej udalosti, ale ktorá sa nevykazuje v súvahe, pretože nie je pravdepodobné, že na splnenie tejto povinnosti bude potrebný úbytok ekonomických úžitkov, alebo výška tejto povinnosti sa nedá spoľahlivo oceniť.

- (2) Významné položky ostatných finančných povinností, ktoré sa nevykazujú v účtovných výkazoch, napríklad zákonná povinnosť alebo zmluvná povinnosť odobrať určité množstvo produktu, uskutočniť investície a veľké opravy:


(3) Podsúvahové účty- Informácie o významných položkách prenajatého majetku, majetku prijatého do úschovy, o pohľadávkach a záväzkoch z opcí, odpísaných pohľadávkach a podobne:		
	Účet	EUR

#### Čl. VI – Udalosti ,ktoré nastali po dni ,ku ktorému sa zostavuje účtovná závierka

Nenastali žiadne

Charakter a finančný vplyv významných udalostí, ktoré nastali po dni, ku ktorému sa zostavuje účtovná závierka do dňa zostavenia účtovnej závierky a ktoré nie sú zohľadnené v súvahe alebo vo výkaze ziskov a strát, napríklad informácie o

- a) pokles alebo zvýšenie trhovej ceny finančného majetku ako dôsledku udalostí, ktoré nastali po dni, ku ktorému sa zostavuje účtovná závierka do dňa zostavenia účtovnej závierky, s uvedením dôvodu týchto zmien,
- b) dôvody pre zmenu výšky rezerv a opravných položiek, ktoré nastali v dôsledku udalostí po dni, ku ktorému sa zostavuje účtovná závierka do dňa zostavenia účtovnej závierky,
- c) zmena spoločníkov účtovnej jednotky,
- d) prijatie rozhodnutia o predaji účtovnej jednotky alebo jej časti,
- e) zmeny významných položiek dlhodobého finančného majetku,
- f) začatie alebo ukončenie činnosti časti účtovnej jednotky, napríklad odštepného závodu, organizačnej zložky, prevádzkarne,
- g) vydanie dlhopisov a iných cenných papierov,
- h) zlúčenie, splnutie, rozdelenie a zmena právnej formy účtovnej jednotky,
- i) mimoriadne udalosti, ak majú vplyv na hospodárenie účtovnej jednotky, napríklad o živelné pohrome,
- j) získanie alebo odobratie licencií alebo iných povolení významných pre činnosť účtovnej jednotky a podobne.

#### Čl. VII – Ostatné informácie

Nenastali žiadne

- (1) Informácia o udelení výlučného práva alebo osobitného práva, ktorým sa udelilo právo poskytovať služby vo verejnom záujme, pričom sa uvádza náhrada za túto činnosť v akejkoľvek forme, a ak sa zároveň vykonávajú aj iné činnosti, uvádzajú sa aj informácie o
  - a) všetkých formách prijatej náhrady,
  - b) účtovných zásadách použitých pri pridelovaní nákladov a výnosov,
  - c) všetkých druhoch činností účtovnej jednotky.
- (2) Informácie účtovnej jednotky, na ktorú sa vzťahuje § 23d ods. 6 zákona
- (3) Informácie účtovnej jednotky, na ktorú sa vzťahuje § 23d ods. 6 zákona

Použité skratky:

ÚJ-účtovná jednotka

BO-bežné účtovné obdobie

Poznámky Úč POD 3-01

IČO:31435700

DIČ:2020376556

PO-bezprostredne predchádzajúce účtovné obdobie  
X-položka sa vzťahuje na účtovnú jednotku



*Gajdosová*