

**TECHBERG s.r.o., Rudinská cesta 1330, 024 01 Kysucké Nové Mesto**

---

**V ý r o č n á   s p r á v a**  
**z a   r o k   2 0 1 8**

---

**IČO / DIČ : 36370410 / 2020132741**  
**E-mail : techberg@techberg.sk**  
**www: techberg.sk**

**Marec 2019**

## **O b s a h :**

- I. Úvod**
- II. Predmet činnosti**
- III. Organizačná štruktúra**
- IV. Orgány spoločnosti**
- V. Zoznam spoločníkov**
- VI. Správa konateľa spoločnosti**
- VII. Prehľad finančných ukazovateľov**
- VIII. Ročná účtovná závierka za rok 2018**
- IX. Návrh na rozdelenie zisku**
- X. Udalosti po skončení účtovného obdobia**
- XI. Správa nezávislého audítora s overením výročnej správy - príloha č. 1**

## I. Úvod

Spoločnosť Techberg s. r. o. so sídlom v Kysuckom Novom Meste, Rudinská cesta 1330 bola založená spoločenskou zmluvou dňa 20.3.1997 a zapísaná do Obchodného registra Okresného súdu Žilina dňa 16. 4. 1997 pod číslom 10226/L.

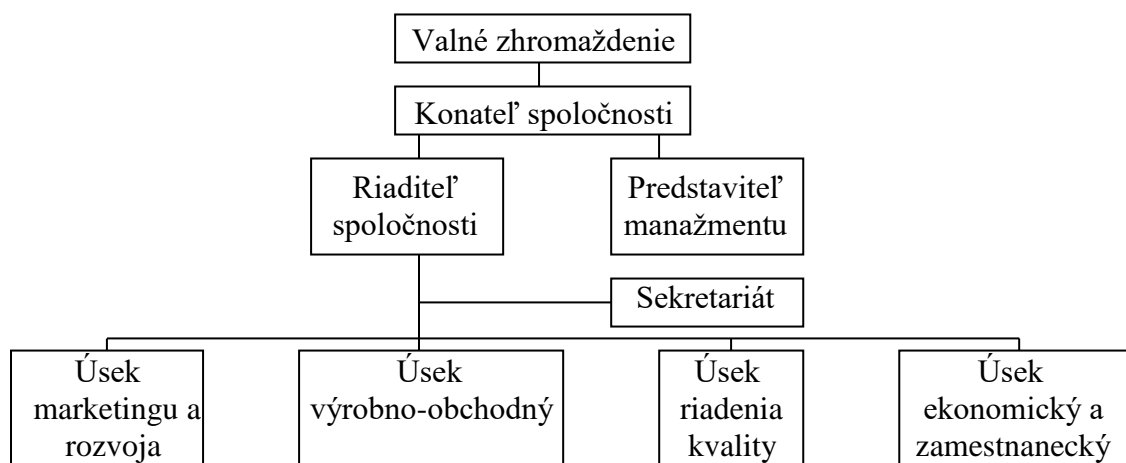
V priebehu roku 2018 bola pozornosť venovaná predovšetkým svojim stávajúcim zákazníkom ako v oblasti už zavedenej výroby tak i rozvoju nových projektov pre týchto zákazníkov. Boli prijaté dôležité rozhodnutia aj v oblasti nových výrobných investícií za účelom zvýšenia produktivity, samostatnosti a stabilizácie výroby.

## II. Predmet činnosti

Predmetom podnikania spoločnosti Techberg je:

1. kovovýroba
2. výroba strojov a zariadení
3. sprostredkovanie obchodu a služieb
4. maloobchodná činnosť v rozsahu voľných živností
5. veľkoobchodná činnosť v rozsahu voľných živností
6. poradenská a konzultačná činnosť v rozsahu voľných živností

## III. Organizačná štruktúra spoločnosti



## IV. Orgány spoločnosti

Orgánmi spoločnosti sú:

1. valné zhromaždenie
2. konateľ

## V. Zoznam spoločníkov

Valné zhromaždenie je zhromaždenie spoločníkov:

- |  |      |
|--|------|
| 1. Ing. Janoška Miloš, Kysucké Nové Mesto      | 51 % |
| 2. Ing. Bednárová Gertruda, Kysucké Nové Mesto | 49 % |

Konateľom spoločnosti je pán ing. Miloš Janoška.

## VI. Správa konateľa

Vážení spoločníci,

predkladám Vám výročnú správu o činnosti spoločnosti Techberg s.r.o. za rok 2018, v ktorej sa venujem oblastiam:

1. Predaj
2. Ekonomika a financie
3. Investície
4. Technická a technologická časť
5. Kvalita
6. BOZP a životné prostredie

### 1. Predaj

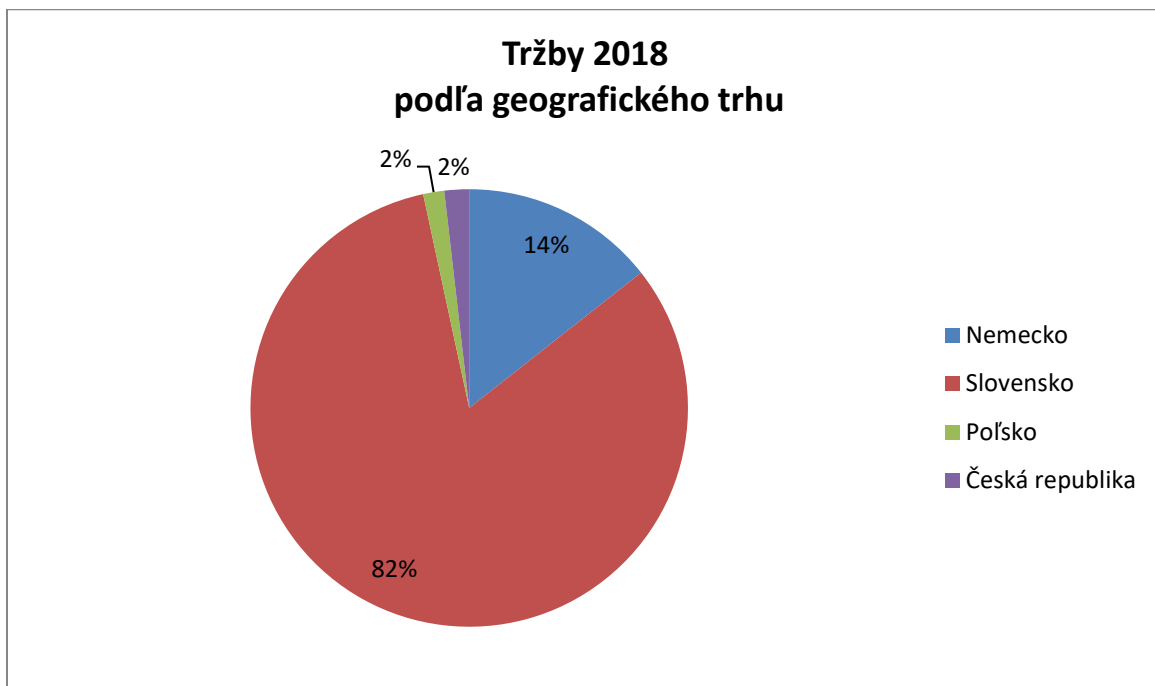
V oblasti predaja sme v roku 2018 plánovali dosiahnuť tržby na úrovni 3 000 tis. €, čo sa napriek zložitej situácii na trhu s bielou technikou podarilo na 99 %. V priebehu roka bola najväčšia pozornosť venovaná projektu výroby platní pre automotive a zavedeniu výroby nových výrobkov pre produkty záhradnej techniky. Významne sme rozšírili aj tržby v oblasti povrchových úprav omielaním. Spoločnosť bežne rieši problémy ako je konkurencia lacnejších výrobkov z Číny, presuny výroby veľkých korporácií do iných teritórií, zmena logistiky a výberu dodávateľov v odberateľských firmách. Investovaním do výrobných technológií sa snažíme sproduktívňovať a skvalitňovať výrobu, čo z nás robí stabilného a spoľahlivého partnera.

Vývoj tržieb v rokoch 2014 – 2018 v EUR

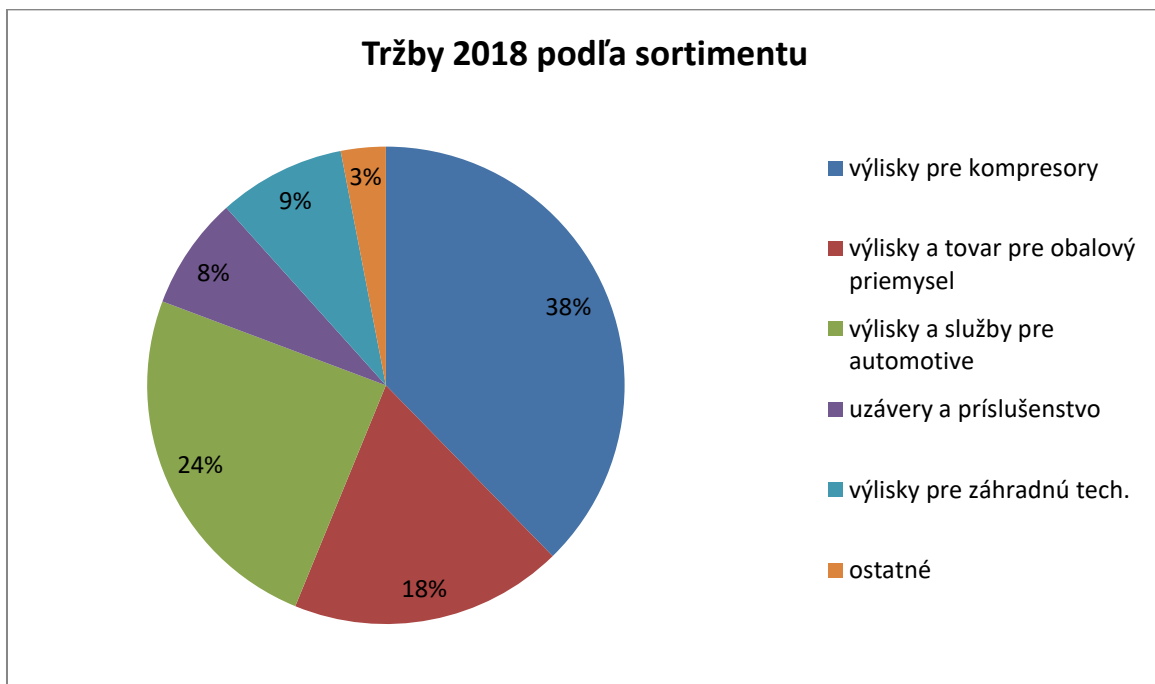
	<b>Tržby 2014</b>	<b>Tržby 2015</b>	<b>Tržby 2016</b>	<b>Tržby 2017</b>	<b>Tržby 2018</b>
<b>Spolu</b>	<b>2 243 481</b>	<b>2 616 308</b>	<b>2 384 663</b>	<b>2 954 578</b>	<b>2 961 442</b>

Grafické zobrazenie vývoja tržieb v rokoch 2014-2018:

Tržby podľa geografického trhu:



Tržby podľa sortimentu:

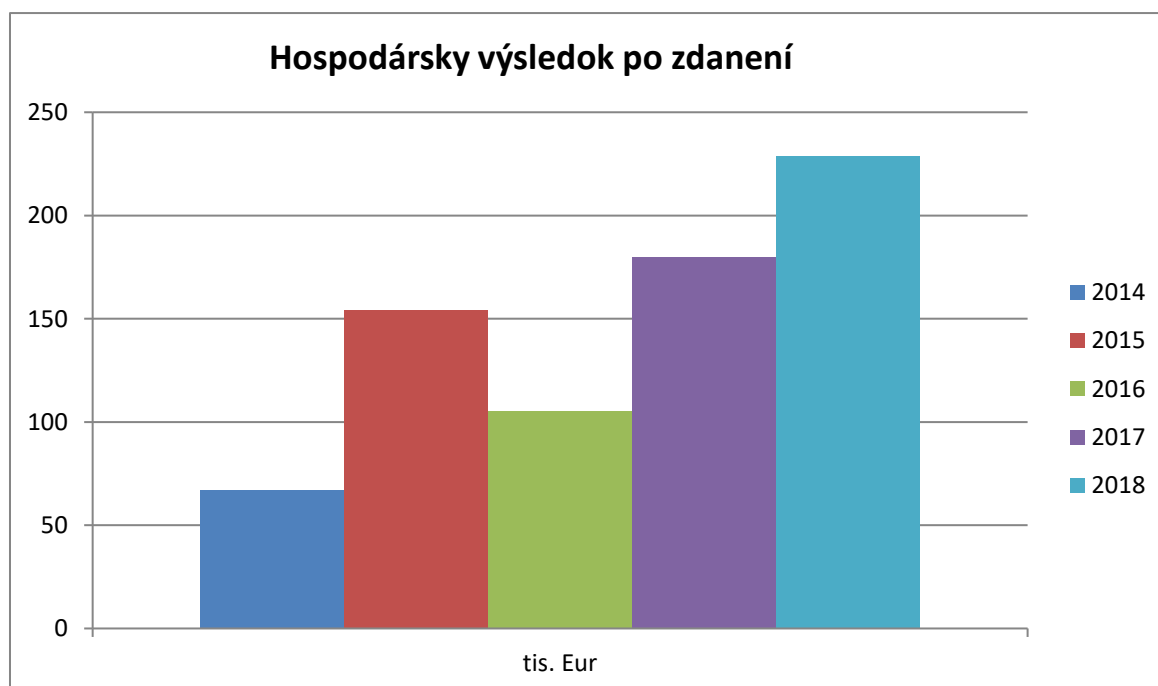


## 2. Ekonomika a financie

	<b>Plán 2018</b>	<b>Skutočnosť 2018</b>
Tržby	3 000 000	2 961 442
Hrubá rentabilita	7,5 %	9,7 %
Hospodársky výsledok pred zdanením	225 000	288 680

Porovnanie výsledkov r. 2017 a 2018	<b>2017</b>	<b>2018</b>
Tržby	2 954 578	2 961 442
Hospodársky výsledok pred zdanením	231 279	288 680
Hospodársky výsledok po zdanení	180 172	228 890
Hrubá rentabilita tržieb	7,83 %	9,7 %

Vývoj zisku v rokoch 2014 – 2018:



## 3. Investície

V roku 2018 sme investovali 50 tis. € do výrobných technológií s cieľom rozšíriť a sproduktívniť výrobu v oblasti spracovania platní a povrchových úprav komponentov omieľaním.

Realizované investície v roku 2018:

<b>Investícia</b>	<b>Hodnota v EUR</b>
CNC obrábacia fréza	30 501
Magnetický separátor	14 630
Nástroje	5 200
<b>Spolu</b>	<b>50 331</b>

#### **4. Technická a technologická časť**

V roku 2018 sme ukončili modernizáciu pracoviska omieľarne. V poslednom štvrtroku 2018 sme sa rozhodli zakúpiť nové moderné technológie na opracovanie dielov pre automotive. Zavedenie výroby týchto dielov bol pilotný projekt roku 2018, kde sme všetky sily sústredili na komplexné zabezpečenie tejto výroby, na technologické postupy a programy. Investície do tejto oblasti budú realizované v roku 2019. Rovnako rozvíjame aj výrobu ďalších dielov pre spoločnosť pôsobiacu v oblasti záhradnej techniky.

#### **5. Kvalita a SMK**

V tejto oblasti sme sa zamerali na absolvovanie certifikačného auditu ISO. Pozornosť sme venovali aj úspešnému absolvovaniu zákazníckych auditov.

V oblasti kvality sme mali niekoľko reklamácií, čo je negatívny jav. Prijali sme opatrenia, aby sa stav zlepšil, a to formou zlepšených technologických postupov a tiež vytváraním nástrojov a meradiel, ktoré eliminujú zmätkovitosť.

#### **6. BOZP**

Bezpečnosti a ochrane zdravia pri práci venujeme sústavnú pozornosť. Zabezpečujeme všetky zákonom stanovené školenia pre svojich zamestnancov.

Vedenie spoločnosti venuje trvalú pozornosť svojmu ďalšiemu rozvoju, zabezpečovaniu kvality a vytváraniu dobrých pracovných podmienok pre zamestnancov.

## VII. Prehľad finančných ukazovateľov za roky 2017 - 2018

Ukazovateľ	Merná jednotka	2017	2018
Majetok spolu	EUR	1 435 981	1 514 942
Neobežný majetok	EUR	309 795	274 886
Obežný majetok	EUR	1 124 157	1 237 141
Časové rozlíšenie	EUR	2 029	2 915
Vlastné imanie a záväzky spolu	EUR	1 435 981	1 514 942
Vlastné imanie	EUR	720 172	768 890
Záväzky	EUR	715 809	746 052
Časové rozlíšenie	EUR	0	0
<b>Ukazovatele výkazu ziskov a strát</b>			
Tržby celkom	EUR	2 954 577	2 961 442
Pridaná hodnota	EUR	771 506	869 878
Hospodársky výsl. pred zdanením	EUR	231 279	288 680
Zisk + / strata - po zúčtovaní daní	EUR	180 172	228 890
<b>Prepočtové ukazovatele</b>			
Rentabilita tržieb – čistá	%	6,10	7,73
Rentabilita celkového kapitálu	%	12,55	15,11
Celková zadlženosť	%	49,85	49,25
Produktivita práce	EUR	95 309	95 530
Pridaná hodnota na pracovníka	EUR	24 887	28 061
<b>Iné</b>			
Priemerný počet zamestnancov	osoby	31	31
Priemerná mzda zamestnancov bez mzdy riaditeľa spoločnosti	EUR	979	1 021

## VIII. Ročná účtovná zvierka za rok 2018

Súvaha k 31.12.2018

EUR

Ozna- čenie  a	STRANA AKTÍV  B	Číslo riadku súvahy c	Bežné účtovné obdobie 2018 Netto	Predchádzajúce účtovné obdobie 2017 Netto
	<b>Spolu majetok (02+33+74)</b>	<b>01</b>	<b>1 514 942</b>	<b>1 435 981</b>
A.	<b>Neobežný majetok (03+11+21)</b>	<b>02</b>	<b>274 886</b>	<b>309 795</b>
A.I.	Dlhodobý nehmotný majetok (04až10)	03	0	0
A.I.2	Softvér	05	0	0
A.II.	Dlhodobý hmotný majetok súčet	11	274 886	309 795
A.II.1	Pozemky	12	0	0
2	Stavby	13	0	0
3	Samostatné hnutelné veci	14	240 086	309 795
7	Obstarávaný DHM	18	0	0
8	Poskytnuté preddavky na DHM	19	34 800	0
A.III.	Dlhodobý finančný majetok	21	0	0
B.	<b>Obežný majetok (34+41+53+66+71)</b>	<b>33</b>	<b>1 237 141</b>	<b>1 124 157</b>
B.I.	Zásoby súčet	34	495 515	386 347
B.I.1	Materiál	35	112 453	120 234
2	Nedokončená výroba a polotovary	36	205 081	139 100
3	Výrobky	37	155 796	116 687
4	Zvieratá	38	0	0
5	Tovar	39	22 185	10 326
B.II.	Dlhodobé pohľadávky	41	0	0
B.III.	Krátkodobé pohľadávky súčet	53	739 776	734 194
B.III.1	Pohľadávky z obch. styku	54	739 557	734 040
7	Daňové pohľadávky	63	0	0
9	Iné pohľadávky	65	219	154
B.V.	Finančné účty súčet (72+73)	71	1 850	3 616
B.V.1	Peniaze (211,213)	72	1 850	3 616
2	Účty v bankách	73	0	0
C.	<b>Časové rozlíšenie (75 až 78)</b>	<b>74</b>	<b>2 915</b>	<b>2 029</b>
C.1	Náklady budúcich období dlhodobé	75	0	0
2	Náklady budúcich období krátkodobé	76	2 915	2 029
3	Príjmy budúcich období dlhodobé	77	0	0
4	Príjmy budúcich období krátkodobé	78	0	0

Ozna- čenie  a	STRANA PASÍV  B	Číslo riadku súvahy c	Bežné úctovné obdobie 2018 Netto	Predchádzajúce úctovné obdobie 2017 Netto
	<b>Spolu vlastné imanie a záväzky</b> (r.80+101+141)	<b>79</b>	<b>1 514 942</b>	<b>1 435 981</b>
A.	<b>Vlastné imanie</b> (r.81+85+86+87+90+93+97+100)	<b>80</b>	<b>768 890</b>	<b>720 172</b>
A.I.	Základné imanie	81	10 000	10 000
A.II.	Emisné ážio	85	0	0
A.III.	Ostatné kapitálové fondy	86	0	0
A.IV.	Zákonné rezervné fondy	87	30 000	30 000
A.V.	Ostatné fondy zo zisku	90	0	0
A.VI.	Oceňovacie rozdiely z precenenia	93	0	0
A VII.	Výsledok hospodárenia min. rokov	97	500 000	500 000
AVII.1	Nerozdelený zisk minulých rokov	98	500 000	500 000
A.VIII.	Výsledok hospodárenia za účtovné obdobie po zdanení	100	228 890	180 172
B.	<b>Záväzky</b> (r.102+118+121+122+136+139+140)	<b>101</b>	<b>746 052</b>	<b>715 809</b>
B.I.	Dlhodobé záväzky	102	7 617	20 752
	Ostatné dlhodobé záväzky	110	0	13 361
	Záväzky zo sociálneho fondu	114	2 896	2 578
	Ostatné dlhodobé záväzky	115	0	0
	Odložený daňový záväzok	117	4 721	4 813
B.II	Dlhodobé rezervy	118	0	0
B.III.	Dlhodobé bankové úvery	121	0	0
B.IV.	Krátkodobé záväzky (r.123 až 135)	122	388 640	491 065
	Záväzky z obchodného styku	123	310 506	370 258
	Záväzky voči zamestnancom	131	23 345	22 938
	Záväzky zo sociálneho poistenia	132	15 538	15 478
	Daňové záväzky a dotácie	133	25 890	32 662
	Ostatné záväzky	135	13 361	49 729
B.V.	Krátkodobé rezervy (r. 137)	136	6 015	8 154
	Zákonné rezervy	137	6 769	6 936
	Ostatné rezervy	138	1 246	1 218
B.VI.	Bežné bankové úvery	139	343 780	195 838
B.VII.	Krátkodobé finančné výpomoci	140	0	0
C.	<b>Časové rozlíšenie</b>	<b>141</b>	<b>0</b>	<b>0</b>
C.4	Výnosy budúcich období	145	0	0

**Výkaz ziskov a strát k 31.12.2018**

EUR

Ozna- čenie a	Text b	Čí- slo r. c	Bežné úct.obd. r. 2018 1	Predchádz. úct.obd. r. 2017 2
*	Čistý obrat	01	2 961 442	2 954 577
**	Výnosy z hospodárskej činnosti spolu (r. 03 až 09)	02	3 207 860	3 139 775
I.	Tržby z predaja tovaru	03	387 082	352 140
II.	Tržby z predaja vlastných výrobkov	04	2 347 176	2 502 410
III.	Tržby z predaja služieb	05	227 184	100 027
IV.	Zmeny stavu vnútroorganizačných zásob	06	115 715	45 964
V.	Aktivácia	07	1 927	1 214
VI.	Tržby z predaj DNaHM a materiálu	08	2 566	5 128
VII.	Ostatné výnosy z hospodárskej činnosti	09	126 210	132 892
**	Náklady na hospodársku činnosť r.11+12+13+14+15+20+21+24+25+26	10	2 910 774	2 898 794
A.	Náklady vynaložené na obstaranie predaného tovaru	11	277 852	243 896
B.	Spotreba mater.,energie a ost.neskladovat.dodávok	12	1 526 469	1 633 775
C.	Opravné položky k zásobám	13	0	0
D.	Služby	14	404 885	352 578
E.	Osobné náklady	15	559 114	510 606
F.	Dane a poplatky	20	1 121	1 045
G.	Odpisy a opravné položky k DNaHM	21	120 040	152 301
H.	Zostatková cena predaného dlhodob.majetku a zásob	24	2 526	119
I.	Opravné položky k pohľadávkam	25	755	453
J.	Ostatné náklady na hospodársku činnosť	26	18 012	4 021
***	Výsledok hospodárenia z hospodárskej činnosti r. 02-r.10	27	297 086	240 981
*	Pridaná hodnota (r.03+04+05+06+07)-(r.11+12+13+14)	28	869 878	771 506
**	Výnosy z finančnej činnosti spolu	29	0	0
**	Náklady na finančnú činnosť	45	8 406	9 702
***	Výsledok hospodárenia z finančnej činnosti r.29-45	55	-8 406	-9 702
****	Výsledok hospodárenia za účtovné obdobie pred zdanením r. 27 + 55	56	288 680	231 279
R.	Daň z príjmov (r.58+59)	57	59 790	51 107
R.1	Daň z príjmov splatná	58	59 883	56 165
R.2	Daň z príjmov odložená	59	-93	-5 058
****	<b>Výsledok hospodárenia za účtovné obdobie po zdanení (r. 56-57)</b>	<b>61</b>	<b>228 890</b>	<b>180 172</b>

## **IX. Návrh na rozdelenie zisku**

Čistý zisk spoločnosti vykázaný ročnou účtovnou závierkou sa podľa rozhodnutia valného zhromaždenia preúčtuje na nerozdelený zisk minulých rokov a výplatu podielov na zisku.

## **X. Udalosti po skončení účtovného obdobia**

Po 31. decembri 2018 až do dňa zostavenia účtovnej závierky a výročnej správy nedošlo k žiadnej významnej zmene v spoločnosti, ktorá by mohla ovplyvniť chod spoločnosti.

## **XI. Správa nezávislého audítora**

Správa nezávislého audítora tvorí prílohu č. 1 Výročnej správy.

Kysucké Nové Mesto 20. 3. 2019

Ing. Miloš Janoška  
konateľ