



Katolícka univerzita v Ružomberku

Ružomberok 2019

VÝROČNÁ SPRÁVA O HOSPODÁRENÍ KATOLÍCKEJ
UNIVERZITY V RUŽOMBERKU ZA ROK 2018

VÝROČNÁ SPRÁVA O HOSPODÁRENÍ KATOLÍCKEJ UNIVERZITY V RUŽOMBERKU ZA ROK 2018

Predkladá: doc. Ing. Jaroslav Demko, CSc., rektor KU

Vypracoval: RNDr. Daniel Macko, CSc. kvestor KU



.....
kvestor KU



.....
rektor KU

Výročnú správu o hospodárení Katolíckej univerzity v Ružomberku za rok 2018 vypracovanú v súlade s § 20 ods. 3 zákona č. 131/2002 o vysokých školách a o zmene a doplnení niektorých zákonov v znení neskorších predpisov schválil:

- Akademický senát Katolíckej univerzity v Ružomberku dňa **21. MÁJ 2019**
- Správna rada Katolíckej univerzity v Ružomberku dňa

Obsah

1. Úvod	3
1.1. Študenti a zamestnanci univerzity	4
1.2. Zdroje financovania univerzity	5
2. Ročná účtovná závierka	6
2.1. Súvaha	6
2.2. Výkaz ziskov a strát sumárne za celú univerzitu	8
2.3. Výkaz ziskov a strát v oblasti sociálne podpory študentov	10
2.4. Poznámky k účtovnej závierku k 31.12.2018	10
2.5. Rozbor hospodárskeho výsledku	11
2.6. Porovnanie dosiahnutých výsledkov hospodárenia za rok 2018 so schváleným plánom nákladov a výnosov	12
3. Analýza výnosov a nákladov a príjmov a výdavkou	14
3.1. Analýza výnosov resp. príjmov	14
3.2. Analýza nákladov resp. výdavkov	18
4. Vývoj fondov	21
5. Rekapitulácia zúčtovania so štátnym rozpočtom	22
6. Záver	24
7. Porovnanie plánu nákladov a výnosov za rok 2018 so skutočnosťou roku 2018	25
8. Prehľad peňažných tokov (cash flow statements) (s použitím nepriamej metódy vykazovania)	41
9. Zoznam tabuliek v textovej časti	45
10. Príloha - Tabuľková časť	46

1. ÚVOD

Výročná správa o hospodárení Katolíckej univerzity v Ružomberku (ďalej len „KU“ alebo „univerzita“) za rok 2018 je vypracovaná v nadväznosti na § 20 ods. 1 písm. b) zákona č. 131/2002 o vysokých školách a o zmene a doplnení niektorých zákonov v znení neskorších predpisov (ďalej len „zákon o VŠ a Osnovy Výročnej správy o hospodárení vysokej školy za rok 2018).

Výročná správa o hospodárení je dokumentom určeným pre verejnú vysokú školu, Ministerstvo školstva, vedy, výskumu a športu SR (ďalej len „MŠVVaŠ SR“) a verejnosť.

Cieľom Výročnej správy o hospodárení je poskytnúť:

- základné informácie o majetkovej a finančnej situácii KU,
- analýzu nákladov a výnosov, resp. príjmov a výdavkov s osobitným dôrazom na oblasti dôležité pre fungovanie verejnej vysokej školy,
- zúčtovanie použitia dotácií poskytnutých verejnej vysokej škole zo štátneho rozpočtu.

Pri vedení účtovníctva KU postupovala podľa účtovej osnovy pre účtovné jednotky, ktoré nie sú založené alebo zriadené za účelom podnikania.

KU ako verejná vysoká škola je z hospodársko-právneho hľadiska osobitný typ organizácie zriadený zákonom. Z vymedzenia poslania, úloh a základných pravidiel hospodárenia verejnej vysokej školy uvedených v zákone vyplýva, že sa jedná o verejnoprávnu inštitúciu neziskového charakteru financovanú najmä zo štátneho rozpočtu prostredníctvom dotácií. Pri nakladaní s majetkom postupuje KU v súlade s ustanoveniami zákona č. 176/2004 Z. z. o nakladaní majetkom verejnoprávnych inštitúcií a o zmene a doplnení ďalších zákonov v znení neskorších predpisov.

Najvýznamnejším zdrojom financovania činnosti KU v roku 2018 bola dotácia MŠVVaŠ SR na uskutočňovanie akreditovaných študijných programov a na zabezpečenie prevádzky, na výskumnú, vývojovú alebo umeleckú činnosť, na rozvoj vysokej školy a na sociálnu podporu študentov.

1.1. Študenti a zamestnanci univerzity

Hlavnou úlohou a poslaním KU je poskytovanie kvalitného vysokoškolského vzdelávania, tvorivé vedecké bádanie a tvorivá umelecká činnosť v rámci európskeho priestoru.

Na KU k 31.10.2018 študovalo spolu 3573 študentov vo všetkých troch stupňoch štúdia, v dennej a externej forme. V porovnaní s rokom 2017 je to menej o 56 študentov (pokles o 1,6 %). Prehľad o počte študentov je v tabuľke 1.

Tabuľka 1 Počet študentov vysokej školy k 31. 10. 2018

Fakulta / KU	Stupeň štúdia	Denná forma		Externá forma		Spolu
		občania SR	cudzinci	občania SR	cudzinci	
Pedagogická fakulta	spolu	1092	181	775	29	2077
Filozofická fakulta	spolu	352	43	2	0	397
Teologická fakulta	spolu	406	6	25	30	467
Fakulta zdravotníctva	spolu	570	31	31	0	632
KU podľa stupňov	1	1665	244	439	1	2349
	2	603	11	356	11	981
	1+2	94	0	0	0	94
	3	58	6	38	47	149
KU	spolu	2420	261	833	59	3573

V akademickom roku 2017/2018 riadne ukončilo štúdium 1138 absolventov. Je to zníženie počtu absolventov o 318 oproti predchádzajúcemu akademickému roku, v ktorom ukončilo štúdium 1 456 absolventov. Z 1138 absolventov bolo 76 cudzincov (6,68 % z celkového počtu absolventov). To predstavuje výrazné zvýšenie počtu cudzincov v porovnaní s rokom 2016/2017, v ktorom štúdium na KU úspešne ukončilo 28 cudzincov.

V roku 2018 zamestnávala univerzita 557 zamestnancov (priemerný evidenčný počet vo fyzických osobách). V rámci 4 fakúlt pracovalo na KU 354 vysokoškolských učiteľov, v oblasti vedy a výskumu boli zamestnaní 2 výskumní zamestnanci, nepedagogických zamestnancov bolo 201. Detailná štruktúra zamestnancov je v tabuľke 2.

V porovnaní s rokom 2017 medziročne poklesol počet zamestnancov KU o 4,91 % z dôvodu skončenia pracovného pomeru dojednaného na dobu určitú, skončenia pracovného pomeru dohodou alebo z dôvodov prirodzenej fluktuácie.

Za sledované obdobie bolo prijatých do pracovného pomeru 62 zamestnancov, z toho 2 zamestnanci na zastupovanie počas dlhodobej neprítomnosti kmeňových zamestnancov. Z uvedeného počtu opätovne nastúpilo na to isté pracovné miesto 32 zamestnancov. KU za rok 2018 splnila povinnosť zamestnávania občanov so zdravotným znevýhodnením a celoročne zamestnávala priemerne 20,8 občanov so zdravotným znevýhodnením. V rámci univerzity v roku 2018 bolo zamestnaných aj 22 cudzích štátnych príslušníkov, prevažne z krajín EU. Z celkového počtu zamestnancov to predstavovalo 6,2 % cudzích občanov.

Tabuľka 2 Prehľad o štruktúre zamestnancov (priemerné evidenčné počty)

Zamestnanci (priemerný evidenčný počet)	Počet		Podiel v %	
	r. 2018	r. 2017	r. 2018	r. 2017
Vysokoškolskí učitelia	311,3	329,7	61,02	61,44
Výskumní zamestnanci	1,1	4,9	0,22	0,92
Odborní zamestnanci	29,9	30,8	5,86	5,73
Administratívni zamestnanci	94,2	97,8	18,46	18,22
Prevádzkoví zamestnanci	40,1	52	9,62	9,69
Zamestnanci študentských domovov	20,6	17,4	4,038	3,25
Zamestnanci študentských jedální	4	4	0,78	0,75
SPOLU	510,2	536,6	100	100

1.2. Zdroje financovania univerzity

V roku 2018 univerzita na zabezpečenie svojej činnosti mala k dispozícii celkové zdroje vo výške 19 378 596 €. Financovanie činnosti univerzity v roku 2018 bolo viaczdrojové. Najväčší podiel (68,7 %) tvorili zdroje zo štátneho rozpočtu (13 304 466 €). Ďalším významným zdrojom boli vlastné zdroje univerzity v objeme 4 590 781 € (23,7 %).

Tabuľka 3 Zdroje financovania KU v roku 2018

ZDROJE FINANCOVANIA	Príjem	Podiel v %
111 - zdroje zo ŠR roku 2018	11 181 995	57,7%
131 - zdroje zo ŠR minulých rokov	2 122 471	11,0%
35 - zdroje zo zahraničia	772 789	4,0%
43 - zdroje z predaja majetku	8 142	0,0%
45 - zdroje zo štátneho fondu	3 000	0,0%
46 - domáce zdroje	4 590 781	23,7%
11H - zdroje od ostatných subjektov verejnej správy	24 634	0,1%
EF- zdroje zo štrukturálnych fondov EÚ	28 535	0,1%
71 - iné zdroje (domáce dary, granty)	425 623	2,2%
42 - podnikateľská činnosť	220 625	1,1%
SPOLU	19 378 596	100,0%

KU bola v roku 2018 poskytnutá celková **upravená bežná dotácia vo výške 10 937 123 €** a celková upravená **kapitálová dotácia vo výške 472 799 €** v súlade s uzatvorenou zmluvou o poskytnutí dotácie zo štátneho rozpočtu prostredníctvom MŠVVaŠ SR č. 0178/2018 („dotačná zmluva“).

2. ROČNÁ ÚČTOVNÁ ZÁVIERKA

Ročná účtovná závierka KU bola spracovaná v zmysle zákona č. 431/2002 Z. z. o účtovníctve v znení neskorších predpisov (ďalej len "zákon o účtovníctve"), zákona č. 595/2003 Z. z. o dani z príjmov, v znení neskorších predpisov a zákona o VŠ, v zmysle opatrenia Ministerstva financií SR č. MF/24342/2007-74, ktorým sa ustanovujú podrobnosti o postupoch účtovania a účtovej osnove pre účtovné jednotky, ktoré nie sú založené alebo zriadené na účel podnikania v znení jeho dodatkov, Opatrenia MF SR z 30. októbra 2013 č. MF/17616/2013-74, ktorým sa ustanovujú podrobnosti o usporiadaní, označovaní a obsahovom vymedzení položiek individuálnej účtovnej závierky, termíny a miesto ukladania individuálnej účtovnej závierky a výročnej správy pre účtovné jednotky účtujúce v sústave podvojného účtovníctva, ktoré nie sú založené alebo zriadené na účel podnikania.

Od 1. januára 2008 univerzita používa finančný informačný systém SOFIA.

KU účtuje v sústave podvojného účtovníctva. Účtovné prípady boli účtované do obdobia, s ktorým vecne a časovo súvisia, alebo boli zaúčtované v tom období, v ktorom sa uvedené skutočnosti zistili. Ročná účtovná závierka k 31.12.2018 bola zostavená dňa 29.3.2019 (Príloha 1) a obsahuje:

- Súvahu k 31.12.2018 Uč. NUJ 1-01,
- Výkaz ziskov a strát k 31.12.2018 Uč. NUJ 2-01,
- Poznámky k účtovnej závierke Uč. NUJ 3-01.

2.1. Súvaha

Celková suma aktív KU k 31.12.2018 (Príloha 1) predstavovala čiastku **30 600 024,21 €**. Základná štruktúra aktív k 31.12.2018 a k 31.12.2017 je v tabuľke 4 (aktíva sú zaokrúhlené na celé €).

Tabuľka 4 Štruktúra aktív k 31.12.2018 a k 31.12.2017

AKTÍVA (v €)	31.12.2018	31.12.2017	2018/2017 (v %)
NEOBEŽNÝ MAJETOK SPOLU	24 521 497	25 621 298	-4,3%
Dlhodobý nehmotný majetok	18 798	247 051	-92,4%
Dlhodobý hmotný majetok	24 502 699	25 374 246	-3,4%
Dlhodobý finančný majetok	0	0	0,0%
OBEŽNÝ MAJETOK SPOLU	6 041 488	5 424 768	11,4%
Zásoby	26 743	25 954	3,0%
Dlhodobé pohľadávky	430 749	451 360	-4,6%
Krátkodobé pohľadávky	449 301	445 422	0,9%
Finančné účty	5 134 695	4 502 032	14,1%
ČASOVÉ ROZLIŠENIE SPOLU	37 040	15 661	136,5%
Náklady budúcich období	23 414	11 128	110,4%
Príjmy budúcich období	13 625	4 533	200,6%
MAJETOK SPOLU	30 600 024	31 061 726	-1,5%

Aktíva univerzity dlhodobo klesajú. K 31.12.2017 boli aktíva v objeme 31 061 726 € a rok predtým k 31.12.2016 predstavovali sumu 32 192 058 €. K 31.12.2018 sa aktíva v porovnaní so stavom k 31.12.2017 znížili o 1,5 % a v porovnaní so stavom k 31.12.2016 sú nižšie o 4,9 %.

Neobežný majetok (24 521 497 €) k 31.12.2018 predstavuje 80,1 % z celkového majetku. Podiel neobežného majetku na celkovom majetku sa priebežne znižuje. V roku 2017 tvoril 82,5 % a v roku 2016 to bolo 83,8 %.

Obežný majetok k 31.12.2018 má hodnotu 6 041 488 € a tvorí 19,7 % podiel na celkovom majetku. Objem na finančných účtoch (5 134 695 €) tvorí 85 % z celkového obežného majetku. Zvyšnú časť obežného majetku tvoria najmä dlhodobé a krátkodobé pohľadávky. U krátkodobých pohľadávok (449 301 €) ide najmä o pohľadávky voči študentom za školné a ubytovanie. Dlhodobými pohľadávkami (430 749 €) sú najmä pohľadávky za dlhodobé prenájmy budov „Kláštor“ a budovy v Poprade.

Dlhodobý a kontinuálny pokles celkových aktív a najmä kontinuálny pokles hodnoty neobežného majetku je v dôsledku priebežných odpisov majetku obstaraného do roku 2016, pričom “z odpisov” nedochádza k jeho priebežnému zhodnocovaniu. K poklesu hodnoty neobežného majetku dochádza napriek pokračujúcim priebežným novým investíciám do internátov.

Celková suma pasív KU k 31.12.2018 (Príloha 1) predstavovala čiastku **30 600 024,21 €**. Základná štruktúra pasív k 31.12.2018 a k 31.12.2017 je v tabuľke 5 (pasíva sú zaokrúhlené na celé €).

Tabuľka 5 Štruktúra pasív k 31.12.2018 a k 31.12.2017

PASÍVA (v €)	31.12.2018	31.12.2017	2018 - 2017
VLASTNÉ ZDROJE KRYTIA MAJETKU SPOLU	7 378 659	9 334 951	-1 956 292
Imanie a peňažné fondy	8 929 116	8 952 809	-23 693
Fondy tvorené zo zisku	208 725	776 957	-568 232
Nevysporiadaný výsledok hospodárenia minulých rokov	-2 326 794	-384 711	-1 942 083
Výsledok hospodárenia za účtovné obdobie	567 611	-10 105	577 716
CUDZIE ZDROJE SPOLU	2 461 515	2 709 083	-247 568
Rezervy	131 932	182 823	-50 891
Dlhodobé záväzky	127 403	104 883	22 520
Krátkodobé záväzky	971 731	935 877	35 853
Bankové výpomoci a pôžičky	1 230 450	1 485 500	-255 050
ČASOVÉ ROZLIŠENIE SPOLU	20 759 850	19 017 692	1 742 158
Výdavky budúcich období	0	0	0
Výnosy budúcich období	20 759 850	19 017 692	1 742 158
VLASTNÉ ZDROJE A CUDZIE ZDROJE SPOLU	30 600 024	31 061 726	-461 702

Vlastné zdroje (7 378 659 €) sa podieľajú na krytí majetku vo výške 24,1 %. V porovnaní s rokom 2017 došlo k výraznému zníženiu objemu vlastných zdrojov o 1 956 292 € a to najmä z dôvodu vykonaných opráv účtovníctva minulých období.

V troch správach nezávislého audítora za roky 2015 až 2017 boli vydané len podmienené názory k finančnému stavu univerzity. Hlavným dôvodom pre podmienený názor bolo to, že KU v rámci inventarizácie nevedela poskytnúť súpis zostatku súvisiacich prijatých dotácií s väzbou na zostatkové hodnoty súvisiacich obstaraných položiek dlhodobého majetku. Audítor preto nevedel overiť správnosť vykazovaného zostatku časového rozlíšenia výnosov. Koncom roka 2018 a začiatkom roka 2019 na univerzite boli identifikované nezrovnalosti v minulých účtovných obdobiach pri účtovaní kapitálových dotácií k dlhodobému majetku. KU tieto chyby vyčíslila a opravila. Postup univerzity a zoznam opráv bol detailne popísaný v správe o inventarizácii účtov hlavnej knihy 384*. Výsledkom vykonaných opráv bol aj nárast straty - nevysporiadaného výsledku hospodárenia minulých rokov o -1 942 083 € na celkovú stratu minulých období -2 326 794 €. Súčasne došlo k navýšeniu v časovom rozlíšení výnosov budúcich období o +1 742 158 €. Nezávislý audítor Ing. Jana Krajčírová Jasovská PhD., CA, licencia UDVA č. 1145, preverila súlad vykonaného postupu KU so zákonom o účtovníctve.

K výraznému zníženiu vlastných zdrojov došlo aj napriek pozitívnemu výsledku hospodárenia v roku 2018, v ktorom univerzita dosiahla zisk +567 611 €.

Cudzie zdroje sa podieľajú na pasívach objemom 2 461 515 €, čo predstavuje 8 %. Najväčší podiel na cudzích zdrojov majú bankové výpomoci (1 230 450 € k 31.12.2018), pričom v počas roka 2018 došlo k zníženiu o 255 050 €. V priebehu roka 2018 došlo k prolongácii splatnosti úveru č. S03770/2011 v Tatra banke, a. s. o 5 rokov. Konečná splatnosť úveru je 31.12.2023.

K 31.12.2018 krátkodobé záväzky sú vo výške 971 731 €. Z toho bežné záväzky voči zamestnancom, poisťovniam a daňové záväzky sú celkom vo výške 766 838 €.

Objem položiek časového rozlíšenia na strane pasív predstavuje hodnotu 20 759 850 € a tvoria 67,8 % z celkových zdrojov krytia majetku. V zmysle postupov účtovania sa na týchto účtoch evidujú prijaté finančné prostriedky v bežnom účtovnom období (dotácie z MŠVVaŠ SR, dotácie z EÚ, dary, zahraničné a domáce projekty), ale hospodársky patriace do výnosov v budúcich obdobiach.

2.2. Výkaz ziskov a strát sumárne za celú univerzitu

V súlade s opatrením Ministerstva financií SR č. MF/17616/2013-74 univerzita sleduje oddelene náklady a výnosy za nezdaniiteľnú a zdaniiteľnú činnosť. Výkaz ziskov a strát v členení Náklady a Výnosy je v Prílohe 1.

Celkové náklady KU dosiahli v roku 2018 výšku 14 679 227,51 €, z toho hlavná činnosť nezdaňovaná 14 594 239,67€ (99,42 %) a zdaňovaná činnosť 84 987,84 € (0,58 %). Celkové

náklady KU vykazovali v roku 2018 v porovnaní s predchádzajúcim obdobím 2017 pokles o 492 927 € (-3,2 %) %. Detailnejšia štruktúra nákladov v r. 2018 a ich porovnanie s rokom 2017 je v tabuľke 6.

Tabuľka 6 Štruktúra nákladov v roku 2018 a 2017

NÁKLADY	2018	2017	2018 -2017	Index 2018/2017
Spotreba materiálu	416 222	345 616	70 606	1,20
Spotreba energie	512 381	529 377	-16 996	0,97
Predaný tovar	8 968	7 590	1 378	1,18
Opravy a udržiavanie	150 217	44 082	106 135	3,41
Cestovné	172 387	185 375	-12 989	0,93
Náklady na reprezentáciu	16 425	20 458	-4 033	0,80
Ostatné služby	791 525	854 072	-62 548	0,93
Mzdové náklady	6 879 923	7 093 191	-213 269	0,97
Zákonné sociálne poistenie a zdravotné poistenie	2 329 185	2 400 520	-71 335	0,97
Ostatné sociálne poistenie	62 960	48 858	14 102	1,29
Zákonné sociálne náklady	246 419	235 421	10 998	1,05
Ostatné dane a poplatky	23 676	27 472	-3 797	0,86
Zmluvné pokuty a penále	6	10	-4	0,62
Ostatné pokuty a penále	1 700	0	1 700	
Odpísanie pohľadávky	25 532	0	25 532	
Úroky	15 562	18 316	-2 753	0,85
Kurzové straty	874	727	147	1,20
Osobitné náklady	194 329	224 662	-30 333	0,86
Manká a škody	53 837	2 880	50 958	18,70
Iné ostatné náklady	542 592	636 554	-93 962	0,85
Odpisy	1 345 376	1 535 074	-189 698	0,88
Tvorba fondov	878 714	957 743	-79 028	0,92
Tvorba a zúčtovanie opravných položiek	6 737	2 641	4 096	2,55
Poskytnuté príspevky iným účtovným jednotkám	3 681	1 515	2 166	2,43
Účtová trieda 5 spolu	14 679 228	15 172 155	-492 927	0,97

Najväčší podiel na znížení nákladov o 492 927 € v porovnaní s rokom 2017 malo zníženie osobných nákladov o 259 504 €, zníženie odpisov o 189 698 € a zníženie tvorby fondov o 79 028 €. Na druhej strane došlo k výraznejšiemu nárastu nákladov na materiál (+70 606 €), opravu a udržiavanie (+106 135 €), odpísanie pohľadávok najmä voči študentom (+25 532 €) a zaúčtovanie škodovej udalosti (+50 958).

Celkové výnosy KU (Príloha 1) dosiahli v roku 2018 výšku 15 261 687,60 €, z toho hlavná činnosť nezdaňovaná 15 133 990,37 € (99,16 %) a zdaňovaná činnosť 127 697,56 € (0,84 %). Celkové výnosy KU vykazovali v roku 2018 v porovnaní s predchádzajúcim obdobím 2017 nárast o 88 031,64 € (+0,6 %). Detailnejšia štruktúra výnosov v r. 2018 a ich porovnanie s rokom 2017 je v tabuľke 7.

Tabuľka 7 Štruktúra výnosov v roku 2018 a 2017

VÝNOSY	2018	2017	2018-2017	Index 2018/2017
Tržby z predaja služieb	457 681	450 732	6 949	1,02
Tržby za predaný tovar	14 168	11 399	2 769	1,24
Zmluvné pokuty a penále	3 092	2 960	132	1,04
Úroky	218	176	42	1,24
Kurzové zisky	12	17	-5	0,70
Prijaté dary	0	564	-564	0,00
Zákonné poplatky	1 554 357	1 689 283	-134 926	0,92
Iné ostatné výnosy	51 689	-3 120	54 809	-16,57
Tržby z predaja dlhodobého. majetku	1 300	1 500	-200	0,87
Tržby z predaja materiálu	0	1 746	-1 746	0,00
Výnosy z použitia fondu	776 949	387 257	389 692	2,01
Výnosy z nájmu majetku	35 677	28 946	6 731	1,23
Prijaté príspevky od fyzických osôb	408	408	0	1,00
Dotácie	12 366 136	12 601 788	-235 652	0,98
Účtová trieda 6 spolu	15 261 688	15 173 656	88 032	1,01
Výsledok hospodárenia pred zdanením	582 460	1 501	580 959	
Daň z príjmov	14 849	11 607	3 242	
Výsledok hospodárenia po zdanení	567 611	-10 105	577 716	

V roku 2018 porovnaní s rokom 2017 došlo k celkovému nárastu výnosov o 88 032 €. Negatívny dopad na výnosy v r. 2018 v porovnaní s rokom 2017 mal najmä pokles dotácií o 235 652 € a nižšie výnosy zo zákonných poplatkov (školné, poplatky súvisiace so štúdiom) o 134 926 €. Na druhej strane pozitívny vplyv mal nárast výnosov z použitia fondov o 389 692 € a ostatných výnosov o 54 809 €.

V roku 2018 na výnosoch z použitia fondov (776 949 €) sa použitie darov podieľalo sumou 451 106 €. V roku 2017 do obdobných výnosov (387 257 €) vstupovalo použité darov sumou 173 485 €.

2.3. Výkaz ziskov a strát v oblasti sociálnej podpory študentov

V roku 2018 v oblasti sociálnej podpory študentov univerzita mala celkové výnosy v sume 882 933,90 € pri celkových nákladoch 553 007,59 €. Výsledok hospodárenia po zdanení je 329 924,30 €. Detailnejšie informácie o štruktúre výnosov a nákladov sú v Prílohe 2 a v Prílohe 4 (tabuľky 22 a 23).

2.4. Poznámky k účtovnej závierke k 31.12.2018

Poznámky k účtovnej závierke KU k 31.12.2018 sú v Prílohe 3.

V tabuľke 8 je uvedená štruktúra pohľadávok pre roky 2018 a 2017 v závislosti od lehoty splatnosti. Univerzita k 31.12.2018 vykazuje pohľadávky v celkom objeme 880 051 €, z toho

pohľadávky v sume 367 172 € sú po lehote splatnosti. V porovnaní s rokom 2017 došlo k miernemu pozitívnemu zníženiu objemu pohľadávok po lehote splatnosti o cca 23 660 €.

Tabuľka 8 Údaje o pohľadávkach do lehoty splatnosti a po lehote splatnosti v EUR

	Stav k	
	31.12.2018	31.12.2017
Pohľadávky do lehoty splatnosti	512 878	505 954
Pohľadávky po lehote splatnosti	367 173	390 833
Pohľadávky spolu	880 051	896 787

Univerzita v roku 2018 priebežne splácala bankový úver poskytnutý Tatra bankou, a.s., ktorý je zabezpečený záložným právom k nehnuteľnému majetku.

Tabuľka 9 Údaje o bankových úveroch, pôžičkách a návratných finančných výpomociach v EUR

Druh cudzieho zdroja	Mena	Výška úroku v %	Splatnosť	Forma zabezpečenia	Suma istiny k 31.12.2018	Suma istiny k 31.12.2017
Krátkodobý bankový úver	EUR		31.12.2019	Záložné právo k nehnuteľnému majetku	246 200	258 000
Dlhodobý bankový úver	EUR		31.12.2023	Záložné právo k nehnuteľnému majetku	984 250	1 227 500
Spolu					1 230 450	1 485 500

2.5. Rozbor hospodárskeho výsledku

KU v roku 2018 dosiahla kladný hospodársky výsledok po zdanení vo výške 567 611 €.

Pri analýze tohto zisku je potrebné však uviesť, že použitie darov, ktoré nie je možné považovať za bežný výnos, sa na tomto pozitívnom výsledku podieľalo sumou 451 106 €. **Pri korekcii dosiahnutého výsledku hospodárenia o použitie darov dostávame korigovaný hospodársky výsledok – zisk 116 505 €.**

Zisk vo výške 116 505 € za rok 2018 je možné považovať je reálny „prevádzkový“ výsledok hospodárenia.

2.6. Porovnanie dosiahnutých výsledkov hospodárenia za rok 2018 so schváleným plánom nákladov a výnosov

Plán

Univerzita naplánovala na rok 2018 účtovnú stratu vo výške (-) 235 965 € pri výnosoch v celkovej výške 15 220 767 € a nákladoch v celkovej výške 15 456 732 €.

Plán nákladov a výnosov KU na rok 2018 bol prerokovaný a schválený na zasadnutí Akademického senátu KU konaného 19.6.2018.

Správna rada KU dňa 28.6.2018 schválila rozpočet KU na rok 2018 s podmienkou dosiahnutia aspoň vyrovnaného hospodárenia v roku 2018.

Skutočnosť

Skutočné dosiahnuté výnosy k 31.12.2018 sú vo výške 15 261 688 €. V porovnaní so schváleným plánom výnosov na rok 2018 sú skutočné výnosy vyššie o 40 921 €.

Skutočné dosiahnuté náklady k 31.12.2018 sú 14 694 077 €. V porovnaní so schváleným plánom nákladov na rok 2018 sú skutočné náklady nižšie o 762 655 €.

Univerzita v roku 2018 dosiahla kladný hospodársky výsledok vo výške 567 611 €, čo je o 803 576 € viac než bol plán (plánovaná strata bola (-) 235 965 €).

Sumárne porovnanie skutočnosti a plánu pre KU ako celok, ako aj pre jednotlivé súčasti, je v nasledujúcej tabuľke 10.

Hospodárske výsledky jednotlivých súčastí KU sú v kapitole 7 tejto Správy.

Tabuľka 10 Hospodárenie KU v roku 2018, porovnanie s plánom

KATOLÍCKA UNIVERZITA V RUŽOMBERKU	SKUTOČNOSŤ	PLÁN			ROZDIEL Skutočnosť - plán
		Dotačné prostriedky	Mimodotačné prostriedky	Spolu	
VÝNOSY CELKOM	15 261 688	11 264 750	3 956 017	15 220 767	40 921
Rektorát + súčasť rektorátu	3 193 283	1 803 429	1 358 932	3 162 361	30 922
Pedagogická fakulta	5 912 599	4 253 497	1 860 100	6 113 597	-200 998
Filozofická fakulta	1 688 397	1 529 670	156 860	1 686 530	1 867
Teologická fakulta	1 098 377	921 779	83 500	1 005 279	93 098
Kňazský seminár	801 713	650 267	158 225	808 492	-6 779
Fakulta zdravotníctva	1 977 182	1 712 245	113 800	1 826 045	151 137
Ubytovacie a stravovacie zariadenia	590 137	393 863	224 600	618 463	-28 326
NÁKLADY CELKOM	14 694 077	11 548 147	3 908 585	15 456 732	-762 655
Rektorát + súčasť rektorátu	2 882 211	2 025 766	1 276 847	3 302 613	-420 402
Pedagogická fakulta	5 925 109	4 437 185	1 862 411	6 299 596	-374 487
Filozofická fakulta	1 577 937	1 529 670	209 441	1 739 111	-161 174
Teologická fakulta	1 118 160	905 245	82 400	987 645	130 515
Kňazský seminár	782 188	581 096	189 373	770 469	11 719
Fakulta zdravotníctva	1 868 823	1 679 245	72 336	1 751 581	117 242
Ubytovacie a stravovacie zariadenia	539 649	389 940	215 777	605 717	-66 068
HOSPODÁRSKÝ VÝSLEDOK PO ZDANENÍ CELKOM	567 611	-283 397	47 432	-235 965	803 576
Rektorát + súčasť rektorátu	311 072	-222 337	82 085	-140 252	451 324
Pedagogická fakulta	-12 510	-183 688	-2 311	-185 999	-198 509
Filozofická fakulta	110 460	0	-52 581	-52 581	163 041
Teologická fakulta	-19 783	16 534	1 100	17 634	-37 417
Kňazský seminár	19 525	69 171	-31 148	38 023	-18 498
Fakulta zdravotníctva	108 359	33 000	41 464	74 464	33 895
Ubytovacie a stravovacie zariadenia	50 488	3 923	8 823	12 746	37 742

3. ANALÝZA VÝNOSOV A NÁKLADOV A PRÍJMOV A VÝDAVKOU

V roku 2018 boli hlavným zdrojom financovania KU dotácie zo štátneho rozpočtu. Okrem nich, na pokrytie nákladov súvisiacich s plnením úloh, na ktoré bola účtovná jednotka zriadená a na jej rozvoj, boli použité aj iné zdroje získané zo zahraničných zdrojov a iné zdroje získané prostredníctvom hlavnej a podnikateľskej činnosti, t. j. vlastné výnosy. Rozhodujúcu časť vlastných výnosov tvorili školné a poplatky spojené so štúdiom, poplatky za ubytovanie a stravovanie, výnosy z majetku a výnosy z podnikateľskej činnosti.

3.1. Analýza výnosov resp. príjmov

- a) Príjmy z dotácií VVŠ zo štátneho rozpočtu z kapitoly MŠVVaŠ SR poskytované na základe Zmluvy o poskytnutí dotácie zo štátneho rozpočtu prostredníctvom rozpočtu MŠVVaŠ SR na rok 2018 na programe 077

Univerzita v roku 2018 dostala spolu dotácie v sume 11 409 922 €, z toho

- bežné dotácie 10 937 123 €;
- kapitálové dotácie 472 799 €.

Tabuľka 11 Dotácie zo ŠR v rámci kapitoly MŠVVaŠ SR v roku 2018 na programe 077

Dotácia / program	Bežné dotácie	Kapitálové dotácie	Dotácie spolu
Dotácia na uskutočňovanie akreditovaných študijných programov	7 229 555,00	375 000,00	7 604 555,00
Dotácia na výskumnú, vývojovú alebo umeleckú činnosť	2 434 622,00	0,00	2 434 622,00
Dotácia na rozvoj vysokej školy	122 855,00	97 799,00	220 654,00
Dotácia na sociálnu podporu študentov	1 150 091,00	0,00	1 150 091,00
Spolu	10 937 123,00	472 799,00	11 409 922,00

Detailný prehľad jednotlivých dotácií poskytnutých univerzite v rámci dotačnej zmluvy v členení podľa programovej štruktúry je uvedený v Prílohe 4, tabuľka č. 1.

- b) Príjmy z dotácií z kapitoly MŠVVaŠ SR poskytnuté mimo programu 077 (t. j. mimo dotačnej zmluvy na programe 077) a mimo dotácií zo štrukturálnych fondov EÚ

V rámci tohto druhu príjmov KU v roku 2018 dostala bežné dotácie vo výške 3 250 €. Podrobný rozbor je v Prílohe 4, tabuľka č. 18.

- c) Príjmy z dotácií verejnej vysokej školy zo štrukturálnych fondov EÚ a z prostriedkov na spolufinancovanie zo štátneho rozpočtu z kapitoly MŠVVaŠ SR a z iných kapitol štátneho rozpočtu

V roku 2018 univerzita mala z prostriedkov EÚ bežné dotácie vo výške 16 252,84 € a spolufinancovanie zo ŠR vo výške 2 868,15 €. Podrobný rozbor je v Prílohe 4 4, tabuľka č. 17.

- d) Príjmy z dotácií alebo príjmy majúce charakter dotácie okrem príjmov z dotácií z kapitoly MŠVVaŠ SR a okrem príjmov z dotácií zo štrukturálnych fondov EÚ a zo zodpovedajúceho spolufinancovania zo štátneho rozpočtu

V roku 2018 univerzita v tejto oblasti mala príjmy z bežnej dotácie v celkovej výške 583 365,65 € (Tabuľka 12). Podrobný rozbor je v Prílohe 4, tabuľka č. 2.

Tabuľka 12 Dotácie zo ŠR mimo kapitoly MŠVVaŠ SR

Položka	Bežné dotácie	Kapitálové dotácie	Dotácie spolu
Dotácie z kapitol štátneho rozpočtu okrem kapitoly MŠVVaŠ SR	3 823,00	0,00	3 823,00
Ostatné domáce príjmy s charakterom dotácie	50 591,74	0,00	50 591,74
Príjmy zo zahraničia majúce charakter dotácie	513 750,91	0,00	513 750,91
Spolu	583 365,65	0,00	583 365,65

e) Výnosy verejnej vysokej školy v štruktúre podľa hlavnej a podnikateľskej činnosti

Tabuľka 13 Výnosy univerzity z hlavnej a podnikateľskej činnosti v r. 2018

Položka	2018		Rozdiel 2018 - 2017	
	Hlavná činnosť	Podnikateľská činnosť	Hlavná činnosť	Podnikateľská činnosť
Tržby za vlastné výrobky (účet 601)	0	0	0	0
Tržby z predaja služieb (účet 602)	383 966	73 715	10 546	-3 597
Tržby za predaný tovar (účet 604)	31	14 136	-568	3 337
Pokuty a penále (účet 641+642)	2 822	270	-137	269
Úroky (účet 644)	211	7	42	0
Kurzové zisky (účet 645)	12		-5	0
Výnosy zo školného (účet 648)	885 718	0	-148 612	0
Výnosy z poplatkov spojených so štúdiom (účet 648)	148 261	0	-48 901	0
Iné ostatné výnosy (účet 646, 649)	47 556	4 134	54 195	50
Tržby z predaja dlhodobého NM a HM (účet 651)	1 300		-200	0
Tržby z predaja materiálu (účet 654)			-1 746	0
Výnosy z použitia fondov (účet 656)	776 949	0	389 692	0
Výnosy z nájmu majetku (účet 658)	242	35 436	-430	7 161
Prijaté príspevky od fyzických osôb 663	408		0	0
Prevádzkové dotácie (účet 691)	12 366 136		-235 652	0
Spolu	15 133 990	127 698	80 811	7 220

V roku 2018 univerzita mala z hlavnej činnosti celkové výnosy 15 133 990 € a z podnikateľskej činnosti 127 698 €, spolu 15 261 688 € (Tabuľka 13).

Podrobný rozbor je v Prílohe 4, tabuľka č. 3.

f) Analýza výnosov zo školného a poplatkov spojených so štúdiom

V porovnaní s rokom 2017 došlo v roku 2018 k zníženiu výnosov zo školného o 148 612 € a aj k zníženiu výnosov z poplatkov spojených so štúdiom o 48 901 € (Tabuľka 14). Detailný rozbor je v Prílohe 4, tabuľka č. 4.

Tabuľka 14 Výnosy KU zo školného a poplatkov spojených so štúdiom

Položka	2017	2018	Rozdiel 2018 - 2017
Výnosy zo školného	1 034 330	885 718	-148 612
Výnosy z poplatkov spojených so štúdiom	197 162	148 261	-48 901
Základ pre prídely do štipendijného fondu	42 234	41 885	-350
Návrh na prídely do štipendijného fondu	41 648	42 484	835

g) Analýza štruktúry účtu 384 - výnosy budúcich období

Celkové výnosy budúcich období v roku 2018 sú 20 759 850 €. V porovnaní s rokom 2017 je to nárast o 1 742 158 € (Tabuľka 15). Podrobný rozbor je v Prílohe 4, tabuľka č. 21.

Tabuľka 15 Základná štruktúra účtu 384 - výnosov budúcich období

STAV k	Zvyšok prijatej kapitálovej dotácie zo štátneho rozpočtu používanej na kompenzáciu odpisov majetku z nej obstaraného	Zvyšok prijatej kapitálovej dotácie z prostriedkov EÚ (štrukturálnych fondov) používanej na kompenzáciu odpisov majetku z nej obstaraného	Bežná dotácia na úlohy budúcich období	Prostriedky zo zahraničných projektov na budúce aktivity	Ostatné	Spolu
31.12.2017	10 555 639	5 028 780		250 011	3 183 263	19 017 692
31.12.2018	12 783 135	4 419 949		415 410	3 141 357	20 759 850

3.2. Analýza nákladov resp. výdavkov

a) Celková analýza nákladov

Tabuľka 16 Štruktúra nákladov KU v roku 2017 a 2018 v hlavnej a podnikateľskej činnosti

Položka	2017		2018		Rozdiel 2018 - 2017	
	Hlavná činnosť	Podnikateľská činnosť	Hlavná činnosť	Podnikateľská činnosť	Hlavná činnosť	Podnikateľská činnosť
Spotreba materiálu (účet 501)	327 281	18 335	395 504	20 718	68 223	2 383
Spotreba energie (účet 502)	508 324	21 053	501 077	11 304	-7 247	-9 749
Predaný tovar (účet 504)	422	7 168	31	8 937	-390	1 769
Opravy a udržiavanie (účet 511)	43 136	946	149 662	555	106 526	-391
Náklady na reprezentáciu (účet 513)	20 440	17	16 368	56	-4 072	39
Ostatné služby (účet 518)	846 303	7 769	783 884	7 641	-62 419	-128
Mzdové náklady (účet 521)	7 076 416	16 775	6 857 824	22 098	-218 592	5 323
- OON	261 476	0	264 823	0	3 347	0
Zákonné sociálne poistenie (účet 524)	2 394 596	5 925	2 321 454	7 731	-73 141	1 807
Ostatné sociálne poistenia (účet 525)	48 768	90	62 840	120	14 072	30
Zákonné sociálne náklady (účet 527)	235 238	182	246 137	282	10 899	100
Ostatné sociálne náklady (účet 528)					0	0
Daň z motorových vozidiel (účet 531)					0	0
Daň z nehnuteľnosti (účet 532)					0	0
Ostatné dane a poplatky (účet 538)	27 420	52	23 086	590	-4 334	538
Ostatné náklady (účtová skupina 54)	877 216	5 932	834 389	44	-42 828	-5 888
- Náklady účtovnej skupiny 54 okrem nákladov účtu 549	246 584	10	291 841		45 256	-10
- Iné ostatné náklady (účet 549)	630 632	5 922	542 548	44	-88 084	-5 878
Odpisy, predaný majetok a opravné položky (účtová skupina 55)	2 489 508	5 949	2 225 916	4 911	-263 592	-1 038
Poskytnuté príspevky (účtová skupina 56: 562 a 563)	1 515		3 681		2 166	0
Daň z príjmov (účtová skupina 59: 591 až 595)	2 175	9 432	1 065	13 784	-1 109	4 352
Spolu	15 084 135	99 627	14 595 305	98 772	-488 830	-855

Základná štruktúra nákladov univerzity v roku 2018, vrátane porovnania s rokom 2017, v osobitnom členení na náklady na hlavnú činnosť a na podnikateľskú činnosť je vo vyššie uvedenej tabuľke 16. Podrobný rozbor je v Prílohe 4, tabuľka č. 5.

b) Analýza nákladov resp. výdavkov vo vybraných oblastiach

a. analýza nákladov na mzdy

V nasledujúcej tabuľke 17 je základná mzdová štruktúra pre jednotlivé kategórie zamestnancov. Podrobná analýza je v Prílohe 4, tabuľka č. 6 a 6a.

Tabuľka 17 Analýza mzdových nákladov KU v roku 2018

Kategória zamestnancov	Priemerný evidenčný prepočítaný počet zamestnancov za rok 2018		Náklady na mzdy poskytované z prostriedkov štátneho rozpočtu (v Eur)	Náklady na mzdy poskytované z iných zdrojov (v Eur)	Priemerné platy
	Počet zamestnancov platených z prostriedkov štátneho rozpočtu	Počet zamestnancov platených z iných zdrojov			
Vysokoškolskí učitelia spolu	283	28	4 111 969,00	720 684,00	1 293,60
Odborní zamestnanci	29	1	298 962,00	28 601,00	914,29
Administratívni zamestnanci spolu	83	12	746 878,00	221 661,00	856,80
Výskumní pracovníci alebo umeleckí pracovníci	1,098	0,000	12 375,00		939,21
Prevádzkoví zamestnanci okrem zamestnancov študentských domovov a jedální	42,225	6,860	256 462,00	63 419,00	543,07
Zamestnanci študentských domovov	16	4	110 956,00	38 653,00	606,16
Zamestnanci študentských jedální	0	4	0,00	32 527,00	677,65
Spolu	454	56	5 537 602,00	1 105 545,00	1 085,21

b. náklady na štipendiá doktorandov

V roku 2018 celkové náklady na štipendiá doktorandov dosiahli sumu 443 131,39 € pri počte 690 osobomesiacov. Detailnejšie údaje sú v Prílohe 4, tabuľka č. 7.

c. výdavky na sociálne štipendiá

V roku 2018 celkové výdavky na sociálne štipendiá boli vo výške 493 460 € pri počte 230 študentov poberajúcich toto štipendium. Detailnejšie údaje sú v Prílohe 4, tabuľka č. 8.

d. výdavky na motivačné štipendiá

V roku 2018 celkové výdavky na motivačné štipendiá boli vo výške 206 576,30 € pri počte 568 študentov poberajúcich tieto štipendiá. Detailnejšie údaje sú v Prílohe 4, tabuľka č. 20.

e. náklady na štipendiá z vlastných zdrojov

V roku 2018 univerzita poskytla z vlastných zdrojov štipendiá pre 146 študentov v celkovej výške 16 416,62 €. Podrobnejšie údaje sú v Prílohe 4, tabuľka č. 19.

f. náklady na študentské domovy

V roku 2018 celkové náklady na prevádzku študentských domovov boli vo výške 564 507,52 € a to pri výnosoch 735 599,08 € a pri počte ubytovaných 426. Rozdiel výnosov a nákladov je 171 091,56 €, ktorý je porovnateľný s rokom 2017 (177 399,13 €). Podrobnejšie údaje sú v Prílohe 4, tabuľka č. 9.

g. náklady na študentské jedálne

V roku 2018 celkové náklady na činnosť študentských jedální boli vo výške 95 712,98 € pri výnosoch 120 008,90€ pri počte vydaných jedál 58 976 €. Priemerný náklad na jedno jedlo je 2,33 €. Podrobnejšie údaje sú v Prílohe 4, tabuľka č. 10.

c) výdavky a štruktúru obstarávania a technického zhodnotenia dlhodobého majetku

Celkové výdavky na obstaranie a technické zhodnotenie dlhodobého majetku v roku 2018 boli vo výške 232 696,65 €. Z toho najväčšou položkou (125 092,45 €) boli výdavky na realizáciu stavieb a ich technického zhodnotenia. Druhou najväčšou položkou (88 642,60 €) boli výdavky na nákup dopravných prostriedkov. Podrobnejšia analýza je v Prílohe 4, tabuľka č. 12.

4. VÝVOJ FONDŮV

V zmysle zákona o VŠ tvorila KU v roku 2018 rezervný fond, fond reprodukcie, štipendijný fond, fond na podporu štúdia študentov so špecifickými potrebami a ostatné fondy.

Súhrnné informácie o tvorbe a použití jednotlivých fondov k 31.12.2018 sú v Prílohe 4, tabuľka č. 11 a č. 13.

Zdroje na obstaranie a technické zhodnotenie dlhodobého majetku v celkovej sume 886 854,64 € boli tvorené z fondu reprodukcie (364 029,05 €), z dotačných zdrojov (472 799 €) a z iných zdrojov (47 662,59 €).

V nižšie uvedenej tabuľke 18 je uvedený sumárny stav a vývoj spolu všetkých Fondov KU (Rezervný fond, Fond reprodukcie, Štipendijný fond, Fond na podporu štúdia študentov so špecifickými potrebami a Ostatné fondy) pre roky 2017 a 2018.

Tabuľka 18 Fondy KU spolu v roku 2018

Fondy KU spolu	2017	2018	Rozdiel 2018 -2017
Stav fondu k 1.1. kalendárneho roku	2 618 625,32	4 478 893,24	1 860 267,92
Tvorba fondu v kalendárnom roku spolu	2 227 378,06	1 375 303,43	-852 074,63
- tvorba fondu z výsledku hospodárenia ¹⁾	138 451,70	0,00	-138 451,70
- tvorba fondu z odpisov	315 428,56	364 029,05	48 600,49
- tvorba fondu z predaja alebo likvidácie majetku	0,00	0,00	0,00
- tvorba fondu prevodom z rezervného fondu	0,00	0,00	0,00
- tvorba fondu z darov a z dedičstva	407 095,51	305 386,26	-101 709,25
- tvorba fondu z dotácie	714 389,00	652 702,00	-61 687,00
- tvorba fondu z výnosov zo školného	41 648,22	42 483,67	835,45
- ostatná tvorba	610 365,07	10 702,45	-599 662,62
Čerpanie fondu k 31. 12. kalendárneho roku	367 110,14	1 662 233,58	1 295 123,44
Stav fondu k 31.12. kalendárneho roku	4 478 893,24	4 191 963,09	-286 930,15
Krytie fondu finančnými prostriedkami na osobitnom bankovom účte k 31.12.	0,00	0,00	0,00

Podrobná analýza stavu a vývoja jednotlivých fondov je v Prílohe 4, tabuľka č. 13.

5. REKAPITULÁCIA ZÚČTOVANIA SO ŠTÁTNYM ROZPOČTOM

Dotácie zo štátneho rozpočtu prostredníctvom kapitoly MŠVVaŠ SR boli v hodnotenom období hlavným zdrojom financovania KU v Ružomberku. V súlade s § 89 zákona o VŠ boli KU prostredníctvom programov na základe dotačnej zmluvy a jej dodatkov poskytnuté nasledovné dotácie:

- dotácia na uskutočňovanie študijných programov,
- dotácia výskumnú, vývojovú alebo umeleckú činnosť,
- dotácia na rozvoj vysokej školy,
- dotácia na sociálnu podporu študentov.

Univerzite bola v roku 2018 poskytnutá celková upravená bežná dotácia vo výške 10 943 946 € a celková upravená kapitálová dotácia vo výške 472 799 € v súlade s uzatvorenou zmluvou o poskytnutí dotácie zo štátneho rozpočtu prostredníctvom MŠVVaŠ SR č. 0178/2018 („dotačná zmluva“).

Počiatkové stavy nevyčerpaných dotácií na jednotlivých účtoch k 1.1.2018 bežnej a kapitálovej dotácie, poskytnuté dotácie v rámci jednotlivých účtov, ich čerpanie v roku 2018 a zostatky k 31.12.2018 sú v nasledujúcich tabuľkách 19 a 20 (osobitne pre bežnú dotáciu a osobitne pre kapitálovú dotáciu).

Tabuľka 19 Zúčtovanie kapitálovej dotácie so štátnym rozpočtom

Podprogram	KAPITÁLOVÁ DOTÁCIA (v EUR)			
	Zostatky a vratky z dotácií z min. rokov	Upravená dotácia	Čerpanie	Zostatkový účet
07711 Vysokoškolské vzdelávanie		375 000,00	124 532,46	250 467,54
0771201 VEDA				
0771202 VEGA				
0771205 KEGA				
07713 Rozvoj školstva	2 364,00	97 799,00	2 364,00	97 799,00
0771501 Sociálne štipendiá				
0771502 Motivačné štipendiá				
0771503 Študentské domovy				
0771503 Príspevok na jedlo študentom				
0771503 Kultúra, šport, UPC				
DOTÁCIA SPOLU	2 364,00	472 799,00	126 896,46	348 266,54
DOTÁCIA CELKOM	2 364,00	472 799,00	126 896,46	348 266,54

Tabuľka 20 Zúčtovanie bežnej dotácie so štátnym rozpočtom

Podprogram	BEŽNÁ DOTÁCIA (v EUR)			
	Zostatky a vratky z dotácií min. rokov	Upravená dotácia	Čerpanie	Zostatkový účet
07711 Vysokoškolské vzdelávanie	922 144,51	7 229 555,00	7 424 694,64	727 004,87
z toho: mzdy			4 374 290,08	
odvody			1 565 483,95	
tovary a služby			1 407 575,86	
transfery			31 842,16	
kapitálové výdavky (fond reprodukcie)			45 502,59	
0771201 VEDA	585 814,28	2 342 526,00	1 849 045,09	1 079 295,19
z toho: mzdy			1 022 296,17	
odvody			353 566,76	
tovary a služby			87 100,59	
transfery			386 081,57	
0771202 VEGA	6 142,63	27 587,00	20 165,74	13 563,89
0771205 KEGA	9 218,17	64 509,00	63 434,32	10 292,85
07713 Rozvoj školstva	36 521,60	122 855,00	47 632,65	111 743,95
0771501 Sociálne štipendiá	225 275,41	446 553,00	493 460,00	178 368,41
0771502 Motivačné štipendiá	445,00	206 149,00	206 576,36	17,64
0771503 Študentské domovy	34 246,21	470 161,00	390 175,93	114 231,28
z toho: mzdy			130 336,43	
odvody			47 814,55	
tovary a služby			211 592,56	
transfery			432,39	
0771503 Príspevok na jedlo študentom	61 775,29	20 000,00	58 424,00	23 351,29
0771503 Kultúra, šport, UPC	2 521,19	7 228,00	5 284,00	4 465,19
DOTÁCIA SPOLU	1 884 104,29	10 937 123,00	10 558 892,73	2 262 334,56
05T08 Oficiálna zahr. pomoc (zahr. štip.)		3 250,00	3 250,00	
06K11 APVV spoluúčasť	1 003,14	3 823,00	3 471,00	1 355,14
08S0601 Akvizícia knižničného fondu		3 000,00	3 000,00	0,00
DOTÁCIA CELKOM	1 885 107,43	10 943 946,00	10 565 363,73	2 263 689,70

Štruktúra a stav finančných prostriedkov na bankových účtoch univerzity k 31.12.2018 je v Prílohe 4, tabuľka č. 16.

6. ZÁVER

Katolícka univerzita v Ružomberku v roku 2018 dosiahla kladný hospodársky výsledkom vo výške 567 611 € po zdanení.

Súčasne však univerzita v účtovníctve vykazuje nevysporiadanú stratu z hospodárenia minulých rokov vo výške -2 326 794. Napriek veľmi pozitívnemu hospodáreniu v roku 2018 univerzita k 31.12.2018 vykazuje kumulovanú stratu z hospodárenia vo výške 1 759 183 €.

Cieľom univerzity v ekonomickej oblasti je dlhodobé dosahovanie minimálne vyrovnaného hospodárenia. Táto povinnosť minimálne vyrovnaného hospodárenia bola v roku 2018 z iniciatívy zriaďovateľa a s podporou Správnej rady KU rozhodnutím Akademického senátu KU priamo zakotvená aj do nového Štatútu KU. Okrem povinnosti vyrovnaného hospodárenia ďalším opatrením - nástrojom na lepšie rozpočtovanie, plánovanie a v konečnom dôsledku aj na zlepšenie hospodárenia je aj to, že nový Štatút KU definoval aj základné parametre hospodárenia univerzity v období do schválenia rozpočtu univerzity na príslušný rok.

V roku 2019 je nevyhnutné opätovne dosiahnuť minimálne vyrovnané hospodárenia a takto postupne „umorovať“ kumulovanú stratu z minulých období.

7. POROVNANIE PLÁNU NÁKLADOV A VÝNOSOV ZA ROK 2018 SO SKUTOČNOSŤOU ROKU 2018

Tab 1 KU - sumár

KATOLÍCKA UNIVERZITA V RUŽOMBERKU	SKUTOČNOSŤ	PLÁN			ROZDIEL Skutočnosť - plán
		Dotačné prostriedky	Mimodotačné prostriedky	Spolu	
VÝNOSY CELKOM	15 261 688	11 264 750	3 956 017	15 220 767	40 921
Rektorát + súčasť rektorátu	3 193 283	1 803 429	1 358 932	3 162 361	30 922
Pedagogická fakulta	5 912 599	4 253 497	1 860 100	6 113 597	-200 998
Filozofická fakulta	1 688 397	1 529 670	156 860	1 686 530	1 867
Teologická fakulta	1 098 377	921 779	83 500	1 005 279	93 098
Kňazský seminár	801 713	650 267	158 225	808 492	-6 779
Fakulta zdravotníctva	1 977 182	1 712 245	113 800	1 826 045	151 137
Ubytovacie a stravovacie zariadenia	590 137	393 863	224 600	618 463	-28 326
NÁKLADY CELKOM	14 694 077	11 548 147	3 908 585	15 456 732	-762 655
Rektorát + súčasť rektorátu	2 882 211	2 025 766	1 276 847	3 302 613	-420 402
Pedagogická fakulta	5 925 109	4 437 185	1 862 411	6 299 596	-374 487
Filozofická fakulta	1 577 937	1 529 670	209 441	1 739 111	-161 174
Teologická fakulta	1 118 160	905 245	82 400	987 645	130 515
Kňazský seminár	782 188	581 096	189 373	770 469	11 719
Fakulta zdravotníctva	1 868 823	1 679 245	72 336	1 751 581	117 242
Ubytovacie a stravovacie zariadenia	539 649	389 940	215 777	605 717	-66 068
HOSPODÁRSKÝ VÝSLEDOK PO ZDANENÍ CELKOM	567 611	-283 397	47 432	-235 965	803 576
Rektorát + súčasť rektorátu	311 072	-222 337	82 085	-140 252	451 324
Pedagogická fakulta	-12 510	-183 688	-2 311	-185 999	173 489
Filozofická fakulta	110 460	0	-52 581	-52 581	163 041
Teologická fakulta	-19 783	16 534	1 100	17 634	-37 417
Kňazský seminár	19 525	69 171	-31 148	38 023	-18 498
Fakulta zdravotníctva	108 359	33 000	41 464	74 464	33 895
Ubytovacie a stravovacie zariadenia	50 488	3 923	8 823	12 746	37 742

Tab 2 KU - Výnosy 2018

Číslo účtu	VÝNOSY	SKUTOČNOSŤ	PLÁN			ROZDIEL Skutočnosť - plán
			Dotačné prostriedky	Mimodotačné prostriedky	Spolu	
601	Tržby za vlastné výrobky	0	0	284 000	284 000	-284 000
602	Tržby z predaja služieb	457 681	0	215 960	215 960	241 721
604	Tržby za predaný tovar	14 168	0	4 280	4 280	9 888
611	Zmena stavu zásob nedokončenej výroby	0	0	79 600	79 600	-79 600
612	Zmena stavu zásob polotovarov	0	0	16 000	16 000	-16 000
613	Zmena stavu zásob výrobkov	0	0	0	0	0
614	Zmena stavu zásob zvierat	0	0	0	0	0
621	Aktivácia materiálu a tovaru	0	0	0	0	0
622	Aktivácia vnútroorganizačných služieb	0	0	0	0	0
623	Aktivácia dlhodobého nehmotného majetku	0	0	0	0	0
624	Aktivácia dlhodobého hmotného majetku	0	0	0	0	0
641	Zmluvné pokuty a penále	3 093	0	3 000	3 000	93
642	Ostatné pokuty a penále	0	0	0	0	0
643	Platby za odpísané pohľadávky	0	0	0	0	0
644	Úroky	218	0	192	192	26
645	Kurzové zisky	12	0	5	5	7
646	Prijaté dary	0	0	0	0	0
647	Osobitné výnosy	0	0	0	0	0
648	Zákonné poplatky	1 554 357	0	1 620 135	1 620 135	-65 778
649	Iné ostatné výnosy	51 689	0	27 550	27 550	24 139
651	Tržby z predaja dlhodobého nehmotného majetku a dlhodobého hmotného majetku	1 300	0	0	0	1 300
652	Výnosy z dlhodobého finančného majetku	0	0	0	0	0
653	Tržby z predaja cenných papierov a podielov	0	0	0	0	0
654	Tržby z predaja materiálu	0	0	0	0	0
655	Výnosy z krátkodobého finančného majetku	0	0	0	0	0
656	Výnosy z použitia fondu	776 949	0	407 000	407 000	369 949
657	Výnosy z precenenia cenných papierov	0	0	0	0	0
658	Výnosy z nájmu majetku	35 677	0	30 500	30 500	5 177
661	Prijaté príspevky od organizačných zložiek	0	0	0	0	0
662	Prijaté príspevky od iných organizácií	0	0	408	408	-408
663	Prijaté príspevky od fyzických osôb	408	0	0	0	408
664	Prijaté členské príspevky	0	0	0	0	0
665	Príspevky z podielu zaplatenej dane	0	0	0	0	0
667	Prijaté príspevky z verejných zbierok	0	0	0	0	0
691	Dotácie	12 366 137	11 264 750	1 267 387	12 532 137	-166 000
	Účtová trieda 6 spolu	15 261 688	11 264 750	3 956 017	15 220 767	40 921
	Výsledok hospodárenia pred zdanením	582 461	-283 397	54 899	-228 498	810 959
591	Daň z príjmov	14 849	0	7 467	7 467	7 383
595	Dodatočné odvody dane z príjmov				0	0
	Výsledok hospodárenia po zdanení	567 611	-283 397	47 432	-235 965	803 576

Tab 3 KU - Náklady 2018

Číslo účtu	NÁKLADY	SKUTOČNOSŤ	PLÁN			ROZDIEL Skutočnosť - plán
			Dotačné prostriedky	Mimodotačné prostriedky	Spolu	
501	Spotreba materiálu	416 222	276 874	160 230	437 104	-20 882
502	Spotreba energie	512 381	431 863	155 010	586 873	-74 492
504	Predaný tovar	8 968	140	10 000	10 140	-1 172
511	Opravy a udržiavanie	150 216	250 229	52 530	302 759	-152 543
512	Cestovné	172 387	53 450	124 519	177 969	-5 582
513	Náklady na reprezentáciu	16 425	1 300	15 500	16 800	-375
518	Ostatné služby	791 525	659 126	194 056	853 182	-61 657
521	Mzdové náklady	6 879 923	5 732 011	1 180 467	6 912 478	-32 555
524	Zákonné sociálne poistenie a zdravotné poistenie	2 329 186	2 010 326	409 228	2 419 554	-90 368
525	Ostatné sociálne poistenie	62 960	46 789	6 582	53 371	9 589
527	Zákonné sociálne náklady	246 419	248 566	20 246	268 812	-22 393
528	Ostatné sociálne náklady	0	5 798	1 500	7 298	-7 298
531	Daň z motorových vozidiel	0	0	0	0	0
532	Daň z nehnuteľností	0	0	0	0	0
538	Ostatné dane a poplatky	23 676	19 320	5 450	24 770	-1 094
541	Zmluvné pokuty a penále	6	0	0	0	6
542	Ostatné pokuty a penále	1 700	0	1 500	1 500	200
543	Odpísanie pohľadávky	25 532	0	0	0	25 532
544	Úroky	15 562	0	17 600	17 600	-2 038
545	Kurzové straty	874	670	0	670	204
546	Dary	0	0	0	0	0
547	Osobitné náklady	194 329	1 500	227 500	229 000	-34 671
548	Manká a škody	53 837	0	0	0	53 837
549	Iné ostatné náklady	542 592	601 391	51 719	653 110	-110 518
551	Odpisy dlhodobého nehmotného majetku a dlhodobého hmotného majetku	1 345 376	413 739	1 022 206	1 435 945	-90 569
552	Zostatková cena predaného dlhodobého nehmotného a dlhodobého hmotného majetku	0	500	0	500	-500
553	Predané cenné papiere	0	0	0	0	0
554	Predaný materiál	0	0	200	200	-200
555	Náklady na krátkodobý finančný majetok	0	0	0	0	0
556	Tvorba fondov	878 715	794 555	243 475	1 038 030	-159 315
557	Náklady na precenenie cenných papierov	0	0	0	0	0
558	Tvorba a zúčtovanie opravných položiek	6 737	0	0	0	6 737
561	Poskytnuté príspevky organizačným zložkám	0	0	0	0	0
562	Poskytnuté príspevky iným účtovným jednotkám	3 681	0	1 600	1 600	2 081
563	Poskytnuté príspevky fyzickým osobám	0	0	0	0	0
565	Poskytnuté príspevky z podielu zaplatenej dane	0	0	0	0	0
567	Poskytnuté príspevky z verejnej zbierky	0	0	0	0	0
	Účtová trieda 5 spolu	14 679 227	11 548 147	3 901 118	15 449 265	-770 038

Tab 4 Pedagogická fakulta - Výnosy 2018

Číslo účtu	VÝNOSY	SKUTOČNOSŤ	PLÁN			ROZDIEL Skutočnosť - plán
			Dotačné prostriedky	Mimodotačné prostriedky	Spolu	
601	Tržby za vlastné výrobky			108 000	108 000	-108 000
602	Tržby z predaja služieb	84 028		10 000	10 000	74 028
604	Tržby za predaný tovar	6 529			0	6 529
611	Zmena stavu zásob nedokončenej výroby				0	0
612	Zmena stavu zásob polotovarov				0	0
613	Zmena stavu zásob výrobkov				0	0
614	Zmena stavu zásob zvierat				0	0
621	Aktivácia materiálu a tovaru				0	0
622	Aktivácia vnútroorganizačných služieb				0	0
623	Aktivácia dlhodobého nehmotného majetku				0	0
624	Aktivácia dlhodobého hmotného majetku				0	0
641	Zmluvné pokuty a penále				0	0
642	Ostatné pokuty a penále				0	0
643	Platby za odpísané pohľadávky				0	0
644	Úroky	131		100	100	31
645	Kurzové zisky	3			0	3
646	Prijaté dary				0	0
647	Osobitné výnosy				0	0
648	Zákonné poplatky	1 324 206		1 522 500	1 522 500	-198 294
649	Iné ostatné výnosy	17 634		14 000	14 000	3 634
651	Tržby z predaja dlhodobého nehmotného majetku a dlhodobého hmotného majetku				0	0
652	Výnosy z dlhodobého finančného majetku				0	0
653	Tržby z predaja cenných papierov a podielov				0	0
654	Tržby z predaja materiálu				0	0
655	Výnosy z krátkodobého finančného majetku				0	0
656	Výnosy z použitia fondu	30 989		30 000	30 000	989
657	Výnosy z precenenia cenných papierov				0	0
658	Výnosy z nájmu majetku	15 545		8 000	8 000	7 545
661	Prijaté príspevky od organizačných zložiek				0	0
662	Prijaté príspevky od iných organizácií				0	0
663	Prijaté príspevky od fyzických osôb				0	0
664	Prijaté členské príspevky				0	0
665	Príspevky z podielu zaplatenej dane				0	0
667	Prijaté príspevky z verejných zbierok				0	0
691	Dotácie	4 433 533	4 253 497	167 500	4 420 997	12 536
	Účtová trieda 6 spolu	5 912 599	4 253 497	1 860 100	6 113 597	-200 998
	Výsledok hospodárenia pred zdanením	-7 820	-183 688	1 974	-181 714	173 894
591	Daň z príjmov	4 690		4 285	4 285	405
595	Dodatočné odvody dane z príjmov				0	0
	Výsledok hospodárenia po zdanení	-12 510	-183 688	-2 311	-185 999	173 489

Tab 5 Pedagogická fakulta - Náklady 2018

Číslo účtu	NÁKLADY	SKUTOČNOSŤ	PLÁN			ROZDIEL Skutočnosť - plán
			Dotačné prostriedky	Mimodotačné prostriedky	Spolu	
501	Spotreba materiálu	83 472	64 700	42 800	107 500	-24 028
502	Spotreba energie	173 766	170 000	24 100	194 100	-20 334
504	Predaný tovar	4 384		8 000	8 000	-3 616
511	Opravy a udržiavanie	28 304	79 000	21 000	100 000	-71 696
512	Cestovné	36 038	20 000	17 000	37 000	-962
513	Náklady na reprezentáciu	1 084		3 000	3 000	-1 916
518	Ostatné služby	175 962	112 000	66 800	178 800	-2 838
521	Mzdové náklady	3 456 550	2 533 000	972 000	3 505 000	-48 450
524	Zákonné sociálne poistenie a zdravotné poistenie	1 167 960	891 616	342 144	1 233 760	-65 800
525	Ostatné sociálne poistenie	33 200	25 000	6 000	31 000	2 200
527	Zákonné sociálne náklady	115 882	111 500	9 500	121 000	-5 118
528	Ostatné sociálne náklady				0	0
531	Daň z motorových vozidiel				0	0
532	Daň z nehnuteľností				0	0
538	Ostatné dane a poplatky	9 271	300		300	8 971
541	Zmluvné pokuty a penále	6			0	6
542	Ostatné pokuty a penále	700			0	700
543	Odpísanie pohľadávky	11 904			0	11 904
544	Úroky				0	0
545	Kurzové straty	451			0	451
546	Dary				0	0
547	Osobitné náklady				0	0
548	Manká a škody				0	0
549	Iné ostatné náklady	179 475	276 300	11 300	287 600	-108 125
551	Odpisy dlhodobého nehmotného majetku a dlhodobého hmotného majetku	203 232	90 000	141 367	231 367	-28 135
552	Zostatková cena predaného dlhodobého nehmotného a dlhodobého hmotného majetku				0	0
553	Predané cenné papiere				0	0
554	Predaný materiál				0	0
555	Náklady na krátkodobý finančný majetok				0	0
556	Tvorba fondov	234 203	63 769	192 515	256 284	-22 081
557	Náklady na precenenie cenných papierov				0	0
558	Tvorba a zúčtovanie opravných položiek	3 620			0	3 620
561	Poskytnuté príspevky organizačným zložkám				0	0
562	Poskytnuté príspevky iným účtovným jednotkám	955		600	600	355
563	Poskytnuté príspevky fyzickým osobám				0	0
565	Poskytnuté príspevky z podielu zaplatenej dane				0	0
567	Poskytnuté príspevky z verejnej zbierky				0	0
	Účtová trieda 5 spolu	5 920 418	4 437 185	1 858 126	6 295 311	-374 893

Tab 6 Filozofická fakulta - Výnosy 2018

Číslo účtu	VÝNOSY	SKUTOČNOSŤ	PLÁN			ROZDIEL Skutočnosť - plán
			Dotačné prostriedky	Mimodotačné prostriedky	Spolu	
601	Tržby za vlastné výroby				0	0
602	Tržby z predaja služieb				0	0
604	Tržby za predaný tovar	47			0	47
611	Zmena stavu zásob nedokončenej výroby				0	0
612	Zmena stavu zásob polotovarov				0	0
613	Zmena stavu zásob výrobkov				0	0
614	Zmena stavu zásob zvierat				0	0
621	Aktivácia materiálu a tovaru				0	0
622	Aktivácia vnútroorganizačných služieb				0	0
623	Aktivácia dlhodobého nehmotného majetku				0	0
624	Aktivácia dlhodobého hmotného majetku				0	0
641	Zmluvné pokuty a penále				0	0
642	Ostatné pokuty a penále				0	0
643	Platby za odpísané pohľadávky				0	0
644	Úroky	18		17	17	1
645	Kurzové zisky	3		5	5	-2
646	Prijaté dary				0	0
647	Osobitné výnosy				0	0
648	Zákonné poplatky	55 571		45 135	45 135	10 436
649	Iné ostatné výnosy	1 862		1 000	1 000	862
651	Tržby z predaja dlhodobého nehmotného majetku a dlhodobého hmotného majetku				0	0
652	Výnosy z dlhodobého finančného majetku				0	0
653	Tržby z predaja cenných papierov a podielov				0	0
654	Tržby z predaja materiálu				0	0
655	Výnosy z krátkodobého finančného majetku				0	0
656	Výnosy z použitia fondu	5 797			0	5 797
657	Výnosy z precenenia cenných papierov				0	0
658	Výnosy z nájmu majetku	1 275		1 500	1 500	-225
661	Prijaté príspevky od organizačných zložiek				0	0
662	Prijaté príspevky od iných organizácií				0	0
663	Prijaté príspevky od fyzických osôb				0	0
664	Prijaté členské príspevky				0	0
665	Príspevky z podielu zaplatenej dane				0	0
667	Prijaté príspevky z verejných zbierok				0	0
691	Dotácie	1 623 826	1 529 670	109 203	1 638 873	-15 047
	<i>Účtová trieda 6 spolu</i>	<i>1 688 397</i>	<i>1 529 670</i>	<i>156 860</i>	<i>1 686 530</i>	<i>1 867</i>
	Výsledok hospodárenia pred zdanením	110 733	0	-52 266	-52 266	162 999
591	Daň z príjmov	273		315	315	-42
595	Dodatočné odvody dane z príjmov				0	0
	Výsledok hospodárenia po zdanení	110 460	0	-52 581	-52 581	163 041

Tab 7 Filozofická fakulta - Náklady 2018

Číslo účtu	NÁKLADY	SKUTOČNOSŤ	PLÁN			ROZDIEL Skutočnosť - plán
			Dotačné prostriedky	Mimodotačné prostriedky	Spolu	
501	Spotreba materiálu	20 120	36 074	16 800	52 874	-32 754
502	Spotreba energie	21 898	25 963	1 000	26 963	-5 065
504	Predaný tovar	35			0	35
511	Opravy a udržiavanie	4 553	6 444		6 444	-1 891
512	Cestovné	11 850	17 950	7 519	25 469	-13 619
513	Náklady na reprezentáciu	2 777	500	4 450	4 950	-2 173
518	Ostatné služby	65 365	42 510	42 848	85 358	-19 993
521	Mzdové náklady	896 574	879 811	64 667	944 478	-47 904
524	Zákonné sociálne poistenie a zdravotné poistenie	300 749	310 174	22 763	332 937	-32 188
525	Ostatné sociálne poistenie	5 720	6 589	82	6 671	-951
527	Zákonné sociálne náklady	42 717	42 841	809	43 650	-933
528	Ostatné sociálne náklady				0	0
531	Daň z motorových vozidiel				0	0
532	Daň z nehnuteľností				0	0
538	Ostatné dane a poplatky	2 586	3 000		3 000	-415
541	Zmluvné pokuty a penále				0	0
542	Ostatné pokuty a penále	500		1 000	1 000	-500
543	Odpísanie pohľadávky				0	0
544	Úroky				0	0
545	Kurzové straty	286	450		450	-164
546	Dary				0	0
547	Osobitné náklady	6 843	1 500	8 500	10 000	-3 157
548	Manká a škody				0	0
549	Iné ostatné náklady	95 837	88 951	8 699	97 650	-1 813
551	Odpisy dlhodobého nehmotného majetku a dlhodobého hmotného majetku	54 015	39 339	13 289	52 628	1 387
552	Zostatková cena predaného dlhodobého nehmotného a dlhodobého hmotného majetku				0	0
553	Predané cenné papiere				0	0
554	Predaný materiál				0	0
555	Náklady na krátkodobý finančný majetok				0	0
556	Tvorba fondov	43 697	27 574	16 700	44 274	-577
557	Náklady na precenenie cenných papierov				0	0
558	Tvorba a zúčtovanie opravných položiek	1 545			0	1 545
561	Poskytnuté príspevky organizačným zložkám				0	0
562	Poskytnuté príspevky iným účtovným jednotkám				0	0
563	Poskytnuté príspevky fyzickým osobám				0	0
565	Poskytnuté príspevky z podielu zaplatenej dane				0	0
567	Poskytnuté príspevky z verejnej zbierky				0	0
	Účtová trieda 5 spolu	1 577 664	1 529 670	209 126	1 738 796	-161 132

Tab 8 Fakulta zdravotníctva - Náklady 2018

Číslo účtu	NÁKLADY	SKUTOČNOSŤ	PLÁN			ROZDIEL Skutočnosť - plán
			Dotačné prostriedky	Mimodotačné prostriedky	Spolu	
501	Spotreba materiálu	52 189	29 500	4 000	33 500	18 689
502	Spotreba energie	25 001	28 000		28 000	-2 999
504	Predaný tovar	2 492		2 000	2 000	492
511	Opravy a udržiavanie	8 135	8 000		8 000	135
512	Cestovné	3 788	8 000		8 000	-4 212
513	Náklady na reprezentáciu	1 299		1 500	1 500	-201
518	Ostatné služby	346 518	320 325	3 500	323 825	22 693
521	Mzdové náklady	859 929	835 000		835 000	24 929
524	Zákonné sociálne poistenie a zdravotné poistenie	288 604	293 920		293 920	-5 316
525	Ostatné sociálne poistenie	5 420	5 500		5 500	-80
527	Zákonné sociálne náklady	21 466	25 000		25 000	-3 534
528	Ostatné sociálne náklady				0	0
531	Daň z motorových vozidiel				0	0
532	Daň z nehnuteľností				0	0
538	Ostatné dane a poplatky	1 533	1 700		1 700	-167
541	Zmluvné pokuty a penále				0	0
542	Ostatné pokuty a penále				0	0
543	Odpísanie pohľadávky				0	0
544	Úroky				0	0
545	Kurzové straty	71	100		100	-29
546	Dary				0	0
547	Osobitné náklady				0	0
548	Manká a škody				0	0
549	Iné ostatné náklady	59 525	47 200	6 000	53 200	6 325
551	Odpisy dlhodobého nehmotného majetku a dlhodobého hmotného majetku	79 949	51 000	33 000	84 000	-4 051
552	Zostatková cena predaného dlhodobého nehmotného a dlhodobého hmotného majetku				0	0
553	Predané cenné papiere				0	0
554	Predaný materiál				0	0
555	Náklady na krátkodobý finančný majetok				0	0
556	Tvorba fondov	111 310	26 000	21 000	47 000	64 310
557	Náklady na precenenie cenných papierov				0	0
558	Tvorba a zúčtovanie opravných položiek				0	0
561	Poskytnuté príspevky organizačným zložkám				0	0
562	Poskytnuté príspevky iným účtovným jednotkám	926		1 000	1 000	-74
563	Poskytnuté príspevky fyzickým osobám				0	0
565	Poskytnuté príspevky z podielu zaplatenej dane				0	0
567	Poskytnuté príspevky z verejnej zbierky				0	0
	Účtová trieda 5 spolu	1 868 155	1 679 245	72 000	1 751 245	116 910

Tab 9 Teologická fakulta - Výnosy 2018

Číslo účtu	VÝNOSY	SKUTOČNOSŤ	PLÁN			ROZDIEL Skutočnosť - plán
			Dotačné prostriedky	Mimodotačné prostriedky	Spolu	
601	Tržby za vlastné výrobky				0	0
602	Tržby z predaja služieb	12 228		50 900	50 900	-38 672
604	Tržby za predaný tovar	2 629			0	2 629
611	Zmena stavu zásob nedokončenej výroby				0	0
612	Zmena stavu zásob polotovarov				0	0
613	Zmena stavu zásob výrobkov				0	0
614	Zmena stavu zásob zvierat				0	0
621	Aktivácia materiálu a tovaru				0	0
622	Aktivácia vnútroorganizačných služieb				0	0
623	Aktivácia dlhodobého nehmotného majetku				0	0
624	Aktivácia dlhodobého hmotného majetku				0	0
641	Zmluvné pokuty a penále	72			0	72
642	Ostatné pokuty a penále				0	0
643	Platby za odpísané pohľadávky				0	0
644	Úroky				0	0
645	Kurzové zisky				0	0
646	Prijaté dary				0	0
647	Osobitné výnosy				0	0
648	Zákonné poplatky	56 644		28 000	28 000	28 644
649	Iné ostatné výnosy	3 998		2 100	2 100	1 898
651	Tržby z predaja dlhodobého nehmotného majetku a dlhodobého hmotného majetku	1 300			0	1 300
652	Výnosy z dlhodobého finančného majetku				0	0
653	Tržby z predaja cenných papierov a podielov				0	0
654	Tržby z predaja materiálu				0	0
655	Výnosy z krátkodobého finančného majetku				0	0
656	Výnosy z použitia fondu	1 400			0	1 400
657	Výnosy z precenenia cenných papierov				0	0
658	Výnosy z nájmu majetku	952		1 000	1 000	-48
661	Prijaté príspevky od organizačných zložiek				0	0
662	Prijaté príspevky od iných organizácií				0	0
663	Prijaté príspevky od fyzických osôb				0	0
664	Prijaté členské príspevky				0	0
665	Príspevky z podielu zaplatenej dane				0	0
667	Prijaté príspevky z verejných zbierok				0	0
691	Dotácie	1 019 155	921 779	1 500	923 279	95 876
	<i>Účtová trieda 6 spolu</i>	<i>1 098 377</i>	<i>921 779</i>	<i>83 500</i>	<i>1 005 279</i>	<i>93 098</i>
	Výsledok hospodárenia pred zdanením	-18 831	16 534	1 100	17 634	-36 465
591	Daň z príjmov	953			0	953
595	Dodatočné odvody dane z príjmov				0	0
	Výsledok hospodárenia po zdanení	-19 783	16 534	1 100	17 634	-37 417

Tab 10 Teologická fakulta - Náklady 2018

Číslo účtu	NÁKLADY	SKUTOČNOSŤ	PLÁN			ROZDIEL Skutočnosť - plán
			Dotačné prostriedky	Mimodotačné prostriedky	Spolu	
501	Spotreba materiálu	23 950	21 800	18 000	39 800	-15 850
502	Spotreba energie	77 876	97 500		97 500	-19 624
504	Predaný tovar	1 893			0	1 893
511	Opravy a udržiavanie	4 292	5 900	14 000	19 900	-15 608
512	Cestovné	3 550	4 500		4 500	-950
513	Náklady na reprezentáciu	2 906	300		300	2 606
518	Ostatné služby	19 890	27 615	19 400	47 015	-27 125
521	Mzdové náklady	525 703	419 500	20 000	439 500	86 203
524	Zákonné sociálne poistenie a zdravotné poistenie	180 542	140 930		140 930	39 612
525	Ostatné sociálne poistenie	7 200			0	7 200
527	Zákonné sociálne náklady	16 846	21 300		21 300	-4 454
528	Ostatné sociálne náklady		4 500		4 500	-4 500
531	Daň z motorových vozidiel				0	0
532	Daň z nehnuteľností				0	0
538	Ostatné dane a poplatky	50			0	50
541	Zmluvné pokuty a penále				0	0
542	Ostatné pokuty a penále				0	0
543	Odpísanie pohľadávky	12 490			0	12 490
544	Úroky				0	0
545	Kurzové straty	33			0	33
546	Dary				0	0
547	Osobitné náklady				0	0
548	Manká a škody	53 837			0	53 837
549	Iné ostatné náklady	134 680	134 400	1 500	135 900	-1 220
551	Odpisy dlhodobého nehmotného majetku a dlhodobého hmotného majetku	20 932	26 500		26 500	-5 568
552	Zostatková cena predaného dlhodobého nehmotného a dlhodobého hmotného majetku		500		500	-500
553	Predané cenné papiere				0	0
554	Predaný materiál				0	0
555	Náklady na krátkodobý finančný majetok				0	0
556	Tvorba fondov	30 536		9 500	9 500	21 036
557	Náklady na precenenie cenných papierov				0	0
558	Tvorba a zúčtovanie opravných položiek				0	0
561	Poskytnuté príspevky organizačným zložkám				0	0
562	Poskytnuté príspevky iným účtovným jednotkám				0	0
563	Poskytnuté príspevky fyzickým osobám				0	0
565	Poskytnuté príspevky z podielu zaplatenej dane				0	0
567	Poskytnuté príspevky z verejnej zbierky				0	0
	Účtová trieda 5 spolu	1 117 207	905 245	82 400	987 645	129 562

Tab 11 Kňazský seminár - Výnosy 2018

Číslo účtu	VÝNOSY	SKUTOČNOSŤ	PLÁN			ROZDIEL Skutočnosť - plán
			Dotačné prostriedky	Mimodotačné prostriedky	Spolu	
601	Tržby za vlastné výrobky				0	0
602	Tržby z predaja služieb	127 628		124 410	124 410	3 218
604	Tržby za predaný tovar	46		160	160	-114
611	Zmena stavu zásob nedokončenej výroby				0	0
612	Zmena stavu zásob polotovarov				0	0
613	Zmena stavu zásob výrobkov				0	0
614	Zmena stavu zásob zvierat				0	0
621	Aktivácia materiálu a tovaru				0	0
622	Aktivácia vnútroorganizačných služieb				0	0
623	Aktivácia dlhodobého nehmotného majetku				0	0
624	Aktivácia dlhodobého hmotného majetku				0	0
641	Zmluvné pokuty a penále	28			0	28
642	Ostatné pokuty a penále				0	0
643	Platby za odpísané pohľadávky				0	0
644	Úroky	2		5	5	-3
645	Kurzové zisky	3			0	3
646	Prijaté dary				0	0
647	Osobitné výnosy				0	0
648	Zákonné poplatky	16 222		12 650	12 650	3 572
649	Iné ostatné výnosy	197			0	197
651	Tržby z predaja dlhodobého nehmotného majetku a dlhodobého hmotného majetku				0	0
652	Výnosy z dlhodobého finančného majetku				0	0
653	Tržby z predaja cenných papierov a podielov				0	0
654	Tržby z predaja materiálu				0	0
655	Výnosy z krátkodobého finančného majetku				0	0
656	Výnosy z použitia fondu	2 000		1 000	1 000	1 000
657	Výnosy z precenenia cenných papierov				0	0
658	Výnosy z nájmu majetku	1 000		2 000	2 000	-1 000
661	Prijaté príspevky od organizačných zložiek				0	0
662	Prijaté príspevky od iných organizácií				0	0
663	Prijaté príspevky od fyzických osôb				0	0
664	Prijaté členské príspevky				0	0
665	Príspevky z podielu zaplatenej dane				0	0
667	Prijaté príspevky z verejných zbierok				0	0
691	Dotácie	654 588	650 267	18 000	668 267	-13 679
	Účtová trieda 6 spolu	801 713	650 267	158 225	808 492	-6 779
	Výsledok hospodárenia pred zdanením	19 644	69 171	-30 698	38 473	-18 829
591	Daň z príjmov	119		450	450	-332
595	Dodatočné odvody dane z príjmov				0	0
	Výsledok hospodárenia po zdanení	19 525	69 171	-31 148	38 023	-18 498

Tab 12 Kňazský seminár - Náklady 2018

Číslo účtu	NÁKLADY	SKUTOČNOSŤ	PLÁN			ROZDIEL Skutočnosť - plán
			Dotačné prostriedky	Mimodotačné prostriedky	Spolu	
501	Spotreba materiálu	111 898	14 950	51 650	66 600	45 298
502	Spotreba energie	55 448	34 000	30 260	64 260	-8 812
504	Predaný tovar	41			0	41
511	Opravy a udržiavanie	8 002	13 000	6 580	19 580	-11 578
512	Cestovné	1 043	1 000	700	1 700	-657
513	Náklady na reprezentáciu				0	0
518	Ostatné služby	32 858	14 726	19 288	34 014	-1 156
521	Mzdové náklady	381 444	344 000	43 500	387 500	-6 056
524	Zákonné sociálne poistenie a zdravotné poistenie	131 133	120 000	15 000	135 000	-3 867
525	Ostatné sociálne poistenie	2 300	1 500	180	1 680	620
527	Zákonné sociálne náklady	8 462	8 500	550	9 050	-588
528	Ostatné sociálne náklady				0	0
531	Daň z motorových vozidiel				0	0
532	Daň z nehnuteľností				0	0
538	Ostatné dane a poplatky	2 417	320	300	620	1 797
541	Zmluvné pokuty a penále				0	0
542	Ostatné pokuty a penále				0	0
543	Odpísanie pohľadávky	1 138			0	1 138
544	Úroky				0	0
545	Kurzové straty	34	100		100	-66
546	Dary				0	0
547	Osobitné náklady				0	0
548	Manká a škody				0	0
549	Iné ostatné náklady	38 963	21 000	17 655	38 655	308
551	Odpisy dlhodobého nehmotného majetku a dlhodobého hmotného majetku	3 481	8 000	500	8 500	-5 019
552	Zostatková cena predaného dlhodobého nehmotného a dlhodobého hmotného majetku				0	0
553	Predané cenné papiere				0	0
554	Predaný materiál			200	200	-200
555	Náklady na krátkodobý finančný majetok				0	0
556	Tvorba fondov	3 408		2 560	2 560	848
557	Náklady na precenenie cenných papierov				0	0
558	Tvorba a zúčtovanie opravných položiek				0	0
561	Poskytnuté príspevky organizačným zložkám				0	0
562	Poskytnuté príspevky iným účtovným jednotkám				0	0
563	Poskytnuté príspevky fyzickým osobám				0	0
565	Poskytnuté príspevky z podielu zaplatenej dane				0	0
567	Poskytnuté príspevky z verejnej zbierky				0	0
	Účtová trieda 5 spolu	782 069	581 096	188 923	770 019	12 050

Tab 13 Rektorát - Výnosy 2018

Číslo účtu	VÝNOSY	SKUTOČNOSŤ	PLÁN			ROZDIEL Skutočnosť - plán
			Dotačné prostriedky	Mimodotačné prostriedky	Spolu	
601	Tržby za vlastné výrobky				0	0
602	Tržby z predaja služieb	24 004		22 450	22 450	1 554
604	Tržby za predaný tovar	107		120	120	-13
611	Zmena stavu zásob nedokončenej výroby				0	0
612	Zmena stavu zásob polotovarov				0	0
613	Zmena stavu zásob výrobkov				0	0
614	Zmena stavu zásob zvierat				0	0
621	Aktivácia materiálu a tovaru				0	0
622	Aktivácia vnútroorganizačných služieb				0	0
623	Aktivácia dlhodobého nehmotného majetku				0	0
624	Aktivácia dlhodobého hmotného majetku				0	0
641	Zmluvné pokuty a penále	1 722		2 000	2 000	-278
642	Ostatné pokuty a penále				0	0
643	Platby za odpísané pohľadávky				0	0
644	Úroky	56		70	70	-14
645	Kurzové zisky				0	0
646	Prijaté dary				0	0
647	Osobitné výnosy				0	0
648	Zákonné poplatky	18 080		11 850	11 850	6 230
649	Iné ostatné výnosy	22 826		10 450	10 450	12 376
651	Tržby z predaja dlhodobého nehmotného majetku a dlhodobého hmotného majetku				0	0
652	Výnosy z dlhodobého finančného majetku				0	0
653	Tržby z predaja cenných papierov a podielov				0	0
654	Tržby z predaja materiálu				0	0
655	Výnosy z krátkodobého finančného majetku				0	0
656	Výnosy z použitia fondu	730 663		370 000	370 000	360 663
657	Výnosy z precenenia cenných papierov				0	0
658	Výnosy z nájmu majetku	16 905		18 000	18 000	-1 095
661	Prijaté príspevky od organizačných zložiek				0	0
662	Prijaté príspevky od iných organizácií			408	408	-408
663	Prijaté príspevky od fyzických osôb	408			0	408
664	Prijaté členské príspevky				0	0
665	Príspevky z podielu zaplatenej dane				0	0
667	Prijaté príspevky z verejných zbierok				0	0
691	Dotácie	2 378 512	1 803 429	923 584	2 727 013	-348 501
	Účtová trieda 6 spolu	3 193 283	1 803 429	1 358 932	3 162 361	30 922
	Výsledok hospodárenia pred zdanením	317 449	-222 337	84 166	-138 171	455 620
591	Daň z príjmov	6 377		2 081	2 081	4 297
595	Dodatočné odvody dane z príjmov	0			0	0
	Výsledok hospodárenia po zdanení	311 072	-222 337	82 085	-140 252	451 323

Tab 14 Rektorát - Náklady 2018

Číslo účtu	NÁKLADY	SKUTOČNOSŤ	PLÁN			ROZDIEL Skutočnosť - plán
			Dotačné prostriedky	Mimodotačné prostriedky	Spolu	
501	Spotreba materiálu	57 720	49 850	15 280	65 130	-7 410
502	Spotreba energie	99 377	76 400	18 050	94 450	4 927
504	Predaný tovar	122	140		140	-18
511	Opravy a udržiavanie	12 966	6 885	6 550	13 435	-469
512	Cestovné	116 120	2 000	99 300	101 300	14 820
513	Náklady na reprezentáciu	8 359	500	6 500	7 000	1 359
518	Ostatné služby	111 796	116 950	21 700	138 650	-26 854
521	Mzdové náklady	653 023	660 700	39 000	699 700	-46 677
524	Zákonné sociálne poistenie a zdravotné poistenie	222 582	232 566	14 784	247 350	-24 768
525	Ostatné sociálne poistenie	7 940	7 880		7 880	60
527	Zákonné sociálne náklady	30 162	39 425	487	39 912	-9 750
528	Ostatné sociálne náklady		1 298		1 298	-1 298
531	Daň z motorových vozidiel				0	0
532	Daň z nehnuteľností				0	0
538	Ostatné dane a poplatky	2 736	14 000	150	14 150	-11 414
541	Zmluvné pokuty a penále				0	0
542	Ostatné pokuty a penále	500		500	500	0
543	Odpísanie pohľadávky				0	0
544	Úroky	15 562		17 600	17 600	-2 038
545	Kurzové straty		20		20	-20
546	Dary				0	0
547	Osobitné náklady	187 486		219 000	219 000	-31 514
548	Manká a škody				0	0
549	Iné ostatné náklady	5 587	6 540	5 715	12 255	-6 668
551	Odpisy dlhodobého nehmotného majetku a dlhodobého hmotného majetku	885 403	133 400	808 950	942 350	-56 947
552	Zostatková cena predaného dlhodobého nehmotného a dlhodobého hmotného majetku				0	0
553	Predané cenné papiere				0	0
554	Predaný materiál				0	0
555	Náklady na krátkodobý finančný majetok				0	0
556	Tvorba fondov	455 021	677 212	1 200	678 412	-223 391
557	Náklady na precenenie cenných papierov				0	0
558	Tvorba a zúčtovanie opravných položiek	1 572			0	1 572
561	Poskytnuté príspevky organizačným zložkám				0	0
562	Poskytnuté príspevky iným účtovným jednotkám	1 800			0	1 800
563	Poskytnuté príspevky fyzickým osobám				0	0
565	Poskytnuté príspevky z podielu zaplatenej dane				0	0
567	Poskytnuté príspevky z verejnej zbierky	0			0	0
	Účtová trieda 5 spolu	2 875 834	2 025 766	1 274 766	3 300 532	-424 698

Tab 15 UaSZ - Výnosy 2018

Číslo účtu	VÝNOSY	SKUTOČNOSŤ	PLÁN			ROZDIEL Skutočnosť - plán
			Dotačné prostriedky	Mimodotačné prostriedky	Spolu	
601	Tržby za vlastné výrobky			176 000	176 000	-176 000
602	Tržby z predaja služieb	180 317			0	180 317
604	Tržby za predaný tovar				0	0
611	Zmena stavu zásob nedokončenej výroby				0	0
612	Zmena stavu zásob polotovarov				0	0
613	Zmena stavu zásob výrobkov				0	0
614	Zmena stavu zásob zvierat				0	0
621	Aktivácia materiálu a tovaru				0	0
622	Aktivácia vnútroorganizačných služieb				0	0
623	Aktivácia dlhodobého nehmotného majetku				0	0
624	Aktivácia dlhodobého hmotného majetku				0	0
641	Zmluvné pokuty a penále	1 271		1 000	1 000	271
642	Ostatné pokuty a penále				0	0
643	Platby za odpísané pohľadávky				0	0
644	Úroky	11			0	11
645	Kurzové zisky				0	0
646	Prijaté dary				0	0
647	Osobitné výnosy				0	0
648	Zákonné poplatky				0	0
649	Iné ostatné výnosy	41			0	41
651	Tržby z predaja dlhodobého nehmotného majetku a dlhodobého hmotného majetku				0	0
652	Výnosy z dlhodobého finančného majetku				0	0
653	Tržby z predaja cenných papierov a podielov				0	0
654	Tržby z predaja materiálu				0	0
655	Výnosy z krátkodobého finančného majetku				0	0
656	Výnosy z použitia fondu				0	0
657	Výnosy z precenenia cenných papierov				0	0
658	Výnosy z nájmu majetku				0	0
661	Prijaté príspevky od organizačných zložiek				0	0
662	Prijaté príspevky od iných organizácií				0	0
663	Prijaté príspevky od fyzických osôb				0	0
664	Prijaté členské príspevky				0	0
665	Príspevky z podielu zaplatenej dane				0	0
667	Prijaté príspevky z verejných zbierok				0	0
691	Dotácie	408 497	393 863	47 600	441 463	-32 966
	Účtová trieda 6 spolu	590 137	393 863	224 600	618 463	-28 326
	Výsledok hospodárenia pred zdanením	52 258	3 923	8 823	12 746	39 512
591	Daň z príjmov	1 770			0	1 770
595	Dodatočné odvody dane z príjmov				0	0
	Výsledok hospodárenia po zdanení	50 488	3 923	8 823	12 746	37 742

Tab 16 UaSZ - Náklady 2018

Číslo účtu	NÁKLADY	SKUTOČNOSŤ	PLÁN			ROZDIEL Skutočnosť - plán
			Dotačné prostriedky	Mimodotačné prostriedky	Spolu	
501	Spotreba materiálu	66 873	60 000	11 700	71 700	-4 827
502	Spotreba energie	59 015		81 600	81 600	-22 585
504	Predaný tovar	0			0	0
511	Opravy a udržiavanie	83 964	131 000	4 400	135 400	-51 436
512	Cestovné				0	0
513	Náklady na reprezentáciu			50	50	-50
518	Ostatné služby	39 135	25 000	20 520	45 520	-6 385
521	Mzdové náklady	106 700	60 000	41 300	101 300	5 400
524	Zákonné sociálne poistenie a zdravotné poistenie	37 616	21 120	14 537	35 657	1 959
525	Ostatné sociálne poistenie	1 180	320	320	640	540
527	Zákonné sociálne náklady	10 884		8 900	8 900	1 984
528	Ostatné sociálne náklady			1 500	1 500	-1 500
531	Daň z motorových vozidiel				0	0
532	Daň z nehnuteľností				0	0
538	Ostatné dane a poplatky	5 084		5 000	5 000	84
541	Zmluvné pokuty a penále				0	0
542	Ostatné pokuty a penále				0	0
543	Odpísanie pohľadávky				0	0
544	Úroky				0	0
545	Kurzové straty				0	0
546	Dary				0	0
547	Osobitné náklady				0	0
548	Manká a škody				0	0
549	Iné ostatné náklady	28 525	27 000	850	27 850	675
551	Odpisy dlhodobého nehmotného majetku a dlhodobého hmotného majetku	98 363	65 500	25 100	90 600	7 763
552	Zostatková cena predaného dlhodobého nehmotného a dlhodobého hmotného majetku				0	0
553	Predané cenné papiere				0	0
554	Predaný materiál				0	0
555	Náklady na krátkodobý finančný majetok				0	0
556	Tvorba fondov	539			0	539
557	Náklady na precenenie cenných papierov				0	0
558	Tvorba a zúčtovanie opravných položiek				0	0
561	Poskytnuté príspevky organizačným zložkám				0	0
562	Poskytnuté príspevky iným účtovným jednotkám				0	0
563	Poskytnuté príspevky fyzickým osobám				0	0
565	Poskytnuté príspevky z podielu zaplatenej dane				0	0
567	Poskytnuté príspevky z verejnej zbierky				0	0
	Účtová trieda 5 spolu	537 879	389 940	215 777	605 717	-67 838

8. PREHLAD PEŇAŽNÝCH TOKOV (CASH FLOW STATEMENTS) (S POUŽITÍM NEPRIAMEJ METÓDY VYKAZOVANIA)

Vykazované obdobie: od 01.01.2018 do 31.12.2018

Tab 17 Prehľad peňažných tokov za obdobie od 1.1.2018 do 31.12.2018

Označenie položky	Obsah položky	Mena EUR
A.	Čisté peňažné toky z prevádzkovej činnosti	1 134 672
B.	Čisté peňažné toky z investičnej činnosti	-231 397
C.	Čisté peňažné toky z finančnej činnosti	-270 612
D.	Čisté zvýšenie alebo čisté zníženie peňažných prostriedkov (súčet A+B+C)	632 663
E.	Stav peňažných prostriedkov a peňažných ekvivalentov na začiatku účtovného obdobia (+/-)	4 502 032
F.	Stav peňažných prostriedkov a peňažných ekvivalentov na konci účtovného obdobia pred zohľadnením kurzových rozdielov vyčíslených ku dňu, ku ktorému sa zostavuje účtovná závierka (+/-)	5 134 695
G.	Kurzové rozdiely vyčíslené k peňažným prostriedkom a peňažným ekvivalentom ku dňu, ku ktorému sa zostavuje účtovná závierka (+/-)	
H.	Zostatok peňažných prostriedkov a peňažných ekvivalentov na konci účtovného obdobia, upravený o kurzové rozdiely vyčíslené ku dňu, ku ktorému sa zostavuje účtovná závierka (+/-)	5 134 695

Tab 18 Peňažné toky z prevádzkovej činnosti

Peňažné toky z prevádzkovej činnosti		
Označenie položky	Obsah položky	Mena (v EUR)
Z/S	Výsledok hospodárenia z bežnej činnosti pred zdanením daňou z príjmov (+/-)	582 460,09
A. 1.	<i>Nepeňažné operácie ovplyvňujúce výsledok hospodárenia z bežnej činnosti pred zdanením daňou z príjmov (súčet A. 1. 1. až A. 1. 13) (+/-)</i>	480 003,65
A. 1. 1.	Odpisy dlhodobého nehmotného majetku a dlhodobého hmotného majetku (+) 551	1 345 375,78
A. 1. 2.	Zostatková hodnota dlhodobého nehmotného majetku a dlhodobého hmotného majetku účtovaná pri vyradení tohto majetku do nákladov na bežnú činnosť, s výnimkou jeho predaja (+) 552	
A. 1. 3.	Odpis opravnej položky k pohľadávkam (+/-)	6 737,00
A. 1. 4.	Zmena stavu rezerv (+/-)	-50 891,05
A. 1. 5.	Odpísanie pohľadávok (+/-)	25 531,50
A. 1. 6.	Zmena stavu položiek časového rozlíšenia nákladov a výnosov (+/-)	-338 103,29
A. 1. 7.	Dividendy a iné podiely na zisku účtované do výnosov (-)	
A. 1. 8.	Úroky účtované do nákladov (+) 544	15 562,45
A. 1. 9.	Úroky účtované do výnosov (-) 644	-218,19
A. 1. 10.	Kurzový zisk vyčíslený k peňažným prostriedkom a peňažným ekvivalentom ku dňu, ku ktorému sa zostavuje účtovná závierka	
A. 1. 11.	Kurzová strata vyčíslená k peňažným prostriedkom a peňažným ekvivalentom ku dňu, ku ktorému sa zostavuje účtovná závierka (+)	
A. 1. 12.	Výsledok z predaja dlhodobého majetku, s výnimkou majetku, ktorý sa považuje za peňažný ekvivalent (+/-)	
A. 1. 13.	Ostatné položky nepeňažného charakteru, ktoré ovplyvňujú výsledok hospodárenia z bežnej činnosti, s výnimkou tých, ktoré sa uvádzajú osobitne v iných častiach prehľadu peňažných tokov (+/-)	-523 990,55
A. 2.	<i>Vplyv zmien stavu pracovného kapitálu, ktorým sa na účely tohto opatrenia rozumie rozdiel medzi obežným majetkom a krátkodobými záväzkami s výnimkou položiek obežného majetku, ktoré sú súčasťou peňažných prostriedkov a peňažných ekvivalentov na výsledok hospodárenia z bežnej činnosti (súčet A. 2. 1. až A. 2. 4.)</i>	64 800,33
A. 2. 1.	Zmena stavu pohľadávok z prevádzkovej činnosti (-/+)	16 731,48
A. 2. 2.	Zmena stavu záväzkov z prevádzkovej činnosti (+/-)	48 857,81
A. 2. 3.	Zmena stavu zásob (-/+)	-788,96
A. 2. 4.	Zmena stavu krátkodobého finančného majetku, s výnimkou majetku, ktorý je súčasťou peňažných prostriedkov a peňažných ekvivalentov (-/+)	
	<i>Peňažné toky z prevádzkovej činnosti s výnimkou príjmov a výdavkov, ktoré sa uvádzajú osobitne v iných častiach prehľadu peňažných tokov (+/-), (súčet Z/S + A1 + A2)</i>	1 127 264,07
A. 3.	<i>Prijaté úroky, s výnimkou tých, ktoré sa začleňujú do investičných činností (+)</i>	
A. 4.	<i>Výdavky na zaplatené úroky, s výnimkou tých, ktoré sa začleňujú do finančných činností (-)</i>	
A. 5.	<i>Príjmy z dividend a iných podielov na zisku, s výnimkou tých, ktoré sa začleňujú do investičných činností (+)</i>	
A. 6.	<i>Výdavky na vyplatené dividendy a iné podiely na zisku, s výnimkou tých, ktoré sa začleňujú do finančných činností (-)</i>	
	<i>Peňažné toky z prevádzkovej činnosti (+/-), (súčet Z/S + A. 1. až A. 6.)</i>	1 127 264,07
A. 7.	<i>Výdavky na daň z príjmov účtovnej jednotky, s výnimkou tých, ktoré sa začleňujú do investičných činností alebo finančných činností (-/+)</i>	7 407,77
A. 8.	<i>Príjmy mimoriadneho charakteru vzťahujúce sa na prevádzkovú činnosť (+)</i>	
A. 9.	<i>Výdavky mimoriadneho charakteru vzťahujúce sa na prevádzkovú činnosť (-)</i>	
	<i>Čisté peňažné toky z prevádzkovej činnosti (+/-), (súčet Z/S + A. 1. až A. 9.)</i>	1 134 671,84

Tab 19 Peňažné toky z investičnej činnosti

Peňažné toky z investičnej činnosti		
Označenie položky	Obsah položky	Mena EUR
B. 1 .	Výdavky na obstaranie dlhodobého nehmotného majetku (-)	
B. 2.	Výdavky na obstaranie dlhodobého hmotného majetku (-)	-232 696,65
B. 3.	Výdavky na obstaranie dlhodobých cenných papierov a podielov v iných účtovných jednotkách, s výnimkou cenných papierov, ktoré sa považujú za peňažné ekvivalenty a cenných papierov určených na predaj alebo na obchodovanie (-)	
B. 4.	Príjmy z predaja dlhodobého nehmotného majetku (+)	
B. 5.	Príjmy z predaja dlhodobého hmotného majetku (+)	1 300,00
B. 6.	Príjmy z predaja dlhodobých cenných papierov a podielov v iných účtovných jednotkách, s výnimkou cenných papierov, ktoré sa považujú za peňažné ekvivalenty a cenných papierov určených na predaj alebo na obchodovanie (+)	
B. 7.	Výdavky na dlhodobé pôžičky poskytnuté účtovnou jednotkou inej účtovnej jednotke, ktorá je súčasťou konsolidovaného celku (-)	
B. 8.	Príjmy zo splácania dlhodobých pôžičiek poskytnutých účtovnou jednotkou inej účtovnej jednotke, ktorá je súčasťou konsolidovaného celku (+)	
B. 9.	Výdavky na dlhodobé pôžičky poskytnuté účtovnou jednotkou tretím osobám s výnimkou dlhodobých pôžičiek poskytnutých účtovnej jednotke, ktorá je súčasťou konsolidovaného celku (-)	
B. 10.	Príjmy zo splácania pôžičiek poskytnutých účtovnou jednotkou tretím osobám, s výnimkou pôžičiek poskytnutých účtovnej jednotke, ktorá je súčasťou konsolidovaného celku (+)	
B. 11.	Príjmy z prenájmu súboru huteľného majetku a nehnuteľného majetku používaného a odpisovaného nájomcom (+)	
B. 12	Príjaté úroky, s výnimkou tých, ktoré sa začleňujú do prevádzkových činností (+)	
B. 13.	Príjmy z dividend a iných podielov na zisku, s výnimkou tých, ktoré sa začleňujú do prevádzkových činností (+)	
B. 14.	Výdavky súvisiace s derivátmi s výnimkou, ak sú určené na predaj alebo na obchodovanie, alebo ak sa tieto výdavky považujú za peňažné toky z finančnej činnosti (-)	
B. 15.	Príjmy súvisiace s derivátmi s výnimkou, ak sú určené na predaj alebo na obchodovanie, alebo ak sa tieto výdavky považujú za peňažné toky z finančnej činnosti (+)	
B. 16.	Výdavky na daň z príjmov účtovnej jednotky, ak je ju možné začleniť do investičných činností (-)	
B. 17.	Príjmy mimoriadneho charakteru vzťahujúce sa na investičnú činnosť (+)	
B. 18.	Výdavky mimoriadneho charakteru vzťahujúce sa na investičnú činnosť (+)	
B. 19.	Ostatné príjmy vzťahujúce sa na investičnú činnosť (+)	
B. 20.	Ostatné výdavky vzťahujúce sa na investičnú činnosť (-)	
B.	Čisté peňažné toky z investičnej činnosti (súčet B. 1. až B. 20.)	-231 396,65

Tab 20 Peňažné toky z finančnej činnosti

Peňažné toky z finančnej činnosti		
Označenie položky	Obsah položky	Mena EUR
C. 1.	<i>Peňažné toky vo vlastnom imaní (súčet C. 1. 1. až C. 1. 8.)</i>	0,00
C. 1. 1.	Príjmy z upísaných akcií a obchodných podielov (+)	
C. 1. 2.	Príjmy z ďalších vkladov do vlastného imania spoločníkmi alebo fyzickou osobou, ktorá je účtovnou jednotkou (+)	
C. 1. 3.	Prijaté peňažné dary (+)	
C. 1. 4.	Príjmy z úhrady straty spoločníkmi (+)	
C. 1. 5.	Výdavky na obstaranie alebo spätné odkúpenie vlastných akcií a vlastných obchodných podielov (-)	
C. 1. 6.	Výdavky spojené so znížením fondov vytvorených účtovnou jednotkou (-)	
C. 1. 7.	Výdavky na vyplatenie podielu na vlastnom imaní spoločníkmi účtovnej jednotky a fyzickou osobou, ktorá je účtovnou jednotkou (-)	
C. 1. 8.	Výdavky z iných dôvodov, ktoré súvisia so znížením vlastného imania (-)	
C. 2.	<i>Peňažné toky vznikajúce z dlhodobých záväzkov a krátkodobých záväzkov z finančnej činnosti (súčet C. 2. 1. až C. 2. 10.)</i>	-255 050,00
C. 2. 1.	Príjmy z emisie dlhodobých cenných papierov (+)	
C. 2. 2.	Výdavky na úhradu záväzkov z dlhových cenných papierov (-)	
C. 2. 3.	Príjmy z úverov, ktoré účtovnej jednotke poskytla banka alebo pobočka zahraničnej banky, s výnimkou úverov, ktoré boli poskytnuté na zabezpečenie hlavného predmetu činnosti (+)	
C. 2. 4.	Výdavky na splácanie úverov, ktoré účtovnej jednotke poskytla banka alebo pobočka zahraničnej banky, s výnimkou úverov, ktoré boli poskytnuté na zabezpečenie hlavného predmetu činnosti (-)	-255 050,00
C. 2. 5.	Príjmy z prijatých pôžičiek (+)	
C. 2. 6.	Výdavky na splácanie pôžičiek (-)	
C. 2. 7.	Výdavky na úhradu záväzkov z používania majetku, ktorý je predmetom zmluvy o kúpe prenajatej veci (-)	
C. 2. 8.	Výdavky na úhradu záväzkov za prenájom súboru hnutel'ného majetku a nehnuteľného majetku používaného a odpisovaného nájomcom (-)	
C. 2. 9.	Príjmy z ostatných dlhodobých záväzkov a krátkodobých záväzkov vyplývajúcich z finančnej činnosti účtovnej jednotky, s výnimkou tých, ktoré sa uvádzajú osobitne v inej časti prehľadu peňažných tokov (+)	
C. 2. 10.	Výdavky na splácanie ostatných dlhodobých záväzkov a krátkodobých záväzkov vyplývajúcich z finančnej činnosti účtovnej jednotky, s výnimkou tých, ktoré sa uvádzajú osobitne v inej časti prehľadu peňažných tokov (-)	
C. 3.	Výdavky na zaplatené úroky, s výnimkou tých, ktoré sa začleňujú do prevádzkových činností (-)	-15 562,45
C. 4.	Výdavky na vyplatené dividendy a iné podiely na zisku, s výnimkou tých, ktoré sa začleňujú do prevádzkových činností (-)	
C. 5.	Výdavky súvisiace s derivátmi, s výnimkou, ak sú určené na predaj alebo na obchodovanie, alebo ak sa považujú za peňažné toky z investičnej činnosti (-)	
C. 6.	Príjmy súvisiace s derivátmi, s výnimkou, ak sú určené na predaj alebo na obchodovanie, alebo ak sa považujú za peňažné toky z investičnej činnosti (+)	
C. 7.	Výdavky na daň z príjmov účtovnej jednotky, ak ich možno začleniť do finančných činností (-)	
C. 8.	Príjmy mimoriadneho charakteru vzťahujúce sa na finančnú činnosť (+)	
C. 9.	Výdavky mimoriadneho charakteru vzťahujúce sa na finančnú činnosť (-)	
	<i>Čisté peňažné toky z finančnej činnosti (súčet C. 1. až C. 9.)</i>	-270 612,45

9. ZOZNAM TABULIEK V TEXTOVEJ ČASTI

Tabuľka 1 Počet študentov vysokej školy k 31. 10. 2018	4
Tabuľka 2 Prehľad o štruktúre zamestnancov (priemerné evidenčné počty).....	5
Tabuľka 3 Zdroje financovania KU v roku 2018	5
Tabuľka 4 Štruktúra aktív k 31.12.2018 a k 31.12.2017	6
Tabuľka 5 Štruktúra pasív k 31.12.2018 a k 31.12.2017	7
Tabuľka 6 Štruktúra nákladov v roku 2018 a 2017	9
Tabuľka 7 Štruktúra výnosov v roku 2018 a 2017	10
Tabuľka 8 Údaje o pohľadávkach do lehoty splatnosti a po lehote splatnosti v EUR.....	11
Tabuľka 9 Údaje o bankových úveroch, pôžičkách a návratných finančných výpomociach v EUR	11
Tabuľka 10 Hospodárenie KU v roku 2018, porovnanie s plánom	13
Tabuľka 11 Dotácie zo ŠR v rámci kapitoly MŠVVaŠ SR v roku 2018 na programe 077.....	14
Tabuľka 12 Dotácie zo ŠR mimo kapitoly MŠVVaŠ SR.....	15
Tabuľka 13 Výnosy univerzity z hlavnej a podnikateľskej činnosti v r. 2018.....	16
Tabuľka 14 Výnosy KU zo školného a poplatkov spojených so štúdiom	17
Tabuľka 15 Základná štruktúra účtu 384 - výnosov budúcich období.....	17
Tabuľka 16 Štruktúra nákladov KU v roku 2017 a 2018 v hlavnej a podnikateľskej činnosti	18
Tabuľka 17 Analýza mzdových nákladov KU v roku 2018.....	19
Tabuľka 18 Fondy KU spolu v roku 2018.....	21
Tabuľka 19 Zúčtovanie kapitálovej dotácie so štátnym rozpočtom.....	22
Tabuľka 20 Zúčtovanie bežnej dotácie so štátnym rozpočtom	23

7. POROVNANIE PLÁNU NÁKLADOV A VÝNOSOV ZA ROK 2018 SO SKUTOČNOSŤOU ROKU 2018

a 8. Výkaz peňažných tokov

Tab 1 KU - sumár	25
Tab 2 KU - Výnosy 2018.....	26
Tab 3 KU - Náklady 2018.....	27
Tab 4 Pedagogická fakulta - Výnosy 2018.....	28
Tab 5 Pedagogická fakulta - Náklady 2018.....	29
Tab 6 Filozofická fakulta - Výnosy 2018.....	30
Tab 7 Filozofická fakulta - Náklady 2018	31
Tab 8 Fakulta zdravotníctva - Náklady 2018	32
Tab 9 Teologická fakulta - Výnosy 2018	33
Tab 10 Teologická fakulta - Náklady 2018	34
Tab 11 Kňazský seminár - Výnosy 2018	35
Tab 12 Kňazský seminár - Náklady 2018	36
Tab 13 Rektorát - Výnosy 2018.....	37
Tab 14 Rektorát - Náklady 2018.....	38
Tab 15 UaSZ - Výnosy 2018.....	39

Tab 16 UaSZ - Náklady 2018.....	40
Tab 17 Prehľad peňažných tokov za obdobie od 1.1.2018 do 31.12.2018.....	41
Tab 18 Peňažné toky z prevádzkovej činnosti.....	42
Tab 19 Peňažné toky z investičnej činnosti.....	43
Tab 20 Peňažné toky z finančnej činnosti.....	44

10. PRÍLOHA - TABUĽKOVÁ ČASŤ

Príloha 1	Ročná účtovná závierka k 31.12.2018 – Súvaha (Aktíva a Pasíva), Výkaz ziskov a strát – sumár za univerzitu
Príloha 2	Výkaz ziskov a strát k 31.12.2018 v oblasti sociálnej podpory študentov
Príloha 3	Poznámky k účtovnej závierke za rok 2018
Príloha 4	Tabuľky 1 až 23 k VSoH KU za rok 2018 podľa Osnovy MŠVVaŠ SR na rok 2018
Tabuľka 1	"Príjmy z dotácií verejnej vysokej školy zo štátneho rozpočtu z kapitoly MŠVVaŠ SR poskytnuté na základe Zmluvy o poskytnutí dotácie zo štátneho rozpočtu prostredníctvom rozpočtu Ministerstva školstva, vedy, výskumu a športu Slovenskej republiky na rok 2018 na programe 077 "
Tabuľka 2	Príjmy verejnej vysokej školy v roku 2018 majúce charakter dotácie okrem príjmov z dotácií z kapitoly MŠVVaŠ SR a okrem štrukturálnych fondov EÚ
Tabuľka 3	Výnosy verejnej vysokej školy v rokoch 2017 a 2018
Tabuľka 4	Výnosy verejnej vysokej školy zo školného a z poplatkov spojených so štúdiom v rokoch 2017 a 2018
Tabuľka 5	Náklady verejnej vysokej školy v rokoch 2017 a 2018
Tabuľka 6	Zamestnanci a náklady na mzdy verejnej vysokej školy v roku 2018
Tabuľka 6a	Zamestnanci a náklady na mzdy verejnej vysokej školy v roku 2018 - len ženy
Tabuľka 7	Náklady verejnej vysokej školy na štipendiá interných doktorandov v roku 2018
Tabuľka 8	Údaje o systéme sociálnej podpory - časť sociálne štipendiá (§ 96 zákona) za roky 2017 a 2018
Tabuľka 9	Údaje o systéme sociálnej podpory - časť výnosy a náklady študentských domovov (bez zmluvných zariadení) za roky 2017 a 2018
Tabuľka 10	Údaje o systéme sociálnej podpory - časť výnosy a náklady študentských jedální za roky 2017 a 2018
Tabuľka 11	Zdroje verejnej vysokej školy na obstaranie a technické zhodnotenie dlhodobého majetku v rokoch 2017 a 2018
Tabuľka 12	Výdavky verejnej vysokej školy na obstaranie a technické zhodnotenie dlhodobého majetku v roku 2018
Tabuľka 13	Stav a vývoj finančných fondov verejnej vysokej školy v rokoch 2017 a 2018

- Tabuľka 16 Štruktúra a stav finančných prostriedkov na bankových účtoch verejnej vysokej školy k 31. decembru
- Tabuľka 17 Príjmy verejnej vysokej školy z prostriedkov EÚ a z prostriedkov na ich spolufinancovanie zo štátneho rozpočtu z kapitoly MŠVVaŠ SR a z iných kapitol štátneho rozpočtu v roku 2018
- Tabuľka 18 Príjmy z dotácií verejnej vysokej škole zo štátneho rozpočtu z kapitoly MŠVVaŠ SR poskytnuté mimo programu 077 a mimo príjmov z prostriedkov EÚ (zo štrukturálnych fondov) v roku 2018
- Tabuľka 19 Štipendiá z vlastných zdrojov podľa § 97 zákona v rokoch 2017 a 2018
- Tabuľka 20 Motivačné štipendiá v rokoch 2017 a 2018 (v zmysle § 96a zákona)
- Tabuľka 21 Štruktúra účtu 384 - výnosy budúcich období v rokoch 2017 a 2018
- Tabuľka 22 Výnosy verejnej vysokej školy v roku 2018 v oblasti sociálnej podpory študentov
- Tabuľka 23 Náklady verejnej vysokej školy v roku 2018 v oblasti sociálnej podpory študentov

ÚČTOVNÁ ZÁVIERKA

neziskovej účtovnej jednotky
v sústave podvojného účtovníctva

Úč NUJ

zostavená k

3 1 . 1 2 . 2 0 1 8

Číselné údaje sa zarovnávajú vpravo, ostatné údaje sa píšú zľava. Nevyplnené riadky sa ponechávajú prázdne.

Údaje sa vyplňajú paličkovým písmom (podľa tohto vzoru), písacím strojom alebo tlačiarňou, a to čiernou alebo tmavomodrou farbou.

Á Ā B Ć D Ę F G H Í J K L M N O P Q R Š T Ú V X Ý Ž 0 1 2 3 4 5 6 7 8 9

Daňové identifikačné číslo 2 0 2 1 5 1 2 4 2 7	Účtovná závierka <input checked="" type="checkbox"/> riadna <input checked="" type="checkbox"/> zostavená <input type="checkbox"/> mimoriadna <input type="checkbox"/> schválená (vyznačí sa x)	Mesiac Rok od 0 1 2 0 1 8 do 1 2 2 0 1 8
IČO 3 7 8 0 1 2 7 9		Za obdobie
SID SK NACE 8 5 . 4 2 . 0		Bezprostredne predchádzajúce obdobie od 0 1 2 0 1 7 do 1 2 2 0 1 7

Priložené súčasti účtovnej závierky

Súvaha (Úč NUJ 1-01)

Poznámky (Úč NUJ 3-01)

Výkaz ziskov a strát (Úč NUJ 2-01)

(vyznačí sa x)

Obchodné meno alebo názov účtovnej jednotky

K a t o l í c k a u n i v e r z i t a v R u ž o m b e r k u

Sídlo účtovnej jednotky

Ulica Číslo
H r a b o v s k á c e s t a 5 5 1 2 / 1 A

PSČ Obec
0 3 4 0 1 R u ž o m b e r o k

Č. telefónu Číslo faxu
0 4 4 / 4 3 0 4 6 9 3 0 4 4 /

E-mailová adresa
f r a n t i s k a . h l i n o v a @ k u . s k

Zostavená dňa 2 9 . 0 3 . 2 0 1 8	Podpisový záznam osoby zodpovednej za vedenie účtovníctva: 	Podpisový záznam osoby zodpovednej za zostavenie účtovnej závierky: 	Podpisový záznam štatutárneho orgánu alebo člena štatutárneho orgánu účtovnej jednotky:
Schválená dňa 2 7 . 0 5 . 2 0 1 8			

Záznamy daňového úradu

Miesto pre evidenčné číslo

Odtlačok prezentačnej pečiatky daňového úradu

Strana aktív		č.r.	Bežné účtovné obdobie			Bezprostredne predchádzajúce účtovné obdobie
			Brutto	Korekcia	Netto	Netto
a		b	1	2	3	4
A.	NEOBEŽNÝ MAJETOK SPOLU r. 002 + r. 009 + r. 021	001	43 314 164,89	18 792 668,39	24 521 496,50	25 621 297,58
1.	Dlhodobý nehmotný majetok r. 003 až r. 008	002	1 644 380,21	1 625 582,21	18 798,00	247 051,20
	Nehmotné výsledky z vývojovej a obdobnej činnosti 012 - (072 + 091AÚ)	003	0,00	0,00	0,00	0,00
	Softvér 013 - (073 + 091AÚ)	004	1 644 380,21	1 625 582,21	18 798,00	223 915,20
	Oceniťelné práva 014 - (074 + 091AÚ)	005	0,00	0,00	0,00	0,00
	Ostatný dlhodobý nehmotný majetok (018+019) - (078+079+091 AÚ)	006	0,00	0,00	0,00	0,00
	Obstaranie dlhodobého nehmotného majetku (041 - 093)	007	0,00	0,00	0,00	23 136,00
	Poskytnuté preddavky na dlhodobý nehmotný majetok (051 - 095AÚ)	008	0,00	0,00	0,00	0,00
2.	Dlhodobý hmotný majetok r. 010 až r. 020	009	41 669 784,68	17 167 086,18	24 502 698,50	25 374 246,38
	Pozemky (031)	010	747 341,27	0,00	747 341,27	747 341,27
	Umelecké diela a zbierky (032)	011	94 703,08	0,00	94 703,08	94 703,08
	Stavby 021 - (081 - 092AÚ)	012	32 181 602,54	8 938 320,65	23 243 281,89	23 911 402,73
	Samostatné hnutelné veci a súbory hnutelných vecí 022 - (082 + 092AÚ)	013	8 403 296,40	8 068 390,79	334 905,61	608 785,30
	Dopravné prostriedky 023 - (083 + 092AÚ)	014	241 682,34	160 374,74	81 307,60	12 014,00
	Pestovateľské celky trvalých porastov 025 - (085 + 092AÚ)	015	0,00	0,00	0,00	0,00
	Základné stádo a ťažné zvieratá 026 - (086 + 092AÚ)	016	0,00	0,00	0,00	0,00
	Drobný dlhodobý hmotný majetok 028 - (088 + 092AÚ)	017	0,00	0,00	0,00	0,00
	Ostatný dlhodobý hmotný majetok 029 - (089 + 092AÚ)	018	0,00	0,00	0,00	0,00
	Obstaranie dlhodobého hmotného majetku (042 - 094)	019	1 159,05	0,00	1 159,05	0,00
	Poskytnuté preddavky na dlhodobý hmotný majetok (052 - 095AÚ)	020	0,00	0,00	0,00	0,00
3.	Dlhodobý finančný majetok r. 022 až r. 028	021	0,00	0,00	0,00	0,00
	Podielové cenné papiere a podiely v obchodných spoločnostiach v ovládanej osobe (061- 096 AÚ)	022	0,00	0,00	0,00	0,00
	Podielové cenné papiere a podiely v obchodných spoločnostiach s podstatným vplyvom (062 - 096 AÚ)	023	0,00	0,00	0,00	0,00
	Dlhové cenné papiere držané do splatnosti (065 - 096 AÚ)	024	0,00	0,00	0,00	0,00
	Pôžičky podnikom v skupine a ostatné pôžičky (066 + 067) - 096 AÚ	025	0,00	0,00	0,00	0,00
	Ostatný dlhodobý finančný majetok (069 - 096 AÚ)	026	0,00	0,00	0,00	0,00
	Obstaranie dlhodobého finančného majetku (043 - 096 AÚ)	027	0,00	0,00	0,00	0,00
	Poskytnuté preddavky na dlhodobý finančný majetok (053 - 096 AÚ)	028	0,00	0,00	0,00	0,00
B.	OBEŽNÝ MAJETOK SPOLU r. 030+ r. 037+ r. 042 + r. 051	029	6 052 220,84	10 732,84	6 041 488,00	5 424 772,55
1.	Zásoby r. 031 až r. 036	030	26 742,64	0,00	26 742,64	25 953,68
	Materiál (112 + 119) - 191	031	3 185,11	0,00	3 185,11	3 875,76
	Nedokončená výroba a polotovary vlastnej výroby (121+122) - (192+193)	032	0,00	0,00	0,00	0,00
	Výrobky (123 - 194)	033	0,00	0,00	0,00	0,00
	Zvieratá (124 - 195)	034	0,00	0,00	0,00	0,00
	Tovar (132 + 139) - 196	035	23 557,53	0,00	23 557,53	22 077,92
	Poskytnuté prevádzkové preddavky na zásoby (314 AÚ - 391 AÚ)	036	0,00	0,00	0,00	0,00
2.	Dlhodobé pohľadávky r. 038 až r. 041	037	430 749,49	0,00	430 749,49	451 360,24
	Pohľadávky z obchodného styku (311 AÚ až 314 AÚ) - 391 AÚ	038	0,00	0,00	0,00	0,00
	Ostatné pohľadávky (315 AÚ - 391AÚ)	039	430 749,49	0,00	430 749,49	451 360,24
	Pohľadávky voči účastníkom združení (358AÚ - 391AÚ)	040	0,00	0,00	0,00	0,00
	Iné pohľadávky (335 AÚ + 373 AÚ + 375 AÚ + 378AÚ) - 391AÚ	041	0,00	0,00	0,00	0,00
3.	Krátkodobé pohľadávky r. 043 až r. 050	042	460 033,99	10 732,84	449 301,15	445 426,65
	Pohľadávky z obchodného styku (311AÚ až 314 AÚ) - 391AÚ	043	17 353,54	2 515,84	14 837,70	16 956,06
	Ostatné pohľadávky (315 AÚ - 391 AÚ)	044	401 987,55	820,00	401 167,55	313 024,84
	Zúčtovanie so Sociálnou poisťovňou a zdravotnými poisťovňami (336)	045	0,00	0,00	0,00	0,00
	Daňové pohľadávky (341 až 345)	046	1 036,28	0,00	1 036,28	3 873,67
	Pohľadávky z dôvodu finančných vzťahov k štátnemu rozpočtu a rozpočtom územnej samosprávy (346+ 348)	047	0,00	0,00	0,00	0,00
	Pohľadávky voči účastníkom združení (358 AÚ - 391AÚ)	048	0,00	0,00	0,00	0,00

Strana aktív		č.r.	Bežné účtovné obdobie			Bezprostredne predchádzajúce účtovné obdobie
			Brutto	Korekcia	Netto	
a		b	1	2	3	4
	Spojovací účet pri združení (396 - 391AÚ)	049	0,00	0,00	0,00	0,00
	Iné pohľadávky (335AÚ + 373AÚ + 375AÚ + 378AÚ) - 391AÚ	050	39 656,62	7 397,00	32 259,62	111 572,08
4.	Finančné účty r. 052 až r. 056	051	5 134 694,72	0,00	5 134 694,72	4 502 031,98
	Pokladnica (211 + 213)	052	0,00	0,00	0,00	0,00
	Bankové účty (221 AÚ + 261)	053	5 134 694,72	0,00	5 134 694,72	4 502 031,98
	Bankové účty s dobou viazanosti dlhšou ako jeden rok (221 AÚ)	054	0,00	0,00	0,00	0,00
	Krátkodobý finančný majetok (251+ 253 + 255 + 256 + 257) - 291AÚ	055	0,00	0,00	0,00	0,00
	Obstaranie krátkodobého finančného majetku (259 - 291AÚ)	056	0,00	0,00	0,00	0,00
C.	ČASOVÉ ROZLIŠENIE SPOLU r. 058 a r. 059	057	37 039,71	0,00	37 039,71	15 660,77
1.	Náklady budúcich období (381)	058	23 414,40	0,00	23 414,40	11 127,98
	Príjmy budúcich období (385)	059	13 625,31	0,00	13 625,31	4 532,79
	MAJETOK SPOLU r. 001 + r. 029 + r. 057	060	49 403 425,44	18 803 401,23	30 600 024,21	31 061 730,90

Strana pasív		č.r.	Bežné účtovné obdobie	Bezprostredne predchádzajúce účtovné obdobie
a		b	5	6
A.	VLASTNÉ ZDROJE KRYTIA MAJETKU SPOLU r. 062+ r. 068 + r. 072 + r. 073	061	7 378 658,63	9 334 950,74
1.	Imanie a peňažné fondy r. 063 až r. 067	062	8 929 116,13	8 952 809,43
	Základné imanie (411)	063	4 945 878,53	5 250 873,58
	Peňažné fondy tvorené podľa osobitného predpisu (412)	064	237 854,55	261 547,85
	Fond reprodukcie (413)	065	3 745 383,05	3 440 388,00
	Oceňovacie rozdiely z precenenia majetku a záväzkov (414)	066	0,00	0,00
	Oceňovacie rozdiely z precenenia kapitálových účastín (415)	067	0,00	0,00
2.	Fondy tvorené zo zisku r. 069 až r. 071	068	208 725,49	776 957,39
	Rezervný fond (421)	069	138 451,70	138 451,70
	Fondy tvorené zo zisku (423)	070	0,00	0,00
	Ostatné fondy (427)	071	70 273,79	638 505,69
3.	Nevysporiadaný výsledok hospodárenia minulých rokov (+; -; 428)	072	-2 326 793,96	-384 710,66
4.	Výsledok hospodárenia za účtovné obdobia r. 060 - (r. 062 + r. 068 + r. 072 + r. 074 + r. 101)	073	567 610,97	-10 105,42
B.	CUDZIE ZDROJE SPOLU r. 075 + r. 079 + r. 087 + r. 097 + r. 101	074	2 461 515,20	2 709 087,76
1.	Rezervy r. 076 až r. 078	075	131 931,73	182 822,78
	Rezervy zákonné (451AU)	076	0,00	0,00
	Ostatné rezervy (459AU)	077	0,00	0,00
	Krátkodobé rezervy (323 + 451AU + 459AU)	078	131 931,73	182 822,78
2.	Dlhodobé záväzky r. 080 až r. 086	079	127 402,93	104 882,72
	Záväzky zo sociálneho fondu (472)	080	127 402,93	104 882,72
	Vydané dlhopisy (473)	081	0,00	0,00
	Záväzky z nájmu (474 AU)	082	0,00	0,00
	Dlhodobé prijaté preddavky (475)	083	0,00	0,00
	Dlhodobé nevyfakturované dodávky (476)	084	0,00	0,00
	Dlhodobé zmenky na úhradu (478)	085	0,00	0,00
	Ostatné dlhodobé záväzky (373 AU + 479 AU)	086	0,00	0,00
3.	Krátkodobé záväzky r. 088 až r. 096	087	971 730,54	935 882,26
	Záväzky z obchodného styku (321 až 326) okrem 323	088	149 126,86	95 443,05
	Záväzky voči zamestnancom (331+ 333)	089	425 622,62	438 879,98
	Zúčtovanie so Sociálnou poisťovňou a zdravotnými poisťovňami (336)	090	268 496,92	276 394,02
	Daňové záväzky (341 až 345)	091	72 718,82	79 004,63
	Záväzky z dôvodu finančných vzťahov k štátnemu rozpočtu a rozpočtom územnej samosprávy (346+348)	092	0,00	0,00
	Záväzky z upísaných nesplatených cenných papierov a vkladov (367)	093	0,00	0,00
	Záväzky voči účastníkom združení (368)	094	0,00	0,00
	Spojovací účet pri združení (396)	095	0,00	0,00
	Ostatné záväzky (379 + 373 AU + 474 AU + 479 AU)	096	55 765,32	46 160,58
4.	Bankové výpomoci a pôžičky r. 098 až r. 100	097	1 230 450,00	1 485 500,00
	Dlhodobé bankové úvery (461AU)	098	984 250,00	1 227 500,00
	Bežné bankové úvery (231+ 232 + 461AU)	099	246 200,00	258 000,00
	Prijaté krátkodobé finančné výpomoci (241+ 249)	100	0,00	0,00
C.	ČASOVÉ ROZLIŠENIE SPOLU r. 102 a r. 103	101	20 759 850,38	19 017 692,40
1.	Výdavky budúcich období (383)	102	0,00	0,00
	Výnosy budúcich období (384)	103	20 759 850,38	19 017 692,40
	VLASTNÉ ZDROJE A CUDZIE ZDROJE SPOLU r. 061 + r. 074 + r. 101	104	30 600 024,21	31 061 730,90

Číslo účtu	Náklady	Číslo riadku	Činnosť			Bezprostredne predchádzajúce účtovné obdobie
			Hlavná nezdaňovaná	Zdaňovaná	Spolu	
a	b	c	1	2	3	4
501	Spotreba materiálu	01	395 504,28	20 718,01	416 222,29	345 616,01
502	Spotreba energie	02	501 076,71	11 304,27	512 380,98	529 377,21
504	Predaný tovar	03	31,34	8 936,56	8 967,90	7 589,87
511	Opravy a udržiavanie	04	149 661,83	554,75	150 216,58	44 081,90
512	Cestovné	05	172 386,88	0,00	172 386,88	185 375,44
513	Náklady na reprezentáciu	06	16 368,48	56,21	16 424,69	20 457,77
518	Ostatné služby	07	783 883,76	7 641,00	791 524,76	854 072,47
521	Mzdové náklady	08	6 857 824,15	22 098,37	6 879 922,52	7 093 191,37
524	Zákonné sociálne poistenie a zdravotné poistenie	09	2 321 454,08	7 731,15	2 329 185,23	2 400 520,18
525	Ostatné sociálne poistenie	10	62 840,00	120,00	62 960,00	48 858,48
527	Zákonné sociálne náklady	11	246 137,10	282,12	246 419,22	235 420,74
528	Ostatné sociálne náklady	12	0,00	0,00	0,00	0,00
531	Daň z motorových vozidiel	13	0,00	0,00	0,00	0,00
532	Daň z nehnuteľností	14	0,00	0,00	0,00	0,00
538	Ostatné dane a poplatky	15	23 085,55	590,05	23 675,60	27 472,13
541	Zmluvné pokuty a penále	16	6,39	0,00	6,39	10,28
542	Ostatné pokuty a penále	17	1 700,00	0,00	1 700,00	0,00
543	Odpísanie pohľadávky	18	25 531,50	0,00	25 531,50	0,00
544	Úroky	19	15 562,45	0,00	15 562,45	18 315,52
545	Kurzové straty	20	873,70	0,00	873,70	727,15
546	Dary	21	0,00	0,00	0,00	0,00
547	Osobitné náklady	22	194 329,15	0,00	194 329,15	224 661,91
548	Manká a škody	23	53 837,44	0,00	53 837,44	2 879,76
549	Iné ostatné náklady	24	542 548,07	44,19	542 592,26	636 554,27
551	Odpisy dlhodobého nehmotného majetku a dlhodobého hmotného majetku	25	1 345 375,78	0,00	1 345 375,78	1 535 073,64
552	Zostatková cena predaného dlhodobého nehmotného majetku a dlhodobého hmotného majetku	26	0,00	0,00	0,00	0,00
553	Predané cenné papiere	27	0,00	0,00	0,00	0,00
554	Predaný materiál	28	0,00	0,00	0,00	0,00
555	Náklady na krátkodobý finančný majetok	29	0,00	0,00	0,00	0,00
556	Tvorba fondov	30	873 803,22	4 911,16	878 714,38	957 742,63
557	Náklady na precenenie cenných papierov	31	0,00	0,00	0,00	0,00
558	Tvorba a zúčtovanie opravných položiek	32	6 737,00	0,00	6 737,00	2 641,00
561	Poskytnuté príspevky organizačným zložkám	33	0,00	0,00	0,00	0,00
562	Poskytnuté príspevky iným účtovným jednotkám	34	3 680,81	0,00	3 680,81	1 514,90
563	Poskytnuté príspevky fyzickým osobám	35	0,00	0,00	0,00	0,00
565	Poskytnuté príspevky z podielu zaplatenej dane	36	0,00	0,00	0,00	0,00
567	Poskytnuté príspevky z verejnej zbierky	37	0,00	0,00	0,00	0,00
	Účtová trieda 5 spolu (r. 01 až 37)	38	14 594 239,67	84 987,84	14 679 227,51	15 172 154,63

Číslo účtu	Výnosy	Číslo riadku	Činnosť			Bezprostredne predchádzajúce účtovné obdobie
			Hlavná nezdaňovaná	Zdaňovaná	Spolu	
a	b	c	1	2	3	4
601	Tržby za vlastné výrobky	39	0,00	0,00	0,00	0,00
602	Tržby z predaja služieb	40	383 965,68	73 715,05	457 680,73	450 732,20
604	Tržby za predaný tovar	41	31,42	14 136,19	14 167,61	11 398,74
611	Zmena stavu zásob nedokončenej výroby	42	0,00	0,00	0,00	0,00
612	Zmena stavu zásob polotovarov	43	0,00	0,00	0,00	0,00
613	Zmena stavu zásob výrobkov	44	0,00	0,00	0,00	0,00
614	Zmena stavu zásob zvierat	45	0,00	0,00	0,00	0,00
621	Aktivácia materiálu a tovaru	46	0,00	0,00	0,00	0,00
622	Aktivácia vnútroorganizačných služieb	47	0,00	0,00	0,00	0,00
623	Aktivácia dlhodobého nehmotného majetku	48	0,00	0,00	0,00	0,00
624	Aktivácia dlhodobého hmotného majetku	49	0,00	0,00	0,00	0,00
641	Zmluvné pokuty a penále	50	2 822,06	270,00	3 092,06	2 959,80
642	Ostatné pokuty a penále	51	0,00	0,00	0,00	0,00
643	Platby za odpísané pohľadávky	52	0,00	0,00	0,00	0,00
644	Úroky	53	210,98	7,21	218,19	176,29
645	Kurzové zisky	54	12,23	0,00	12,23	17,47
646	Prijaté dary	55	0,00	0,00	0,00	564,10
647	Osobitné výnosy	56	0,00	0,00	0,00	0,00
648	Zákonné poplatky	57	1 554 357,41	0,00	1 554 357,41	1 689 283,02
649	Iné ostatné výnosy	58	47 555,51	4 133,57	51 689,08	-3 120,34
651	Tržby z predaja dlhodobého nehmotného majetku a dlhodobého hmotného majetku	59	1 300,00	0,00	1 300,00	1 500,00
652	Výnosy z dlhodobého finančného majetku	60	0,00	0,00	0,00	0,00
653	Tržby z predaja cenných papierov a podielov	61	0,00	0,00	0,00	0,00
654	Tržby z predaja materiálu	62	0,00	0,00	0,00	1 745,83
655	Výnosy z krátkodobého finančného majetku	63	0,00	0,00	0,00	0,00
656	Výnosy z použitia fondu	64	776 948,69	0,00	776 948,69	387 256,82
657	Výnosy z precenenia cenných papierov	65	0,00	0,00	0,00	0,00
658	Výnosy z nájmu majetku	66	241,68	35 435,54	35 677,22	28 945,85
661	Prijaté príspevky od organizačných zložiek	67	0,00	0,00	0,00	0,00
662	Prijaté príspevky od iných organizácií	68	0,00	0,00	0,00	0,00
663	Prijaté príspevky od fyzických osôb	69	408,00	0,00	408,00	408,00
664	Prijaté členské príspevky	70	0,00	0,00	0,00	0,00
665	Príspevky z podielu zaplatenej dane	71	0,00	0,00	0,00	0,00
667	Prijaté príspevky z verejných zbierok	72	0,00	0,00	0,00	0,00
691	Dotácie	73	12 366 136,38	0,00	12 366 136,38	12 601 788,18
	Účtovná trieda 6 spolu r. 39 až r. 73	74	15 133 990,04	127 697,56	15 261 687,60	15 173 655,96
	Výsledok hospodárenia pred zdanením r. 74 - r. 38	75	539 750,37	42 709,72	582 460,09	1 501,33
591	Daň z príjmov	76	1 065,33	13 783,79	14 849,12	11 606,75
595	Dodatočné odvody dane z príjmov	77	0,00	0,00	0,00	0,00
	Výsledok hospodárenia po zdanení	78	538 685,04	28 925,93	567 610,97	-10 105,42

VÝKAZ ZISKOV A STRÁT

k 31.12.2018

Za bežné účtovné obdobie od mesiac rok do mesiac rok
 0 1 2 0 1 8 1 2 2 0 1 8

Za bezprostredne predchádzajúce účtovné obdobie od mesiac rok do mesiac rok
 0 1 2 0 1 7 1 2 2 0 1 7

Daňové identifikačné číslo

2 0 2 1 5 1 2 4 2 7

Účtovná závierka:

- riadna

- mimoriadna

IČO

3 7 8 0 1 2 7 9

SID

Kód SK NACE

8 5 . 4 2 . 0

Názov účtovnej jednotky

K a t o l í c k a u n i v e r z i t a
 v R u ž o m b e r k u

Sídlo účtovnej jednotky

Ulica a číslo

H r a b o v s k á c e s t a 5 5 1 2 / 1 A

PSČ

0 3 4 0 1

Názov obce

R u ž o m b e r o k

Smerové číslo telefónu

0 4 4




Číslo telefónu

4 3 0 4 6 9 3

Číslo faxu

E-mailová adresa

f r a n t i s k a . h l i n o v a @ k u . s k

Zostavené dňa: 29.03.2019	Podpisový záznam osoby zodpovednej za vedenie účtovníctva:	Podpisový záznam osoby zodpovednej za zostavenie účtovnej závierky:	Podpisový záznam štatutárneho orgánu alebo člena štatutárneho orgánu účtovnej jednotky:
			

Číslo účtu	Náklady	Číslo riadku	Činnosť			Bezprostredne predchádzajúce účtovné obdobie
			Hlavná nezdaňovaná	Zdaňovaná	Spolu	
a	b	c	1	2	3	4
501	Spotreba materiálu	01	38251,43		38251,43	18020,44
502	Spotreba energie	02	105735,50		105735,50	88790,51
504	Predaný tovar	03				
511	Opravy a udržiavanie	04	7359,77		7359,77	1182,34
512	Cestovné	05				
513	Náklady na reprezentáciu	06				
518	Ostatné služby	07	51658,39		51658,39	39908,50
521	Mzdové náklady	08	198457,02		198457,02	156028,29
524	Zákonné sociálne poistenie a zdravotné poistenie	09	70008,23		70008,23	55261,24
525	Ostatné sociálne poistenie	10	2840,00		2840,00	1732,35
527	Zákonné sociálne náklady	11	12674,94		12674,94	7801,25
528	Ostatné sociálne náklady	12				
531	Daň z motorových vozidiel	13				
532	Daň z nehnuteľností	14				
538	Ostatné dane a poplatky	15	7120,02		7120,02	6271,00
541	Zmluvné pokuty a penále	16	2,00		2,00	
542	Ostatné pokuty a penále	17				
543	Odpísanie pohľadávky	18				
544	Úroky	19				
545	Kurzové straty	20				
546	Dary	21				
547	Osobitné náklady	22				
548	Manká a škody	23				
549	Iné ostatné náklady	24	16416,62		16416,62	12860,00
551	Odpisy dlhodobého nehmotného majetku a dlhodobého hmotného majetku	25				
552	Zostatková cena predaného dlhodobého nehmotného majetku a dlhodobého hmotného majetku	26				
553	Predané cenné papiere	27				
554	Predaný materiál	28				
555	Náklady na krátkodobý finančný majetok	29				
556	Tvorba fondov	30	42483,67		42483,67	41648,22
557	Náklady na precenenie cenných papierov	31				
558	Tvorba a zúčtovanie opravných položiek	32				
561	Poskytnuté príspevky organizačným zložkám	33				
562	Poskytnuté príspevky iným účtovným jednotkám	34				
563	Poskytnuté príspevky fyzickým osobám	35				
565	Poskytnuté príspevky z podielu zaplatenej dane	36				
567	Poskytnuté príspevky z verejnej zbierky	37				
Účtová trieda 5 spolu		r. 01 až r. 37	38	553007,59	553007,59	429504,14

Číslo účtu	Výnosy	Číslo riadku	Činnosť			Bezprostredne predchádzajúce účtovné obdobie
			Hlavná nezdaňovaná	Zdaňovaná	Spolu	
a	b	c	1	2	3	4
601	Tržby za vlastné výrobky	39				
602	Tržby z predaja služieb	40	325428,41		325428,41	326265,50
604	Tržby za predaný tovar	41				
611	Zmena stavu zásob nedokončenej výroby	42				
612	Zmena stavu zásob polotovarov	43				
613	Zmena stavu zásob výrobkov	44				
614	Zmena stavu zásob zvierat	45				
621	Aktivácia materiálu a tovaru	46				
622	Aktivácia vnútroorganizačných služieb	47				
623	Aktivácia dlhodobého nehmotného majetku	48				
624	Aktivácia dlhodobého hmotného majetku	49				
641	Zmluvné pokuty a penále	50	1001,20		1001,20	1144,00
642	Ostatné pokuty a penále	51				
643	Platby za odpísané pohľadávky	52				
644	Úroky	53				
645	Kurzové zisky	54				
646	Prijaté dary	55				141,80
647	Osobitné výnosy	56				
648	Zákonné poplatky	57	42483,67		42483,67	41648,22
649	Iné ostatné výnosy	58	15,00		15,00	
651	Tržby z predaja dlhodobého nehmotného majetku a dlhodobého hmotného majetku	59				
652	Výnosy z dlhodobého finančného majetku	60				
653	Tržby z predaja cenných papierov a podielov	61				
654	Tržby z predaja materiálu	62				
655	Výnosy z krátkodobého finančného majetku	63				
656	Výnosy z použitia fondu	64	16416,62		16416,62	12860,00
657	Výnosy z precenenia cenných papierov	65				
658	Výnosy z nájmu majetku	66	200,00		200,00	
661	Prijaté príspevky od organizačných zložiek	67				
662	Prijaté príspevky od iných organizácií	68				
663	Prijaté príspevky od fyzických osôb	69				
664	Prijaté členské príspevky	70				
665	Príspevky z podielu zaplatenej dane	71				
667	Prijaté príspevky z verejných zbierok	72				
691	Dotácie	73	497389,00		497389,00	215005,00
Účtová trieda 6 spolu r. 39 až r. 73		74	882933,90		882933,90	597064,52
Výsledok hospodárenia pred zdanením r. 74 - r. 38		75	329926,31		329926,31	167560,38
591	Daň z príjmov	76	2,01		2,01	
595	Dodatočné odvody dane z príjmov	77				
Výsledok hospodárenia po zdanení (r. 75 - (r. 76 + r. 77)) (+/-)		78	329924,30		329924,30	167560,38

**Poznámky
k 31.12.2018**

**Čl. I
Všeobecné údaje**

(1) Identifikačné údaje účtovnej jednotky zostavujúcej účtovnú závierku

Názov účtovnej jednotky	Katolícka univerzita v Ružomberku
Sídlo účtovnej jednotky	Hrabovská cesta 5512/1 A, 034 01 Ružomberok
Dátum založenia/zriadenia	1.júla 2000
Spôsob založenia/zriadenia	zriaďovacia listina
Názov zriaďovateľa	Konferencia biskupov Slovenska
Sídlo zriaďovateľa	Bratislava
IČO	37801279
DIČ	2021512427
Právny dôvod na zostavenie účtovnej závierky	riadna

2) Informácie o členoch štatutárnych orgánov, dozorných orgánov a iných orgánov účtovnej jednotky

Názov orgánov účtovnej jednotky	Funkcia	Meno a priezvisko
Štatutárny orgán Katolíckej univerzity v Ružomberku	rektor univerzity	doc. Ing. Jaroslav Demko, CSc.
Akademický senát Katolíckej univerzity v Ružomberku	predseda	Mgr. Miroslav Huťka, PhD.
Vedecká rada Katolíckej univerzity v Ružomberku	predseda	doc. Ing. Jaroslav Demko, CSc.
Správna rada Katolíckej univerzity v Ružomberku	predseda	Mons. ICDr. Stanislav Zvolenský, PhD.

(3) Opis činnosti, na účel ktorej bola účtovná jednotka zriadená a opis druhu podnikateľskej činnosti, ak ju účtovná jednotka vykonáva.

Predmetom *hlavnej činnosti* Katolíckej univerzity v Ružomberku, ako verejnej vysokej školy, je poskytovanie vysokoškolského vzdelávania, tvorivé vedecké bádanie a tvorivá umelecká činnosť.

Podnikateľská činnosť sa vykonáva na základe živnostenského oprávnenia – číslo živnostenského registra: 508-6057.

Predmetom podnikania sú:

- ✓ reklamné a propagačné služby
- ✓ prenájom nehnuteľností,
- ✓ ubytovacie služby,
- ✓ vydavateľská činnosť,
- ✓ prieskum trhu a verejnej mienky,
- ✓ kúpa tovaru na účely jeho predaja konečnému spotrebiteľovi.

(4) Údaje o počte zamestnancov a dobrovoľníkov

	Bežné účtovné obdobie	Bezprostredne predchádzajúce účtovné obdobie
Priemerný prepočítaný počet zamestnancov	510,2	563,8
z toho počet vedúcich zamestnancov	57,7	54,1
Počet dobrovoľníkov vyslaných účtovnou jednotkou	0	0
Počet dobrovoľníkov, ktorí vykonávali dobrovoľnícku činnosť pre účtovnú jednotku počas účtovného obdobia	0	0

(5) Informácia o organizáciách v zriaďovateľskej pôsobnosti účtovnej jednotky

Katolícka univerzita v Ružomberku (ďalej aj „KU“) nemá v svojej pôsobnosti žiadne organizácie.

Čl. II

Informácie o účtovných zásadách a účtovných metódach

(1) Informácia, či je účtovná závierka zostavená za splnenia predpokladu, že účtovná jednotka bude nepretržite pokračovať vo svojej činnosti.

Účtovná závierka KU je zostavená ako riadna účtovná závierka za predpokladu nepretržitého pokračovania jej činnosti.

(2) *Zmeny účtovných zásad a zmeny účtovných metód s uvedením dôvodu týchto zmien a vyčíslením ich vplyvu na finančnú hodnotu majetku, záväzkov, základného imania a výsledku hospodárenia účtovnej jednotky.*

Počas účtovného obdobia neboli vykonané žiadne zmeny účtovných zásad a účtovných metód.

(3) *Spôsob oceňovania jednotlivých položiek majetku a záväzkov*

a) Dlhodobý nehmotný a dlhodobý hmotný majetok

Dlhodobý majetok obstaraný kúpou sa oceňuje obstarávacou cenou. Obstarávacia cena zahŕňa cenu, za ktorú sa majetok obstaral a náklady súvisiace s jeho obstaraním – dopravné, montáž.

Dlhodobý majetok obstaraný vlastnou činnosťou – účtovná jednotka nevytvorila majetok vlastnou činnosťou v bežnom účtovnom období.

Dlhodobý majetok obstaraný iným spôsobom – účtovná jednotka nenadobudla v bežnom účtovnom období dlhodobý majetok touto formou.

b) Dlhodobý finančný majetok - účtovná jednotka nenadobudla v bežnom účtovnom období.

c) Zásoby

Zásoby obstarané kúpou sa oceňujú obstarávacou cenou. Zásoby obstarané iným spôsobom a vlastnou činnosťou účtovná jednotka nenadobudla.

d) Pohľadávky - pri ich vzniku sa oceňujú ich menovitou hodnotou.

e) Peňažné prostriedky a ceniny - oceňujú sa ich menovitou hodnotou.

f) Časové rozlíšenie na strane aktív - náklady budúcich období a príjmy budúcich období sa vykazujú vo výške, ktorá je potrebná na dodržanie zásady vecnej a časovej súvislosti s účtovným obdobím. Oceňujú sa menovitou hodnotou.

g) Záväzky, rezervy, úvery - pri ich vzniku sa oceňujú menovitou hodnotou.

h) Časové rozlíšenie na strane pasív - výdavky budúcich období a výnosy budúcich období sa vykazujú vo výške, ktorá je potrebná na dodržanie zásady vecnej a časovej súvislosti s účtovným obdobím. Oceňujú sa menovitou hodnotou.

i) Deriváty, majetok a záväzky zabezpečené derivátmi – účtovná jednotka v bežnom účtovnom období nenadobudla.

(4) *Spôsob zostavenia odpisového plánu pre jednotlivé druhy dlhodobého hmotného majetku a dlhodobého nehmotného majetku.*

Odpisy dlhodobého nehmotného majetku a dlhodobého hmotného majetku sú stanovené tak, že sa vychádza z predpokladanej doby jeho užívania a predpokladaného priebehu jeho opotrebenia. Odpisovať sa začína odo dňa jeho zaradenia do používania. Účtovná jednotka odpisuje dlhodobý majetok metódou rovnomerného odpisovania a používa účtovné odpisy rovnajúce sa daňovým odpisom.

Odpisový plán

Odpisová skupina	Doba odpisovania v rokoch	Sadzby odpisov
1	4 roky	25,0
2	6 rokov	16,6
3	8 rokov	12,5
4	12 rokov	8,3
5	20 rokov	5,0
6	40 rokov	2,5

Hmotný majetok nad 1 700 € je zaradený do dlhodobého hmotného majetku a je o ňom účtované v účtovnej skupine 02 na príslušnom syntetickom účte podľa vecnej povahy.

Drobný hmotný majetok do 1 700 €, ktorý podľa rozhodnutia účtovnej jednotky nie je dlhodobým hmotným majetkom, sa účtuje do nákladov na účet 501 – Drobný hmotný majetok.

Nehmotný majetok nad 2 400 € je zaradený do dlhodobého nehmotného majetku a je o ňom účtované v účtovnej skupine 01 na príslušnom syntetickom účte podľa vecnej povahy.

Drobný nehmotný majetok do 2 400 €, ktorý podľa rozhodnutia účtovnej jednotky nie je dlhodobým hmotným majetkom, sa účtuje pri obstaraní do nákladov na účet 518 – Drobný nehmotný majetok.

Čl.III

Informácie, ktoré dopĺňajú a vysvetľujú údaje v súvahe

(1) Údaje o dlhodobom nehmotnom majetku a dlhodobom hmotnom majetku za bežné účtovné obdobie v prvotnom ocenení na začiatku bežného účtovného obdobia, prírastky, úbytky a presuny tohto majetku a zostatok na konci účtovného obdobia (vrátane oprávok a opravných položiek)

Údaje o stave a pohybe dlhodobého nehmotného majetku v EUR

DLHODOBÝ NEHMOTNÝ MAJETOK	Nehmotné výsledky vývoja (účet 012)	Softvér (účet 013)	Oceniteľné práva (účet 014)	Drobný a ostatný DNM (účty 018,019)	Obstaranie DHM (účet 041)	Poskytnuté preddavky na DHM (účet 051)	SPOLU
Prvotné ocenenie							
stav na začiatku bežného roku		1 621 244			23 136		1 644 380
prírastky		23 136					23 136
úbytky					23 136		23 136
presuny							
stav na konci bežného roku		1 644 380			0		1 644 380

Oprávky							
stav na začiatku bežného roku		1 397 329					1 397 329
prírastky		228 253					228 253
úbytky							
stav na konci bežného roku		1 625 582					1 625 582
Opravné položky							
stav na začiatku bežného roku							
prírastky							
úbytky							
stav na konci bežného roku							
Zostatková hodnota							
stav na začiatku bežného roku		223 915			23 136		247 051
stav na konci bežného roku		18 798					18 798

Údaje o stave a pohybe dlhodobého hmotného majetku v EUR

DLHODOBÝ HMOTNÝ MAJETOK	Pozemky (účet 031)	Umelecké diela, zbierky (032)	Stavby (účet 021)	Samost. veci a súbory (účet 022)	Dopravné prostriedky (účet 023)	Obstaranie DHM (042)	SPOLU
Prvotné ocenenie							
Stav na začiatku bežného roku	747 341	94 703	32 046 463	8 382 663	180 823		41 451 993
prírastky			135 140	20 633	88 643	1 159	245 575
úbytky					27 783		27 783
presuny							
Stav na konci bežného roku	747 341	94 703	32 181 603	8 403 296	241 683	1 159	41 669 785
Oprávky							
stav na začiatku bežného roku			8 135 060	7 773 878	168 809		16 077 747
prírastky			803 261	294 513	19 349		313 862
úbytky					27 783		27 783
stav na konci bežného roku			8 938 321	8 068 391	160 375		17 167 087
Opravné položky							
stav na začiatku bežného roku							
prírastky							
úbytky							
stav na konci bežného roku							
Zostatková hodnota							
stav na začiatku bežného roku	747 341	94 703	23 911 403	608 785	12 014		25 374 246
stav na konci bežného roku	747 341	94 703	23 243 282	334 905	81 307	1 159	24 502 697

(2) *Prehľad dlhodobého majetku, na ktorý je zriadené záložné právo a dlhodobého majetku, pri ktorom má účtovná jednotka obmedzené právo s ním nakladať.*

KU eviduje dlhodobý majetok, na ktorý je zriadené záložné právo na základe Zmluvy o záložnom práve k nehnuteľnému majetku (k poskytnutému dlhodobému úveru):

- pozemok na parcele č. 1130 o výmere 858 m²,
- pozemok na parcele č. 1131 o výmere 442 m²,
- stavba súp. č. 1159 – školské zariadenie na parcele č. 1130

(3) *Údaje o spôsobe a výške poistenia dlhodobého nehmotného majetku a dlhodobého hmotného majetku.*

Účtovná jednotka mala v účtovnom období poistený majetok zmluvnou formou v poisťovni UNIQUA poisťovňa a ALLIANZ slovenská poisťovňa.

(4) *Údaje o štruktúre dlhodobého finančného majetku za bežné účtovné obdobie a jeho umiestnenie v členení podľa položiek súvahy a o zmenách, ktoré sa uskutočnili v priebehu bežného účtovného obdobia v jednotlivých položkách dlhodobého finančného majetku.*

Účtovná jednotka neúčtovala v bežnom účtovnom období o dlhodobom finančnom majetku .

(5) *Informácia o výške tvorby, zníženia a zúčtovania opravných položiek k dlhodobému finančnému majetku a opis dôvodu ich tvorby, zníženia a zúčtovania.*

Účtovná jednotka neúčtovala v bežnom účtovnom období o opravných položkách k dlhodobému finančnému majetku.

(6) *Prehľad o významných položkách krátkodobého finančného majetku a o ocenení krátkodobého finančného majetku reálnou hodnotou ku dňu, ku ktorému sa zostavuje účtovná závierka, pričom sa uvádza vplyv takehoto ocenenia na výsledok hospodárenia účtovnej jednotky.*

Účtovná jednotka neúčtovala v bežnom účtovnom období o krátkodobom finančnom majetku.

(7) *Prehľad opravných položiek k zásobám, pričom sa uvádza ich stav na začiatku bežného účtovného obdobia, tvorba, zníženie alebo zúčtovanie opravných položiek počas bežného účtovného obdobia a stav na konci bežného účtovného obdobia, ako aj dôvod tvorby, zníženia alebo zúčtovania opravných položiek k zásobám.*

Účtovná jednotka neúčtovala v bežnom účtovnom období o opravných položkách k zásobám.

(8) Prehľad opravných položiek k pohľadávkam na začiatku bežného účtovného obdobia, tvorba, zníženie alebo zúčtovanie opravných položiek počas bežného účtovného obdobia a stav na konci bežného účtovného obdobia, dôvod tvorby, zníženia alebo zúčtovania opravných položiek k pohľadávkam.

Údaje o vývoji opravných položiek k pohľadávkam v EUR

Druh pohľadávok	Stav na začiatku bežného účtovného obdobia	Tvorba OP	Zníženie OP	Zúčtovanie OP	Stav na konci bežného účtovného obdobia
Pohľadávky z obchodného styku	16 956				14 838
Ostatné pohľadávky	313 025	820			401 168
Iné pohľadávky	111 572	6 122	3 365	7 699	32 260
Pohľadávky spolu	441 553	6 942	3 365	7 699	448 266

Opravné položky v roku 2018 boli tvorené k pohľadávkam po splatnosti za školné a ubytovanie študentov. Zníženie opravných položiek bolo z dôvodu úhrad pohľadávok a zúčtovanie opravných položiek z dôvodu odpisu nedobytných pohľadávok.

(9) Prehľad pohľadávok do lehoty splatnosti a po lehote splatnosti.

Údaje o pohľadávkach do lehoty splatnosti a po lehote splatnosti v EUR

	Stav na konci	
	bežného účtovného obdobia	bezprostredne predchádzajúceho účtovného obdobia
Pohľadávky do lehoty splatnosti	512 878	505 954
Pohľadávky po lehote splatnosti	367 173	390 833
Pohľadávky spolu	880 051	896 787

(10) Prehľad významných položiek časového rozlíšenia nákladov budúcich období a príjmov budúcich období.

Náklady budúcich období vo výške 23 414 EUR sú tvorené časovým rozlíšením nákladov na predplatné časopisov, telefónnych poplatkov, licencie a poistného k majetku.

Príjmy budúcich období vo výške 13 625 EUR tvoria príjmy z prenájmu nebytových priestorov a z projektu.

(11) Opis a výška zmien vlastných zdrojov krytia neobežného majetku a obežného majetku podľa položiek súvahy za bežné účtovné obdobie základného imania a fondov.

Údaje o zmenách vlastných zdrojov krytia neobežného majetku a obežného majetku v EUR

	Stav na začiatku bežného účtovného obdobia	Prírastky (+)	Úbytky (-)	Presuny (+, -)	Stav na konci bežného účtovného obdobia
Imanie a fondy					
Základné imanie	5 250 873	85 091	390 086		4 945 878
Fondy tvorené podľa osobitného predpisu	261 547	705 888	729 581		237 854
Fond reprodukcie	3 440 389	364 029	59 034		3 745 384
Fondy zo zisku					
Rezervný fond	138 452				138 452
Fondy tvorené zo zisku					
Ostatné fondy	638 505	305 386	873 618		70 273
Nevysporiadaný výsledok hospodárenia minulých rokov	-384 710	160 122	-2 092 100	-10 105	-2 326 793
Výsledok hospodárenia za účtovné obdobie	-10 105	567 611		10 105	567 611

(12) Informácia o rozdelení účtovného zisku alebo vysporiadaní účtovnej straty vykázanéj v minulých účtovných obdobiach.

Údaje o rozdelení účtovného zisku alebo vysporiadaní účtovnej straty v EUR

Názov položky	Bezprostredne predchádzajúce účtovné obdobie
Účtovný zisk	
Rozdelenie účtovného zisku	
Prídel do základného imania	
Prídel do fondu tvoreného podľa osobitného predpisu	
Prídel do fondu reprodukcie	
Prídel do rezervného fondu	
Prídel do fondu tvoreného zo zisku	
Prídel do ostatných fondov	
Úhrada straty minulých období	
Prevod do nevysporiadaného výsledku hospodárenia minulých rokov	

Účtovná strata	-10 105
Vysporiadanie účtovnej straty	
Zo základného imania	
Z rezervného fondu	
Z fondu tvoreného zo zisku	
Z ostatných fondov	
Prevod do nevysporiadaného výsledku hospodárenia minulých rokov	10 105

(14) Opis a výška cudzích zdrojov

Údaje o tvorbe a použití rezerv v EUR

Druh rezervy	Stav na začiatku bežného účtovného obdobia	Tvorba rezerv	Použitie rezerv	Zrušenie alebo zníženie rezerv	Stav na konci bežného účtovného obdobia
Krátkodobé rezervy na nevyčerpané dovolenky vrátane soc.zabezpečenia	167 975	131 366	-150 672	-17 302	131 367
Zákonné rezervy spolu	167 975	131 366	-150 672	-17 302	131 367
Nevyfakturované dodávky a služby	4 048	565	-4 048		565
Overenie účtovnej závierky	10 800		-10 800		0
Ostatné rezervy spolu	14 848	565	-14 848		565
Rezervy spolu	182 823	131 931	-165 520	-17 302	131 932

Údaje o vývoji sociálneho fondu v EUR

Sociálny fond	Bežné účtovné obdobia	Bezprostredne predchádzajúce účtovné obdobia
Stav k prvému dňu účtovného obdobia	104 883	81 159
Tvorba na ťarchu nákladov	69 458	71 050
Tvorba zo zisku		
Čerpanie	46 938	47 326
Stav k poslednému dňu účtovného obdobia	127 403	104 883

Údaje o bankových úveroch, pôžičkách a návratných finančných výpomociach v EUR

Druh cudzieho zdroja	Mena	Výška úroku v %	Splatnosť	Forma zabezpečenia	Suma istiny na konci bežného účtovného obdobia	Suma istiny na konci bezprostredne predchádzajúceho účtovného obdobia
Krátkodobý bankový úver	EUR		31.12.2019	Záložné právo k nehnuteľnému majetku	246 200	258 000
Dlhodobý bankový úver	EUR		31.12.2023	Záložné právo k nehnuteľnému majetku	984 250	1 227 500
Spolu					1 230 450	1 485 500

(15) *Prehľad o významných položkách výnosov budúcich období a o významných položkách časového rozlíšenia výdavkov budúcich období.*

Účtovná jednotka neúčtovala o položkách výdavkov budúcich období (381).

Údaje o významných položkách výnosov budúcich období (účet 384) v EUR

Položky výnosov budúcich období z dôvodu	Stav na konci bezprostredne predchádzajúceho účtovného obdobia	Prírastky	Úbytky	Stav na konci bežného účtovného obdobia
dlhodobého majetku obstaraného z dotácie	10 555 639	2 589 729	362 233	12 783 135
dlhodobého majetku obstaraného z finančného daru	1 994 067		57 252	1 936 815
dotácie zo štátneho rozpočtu alebo z prostriedkov Európskej únie	5 028 780		608 831	4 419 949
grantov	250 011	555 557	390 158	415 410

(16) *Údaje o majetku prenajatom formou finančného prenájmu.*

Účtovná jednotka neeviduje prenajatý majetok formou finančného prenájmu.

Čl. IV

Informácie, ktoré dopĺňajú a vysvetľujú údaje vo výkaze ziskov a strát

(1) Prehľad tržieb za vlastné výkony a tovar s uvedením ich opisu a vyčíslením hodnoty tržieb podľa jednotlivých hlavných druhov výrobkov, služieb hlavnej činnosti a podnikateľskej činnosti

Popis výnosového účtu	Hlavná činnosť	Podnikateľská činnosť
Výnosové účty 602 celkom 457 681 EUR, z toho najvýznamnejšie:		
602 001 – Tržby z ubytovania študentov	257 147	
602 004 – Knižničná činnosť	8 758	4 499
602 009 – Stravné lístky študenti a doktorandi	61 033	
602 008 – Ubytovanie ostatný osôb		37 972

(2) Opis a vyčíslenie hodnoty významných položiek prijatých darov, osobitných výnosov, zákonných poplatkov a iných ostatných výnosov

Popis výnosového účtu	Hlavná činnosť	Podnikateľská činnosť
Výnosové účty 648 celkom 1 554 357 EUR, z toho najvýznamnejšie:		
648 001 – Školné za prekročenie dĺžky štúdia	208 719	
648 003 – Poplatky za prijímacie konanie	83 291	
648 004 – Poplatky za rigorózne konanie	45 487	
648 007 – Poplatky za ďalšie vzdelávanie	486 634	
648 020 – Školné od externých študentov	675 679	

(3) Prehľad dotácií a grantov, prijatých v priebehu bežného účtovného obdobia v EUR

Popis výnosového účtu	Hlavná činnosť	Podnikateľská činnosť
691 002 – Zúčtovanie kapitálovej dotácie vo výške odpisov DHM,DNM	362 233	
691 004 – Zúčtovanie kapitálovej dotácie vo výške odpisov DHM,DNM nadobudnutý z prostriedkov EÚ	608 831	
691 100 – Prevádzkové dotácie	10 958 514	
691 200 – Granty	436 558	

(4) Opis a suma významných položiek finančných výnosov; uvádza sa aj celková suma kurzových ziskov, pričom osobitne sa uvádza hodnota kurzových ziskov účtovaná ku dňu, ku ktorému sa zostavuje účtovná závierka.

Účtovná jednotka v bežnom účtovnom období neúčtovala o významných položkách finančných výnosov.

Celková výška kurzových ziskov je 12 EUR, z toho 3 EUR sú účtované kurzové zisky ku dňu zostavenia účtovnej závierky.

(5) Opis a vyčíslenie hodnoty významných položiek nákladov, nákladov na ostatné služby, osobitných nákladov a iných ostatných nákladov.

Popis nákladového účtu	Hlavná činnosť	Podnikateľská činnosť
Nákladové účty 501 celkom 416 222 EUR, z toho najvýznamnejšie:		
501 009 – stavebný, vodoinštalčný a elektroinštalčný materiál	57 021	324
501 011 – Prístroje a zariadenia	78 357	
50 1012 – Nábytok	69 024	
Nákladové účty 502 celkom 512 381 EUR, z toho najvýznamnejšie:		
502 001,051 – Spotreba elektrickej energie	169 887	1 498
502 002,052 – Spotreba tepelnej energie	200 025	7 989
Nákladové účty 512 celkom 172 387 EUR, z toho najvýznamnejšie		
512 002,052 – Zahraničné cestovné	159 174	
Nákladové účty 518 celkom 791 525 EUR, z toho najvýznamnejšie		
518 006,056 – Telefónne poplatky	35 924	
518 032 – Klinické praxe	321 563	
518 010 – Revízie zariadení	53 682	186
Nákladové účty 521 celkom 6 879 923, z toho:		
Mzdy	6 857 824	22 098
Nákladové účty 527 celkom 246 419 EUR, z toho najvýznamnejšie:		
527 002,052 – Príspevok zamestnávateľa na stravné	147 810	
Nákladové účty 549 celkom 542 592 EUR, z toho najvýznamnejšie:		
549 001,549 016-017 – Štipendiá doktorandov	443 431	

(6) *Prehľad o účele a výške použitia podielu zaplatenej dane za bežné účtovné obdobie.*

Účtovná jednotka neúčtovala o podiele zaplatenej dane v bežnom účtovnom období.

(7) *Opis a suma významných položiek finančných nákladov; uvádza sa aj celková suma kurzových strát, pričom osobitne sa uvádza hodnota kurzových strát účtovaná ku dňu, ku ktorému sa zostavuje účtovná závierka.*

Celková suma zaúčtovaných kurzových strát je 874 EUR, o významných položkách finančných nákladov účtovná jednotka v bežnom účtovnom období neúčtovala.

(8) *V účtovnej jednotke, ktorá má povinnosť overenia účtovnej závierky audítorom, sa uvedie vymedzenie a suma nákladov za účtovné obdobie.*

Účtovná jednotka neúčtovala o nákladoch na overenie účtovnej závierky audítorom v bežnom účtovnom období.

Čl. V

Opis údajov na podsúvahových účtoch

Účtovná jednotka eviduje na podsúvahových účtoch krátkodobý hmotný a nehmotný majetok.

Čl. VI

Ďalšie informácie

(5) *Informácie o významných skutočnostiach, ktoré nastali medzi dňom, ku ktorému sa zostavuje účtovná závierka a dňom jej zostavenia.*

Pri zostavení účtovnej závierky nenastali v účtovnej jednotke významné skutočnosti medzi dňom, ku ktorému sa zostavuje účtovná závierka a dňom jej zostavenia.

Tabuľka č. 1: Príjmy z dotácií verejnej vysokej škole zo štátneho rozpočtu z kapitoly MŠVVaŠ SR poskytnuté na základe Zmluvy o poskytnutí dotácie zo štátneho rozpočtu prostredníctvom rozpočtu Ministerstva školstva, vedy, výskumu a športu Slovenskej republiky na rok 2018 na programe 077

Názov verejnej vysokej školy: **Katolícka univerzita v Ružomberku**

Číslo riadku	Dotácia / program	Bežné dotácie	Kapitálové dotácie	Dotácie spolu
		A	B	C=A+B
1	Dotácia na uskutočňovanie akreditovaných študijných programov [R2]	7 229 555,00	375 000,00	7 604 555,00
2	- Podprogram 077 11	7 229 555,00	375 000,00	7 604 555,00
3	Dotácia na výskumnú, vývojovú alebo umeleckú činnosť [R4+R5+R6+R7+R8]	2 434 622,00	0,00	2 434 622,00
4	- Prvok 077 12 01	2 342 526,00	X	2 342 526,00
5	- Prvok 077 12 02	27 587,00	X	27 587,00
6	- Prvok 077 12 03	X	X	0,00
7	- Prvok 077 12 04	X	X	0,00
8	- Prvok 077 12 05	64 509,00	X	64 509,00
9	Dotácia na rozvoj vysokej školy [R10]	122 855,00	97 799,00	220 654,00
10	- Podprogram 077 13	122 855,00	97 799,00	220 654,00
11	Dotácia na sociálnu podporu študentov [R12+R13+R14]	1 150 091,00	0,00	1 150 091,00
12	- Prvok 077 15 01	446 553,00	X	446 553,00
13	- Prvok 077 15 02	206 149,00	X	206 149,00
14	- Prvok 077 15 03	497 389,00	X	497 389,00
15	Spolu [R1+R3+R9+R11]	10 937 123,00	472 799,00	11 409 922,00

Tabuľka č. 2: Príjmy verejnej vysokej školy v roku 2018 majúce charakter dotácie okrem príjmov z dotácií z kapitoly MŠVVaŠ SR a okrem prostriedkov EÚ (štrukturálnych fondov)

Názov verejnej vysokej školy: **Katolícka univerzita v Ružomberku**

Číslo riadku	Položka	Bežné dotácie	Kapitálové dotácie	Dotácie spolu
		A	B	C=A+B
1	Dotácie z kapitol štátneho rozpočtu okrem kapitoly MŠVVaŠ SR (na zdroji 111) [SUM(R1a:R1...)]	3 823,00	0,00	3 823,00
1a	APVV-15-0378 - spoluúčasť na projekte s UK BA	3 823,00		3 823,00
1b				0,00
				0,00
2	Dotácie z rozpočtov obcí a z rozpočtov vyšších územných celkov [SUM(R2a:R2...)]	15 200,00	0,00	15 200,00
2a	Mesto Ružomberok	15 000,00		15 000,00
2b	Mesto Levoča	200,00		200,00
				0,00
3	Ostatné domáce príjmy s charakterom dotácie [SUM(R3a:R3...)]	50 591,74	0,00	50 591,74
3a	Ústav ekol. lesa SAV-SIMRA	4 000,00		4 000,00
3b	SANET	5 431,74		5 431,74
3c	FOND NA PODPORU UMENIA	3 000,00		3 000,00
3d	ERASMUS+ 2018	19 360,00		19 360,00
3e	GRANT NKS gr. 17.11.18	2 000,00		2 000,00
3f	GRANT NKS gr. 18.11.18	1 000,00		1 000,00
3g	Projekt MONDI SC	15 800,00		15 800,00
				0,00
4	Príjmy zo zahraničia majúce charakter dotácie [SUM(R4a:R4...)]	513 750,91	0,00	513 750,91
4a	ZG-Holandský jazyk	2 500,00		2 500,00
4b	RUSSKY INFO	3 526,42		3 526,42
4c	ERASMUS+ doc.Lisník	4 350,00		4 350,00
4d	ZG - TIMELESSNESS OF GOD	7 400,00		7 400,00
4e	SCIENTIA ARS EDUCATIO SAE Gr.	29 930,00		29 930,00
4f	Grant SAE Gr. 23.10.16 Holubčik	14 150,00		14 150,00
4g	ERASMUS+ 2017/2018	124 016,00		124 016,00
4h	ERASMUS+ 2017/2019	9 870,00		9 870,00
4i	ERASMUS+ 2018/2020	187 345,00		187 345,00
4j	ERASMUS+ KA107 2018	113 070,00		113 070,00
4k	Grant SAE Gr. 22.10.15 P.SK	2 000,00		2 000,00
4l	ZG-SUNG-TAGUNG 2018	6 093,49		6 093,49
4m	ZG-VISEGRAD SCHOLARSHIP 51810088	3 000,00		3 000,00
4n	ZG-VISEGRAD SCHOLARSHIP 51810527	3 000,00		3 000,00
4o	Grant SAE Gr. 25.10.18 Gažiová	3 000,00		3 000,00
4p	Projekt KRAKOW	500,00		500,00
				0,00
5	Spolu [R1+R2+R3+R4]	583 365,65	0,00	583 365,65
	<i>Nórsky a finančný mechanizmus patrí do R3 (ide o prostriedky poskytnuté Úradom vlády SR, na inom zdroji ako 111)</i>			

Tabuľka č. 3: Výnosy verejnej vysokej školy v rokoch 2017 a 2018

Názov verejnej vysokej školy: Katolícka univerzita v Ružomberku							
Číslo riadku	Položka	2017		2018		Rozdiel 2018-2017	
		Hlavná činnosť	Podnikateľská činnosť	Hlavná činnosť	Podnikateľská činnosť	Hlavná činnosť	Podnikateľská činnosť
		A	B	C	D	E=C-A	F=D-B
1	Tržby za vlastné výrobky (účet 601) [SUM(R2:R5)]	0,00	0,00	0,00	0,00	0,00	0,00
2	- vysokoškolské podniky					0,00	0,00
3	- študentské domovy					0,00	0,00
4	- študentské jedálne					0,00	0,00
5	- ostatné tržby za vlastné výrobky					0,00	0,00
6	Tržby z predaja služieb (účet 602) [SUM(R7:R10)]	373 419,92	77 312,28	383 965,68	73 715,05	10 545,76	-3 597,23
7	- z ubytovania študentov (účet 602 001)	263 333,12	36,00	257 147,38		-6 185,74	-36,00
8	- zo stravných lístkov študentov a doktorandov (účet 602 009)	55 738,35		61 032,90		5 294,55	0,00
9	- z ubytovania a stravovania iných fyzických osôb (účet 602 008 a 602 010)	2 672,27	69 617,09	2 408,96	65 711,69	-263,31	-3 905,40
10	- iné analyticky sledované výnosy (účty 602 002-007, 602 011-019, 602 099, 602 199)	51 676,18	7 659,19	63 376,44	8 003,36	11 700,26	344,17
11	Tržby za predaný tovar (účet 604)	599,60	10 799,14	31,42	14 136,19	-568,18	3 337,05
12	Zmeny stavu zásob vlastnej výroby (účtová skupina 611-614)					0,00	0,00
13	Aktivácia (účet 621-624)					0,00	0,00
14	Pokuty a penále (účet 641+642)	2 958,60	1,20	2 822,06	270,00	-136,54	268,80
15	Platby za odpísané pohľadávky (účet 643)					0,00	0,00
16	Úroky (účet 644) [R17+R18]	169,48	6,81	210,98	7,21	41,50	0,40
17	- z dotačného účtu (účet 644 001)					0,00	0,00
18	- z ostatných účtov (účet 644 002)	169,48	6,81	210,98	7,21	41,50	0,40
19	Kurzové zisky (účet 645)	17,47		12,23		-5,24	0,00
20	Výnosy zo školného (účet 648) [SUM(R21:R25)]	1 034 329,70	0,00	885 718,14	0,00	-148 611,56	0,00
21	- školné za prekročenie štandardnej dĺžky štúdia účet 648 001	210 954,92		208 718,88		-2 236,04	0,00
22	- školné od cudzincov (§ 92 ods. 9 zákona) účty 648 002, 648 023	183,33		616,67		433,34	0,00
23	- za cudzojazyčné štúdium dennou formou, 648 010	822 974,75				-822 974,75	0,00
24	- školné od externých študentov (§ 92 ods. 4 zákona) účet 648 020, 648 011	216,70		675 678,50		675 461,80	0,00
25	- poplatky za súbežné štúdium (§ 92, ods. 5) účet 648 026			704,09		704,09	0,00
26	Výnosy z poplatkov spojených so štúdiom (účet 648) [SUM(R27:R32)]	197 161,91	0,00	148 260,82	0,00	-48 901,09	0,00
27	- poplatky za prijímacie konanie (§ 92, ods. 10) účet 648 003	85 347,00		82 391,00		-2 956,00	0,00
28	- poplatky za rigorózne konanie (§ 92, ods. 11) účet 648 004	93 844,41		45 487,44		-48 356,97	0,00
29	- poplatky za rigorózne konanie - vydanie diplómu účet 648 005	2 970,00		5 770,00		2 800,00	0,00
30	- poplatky za vydanie dokladov o štúdiu, účet 648 006,	11 810,00		12 640,38		830,38	0,00
31	- poplatky za vydanie dokladov o absolvovaní štúdia (§92, ods. 15, účet 648 024)	1 890,50		472,00		-1 418,50	0,00
32	- poplatky za uznávanie rovnocennosti dokladov o štúdiu (§92, ods. 15, účet 648 025)	1 300,00		1 500,00		200,00	0,00
33	- výnosy účtu 648 (648 007-8, 648 016, 648 019, 648 022, 648 099)	457 791,41		520 378,45		62 587,04	0,00
34	Iné ostatné výnosy (účet 646, 649) [SUM(R35:R44)]	-6 639,81	4 083,57	47 555,51	4 133,57	54 195,32	50,00
35	- dary (účet 649 009) (646 001) (646 002)	10 767,35	79,75	10 283,00		-484,35	-79,75
36	- výnosy z dedičstva (účet 649 010)					0,00	0,00
37	- výnosy z duševného vlastníctva (účet 649 011)					0,00	0,00
38	- oprava výnosov minulých účtovných období (účet 649 013)	-63 431,53	-280,00	91,32		63 522,85	280,00
39	- použitie prostriedkov fondov (účet 649 014)					0,00	0,00
40	- použitie prostriedkov výnosov budúcich období - projekty (účet 649 015)					0,00	0,00

41	- príspevok na úhradu výdavkov zahraničných študentov/lektorov (649 016)	750,00		3 720,00		2 970,00	0,00
42	- dobropisy minulých období (účet 649 017)					0,00	0,00
43	- vložné na konferencie (649 018)	5 145,42	3 083,08	5 668,76	4 133,57	523,34	1 050,49
44	- ostatné výnosy (účty 649 012, 649 021, 649 098, 649 099)	40 128,95	1 200,74	27 792,43		-12 336,52	-1 200,74
45	Tržby z predaja dlhodobého NM a HM (účet 651)	1 500,00		1 300,00		-200,00	0,00
46	Výnosy z dlhodobého finančného majetku (účet 652)					0,00	0,00
47	Tržby z predaja cenných papierov a podielov (účet 653)					0,00	0,00
48	Tržby z predaja materiálu (účet 654)	1 745,83				-1 745,83	0,00
49	Výnosy z krátkodobého finančného majetku (účet 655)					0,00	0,00
50	Výnosy z použitia fondov (účet 656) [SUM(R51:R55)]¹⁾	387 256,82	0,00	776 948,69	0,00	389 691,87	0,00
51	- rezervného fondu (účet 656 100)		X		X	0,00	X
52	- štipendijného fondu (účet 656 200)	12 860,00	X	16 416,62	X	3 556,62	X
53	- fondu na podporu štúdia študentov so špecifickými potrebami (účet 656 300)	10 795,31	X	13 128,44	X	2 333,13	X
54	- fondu reprodukcie (účet 656 400) ²⁾		X		X	0,00	X
55	- ostatných fondov (účet 656 510, 656 520)	363 601,51	X	747 403,63	X	383 802,12	X
56	Výnosy z precenenia cenných papierov (účet 657)					0,00	0,00
57	Výnosy z nájmu majetku (účet 658)	671,68	28 274,17	241,68	35 435,54	-430,00	7 161,37
58	Prijaté príspevky od iných organizácií (účet 662)					0,00	0,00
59	Prijaté príspevky od fyzických osôb 663	408,00		408,00		0,00	0,00
60	Príspevky z podielu zaplatenej dane (účet 665)					0,00	0,00
61	Prijaté príspevky z verejných zbierok (667)					0,00	0,00
62	Prevádzkové dotácie (účet 691)	12 601 788,18		12 366 136,38		-235 651,80	0,00
63	z toho:					0,00	0,00
64	- zúčtovanie dotácie zo ŠR na DN a HM vo výške odpisov	383 619,81		362 232,75		-21 387,06	0,00
65	Spolu [R1+R6+SUM(R11:R16)+R19+R20+R26+R33+R34+SUM(R45:R50)+SUM(R56:R62)]	15 053 178,79	120 477,17	15 133 990,04	127 697,56	80 811,25	7 220,39
			15 173 655,96		15 261 687,60		

1) V R50-54 sa uvedú výnosy účtované v súvislosti s použitím príslušného fondu.

2) Výnosy z Fondu reprodukcie možno účtovať len v súvislosti s krytím nákladov na vedenie príslušného bankového účtu a nákladov vyplývajúcich z kurzových strát v zmysle 16a ods. 8 zákona.

**Tabuľka č. 4: Výnosy verejnej vysokej školy zo školného a z poplatkov spojených so štúdiom
v rokoch 2017 a 2018**

Názov verejnej vysokej školy: **Katolícka univerzita v Ružomberku**

Číslo riadku	Položka	2017	2018
		A	B
1	Výnosy zo školného [SUM (R2:R5)]	1 034 329,70	885 718,14
2	- za súbežné štúdium v dennej forme (§ 92 ods. 5, 648 026)	216,70	704,09
3	- za prekročenie štandardnej dĺžky štúdia v dennej forme (§ 92 ods. 6) (648 001)	210 954,92	208 718,88
4	- za cudzojazyčné štúdium dennou formou (§ 92 ods. 8 a 9) (648 002, 648 010, 648 023)	183,33	616,67
5	- za externú formu štúdia (§ 92 ods. 4) (648 020, 648 011)	822 974,75	675 678,50
6	- cudzinci podľa prechodných ustanovení ¹⁾		
7	Výnosy z poplatkov spojených so štúdiom [SUM (R8:R13)]	197 161,91	148 260,82
8	- za prijímacie konanie (§ 92 ods. 12 zákona) (účet 648 003)	85 347,00	82 391,00
9	- za rigorózne konanie (§ 92 ods. 13 zákona) (účet 648 004)	93 844,41	45 487,44
10	- za vydanie diplomu za rigorózne konanie (§ 92 ods. 14 zákona) (účet 648 005)	2 970,00	5 770,00
11	- za vydanie dokladov o štúdiu a ich kópií (§ 92 ods. 15 zákona) (účet 648 006)	11 810,00	12 640,38
12	- za vydanie dokladov o absolvovaní štúdia v štátnom jazyku a v jazyku požadovanom študentom a ich kópií (§ 92 ods. 15 zákona) (účet 648 024)	1 890,50	472,00
13	- za uznávanie rovnocennosti dokladov o štúdiu (§ 92 ods. 15 zákona) (účet 648 025)	1 300,00	1 500,00
14	Základ pre prídely do štipendijného fondu	42 234,32	41 884,59
15	Návrh na prídely do štipendijného fondu	41 648,22	42 483,67

¹⁾ v riadku 6 sa uvádzajú len cudzinci, ktorým nevznikla povinnosť uhradiť školné z dôvodov uvedených v riadkoch 2 až 5

Tabuľka č. 5: Náklady verejnej vysokej školy v rokoch 2017 a 2018

Názov verejnej vysokej školy: Katolícka univerzita v Ružomberku							
Číslo riadku	Položka	2017		2018		Rozdiel 2018-2017	
		Hlavná činnosť	Podnikateľská činnosť	Hlavná činnosť	Podnikateľská činnosť	Hlavná činnosť	Podnikateľská činnosť
		A	B	C	D	E=C-A	F=D-B
1	Spotreba materiálu (účet 501) [SUM(R2:R13)]	327 281,35	18 334,66	395 504,28	20 718,01	68 222,93	2 383,35
2	- knihy, časopisy a noviny (účet 501 001,501 051)	43 001,72	0,32	22 535,43		-20 466,29	-0,32
3	- chemikálie a ostatný materiál pre zabezpečenie experimentálnej výučby (účet 501 002, 501 052)	2 130,47		2 186,36		55,89	0,00
4	- kancelárske potreby a materiál (účet 501 003, 501 053)	21 535,05	104,70	16 599,91	1 563,65	-4 935,14	1 458,95
5	- papier (účet 501 004, 501 054)	7 669,12		7 535,18	274,80	-133,94	274,80
6	- pohonné hmoty a ostatný materiál na dopravu (účet 501 007, 501 057)	16 595,63		17 712,95		1 117,32	0,00
7	- čistiace, hygienické a dezinfekčné potreby (účet 501 008, 501 020)	15 263,29	866,59	14 649,45	1 221,75	-613,84	355,16
8	- stavebný, vodoinštalčný a elektroinštalčný materiál (účet 501 009)	17 983,92	285,05	57 021,26	324,19	39 037,34	39,14
9	- potraviny (účet 501 010)	29 015,88	14 369,66	30 167,79	13 910,88	1 151,91	-458,78
10	- DHM - prístroje a zariadenia laboratórií, výpočtová technika (účet 501 011)	75 151,72	85,40	78 356,86		3 205,14	-85,40
11	- DHM - nábytok (účet 501 012)	9 839,86		69 024,52		59 184,66	0,00
12	- iné analyticky sledované náklady (účty 501 005-006, 501 013-018, 501 019, 501 077, 501 515)	75 509,10	1 529,68	62 500,39	3 020,57	-13 008,71	1 490,89
13	- ostatný materiál (účet 501 099, 501 030, 501 100, 501 599)	13 585,59	1 093,26	17 214,18	402,17	3 628,59	-691,09
14	Spotreba energie (účet 502) [SUM(R15:R20)]	508 324,10	21 053,11	501 076,71	11 304,27	-7 247,39	-9 748,84
15	- elektrická energia (účet 502 001, 502 051)	166 194,26	3 309,58	169 887,58	1 497,85	3 693,32	-1 811,73
16	- tepelná energia (účet 502 002, 502 052)	183 017,55	8 933,08	200 024,87	7 988,68	17 007,32	-944,40
17	- vodné a stočné (účet 502 003, 502 053)	15 271,74	2 146,86	18 774,67	721,30	3 502,93	-1 425,56
18	- plyn (účet 502 004, 502 054)	143 840,55	6 663,59	112 374,59	1 096,44	-31 465,96	-5 567,15
19	- palivá (účet 502 005, 502 055)			15,00		15,00	0,00
20	- ostatné energie (502 099)					0,00	0,00
21	Spotreba ostatných neskladovateľných dodávok (účet 503)	X	X	X	X		
22	Predaný tovar (účet 504) [SUM(R23:R26)]	421,81	7 168,06	31,34	8 936,56	-390,47	1 768,50
23	- vysokoškolské podniky	421,81	7 168,06	31,34	8 936,56	-390,47	1 768,50
24	- študentské domovy					0,00	0,00
25	- študentské jedálne					0,00	0,00
26	- ostatný predaný tovar					0,00	0,00
27	Opravy a udržiavanie (účet 511) [SUM(R28:R34)]	43 135,80	946,10	149 661,83	554,75	106 526,03	-391,35
28	- opravy a udržiavanie stavieb (účet 511 001)	3 783,84		112 122,57		108 338,73	0,00
29	- opravy a udržiavanie strojov, prístrojov, zariadení a inventára (účet 511 002)	9 012,37	946,10	14 614,44	138,70	5 602,07	-807,40
30	- opravy a udržiavanie dopravných prostriedkov (účet 511 003)	7 935,68		6 379,69		-1 555,99	0,00
31	- opravy a udržiavanie prostriedkov IT (účet 511 004)	4 531,40		9 366,90	148,88	4 835,50	148,88
32	- údržba a opravy meracej techniky, telovýchovných zariadení...(účet 511 005)	252,00				-252,00	0,00
33	- iné analyticky sledované náklady (účet 511 006-008, 511 056)	5 906,59		4 187,52		-1 719,07	0,00
34	- ostatná údržba a opravy (účet 511 099)	11 713,92		2 990,71	267,17	-8 723,21	267,17

35	Cestovné (účet 512) [SUM(R36:R37)]	185 375,44	0,00	172 386,88	0,00	-12 988,56	0,00
36	- domáce cestovné (účet 512 001, 512 051)	14 878,40		11 976,12		-2 902,28	0,00
37	- zahraničné cestovné (účet 512 002, 512 003,512 004, 512 052)	170 497,04		160 410,76		-10 086,28	0,00
38	Náklady na reprezentáciu (účet 513)	20 440,40	17,37	16 368,48	56,21	-4 071,92	38,84
39	Ostatné služby (účet 518) [SUM(R40:R54)]	846 303,17	7 769,30	783 883,76	7 641,00	-62 419,41	-128,30
40	- prenájom priestorov (účet 518 001)	104 057,93	2 817,73	35 286,49	3 675,16	-68 771,44	857,43
41	- prenájom zariadení (účet 518 002)	2 261,81		1 982,00		-279,81	0,00
42	- vložné na konferencie (účet 518 004, 518 054)	17 872,42		13 635,46		-4 236,96	0,00
43	- ďalšie vzdelávanie zamestnancov (účet 518 005)	5 602,02		8 288,10		2 686,08	0,00
44	- telefón, fax (účet 518 006, 518 056)	57 859,72		35 923,88		-21 935,84	0,00
45	- počítačové siete a prenosy údajov (účet 518 007)	5 935,19		9 834,02		3 898,83	0,00
46	- poštovné (účet 518 008, 518 058)	30 659,47	-103,65	31 207,66	-25,12	548,19	78,53
47	- odvoz odpadu (účet 518 009, 518 059)	1 946,92		1 737,28		-209,64	0,00
48	- revízie zariadení (účet 518 010)	53 101,38	464,82	53 681,66	186,48	580,28	-278,34
49	- čistenie verejných priestranstiev (účet 518 011)					0,00	0,00
50	- dopravné služby (účet 518 012, 518 512)	351,98		965,73		613,75	0,00
51	- drobný nehmotný majetok (účet 518 014)	22 291,28		2 882,65		-19 408,63	0,00
52	- používanie plavárne (účet 518 019)	180,00				-180,00	0,00
53	- iné analyticky sledované náklady (účty 518 003, 518 013, 518 015-018, 518 020-030, 518 031-034 , 518 040, 518 041, 518 529, 518 530, 518 599, 518 099,)	543 886,05	4 590,40	587 873,41	3 804,48	43 987,36	-785,92
54	- ostatné služby (účet 518 035)	297,00		585,42		288,42	0,00
55	Mzdové náklady (účet 521) [SUM(R56:R57)]	7 076 416,44	16 774,93	6 857 824,15	22 098,37	-218 592,29	5 323,44
56	- MZDY (účty 521 001-008, 521 012, 521 013, 581 003)	6 814 940,73	16 774,93	6 593 001,06	22 098,37	-221 939,67	5 323,44
57	- OON [SUM(R58:R60)]	261 475,71	0,00	264 823,09	0,00	3 347,38	0,00
58	- dohody o vykonaní práce - externí učitelia (účet 521 009)	143 546,07		128 559,43		-14 986,64	0,00
59	- dohody o vykonaní práce, dohody o pracovnej činnosti (účet 521 010)	108 825,89		127 718,14		18 892,25	0,00
60	- dohody o brigádnickej práci študentov (účet 521 011)	9 103,75		8 545,52		-558,23	0,00
61	Zákonné sociálne poistenie (účet 524)	2 394 595,57	5 924,61	2 321 454,08	7 731,15	-73 141,49	1 806,54
62	Ostatné sociálne poistenia (účet 525)	48 768,48	90,00	62 840,00	120,00	14 071,52	30,00
63	Zákonné sociálne náklady (účet 527) [SUM(R64:R69)]	235 238,40	182,34	246 137,10	282,12	10 898,70	99,78
64	- tvorba sociálneho fondu (účet 527 001)	70 867,25	182,34	69 318,30	139,85	-1 548,95	-42,49
65	- príspevok zamestnancom na stravovanie (účet 527 002, 527 052)	135 462,38		147 810,44		12 348,06	0,00
66	- zákonné odstupné, odchodné (účet 527 003)	18 149,25		18 773,07		623,82	0,00
67	- náhrada príjmu pri PN (účet 527 004)	9 948,03		8 864,81	142,27	-1 083,22	142,27
68	- ochranné pracovné pomôcky podľa Zákonníka práce (účet 527 005)			775,08		775,08	0,00
69	- ostatné zákonné sociálne náklady (účet 527 099)	811,49		595,40		-216,09	0,00
70	Ostatné sociálne náklady (účet 528)					0,00	0,00
71	Daň z motorových vozidiel (účet 531)					0,00	0,00
72	Daň z nehnuteľností (účet 532)					0,00	0,00
73	Ostatné dane a poplatky (účet 538)	27 419,71	52,42	23 085,55	590,05	-4 334,16	537,63

74	Ostatné náklady (účtová skupina 54) [R75+ R76]	877 216,49	5 932,40	834 388,70	44,19	-42 827,79	-5 888,21
75	- Náklady účtovnej skupiny 54 okrem nákladov účtu 549 (541 až 548)	246 584,34	10,28	291 840,63		45 256,29	-10,28
76	- Iné ostatné náklady (účet 549) [SUM(R77:R83)]	630 632,15	5 922,12	542 548,07	44,19	-88 084,08	-5 877,93
77	- štipendia doktorandov (účet 549 001, 549 016, 549 017)	518 756,74		443 131,44		-75 625,30	0,00
78	- bankové poplatky (účet 549 002)	1 828,72	48,35	1 529,89	44,10	-298,83	-4,25
79	- úhrada výnosov z úrokov na dotačnom účte (účet 549 003)					0,00	0,00
80	- poisťné náklady (havarijné, majetok, na študentov) (účet 549 004, 549 014, 549 015, 549 054)	13 021,33		12 407,99		-613,34	0,00
81	- štipendia z vlastných zdrojov (549 007-010, 549 019, 549 020)	12 860,00		16 416,62		3 556,62	0,00
81a	- Podpora štud. so špecifickými potrebami podľa §100 (549 018)					0,00	0,00
82	- iné analyticky sledované náklady (účet 549 005-006, 549 012)	7 631,00		3 550,00		-4 081,00	0,00
83	- ostatné iné náklady (účet 549 098, 549 099, 549 011, 549 013)	76 534,36	5 873,77	65 512,13	0,09	-11 022,23	-5 873,68
84	Odpisy, predaný majetok a opravné položky (účtová skupina 55: 551 až 558) [SUM(R85:R92)]	2 489 508,21	5 949,06	2 225 916,00	4 911,16	-263 592,21	-1 037,90
85	- odpisy DN a HM nadobudnutého z kapitálových dotácií zo ŠR (účet 551 100, 551 121, 551 123, 551 001, 551 003)	383 619,81		362 232,75		-21 387,06	0,00
86	- odpisy ostatného DN a HM (účet 551 200, 551 221, 551 223, 551 400, 551 500, 551 900, 551 921, 551 923)	325 711,56		374 312,05		48 600,49	0,00
86a	- odpisy DN a HM nadobudnutého z kapitálových dotácií z EÚ (zo štrukturálnych fondov) (účet 551 300, 551 321, 551 323)	825 742,27		608 830,98		-216 911,29	0,00
87	- ostatné náklady z účtovnej skupiny 55 (účty 552, 553, 554, 557, 558, 559)	2 641,00		6 737,00		4 096,00	0,00
88	- náklady na tvorbu rezervného fondu (účet 556 100)					0,00	0,00
89	- náklady na tvorbu štipendijného fondu (účet 556 200)	756 037,22		695 185,67		-60 851,55	0,00
90	- náklady na tvorbu fondu reprodukcie (účet 556 400) (z predaja a likvidácie majetku)					0,00	0,00
91	- náklady na tvorbu fondu na podporu štúdia študentov so špecifickými potrebami (účet 556 300)	11 588,99		10 702,45		-886,54	0,00
92	- náklady na tvorbu ostatných fondov (účty 556 510, 556 520)	184 167,36	5 949,06	167 915,10	4 911,16	-16 252,26	-1 037,90
93	Poskytnuté príspevky (účtová skupina 56: 562 a 563)	1 514,90		3 680,81		2 165,91	0,00
94	Daň z príjmov (účtová skupina 59: 591 až 595)	2 174,50	9 432,25	1 065,33	13 783,79	-1 109,17	4 351,54
95	Spolu [R1+R14+R21+R22+R27+R35+R38+R39+R55+SUM (R61:R63) +SUM (R70:R74)+R84+R93+R94]	15 084 134,77	99 626,61	14 595 305,00	98 771,63	-488 829,77	-854,98
			15 172 154,63		14 679 227,51		
Pozn.	v R90 ide o náklady na tvorbu FR z predaja a likvidácie majetku = T11R5-T13R5						

Tabuľka č. 6: Zamestnanci a náklady na mzdy verejnej vysokej školy v roku 2018

Názov verejnej vysokej školy: Katolícka univerzita v Ružomberku													
Číslo riadku	Kategória zamestnancov	Priemerný evidenčný prepočítaný počet zamestnancov za rok 2018				Náklady na mzdy poskytované z prostriedkov štátneho rozpočtu (v Eur)	z toho: Náklady na mzdy poskytované z dotácie MŠVVaŠ SR (v Eur)	Náklady na mzdy poskytované z iných zdrojov (v Eur)	Náklady na mzdy spolu (v Eur)	Priemerné platy	kvartil q1 25%	kvartil q2 50% medián *)	kvartil q3 75%
		Počet zamestnancov platených z prostriedkov štátneho rozpočtu	z toho:	Počet zamestnancov platených z iných zdrojov	Počet zamestnancov spolu								
			Zamestnanci platení z dotácie MŠVVaŠ SR										
A	B	C	D=A+C	E	F	G	H=E+G	I=H/D/12					
1	Vysokoškolskí učitelia spolu [SUM(R2:R6)]	283	283	28	311	4 111 969,00	4 111 969,00	720 684,00	4 832 653,00	1 293,60	1 078	1 201	1 362
2	- vysokoškolskí učitelia s funkčným zaradením "profesor" *)	46	46	5	51	779 435,00	779 435,00	173 378,00	952 813,00	1 552,05	1 367	1 389	1 712
3	- vysokoškolskí učitelia s funkčným zaradením "docent"	82	82	7	89	1 275 963,00	1 275 963,00	209 392,00	1 485 355,00	1 386,30	1 215	1 278	1 389
4	- vysokoškolskí učitelia s funkčným zaradením "odborný asistent"	141	141	15	156	1 882 506,00	1 882 506,00	322 126,00	2 204 632,00	1 176,56	1 041	1 129	1 240
5	- vysokoškolskí učitelia s funkčným zaradením "asistent"	13	13	1	14	161 157,00	161 157,00	15 782,00	176 939,00	1 083,63	960	1 045	1 101
6	- vysokoškolskí učitelia s funkčným zaradením "lektor"	1	1	0	1	12 908,00	12 908,00	6,00	12 914,00	965,17	875	962	962
7	Odborní zamestnanci	29	29	1	30	298 962,00	298 962,00	28 601,00	327 563,00	914,29	758	824	1 029
	z toho:												
8	- na oblasť IT	4	4		4	39 521,00	39 521,00	10 934,00	50 455,00	988,62	583	818	861
9	Administratívni zamestnanci spolu [SUM(R10:R12)]	83	83	12	94	746 878,00	746 878,00	221 661,00	968 539,00	856,80			
10	- zamestnanci zaradení na rektorátach	23,970	23,970	1,000	25	274 624,00	274 624,00	36 648,00	311 272,00	1 038,82	734	904	1 157
11	- zamestnanci zaradení na dekanátach	46,530	46,530	8,218	55	381 181,00	381 181,00	152 230,00	533 411,00	811,92	627	785	924
12	- zamestnanci zaradení na ostatných pracoviskách	12,028	12,028	2,455	14	91 073,00	91 073,00	32 783,00	123 856,00	712,65	534	628	739
13	Výskumní pracovníci alebo umeleckí pracovníci	1,098	1,098	0,000	1	12 375,00	12 375,00		12 375,00	939,21	476	958	958
14	Prevádzkovi zamestnanci okrem zamestnancov študentských domovov a jedální	42,225	42,225	6,860	49	256 462,00	256 462,00	63 419,00	319 881,00	543,07	493	527	606
15	Zamestnanci osobitne financovaných súčastí verejnej vysokej školy (špecifiká) z R1, R7, R9, R13, R14 spolu [SUM(R15a:R15...)]	0	0	0	0	0,00	0,00	0,00	0,00	0,00	X	X	X
15a					0				0,00	0,00	X	X	X
15b					0				0,00	0,00	X	X	X
15c					0				0,00	0,00	X	X	X
15d					0				0,00	0,00	X	X	X
16	Zamestnanci študentských domovov	16	16	4	21	110 956,00	110 956,00	38 653,00	149 609,00	606,16	517	577	618
17	Zamestnanci študentských jedální	0	0	4	4	0,00	0,00	32 527,00	32 527,00	677,65	600	624	640
18	Spolu [R1+R7+R9+R13+R14+R16+R17]	454	454	56	510	5 537 602,00	5 537 602,00	1 105 545,00	6 643 147,00	1 085,21	945	1 130	1 291
pozn.1): rozdiel medzi údajom, vykazovaným v stĺpci T6_R18_SH a údajom v T5_R56_(SC+SD) uviesť v komentári										medián *) = stredná hodnota			
*) medzi profesorov sa započítava aj funkčné zaradenie "hostujúci profesor"													
Pre účely výpočtu počtu zamestnancov bola použitá metóda - Priemerný evidenčný počet zamestnancov - prepočítaný počet - je aritmetickým priemerom denných evidenčných počtov zamestnancov za sledované obdobie prepočítaných na plnú zamestnanosť podľa dĺžky pracovných úväzkov zamestnancov, resp. podľa skutočne odpracovaných hodín. U zamestnancov, ktorí vykonávajú v organizácii činnosť v ďalšom pracovnom pomere, sa výpočet priemerného evidenčného počtu zamestnancov prepočítaného na plne zamestnaných skladá z dvoch častí :													
- prvýkrát sa započítavajú do evidenčného počtu zamestnancov vo fyzických osobách s plným týždenným pracovným časom, ktorý sa rovná ich prepočítanému počtu, a to pracovným úväzkom v hlavnom zamestnaní;													
- druhýkrát sa započítavajú do evidenčného počtu zamestnancov prepočítaného, a to svojím pracovným úväzkom v ďalšom pracovnom pomere.													
Do evidenčného počtu zamestnancov prepočítaného sa títo zamestnanci započítavajú dvakrát na rozdiel od evidenčného počtu zamestnancov vo fyzických osobách, v ktorom sú započítaní iba raz.													

Tabuľka č. 6a: Zamestnanci a náklady na mzdy verejnej vysokej školy v roku 2018 - len ženy a výpočet priemerného platu mužov

Názov verejnej vysokej školy: Katolícka univerzita v Ružomberku												Výpočet		
Číslo riadku	Kategória zamestnancov - žien	Priemerný evidenčný prepočítaný počet žien za rok 2018				Náklady na mzdy poskytované z prostriedkov štátneho rozpočtu (v Eur)	z toho: Náklady na mzdy poskytované z dotácie MŠVVaŠ SR (v Eur)	Náklady na mzdy poskytované z iných zdrojov (v Eur)	Náklady na mzdy spolu (v Eur)	Priemerné platy žien	Priemerné platy mužov	kvartil q1 25%	kvartil q2 50% medián *)	kvartil q3 75%
		Počet žien platených z prostriedkov štátneho rozpočtu	z toho: Ženy platené z dotácie MŠVVaŠ SR	Počet žien platených z iných zdrojov	Počet žien spolu									
		A	B	C	D=A+C	E	F	G	H=E+G	I=H/D/12	J			
1	Vysokoškolskí učitelia spolu [SUM(R2:R6)]	117	117	15	132	1 657 276	1 657 276	357 919	2 015 195	1 273	1 309	1 068	1 183	1 337
2	- vysokoškolskí učitelia s funkčným zaradením "profesor" *)	10	10	2	11	169 179,00	169 179,00	53 761,00	222 940	1 651	1 524	1 367	1 378	1 910
3	- vysokoškolskí učitelia s funkčným zaradením "docent"	28	28	3	31	438 622,00	438 622,00	98 067,00	536 689	1 441	1 357	1 266	1 321	1 533
4	- vysokoškolskí učitelia s funkčným zaradením "odborný asistent"	76	76	10	87	1 012 114,00	1 012 114,00	204 695,00	1 216 809	1 171	1 183	1 028	1 100	1 249
5	- vysokoškolskí učitelia s funkčným zaradením "asistent"	3	3	0	3	36 504,00	36 504,00	1 396,00	37 900	1 047	1 094	1 004	1 072	1 097
6	- vysokoškolskí učitelia s funkčným zaradením "lektor"	0	0	0	0	857,00	857,00	0,00	857	1 082	958	1 082	1 082	1 082
7	Odborní zamestnanci	14	14	0	14	122 790,00	122 790,00	15 358,00	138 148	794	1 028	750	783	832
	z toho:													
8	- na oblasť IT	1	1	0	1	5 002	5 002	4 210	9 212	768	1 057	768	768	768
9	Administratívni zamestnanci spolu [SUM(R10:R12)]	73	73	10	83	622 190	622 190	194 298	816 488	815	1 183	627	747	924
10	- zamestnanci zaradení na rektorátoch	19,547	19,547	1,000	21	184 265,00	184 265,00	32 038,00	216 303	877	1 789	734	840	1 001
11	- zamestnanci zaradení na dekanátoch	42,487	42,487	6,973	49	353 639,00	353 639,00	134 598,00	488 237	823	712	619	752	924
12	- zamestnanci zaradení na ostatných pracoviskách	11,277	11,277	2,206	13	84 286,00	84 286,00	27 662,00	111 948	692	992	504	628	725
13	Výskumní pracovníci alebo umeleckí pracovníci	1,050	1,050	-	1	11 787,00	11 787,00	0,00	11 787	935	1 021	476	476	958
14	Prevádzkoví zamestnanci okrem zamestnancov študentských domovov a jedální	28,308	28,308	4,692	33	165 156,00	165 156,00	39 155,00	204 311	516	599	485	510	601
15	Zamestnanci osobitne financovaných súčastí verejnej vysokej školy (špecifiká z R1, R7, R9, R13, R14 spolu [SUM(R15a:R15...)]	0	0	0	0	0	0	0	0	0	0	X	X	X
15a					0				0	0	0	X	X	X
15b					0				0	0	0	X	X	X
15c					0				0	0	0	X	X	X
15d					0				0	0	0	X	X	X
					0									
16	Zamestnanci študentských domovov	16	16	4	20	105 402,00	105 402,00	35 033,00	140 435	598	765	517	576	613
17	Zamestnanci študentských jedální	0	0	4	4	0,00	0,00	32 527,00	32 527	678	0	600	624	640
18	Spolu [R1+R7+R9+R13+R14+R16+R17]	249	249	38	288	2 684 601	2 684 601	674 290	3 358 891	973	1 230	688	1 073	1 257
pozn.1): rozdiel medzi údajom, vykazovaným v stĺpci T6 R18 SH a údajom v T5 R56 (SC+SD) uviesť v komentári														
*) medzi profesorov sa započítava aj funkčné zaradenie "hostujúci profesor"														
Pre účely výpočtu počtu zamestnancov bola použitá metóda - Priemerný evidenčný počet zamestnancov - prepočítaný počet - je aritmetickým priemerom denných evidenčných počtov zamestnancov za sledované obdobie prepočítaných na plnú zamestnanosť podľa dĺžky pracovných úväzkov zamestnancov, resp. podľa skutočne odpracovaných hodín. U zamestnancov, ktorí vykonávajú v organizácii činnosť v ďalšom pracovnom pomere, sa výpočet priemerného evidenčného počtu zamestnancov prepočítaného na plne zamestnaných skladá z dvoch častí :														
- prvýkrát sa započítavajú do evidenčného počtu zamestnancov vo fyzických osobách s plným týždenným pracovným časom, ktorý sa rovná ich prepočítanému počtu, a to pracovným úväzkom v hlavnom zamestnaní;														
- druhýkrát sa započítavajú do evidenčného počtu zamestnancov prepočítaného, a to svojím pracovným úväzkom v ďalšom pracovnom pomere.														
Do evidenčného počtu zamestnancov prepočítaného sa títo zamestnanci započítavajú dvakrát na rozdiel od evidenčného počtu zamestnancov vo fyzických osobách, v ktorom sú započítaní iba raz.														

medián *) = stredná hodnota

Tabuľka č. 7: Náklady verejnej vysokej školy na štipendiá interných doktorandov v roku 2018

Názov verejnej vysokej školy: Katolícka univerzita v Ružomerku

Číslo riadku	Položka	z dotácií (ostatné kódy okrem kódu 13)	z iných zdrojov kód 13	Náklady spolu
		A	B	C = A+B
1	Náklady na štipendiá interných doktorandov spolu	392 970,39	50 161,00	443 131,39
2	Počet osobomesiacov interných doktorandov spolu za 2018	610,00	80,00	690,00
3	Priemerný mesačný náklad na doktoranda	644,21	627,01	642,22

V prípade, že ešte niektorá VVŠ vypláca doktorandské štipendiá pozadu (ako "mzdy zamestancom"), výška nákladov vykazovaná k 31.12.2018 zohľadňuje aj úhradu štipendií doktorandov, vyplatených v januári 2019 za december 2018

**Tabuľka č. 8: Údaje o systéme sociálnej podpory - časť sociálne štipendiá (§ 96 zákona)
za roky 2017 a 2018**

Názov verejnej vysokej školy: Katolícka univerzita v Ružomberku		uvádzajú sa štipendiá vyplatené zo štátneho rozpočtu, kód v CRŠ: 1			
Číslo riadku	Položka	2017		2018	
		Finančné prostriedky (v Eur)	Počet študentov poberajúcich sociálne štipendium	Finančné prostriedky (v Eur)	Počet študentov poberajúcich sociálne štipendium
		A	B	C	D
1	Výdavky na sociálne štipendiá (§ 96 zákona) za kalendárny rok	621 040,00	X	493 460,00	X
2	Počet študentov poberajúcich sociálne štipendiá v osobomesiacoch ¹⁾	X	3 097	X	2 298
3	Počet študentov poberajúcich sociálne štipendiá ²⁾	X	310	X	230
4	Nevyčerpaná dotácia (+) / nedoplatok dotácie (-) k 31. 12. predchádzajúceho roka [R4_SC = R6_SA]	273 044,41	X	225 275,41	X
5	Príjem z dotácie poskytnutej na sociálne štipendiá v rámci dotačnej zmluvy z kapitoly MŠVVaŠ k 31.12.	573 271,00	X	446 553,00	X
6	Nevyčerpaná dotácia (+) / nedoplatok dotácie (-) k 31. 12. bežného roka [R4+R5-R1]	225 275,41	X	178 368,41	X
7	Priemerné štipendium na 1 študenta na mesiac [R1_SA/R2_SB resp. R1_SC/R2_SD]	201	X	215	X

1) V stĺpcoch B a D sa uvádza prepočítaný počet študentov určený ako počet osobomesiacov, počas ktorých bolo poskytované sociálne štipendium

2) V stĺpcoch B a D sa uvádza celkový (fyzický) počet študentov, ktorým bolo v príslušnom kalendárnom roku poskytnuté sociálne štipendium bez ohľadu na počet mesiacov.

**Tabuľka č. 9: Údaje o systéme sociálnej podpory - časť výnosy a náklady¹⁾ študentských domovov
(bez zmluvných zariadení) za roky 2017 a 2018**

Názov verejnej vysokej školy: **Katolícka univerzita v Ružomberku**

Číslo riadku	Položka	Náklady / Výnosy		Počty ubytovaných	
		2017	2018	2017	2018
		A	B	C	D
1	Projektovaná lôžková kapacita študentského domova k 31. 12. kalendárneho roka (v počte miest)	X	X	609	609
2	Počet ubytovaných študentov (vrátane interných doktorandov) ²⁾ v osobomesiacoch	X	X	4 824	5 113
3	Priemerný prepočítaný počet ubytovaných študentov [(R2/12)]	X	X	402	426
4	Výnosy z poplatkov za ubytovanie od študentov počas výučbového obdobia (10 mesiacov)	264 169,12	256 822,38	X	X
5	Výnosy z poplatkov za ubytovanie od študentov počas hlavných prázdnin (od interných doktorandov) a počty ubytovaných študentov	200,00	325,00	2	3
6	Výnos z dotácie zo štátneho rozpočtu na študentské domovy (vrátane zmluvných zariadení a valorizácie miezd ŠJ)	190 400,00	470 161,00	X	X
7	Ostatné výnosy zo študentských domovov		8 290,70	X	X
8	Výnosy zo študentských domovov v kalendárnom roku spolu [SUM(R4:R7)]	454 769,12	735 599,08	X	X
9	Náklady študentských domovov spolu [R10+R11]	277 369,99	564 507,52	X	X
10	- náklady študentských domovov (bez zmluvných zariadení)- mzdy a odvody	144 793,85	233 477,51	X	X
11	- náklady študentských domovov (bez zmluvných zariadení) - ostatné	132 576,14	331 030,01	X	X
12	Rozdiel výnosov a nákladov na študentské domovy v kalendárnom roku [R8-R9]	177 399,13	171 091,56	X	X
13	Priemerné ročné náklady na jedného ubytovaného študenta [R9/R3]	689,98	1 324,88	X	X

1) výnosy a náklady z podnikateľskej činnosti sa neuvádzajú

2) uvádzajte počet denných študentov I. a II. stupňa štúdia počas výučbového obdobia, najviac však 10 mesiacov a denných študentov III. stupňa štúdia (doktorandov) vrátane hlavných prázdnin maximálne 12 mesiacov

**Tabuľka č. 10: Údaje o systéme sociálnej podpory - časť výnosy a náklady¹⁾ študentských jedální
za roky 2017 a 2018**

Názov verejnej vysokej školy: **Katolícka univerzita v Ružomberku**

Číslo riadku	Položka	2017	2018
		A	B
1	Výnosy²⁾ študentských jedální súvisiace so stravovaním študentov spolu [R2+R5]	120 503,35	120 008,90
2	Tržby jedální súvisiace so stravovaním študentov v kalendárnom roku spolu [R3+R4]	55 738,35	61 032,90
3	- tržby za stravné lístky študentov	55 738,35	61 032,90
4	- ostatné tržby súvisiace so stravovaním študentov		
5	Výnos z dotácie zo štátneho rozpočtu na študentské jedálne spolu [R6+R7-R8]	64 765,00	58 976,00
6	- zostatok nevyčerpanej dotácie (+)/ nedoplatok dotácie (-) z predchádzajúcich rokov [R6_SB=R8_SA]	107 540,00	59 442,00
7	- účelová dotácia v danom kalendárnom roku	16 667,00	20 000,00
8	- prenos zostatku dotácie do nasledujúceho kalendárneho roku [R6+R7-R15]	59 442,00	20 466,00
9	Náklady na činnosť študentských jedální súvisiace so stravovaním študentov za kalendárny rok	72 406,26	95 712,98
	z toho:		
10	- náklady na jedlá študentov ³⁾	35 718,25	40 887,28
11	Rozdiel výnosov a nákladov študentských jedální súvisiacich so stravovaním študentov [R1-R9]	48 097,09	24 295,92
12	Počet vydaných jedál študentom v kalendárnom roku	64 765,00	58 976,00
13	- počet vydaných jedál študentom vo vlastných stravovacích zariadeniach ³⁾	16 935,00	18 349,00
14	- počet vydaných jedál študentom v zmluvných zariadeniach ⁴⁾	47 830,00	40 627,00
15	Nárok na príspevok zo štátneho rozpočtu na jedlá podľa metodiky	64 765,00	58 976,00
16	Priemerné náklady na jedlo študenta v Eur [R10/R13]	2,11	2,23

1) výnosy a náklady z podnikateľskej činnosti sa neuvádzajú, neuvádzajú sa ani výnosy a náklady súvisiace so stravovaním zamestnancov

2) všetky údaje o výnosoch a nákladoch sa uvádzajú v Eur

3) uvádzajú sa jedlá vydané študentom len vo vlastnej jedálni, na ktoré sa poskytuje dotácia

4) uvádzajú sa všetky jedlá vydané študentom v zmluvných zariadeniach, na ktoré sa poskytuje dotácia

Tabuľka č. 11: Zdroje verejnej vysokej školy na obstaranie a technické zhodnotenie dlhodobého majetku v rokoch 2017 a 2018

Názov verejnej vysokej školy: **Katolícka univerzita v Ružomberku**

Číslo riadku	Položka	Objem zdrojov	
		2017 A	2018 B
1	Stav fondu reprodukcie k 1.1.	1 217 760,70	
2	Tvorba fondu reprodukcie v kalendárnom roku spolu [SUM(R3:R8)]	315 428,56	364 029,05
3	- tvorba fondu z hospodárskeho výsledku (účet 413 111) ¹⁾		
4	- tvorba fondu z odpisov (účet 413 116)	315 428,56	364 029,05
5	- tvorba fondu z výnosov z predaja (a likvidácie) majetku (účet 413 117)		
6	- tvorba fondu prevodom z rezervného fondu (účet 413 114)		
7	- tvorba fondu z darov a z dedičstva (účet 413 112)		
8	- ostatná tvorba (účet 413 113) ²⁾		
9	Zdroje na obstaranie a technické zhodnotenie majetku z fondu reprodukcie [R1+R2]	1 533 189,26	364 029,05
10	Dotácia na kapitálové výdavky zo štátneho rozpočtu	463 050,00	472 799,00
10a	Dotácia na kapitálové výdavky z prostriedkov EÚ (štrukturálnych fondov vrátane spolufinancovania)	0,00	0,00
11	Zostatok kapitálovej dotácie z predchádzajúceho roku (z dotácií na R10 a R10a)	0,00	2 364,00
12	Zdroje na obstaranie a technické zhodnotenie dlhodobého majetku z úverov	0,00	
13	Iné zdroje na obstaranie a technické zhodnotenie dlhodobého majetku (v danom roku vrátane zostatkov na týchto zdrojoch)		47 662,59
14	Zdroje na obstaranie a technické zhodnotenie dlhodobého majetku spolu [SUM(R9:R13)]	1 996 239,26	886 854,64

1) vrátane tvorby z nerozdeleného zisku z minulých rokov

2) ostatná tvorba fondu reprodukcie v zmysle § 16a ods. 8 zákona č. 131/2002 Z. z.o vysokých školách v znení neskorších predpisov (kreditné úroky a kurzové zisky)

Tabuľka č. 12: Výdavky verejnej vysokej školy na obstaranie a technické zhodnotenie dlhodobého majetku v roku 2018

Názov verejnej vysokej školy: **Katolícka univerzita v Ružomberku**

Číslo riadku	Položka	Čerpanie kapitálovej dotácie v roku 2018 zo štátneho rozpočtu	Čerpanie kapitálovej dotácie v roku 2018 z prostriedkov EÚ (štrukturálnych fondov)	Čerpanie bežnej dotácie v roku 2018 prostredníctvom fondu reprodukcie	Čerpanie ostatných zdrojov prostredníctvom fondu reprodukcie	Čerpanie z úveru	Čerpanie z iných zdrojov	Celkové výdavky na obstaranie a technické zhodnotenie dlhodobého majetku
		A	B	C	D	E	F	G=A+B+C+D+E+F
1	Nákup pozemkov a nehmotných aktív							0,00
	z toho:							
2	- nákup softvéru							0,00
3	Nákup budov a stavieb							0,00
4	Nákup strojov, prístrojov, zariadení, techniky a náradia [SUM(R5:R9)]	0,00	0,00	11 892,60	0,00	0,00	0,00	11 892,60
5	- interiérové vybavenie (713 001)							0,00
6	- telekomunikačná technika (713 003), komunikačná infraštruktúra (713 006)							0,00
7	- výpočtová technika (713 002)			2 160,00				2 160,00
8	- prevádzkové stroje, prístroje, zariadenia, technika a náradie (713 004)			3 990,60				3 990,60
9	- špeciálne stroje, prístroje, zariadenia, technika, náradie a materiál (713 005)							0,00
10	-komunikačná infraštruktúra (713 006)			5 742,00				5 742,00
11	Nákup dopravných prostriedkov všetkých druhov			30 505,00	58 137,60			88 642,60
12	Prípravná a projektová dokumentácia	3 510,00						3 510,00
13	Realizácia stavieb a ich technického zhodnotenia	121 022,46		4 069,99				125 092,45
14	Rekonštrukcia a modernizácia strojov a zariadení			1 195,00				1 195,00
15	Nákup ostatného dlhodobého majetku							0,00
16	Iné nezaradené	2 364,00						2 364,00
17	Výdavky na obstaranie a technické zhodnotenie dlhodobého majetku spolu [R1+SUM(R3:R4)+SUM(R11:R16)]	126 896,46	0,00	47 662,59	58 137,60	0,00	0,00	232 696,65

Tabuľka č. 13: Stav a vývoj finančných fondov verejnej vysokej školy v rokoch 2017 a 2018

Názov verejnej vysokej školy: Katolícka univerzita v Ružomberku													
Číslo riadku	Fondy VVŠ	Rezervný fond		Fond reprodukcie		Štipendijný fond		Fond na podporu štúdia študentov so špecifickými potrebami		Ostatné fondy		Fondy spolu	
		2017	2018	2017	2018	2017	2018	2017	2018	2017	2018	2017	2018
		A	B	C	D	E	F	G	H	I	J	K=A+C+E+G+I	L=B+D+F+H+J
1	Stav fondu k 1.1. kalendárneho roku [R1_SB = R12_SA ...]	165 477,06	138 451,70	1 217 760,70	3 440 388,00	289 528,74	270 529,62	-9 775,45	-8 981,77	955 634,27	638 505,69	2 618 625,32	4 478 893,24
2	Tvorba fondu v kalendárnom roku spolu SUM(R3:R10)	547 111,36	0,00	315 428,56	364 029,05	756 037,22	695 185,67	11 588,99	10 702,45	597 211,93	305 386,26	2 227 378,06	1 375 303,43
3	- tvorba fondu z výsledku hospodárenia ¹⁾	138 451,70										138 451,70	0,00
4	- tvorba fondu z odpisov	X	X	315 428,56	364 029,05	X	X	X	X	X	X	315 428,56	364 029,05
5	- tvorba fondu z predaja alebo likvidácie majetku	X	X			X	X	X	X	X	X	0,00	0,00
6	- tvorba fondu prevodom z rezervného fondu	X	X									0,00	0,00
7	- tvorba fondu z darov a z dedičstva									407 095,51	305 386,26	407 095,51	305 386,26
8	- tvorba fondu z dotácie ²⁾	X	X	X	X	714 389,00	652 702,00	X	X	X	X	714 389,00	652 702,00
9	- tvorba fondu z výnosov zo školného	X	X	X	X	41 648,22	42 483,67	X	X	X	X	41 648,22	42 483,67
10	- ostatná tvorba ²⁾	408 659,66						11 588,99	10 702,45	190 116,42		610 365,07	10 702,45
11	Čerpanie fondu k 31. 12. kalendárneho roku	574 136,72		-1 907 198,74	59 034,00	775 036,34	716 452,98	10 795,31	13 128,44	914 340,51	873 618,16	367 110,14	1 662 233,58
12	Stav fondu k 31.12. kalendárneho roku [R1+R2-R11]	138 451,70	138 451,70	3 440 388,00	3 745 383,05	270 529,62	249 262,31	-8 981,77	-11 407,76	638 505,69	70 273,79	4 478 893,24	4 191 963,09
13	Krytie fondu finančnými prostriedkami na osobitnom bankovom účte ³⁾ k 31.12.	0,00	0,00	0,00	0,00	0,00	0,00	0,00	0,00	0,00	0,00	0,00	0,00

1) vrátane tvorby z nerozdeleného zisku z minulých rokov

2) len ak umožňuje zákon

3) uvádza sa v prípade, ak si vysoká škola vytvorila osobitný bankový účet na krytie fondu - napríklad fondu reprodukcie

**Tabuľka č. 16: Štruktúra a stav finančných prostriedkov na bankových účtoch verejnej vysokej školy
k 31. decembru 2018**

Názov verejnej vysokej školy: **Katolícka univerzita v Ružomberku**

Číslo riadku	Bankový účet	Stav účtu k 31.12.2018	Číslo účtu/Poznámka
	A	B	C
1	Účty v Štátnej pokladnici spolu [SUM(R2:R15)]	5 134 694,72	
2	- dotačný účet	0,00	7000240874, 7000374020, 7000241068, 7000240567, 7000241973, 7000242319, 7000242300
3	- zostatkový účet	2 611 604,06	7000133542, 7000374362, 7000224284, 7000248059, 7000224372, 7000133550, 7000133534
4	- distribučný účet	0,00	7000152778
5	- bežný účet okrem účtov uvedených v R6:R8	1 912 884,52	7000085923, 7000085974, 7000264905, 7000327523, 7000347735, 7000385993, 7000224305, 7000224321, 7000240559, 7000240591, 7000240620, 7000310094, 7000342264, 7000359904, 7000359912, 7000363188, 7000363196, 7000224399, 7000224428, 7000085755, 7000085886, 7000539251
6	- bežný účet pre študentské domovy	152 149,77	7000374039
7	- bežný účet pre študentské jedálne	651,79	7000085915, 7000085798
8	- bežný účet na riešenie úloh vedy a výskumu zo SR, resp. zahraničia		nie je zriadený
9	- devízové účty	230 582,08	7000085982, 7000085990, 7000224356, 7000224444, 7000224436
10	- účet štipendijného fondu	0,00	nie je zriadený
11	- účet podnikateľskej činnosti	98 004,01	7000085966, 7000274900, 7000276359, 7000240604, 7000414328, 7000549273
12	- účet sociálneho fondu	128 560,57	7000085931, 7000224292, 7000240575, 7000224380, 7000085763, 7000085894
13	- účet fondu reprodukcie	0,00	7000240612
14	- bežný účet - zábezpeka	0,00	7000467251
15	- ostatné bankové účty v Štátnej pokladnici mimo účtov uvedených v R2:R14	257,92	7000333229, 7000352323, 7000452746, 7000365714, 7000258548, 7000367234, 7000310107, 7000467198, 7000240583, 7000224401, 7000264577, 7000373730, 7000491761, 7000528843
16	Účty mimo Štátnej pokladnice spolu		
17	Peniaze na ceste (účet 261)		
18	Stav bankových účtov spolu [R1+R16+R17]	5 134 694,72	

Tabuľka č. 17: Príjmy verejnej vysokej školy z prostriedkov EÚ a z prostriedkov na ich spolufinancovanie zo štátneho rozpočtu z kapitoly MŠVVaŠ SR a z iných kapitol štátneho rozpočtu v roku 2018

Názov verejnej vysokej školy: **Katolícka univerzita v Ružomberku**

Číslo riadku	Položka	Bežné dotácie		Kapitálové dotácie		Dotácie spolu	
		z EÚ	spolufinancovanie zo ŠR	z EÚ	spolufinancovanie zo ŠR	z EÚ	spolufinancovanie zo ŠR
		A	B	C	D	E=A+C	F=B+D
1	zdroj 11S + 13S spolu	0	0	0	0	0	0
2	zdroj 11S1; 13S1		x		x	0,00	x
3	zdroj 11S2; 13S2	x		x		x	0,00
4	zdroj 11T + 13T spolu	0,00	0,00	0,00	0,00	0,00	0,00
5	zdroj 11T1; 13T1		x		x	0,00	x
6	zdroj 11T2; 13T2	x		x		x	0,00
7	zdroj 1AA + 3AA spolu	0,00	0,00	0,00	0,00	0,00	0,00
8	zdroj 1AA1; 3AA1		x		x	0,00	x
9	zdroj 1AA2; 3AA2	x		x		x	0,00
10	Dotácie z kapitoly MŠVVaŠ SR spolu [R1+R4+R7]	0,00	0,00	0,00	0,00	0,00	0,00
11	Dotácie z iných kapitol spolu [R12+SUM(R15:R15a...)]	16 252,84	2 868,15	0,00	0,00	16 252,84	2 868,15
12	zdroj 1AC + 3AC spolu	16 252,84	2 868,15	0,00	0,00	16 252,84	2 868,15
13	zdroj 1AC1+3AC1	16 252,84	x		x	16 252,84	x
14	zdroj 1AC2+3AC2	x	2 868,15	x		x	2 868,15
15						0,00	0,00
15a						0,00	0,00
						0,00	0,00
						0,00	0,00
						0,00	0,00
16	Dotácie z prostriedkov EÚ spolu [R10+R11]	16 252,84	2 868,15	0,00	0,00	16 252,84	2 868,15

Tabuľka č. 18: Príjmy z dotácií verejnej vysokej školy zo štátneho rozpočtu z kapitoly MŠVVaŠ SR poskytnuté mimo programu 077 a mimo príjmov z prostriedkov EÚ (zo štrukturálnych fondov) v roku 2018

Názov verejnej vysokej školy: **Katolícka univerzita v Ružomberku**

Číslo riadku	Položka	Bežné dotácie	Kapitálové dotácie	Dotácia spolu
		A	B	C=A+B
	<i>nadrezortná veda a technika</i>			
1	Program 06K [SUM(R2+R3+R4+R5)]	0	0	0
2	- Podprogram 06K 11			0
3	- Podprogram 06K 12			0
4				
5				0
	<i>zabezpečenie mobilit v súlade s medzinárodnými zmluvami</i>			
6	- Prvok 021 02 03			0
7	- Podprogram 05T 08	3 250,00		3 250,00
8	Ostatné dotácie [SUM(R8a..R8x)]	0,00	0,00	0,00
8a	(uviesť zoznam všetkých dotácií, každú na zvláštny riadok, napr. podprogram 026 05)			0,00
9	Spolu [R1+R6+R7+R8]	3 250,00	0,00	3 250,00

Tabuľka č. 19: Štipendiá z vlastných zdrojov podľa § 97 zákona v rokoch 2017 a 2018

Názov verejnej vysokej školy: Katolícka univerzita v Ružomberku		uvádzajú sa len štipendiá vyplatené z vlastných zdrojov, v CRŠ kód 9			
Číslo riadku	Položka	2017		2018	
		Náklady na štipendiá	Počet študentov poberajúcich štipendium	Náklady na štipendiá	Počet študentov poberajúcich štipendium
		A	B	C	D
1	Štipendiá z vlastných zdrojov vysokej školy (§ 97 zákona) spolu [R2+R5+R8+R11+R14+R17]	12 860,00	82	16 416,62	146
2	- prospechové [R3+R4]	2 050,00	18	2 800,00	28
3	- poskytnuté jednorázovo	2 050,00	18	2 800,00	28
4	- poskytované mesačne ¹⁾				
5	- za dosiahnutie vynikajúceho výsledku v oblasti štúdia [R6+R7]	2 440,00	13	7 241,62	66
6	- poskytnuté jednorázovo	2 440,00	13	7 241,62	66
7	- poskytované mesačne ¹⁾				
8	- za dosiahnutie vynikajúceho výsledku vo výskume a vývoji [R9+R10]	0,00	0	0,00	0
9	- poskytnuté jednorázovo				
10	- poskytované mesačne ¹⁾				
11	- za umeleckú alebo športovú činnosť [R11+R12]	5 600,00	44	1 340,00	13
12	- poskytnuté jednorázovo	5 600,00	44	1 340,00	13
13	- poskytované mesačne ¹⁾				
14	- na sociálnu podporu [R15+R16]	2 770,00	7	1 060,00	13
15	- poskytnuté jednorázovo	1 670,00	6	1 060,00	13
16	- poskytované mesačne ¹⁾	1 100,00	1		
17	- iné nezaradené	0,00	0	3 975,00	26
18	- poskytnuté jednorázovo			3 975,00	26
19	- poskytované mesačne ¹⁾				
20	Počet študentov poberajúcich štipendiá z vlastných zdrojov ²⁾	X	81	X	143

1) V stĺpcoch B a D sa uvádza prepočítaný počet študentov určený ako počet osobomesiacov, počas ktorých bolo poskytované štipendium

2) V stĺpcoch B a D sa uvádza celkový (fyzický) počet študentov, ktorým bolo v príslušnom roku poskytované štipendium .

Do tabuľky sa uvádzajú aj **motivačné štipendiá doktorandov**, nie však "normálne" štipendiá doktorandov podľa platovej tabuľky!!

Tabuľka č. 20: Motivačné štipendiá v rokoch 2017 a 2018 (v zmysle § 96a zákona)

Názov verejnej vysokej školy: **Katolícka univerzita v Ružomberku**

Číslo riadku	Položka	2017		2018	
		mot. štipendiá podľa § 96a, ods.1, písm. a) (kód v CRŠ: 19) ²⁾	mot. štipendiá podľa § 96a, ods.1, písm. b) (kódy v CRŠ: 4, 5, 6, 7, 8) ³⁾	mot. štipendiá podľa § 96a, ods.1, písm. a) (kód v CRŠ: 19) ²⁾	mot. štipendiá podľa § 96a, ods.1, písm. b) (kódy v CRŠ: 4, 5, 6, 7, 8) ³⁾
		A	B	C	D
1	Nevyčerpaná dotácia (+) / nedoplatok dotácie (-) na motivačné štipendiá k 31. 12. predchádzajúceho kalendárneho roka	18,00	253,00	18,00	426,66
2	Príjem z dotácie na motivačné štipendiá z kapitoly MŠVVaŠ SR v kalendárnom roku	0,00	141 118,00	58 800,00	147 349,00
3	Výdavky na motivačné štipendiá v kalendárnom roku	0,00	140 944,34	58 800,00	147 776,36
4	Nevyčerpaná dotácia (+) / nedoplatok dotácie (-) k 31. 12. kalendárneho roka [R1+R2-R3]	18,00	426,66	18,00	-0,70
5	Počet študentov, ktorým bolo priznané motivačné štipendium ¹⁾	0	445	147	421

1) v riadku 5 sa uvedie celkový fyzický počet študentov (pričom 1 študent sa počíta za 1 fyzickú osobu), ktorým bolo vyplatené motivačné štipendium v kalendárnom roku

2) uvádzajú sa len motivačné štipendiá vyplatené podľa § 96a, ods.1, písm. a) (kód CRŠ 19)

3) uvádzajú sa len motivačné štipendiá vyplatené podľa § 96a, ods.1, písm. b) (kódy v CRŠ: 4, 5, 6, 7, 8)

Tabuľka č. 21: Štruktúra účtu 384 - výnosy budúcich období v rokoch 2017 a 2018

Názov verejnej vysokej školy: Katolícka univerzita v Ružomberku

Číslo riadku	Stav k 31. 12. 2017						Stav k 31. 12. 2018					
	Zvyšok prijatej kapitálovej dotácie zo štátneho rozpočtu používanej na kompenzáciu odpisov majetku z nej obstaraného	Zvyšok prijatej kapitálovej dotácie z prostriedkov EÚ (štrukturálnych fondov) používanej na kompenzáciu odpisov majetku z nej obstaraného	Bežná dotácia na úlohy budúcich období	Prostriedky zo zahraničných projektov na budúce aktivity	Ostatné	Spolu	Zvyšok prijatej kapitálovej dotácie zo štátneho rozpočtu používanej na kompenzáciu odpisov majetku z nej obstaraného	Zvyšok prijatej kapitálovej dotácie z prostriedkov EÚ (štrukturálnych fondov) používanej na kompenzáciu odpisov majetku z nej obstaraného	Bežná dotácia na úlohy budúcich období	Prostriedky zo zahraničných projektov na budúce aktivity	Ostatné	Spolu
	A	B	C	D	E	F = A+B+C+D+E	G	H	I	J	K	L= G+H+I+J+K
1	10 555 639,14	5 028 779,60		250 011,09	3 183 262,57	19 017 692,40	12 783 134,96	4 419 948,62		415 410,03	3 141 356,77	20 759 850,38

ok Gon

T21_R1_SA + T11_R10_SB - T5_R85_SC = T21_R1_SG

T21_R1_SB + T11_R10a_SB - T5_R86a_SC = T21_R1_SH

Tabuľka č. 22: Výnosy verejnej vysokej školy v roku 2018 v oblasti sociálnej podpory študentov

Názov verejnej vysokej školy: **Katolícka univerzita v Ružomberku**

Číslo účtu	Účet	Číslo riadku	Výnosy v hlavnej činnosti 2017	Výnosy hlavnej činnosti 2018	Rozdiel 2018-2017
			A	B	C
601	Tržby za vlastné výrobky	39			0,00
602	Tržby z predaja služieb	40	326 265,50	325 428,41	-837,09
604	Tržby za predaný tovar	41			0,00
611	Zmena stavu zásob ned. výroby	42			0,00
612	Zmena stavu zásob polotovarov	43			0,00
613	Zmena stavu zásob výrobkov	44			0,00
614	Zmena stavu zásob zvierat	45			0,00
621	Aktivácia materiálu a tovaru	46			0,00
622	Aktivácia vnútroorganizačných služieb	47			0,00
623	Aktivácia dlhodobého nehmot. majetku	48			0,00
624	Aktivácia dlhodobého hmotného majet.	49			0,00
641	Zmluvné pokuty a penále	50	1 144,00	1 001,20	-142,80
642	Ostatné pokuty a penále	51			0,00
643	Platby za odpísané pohľadávky	52			0,00
644	Úroky	53			0,00
645	Kurzové zisky	54			0,00
646	Prijaté dary	55	141,80		-141,80
647	Osobitné výnosy	56			0,00
648	Zákonné poplatky-školné	57	41 648,22	42 483,67	835,45
649	Iné ostatné výnosy	58		15,00	15,00
651	Tržby z predaja dlhodobého majetku	59			0,00
652	Výnosy z dlhodobého finančného maj.	60			0,00
653	Tržby z predaja cenných papierov a pod.	61			0,00
654	Tržby z predaja materiálu	62			0,00
655	Výnosy z krátkod. finančného majetku	63			0,00
656	Výnosy z použitia fondu	64	12 860,00	16 416,62	3 556,62
657	Výnosy z precenenia cenných papierov	65			0,00
658	Výnosy z nájmu majetku	66		200,00	200,00
661	Prijaté príspevky od organizačných zložiek	67			0,00
662	Prijaté príspevky od iných organizácií	68			0,00
663	Prijaté príspevky od fyzických osôb	69			0,00
664	Prijaté členské príspevky	70			0,00
665	Príspevky z podielu zaplatenej dane	71			0,00
667	Prijaté príspevky z verejných zbierok	72			0,00
691	Dotácie	73	215 005,00	497 389,00	282 384,00
Účtová trieda 6 spolu r.39 až r. 73		74	597 064,52	882 933,90	285 869,38
Výsledok hospodárenia pred zdanením r.74-r.38		75	167 560,38	329 926,31	162 365,93
591	Daň z príjmov	76		2,01	2,01
595	Dodatočné odvody dane z príjmov	77			0,00
Výsledok hospod. po zdanení r. 75-(r.76 + r.77)		78	167 560,38	329 924,30	162 363,92

Tabuľka č .23: Náklady verejnej vysokej školy v roku 2018 v oblasti sociálnej podpory študentov

Názov verejnej vysokej školy: **Katolícka univerzita v Ružomberku**

Číslo účtu	Účet	Číslo riadku	Náklady hlavnej činnosti 2017	Náklady hlavnej činnosti 2018	Rozdiel 2018-2017
			A	B	C
501	Spotreba materiálu	01	18 020,44	38 251,43	20 230,99
502	Spotreba energie	02	88 790,51	105 735,50	16 944,99
504	Predaný tovar	03			0,00
511	Opravy a udržiavanie	04	1 182,34	7 359,77	6 177,43
512	Cestovné	05			0,00
513	Náklady na reprezentáciu	06			0,00
518	Ostatné služby	07	39 908,50	51 658,39	11 749,89
521	Mzdové náklady	08	156 028,29	198 457,02	42 428,73
524	Zákonné soc. poistenie a zdr.pois.	09	55 261,24	70 008,23	14 746,99
525	Ostatné sociálne poistenie	10	1 732,35	2 840,00	1 107,65
527	Zákonné sociálne náklady	11	7 801,25	12 674,94	4 873,69
528	Ostatné sociálne náklady	12			0,00
531	Daň z motorových vozidiel	13			0,00
532	Daň z nehnuteľností	14			0,00
538	Ostatné dane a poplatky	15	6 271,00	7 120,02	849,02
541	Zmluvné pokuty a penále	16		2,00	2,00
542	Ostatné pokuty a penále	17			0,00
543	Odpísanie pohľadávky	18			0,00
544	Úroky	19			0,00
545	Kurzové straty	20			0,00
546	Dary	21			0,00
547	Osobitné náklady	22			0,00
548	Manká a škody	23			0,00
549	Iné ostatné náklady	24	12 860,00	16 416,62	3 556,62
551	Odpisy DNM a DHM	25			0,00
552	Zost. cena predaného DNM a DHM	26			0,00
553	Predané cenné papiere	27			0,00
554	Predaný materiál	28			0,00
555	Náklady na krátkod. finančný maj.	29			0,00
556	Tvorba fondov	30	41 648,22	42 483,67	835,45
557	Náklady na precenenie cen.pap.	31			0,00
558	Tvorba a zúčt. opravných položiek	32			0,00
561	Poskytnuté príspevky org. zlož.	33			0,00
562	Poskyt. príspevky iným účt. jednot.	34			0,00
563	Poskytnuté príspevky fyz. osobám	35			0,00
565	Poskytnuté príspevky z podielu zaplatenej dane	36			0,00
567	Poskyt. príspevky z verejnej zbierky	37			0,00
Účtová trieda 5 spolu r.01 až r.37		38	429 504,14	553 007,59	123 503,45