



AUDIT - CONSULTING, s.r.o. Vranov n/T

Dodatok správy audítora

o overení súladu výročnej správy s účtovnou závierkou

Adresát správy: CHEMOSVIT FOLIE, a.s.

Štúrova 101

059 21 Svit

IČO: 31 719 724

Vranov nad Topľou, máj 2019

AUDIT - CONSULTING, s.r.o. Vranov n/T

IČO 31673287 • DIČ: 2020527740 • IČ DPH: SK2020527740

Duklianskych hrdinov 2473/7A • 093 01 Vranov n/T. • Tel.: 057/ 446 21 62, 446 21 72, 488 15 32 • Fax: 057/ 488 15 30

Bankové spojenie: VÚB Vranov n/T. • IBAN: SK84 0200 0000 0002 0644 3632 • E-mail: audit.consulting@stonline.sk

Obchodný register Prešov, oddiel: Sro, vložka č. 1121/P



AUDIT - CONSULTING, s.r.o. Vranov n/T

DODATOK SPRÁVY NEZÁVISLÉHO AUDÍTORA

Akcionárom, dozornej rade a predstavenstvu CHEMOSVIT FOLIE, a.s.

k výročnej správe

v zmysle § 27 odsek 6 zákona č. 423/2015 Z.z. o štatutárnom audite a o zmene a doplnení zákona č. 431/2002 Z. z. o účtovníctve v znení neskorších predpisov (ďalej len „zákon o štatutárnom audite“)

I. Overili sme účtovnú závierku spoločnosti CHEMOSVIT FOLIE, a.s. (ďalej aj „Spoločnosť“) k 31. decembru 2018, uvedenú v bode XI. priloženej výročnej správy Spoločnosti, ku ktorej sme dňa 28.03.2019 vydali správu nezávislého audítora z auditu účtovnej závierky v nasledujúcom znení:

Správa z auditu účtovnej závierky

Názor

Uskutočnili sme audit účtovnej závierky spoločnosti CHEMOSVIT FOLIE, a. s., ktorá obsahuje súvahu k 31. decembru 2018, výkaz ziskov a strát za rok končiaci sa k uvedenému dátumu, a poznámky, ktoré obsahujú súhrn významných účtovných zásad a účtovných metód.

Podľa nášho názoru, priložená účtovná závierka poskytuje pravdivý a verný obraz finančnej situácie Spoločnosti k 31. decembru 2018 a výsledku jej hospodárenia za rok končiaci sa k uvedenému dátumu podľa zákona č. 431/2002 Z.z. o účtovníctve v znení neskorších predpisov (ďalej len „zákon o účtovníctve“).

Základ pre názor

Audit sme vykonali podľa medzinárodných auditorských štandardov (International Standards on Auditing, ISA). Naša zodpovednosť podľa týchto štandardov je uvedená v odseku Zodpovednosť audítora za audit účtovnej závierky. Od Spoločnosti sme nezávislí podľa ustanovení zákona o štatutárnom audite týkajúcich sa etiky, vrátane Etického kódexu audítora, relevantných pre náš audit účtovnej závierky a splnili sme aj ostatné požiadavky týchto ustanovení týkajúcich sa etiky. Sme presvedčení, že auditorské dôkazy, ktoré sme získali, poskytujú dostatočný a vhodný základ pre náš názor.

Zodpovednosť štatutárneho orgánu za účtovnú závierku

Štatutárny orgán účtovnej jednotky CHEMOSVIT FOLIE, a.s. je zodpovedný za zostavenie tejto účtovnej závierky podľa zákona o účtovníctve a za tie interné kontroly, ktoré považuje za potrebné na zostavenie účtovnej závierky, ktorá neobsahuje významné nesprávnosti, či už v dôsledku podvodu alebo chyby.

Pri zostavovaní účtovnej závierky je štatutárny orgán zodpovedný za zhodnotenie schopnosti Spoločnosti nepretržite pokračovať vo svojej činnosti, za opísanie skutočností týkajúcich sa nepretržitého pokračovania v činnosti, ak je to potrebné, a za použitie predpokladu nepretržitého pokračovania v činnosti v účtovníctve, ibaže by mal v úmysle Spoločnosť zlikvidovať alebo ukončiť jej činnosť, alebo by nemal inú realistickú možnosť než tak urobiť.

Zodpovednosť audítora za audit účtovnej závierky

Našou zodpovednosťou je získať primerané uistenie, či účtovná závierka ako celok neobsahuje významné nesprávnosti, či už v dôsledku podvodu alebo chyby, a vydať správu audítora, vrátane názoru. Primerané uistenie je uistenie vysokého stupňa, ale nie je zárukou toho, že audit vykonaný podľa medzinárodných auditorských štandardov vždy odhalí významné nesprávnosti, ak také existujú. Nesprávnosti môžu vzniknúť v dôsledku podvodu alebo chyby a za významné sa považujú vtedy, ak by sa dalo odôvodnene očakávať, že jednotlivito alebo v súhrne by mohli ovplyvniť ekonomické rozhodnutia používateľov, uskutočnené na základe tejto účtovnej závierky.



AUDIT - CONSULTING, s.r.o. Vranov n/T

V rámci auditu uskutočneného podľa medzinárodných auditorských štandardov, počas celého auditu uplatňujeme odborný úsudok a zachovávame profesionálny skepticizmus. Okrem toho:

- Identifikujeme a posudzujeme riziká významnej nesprávnej účtovnej závierky, či už v dôsledku podvodu alebo chyby, navrhujeme a uskutočňujeme auditorské postupy reagujúce na tieto riziká a získavame auditorské dôkazy, ktoré sú dostatočné a vhodné na poskytnutie základu pre náš názor. Riziko neodhalenia významnej nesprávnej v dôsledku podvodu je vyššie ako toto riziko v dôsledku chyby, pretože podvod môže zahŕňať tajnú dohodu, falšovanie, úmyselné vynechanie, nepravdivé vyhlásenie alebo obídenie internej kontroly.
- Oboznamujeme sa s internými kontrolami relevantnými pre audit, aby sme mohli navrhnúť auditorské postupy vhodné za daných okolností, ale nie za účelom vyjadrenia názoru na efektívnosť interných kontrol Spoločnosti.
- Hodnotíme vhodnosť použitých účtovných zásad a účtovných metód a primeranosť účtovných odhadov a uvedenie s nimi súvisiacich informácií, uskutočnené štatutárnym orgánom.
- Robíme záver o tom, či štatutárny orgán vhodne v účtovníctve používa predpoklad nepretržitého pokračovania v činnosti a na základe získaných auditorských dôkazov záver o tom, či existuje významná neistota v súvislosti s udalosťami alebo okolnosťami, ktoré by mohli významne spochybniť schopnosť Spoločnosti nepretržite pokračovať v činnosti. Ak dospejeme k záveru, že významná neistota existuje, sme povinní upozorniť v našej správe audítora na súvisiace informácie uvedené v účtovnej závierke alebo, ak sú tieto informácie nedostatočné, modifikovať náš názor. Naše závery vychádzajú z auditorských dôkazov získaných do dátumu vydania našej správy audítora. Budúce udalosti alebo okolnosti však môžu spôsobiť, že Spoločnosť prestane pokračovať v nepretržitej činnosti.
- Hodnotíme celkovú prezentáciu, štruktúru a obsah účtovnej závierky vrátane informácií v nej uvedených, ako aj to, či účtovná závierka zachytáva uskutočnené transakcie a udalosti spôsobom, ktorý vedie k ich vernému zobrazeniu.

II. Správa k ďalším požiadavkám zákonov a iných právnych predpisov

Správa k informáciám, ktoré sa uvádzajú vo výročnej správe – dodatok správy nezávislého audítora

Štatutárny orgán je zodpovedný za informácie uvedené vo výročnej správe, zostavenej podľa požiadaviek zákona o účtovníctve. Náš vyššie uvedený názor na účtovnú závierku sa nevzťahuje na iné informácie vo výročnej správe.

V súvislosti s auditom účtovnej závierky je našou zodpovednosťou oboznámenie sa s informáciami uvedenými vo výročnej správe a posúdenie, či tieto informácie nie sú vo významnom nesúlade s auditovanou účtovnou závierkou alebo našimi poznatkami, ktoré sme získali počas auditu účtovnej závierky, alebo sa inak zdajú byť významne nesprávne.

Posúdili sme, či výročná správa Spoločnosti obsahuje informácie, ktorých uvedenie vyžaduje zákon o účtovníctve.

Na základe prác vykonaných počas auditu účtovnej závierky, podľa nášho názoru:

- informácie uvedené vo výročnej správe zostavenej za rok 2018 sú v súlade s účtovnou závierkou za daný rok,
- výročná správa obsahuje informácie podľa zákona o účtovníctve.

Okrem toho, na základe našich poznatkov o účtovnej jednotke a situácii v nej, ktoré sme získali počas auditu účtovnej závierky, sme povinní uviesť, či sme zistili významné nesprávnosti vo výročnej správe, ktorú sme obdržali po dátume vydania tejto správy audítora. V tejto súvislosti neexistujú zistenia, ktoré by sme mali uviesť.

Vranov n. T., 22.05.2019

AUDIT-CONSULTING, s.r.o.
Duklianskych hrdinov 2473/7A
Obchodný register, vložka č. 1121/P
Licencia SKAU č. 52
093 01 Vranov nad Topľou



Ing. Mgr. Peter Fejko
Zodpovedný audítora
Licencia UDVA č. 1122


CHEMOSVIT FOLIE, a.s.




VÝROČNÁ SPRÁVA

za rok 2018

Máj 2019


.....
Ing. Michal Lach
predseda predstavenstva


.....
Ing. Vladimír Balog
podpredseda predstavenstva

OBSAH VÝROČNEJ SPRÁVY

I. PROFIL SPOLOČNOSTI

1. Všeobecná charakteristika akciovej spoločnosti
2. Zloženie orgánov akciovej spoločnosti

II. SPRÁVA PREDSTAVENSTVA O PODNIKATELSKEJ ČINNOSTI A STAVE MAJETKU SPOLOČNOSTI ZA ROK 2018

1. Úvod
2. Stav akciového kapitálu
3. Plnenie strategických cieľov spoločnosti na roky 2015-2019
4. Plnenie hlavných cieľov spoločnosti za rok 2018
5. Stav majetku spoločnosti k 31.12.2018
6. Komentár k dosiahnutému hospodárskemu výsledku za rok 2018
7. Ostatné údaje o podnikateľskej činnosti za rok 2018
 - 7.1. Riadenie rizika
 - 7.2. Vplyv spoločnosti na životné prostredie a zamestnanosť
 - 7.3. Udalosti osobitného významu, ktoré nastali po skončení účtovného obdobia
 - 7.4. Náklady na činnosť v oblasti výskumu a vývoja
 - 7.5. Nadobúdanie vlastných akcií, dočasných listov, obchodných podielov a akcií, dočasných listov a obchodných podielov materskej účtovnej jednotky podľa § 22
 - 7.6. Údaje požadované podľa osobitných predpisov
 - 7.7. Organizačné zložky v zahraničí
8. Záver

III. NÁVRH NA VÝPLATU DIVIDEND Z NEROZDELENÉHO ZISKU MINULÝCH ROKOV A NA ROZDELENIE ZISKU ZA ROK 2018

IV. RIADNA ÚČTOVNÁ ZÁVIERKA ZA ROK 2018

1. Stanovisko audítora k riadnej účtovnej závierke za rok 2018
2. Stanovisko dozornej rady k riadnej účtovnej závierke za rok 2018, k návrhu na výplatu dividend z nerozdeleného zisku minulých rokov a na rozdelenie zisku za rok 2018

V. HLAVNÉ CIELE SPOLOČNOSTI PRE ROK 2019

VI. STRATEGICKÉ CIELE SPOLOČNOSTI NA ROKY 2015 - 2019

VII. KAPITÁLOVÁ ÚČASŤ CHEMOSVIT FOLIE, A.S. V INÝCH SPOLOČNOSTIACH K 31.12.2018

VIII. ÚČTOVNÉ VÝKAZY SPOLOČNOSTI

1. Súvaha k 31.12.2018
2. Výkaz ziskov a strát k 31.12.2018

IX. VÝVOJ ZÁKLADNÝCH FINANČNÝCH UKAZOVATEĽOV

X. STANOVISKO AUDÍTORA K OBSAHU VÝROČNEJ SPRÁVY

XI. PRÍLOHY K VÝROČNEJ SPRÁVE

1. Ročná individuálna účtovná závierka CHEMOSVIT FOLIE, a.s. za r. 2018

I. PROFIL SPOLOČNOSTI

I. VŠEOBECNÁ CHARAKTERISTIKA AKCIOVEJ SPOLOČNOSTI

Spoločnosť CHEMOSVIT FOLIE, a. s. bola založená 11. 09. 1995 a do obchodného registra bola zapísaná 03.01.1996 (Obchodný register Okresného súdu v Prešove, oddiel Sa, vložka číslo 10283/P) pod názvom Rekreatour, spol. s r. o. Činnosť bola zameraná na prevádzkovanie zariadení cestovného ruchu.

V priebehu ďalšieho obdobia od 25. 11. 1997 do 30. 4. 2004 spoločnosť pracovala pod názvom CHEMOSVIT REKREATOUR, spol. s r. o. Od 1. 5. 2004 došlo k transformácii právnej formy z s. r. o. na a. s. a spoločnosť používala obchodný názov REKREATOUR, a. s. Takýto stav trval do 6. 12. 2004.

Od 7. 12. 2004 sa spoločnosť premenovala (zmenila názov) na CHEMOSVIT FOLIE, a. s., majetkovo, finančne i predmetom činnosti bola pokračovateľom spoločnosti s prevádzkarňami prevažne cestovného ruchu. K prevádzkovaní činnosti v oblasti spracovania fólií došlo od 1. 7. 2005.

Hlavnými činnosťami spoločnosti sú výroba a konvertिंग PE, PP a liatych fólií, výroba tašiek a vreciek. Konvertिंग fólií zahŕňa potlač technológiou hĺbkotlače, flexotlače a ofsetovej tlače, lamináciu a metalizáciu fólií.

Priemerný prepočítaný počet zamestnancov spoločnosti v roku 2018 bol 899, z toho vedúcich 53, priemerný prepočítaný počet zamestnancov v r. 2017 bol 956, z toho 53 vedúcich zamestnancov.

2. ZLOŽENIE ORGÁNOV AKCIOVEJ SPOLOČNOSTI

PREDSTAVENSTVO

Michal LACH
predseda predstavenstva

Vladimír BALOG
podpredseda predstavenstva

Jaroslav Mervart
člen predstavenstva

DOZORNÁ RADA

Milan Baláž
predseda dozornej rady

Peter BERNÍK
člen DR

Marek HYBEN
člen DR

II. SPRÁVA PREDSTAVENSTVA O PODNIKATELSKEJ ČINNOSTI A STAVE MAJETKU SPOLOČNOSTI ZA ROK 2018

I. ÚVOD

Vážený akcionár,
predstavenstvo spoločnosti Vám predkladá výročnú správu o stave majetku a výsledkoch hospodárenia spoločnosti CHEMOSVIT FOLIE, a.s. za rok 2018.

V roku 2018 dosiahla spoločnosť zisk po zdanení vo výške 935 369 €.

Hospodársky výsledok bol dosiahnutý aj napriek poklesu výroby (TJ, €), čistého obratu spoločnosti (o 1 959 tis. €) i operačnej marže k výnosom (o 0,15 p.b.) oproti roku 2017. Pokles súvisel s nestabilnou situáciou na trhu, tak z pohľadu zákazkovej náplne, ako aj z pohľadu vývoja cien vstupných surovín. Pretrvávali problémy s nábehom novej investície ofsetu, kde sa až koncom roka 2018 podarilo odstrániť HW nedostatky.

Z pohľadu výroby, logistiky, ale aj ekonomiky bolo veľkým prínosom vybudovanie novej haly rezania, ktoré spolu s inštaláciou 4 nových rezačiek umožnilo v tomto oddelení prejsť z nepretržitého pracovného režimu na trojzmenný pretržitý režim, čím došlo k optimalizácii počtu zamestnancov i príplatkov za zmenu (soboty a nedele). Na základe výsledkov personálneho auditu došlo k zníženiu stavu zamestnancov a zmenosti i v ostatných oddeleniach spoločnosti, čo významne eliminovalo dopady legislatívneho nastavenia odmeňovania. Prínosom bolo aj zlepšenie vybraných prevádzkových parametrov, najmä zníženie stratových časov a zvýšenie rýchlostí.

Spoločnosť v roku 2018 investovala do dlhodobého majetku 8,359 mil. €.

Pre rok 2019 navrhuje predstavenstvo ciele, ktorých splnenie kladie na spoločnosť nové výzvy v oblasti realizácie opatrení zameraných na ďalšie znižovanie nákladov, zvyšovanie výkonov a produktivity práce. Rok 2019 bude pre spoločnosť významný aj v obchodnej oblasti, predovšetkým v posilnení akvizičného predaja pre naplnenie nových potlačových kapacít vo všetkých troch strediskách - hlbkotlač, flexotlač a ofset.

Predstavenstvo aj prostredníctvom tejto výročnej správy ďakuje akcionárom, zamestnancom i obchodným partnerom za činnosť a podporu našej spoločnosti v roku 2018.

**Predstavenstvo spoločnosti odporúča valnému zhromaždeniu
schváliť
výročnú správu o podnikateľskej činnosti a stave majetku spoločnosti,
riadnu účtovnú závierku spoločnosti, návrh na výplatu dividend z nerozdeleného zisku
minulých rokov a návrh na rozdelenie zisku za rok 2018.**

2. STAV AKCIOVÉHO KAPITÁLU

Hodnota základného imania spoločnosti CHEMOSVIT FOLIE, a.s. k 31.12.2018 je 22 000 tis. €, čo predstavuje 550000 ks akcií s menovitou hodnotou 1 akcie 40 €. Akcie sú vydané na meno v zaknihovanej podobe, nie sú verejne obchodovateľné, prevod akcií je možný len s predchádzajúcim súhlasom predstavenstva spoločnosti.

K 31.12.2018 je 100 % akcionárom CHEMOSVIT, a.s..

Kapitálová účasť CHEMOSVIT FOLIE, a.s. v iných spoločnostiach k 31.12.2018 je uvedená v bode VII. výročnej správy.

3. PLNENIE STRATEGICKÝCH CIEĽOV SPOLOČNOSTI NA ROKY 2015 - 2019

- 1. Zhodnocovať majetok spoločnosti a vytvárať podmienky pre rast vlastného imania. V roku 2019 dosiahnuť vlastné imanie spoločnosti minimálne na úrovni 28,9 miliónov €.**

K 31.12.2014 vlastné imanie predstavovalo 24 867 143 €. K 31.12.2018 dosahuje hodnota vlastného imania 27 801 333 €. Spoločnosť za roky 2015-2018 zvýšila hodnotu vlastného imania o 2 934 190 €, z toho v roku 2018 je nárast o 547 426 €. Priemerný rast vlastného imania za hodnotené obdobie na ročnej báze predstavuje 733 548 €.

Cieľ sa priebežne plní.

- 2. Do roku 2019 znížiť zadlženosť CHF minimálne pod úroveň 55 %.**

Koeficient zadlženosti k 31.12.2014 predstavoval 60,4 %, k 31.12.2018 dosiahol hodnotu 62,1 %. Záväzky k 31.12.2018 medziročne narástli o 973 529 €, celkový stav záväzkov je 46 629 666 €.

Cieľ sa priebežne neplní.

- 3. V CHF znižovať úročené cudzie zdroje. Oproti stavu úročených cudzích zdrojov k 31. 12. 2014 znížiť úročené cudzie zdroje k 31. 12. 2019 minimálne o 7,5 miliónov €.**

Úročené cudzie zdroje k 31.12.2014 predstavovali 30 434 487 €. K 31.12.2018 dosahuje hodnota bankových úverov 25 599 080 € a celkové úročené cudzie zdroje sú 34 186 793 €. Spoločnosť oproti minulému roku znížila úročené cudzie zdroje o 376 914 €. Hlavným dôvodom výšky úročených cudzích zdrojov boli investície do dlhodobého majetku 2018 v objeme 8 359 403 €, medziročný rast stavu zásob o 1 875 302 € a vyplatenie dividend vo výške 1 000 000 €.

Spoločnosť do celkových úročených cudzích zdrojov zahŕňa bankové úvery, pôžičky, leasingy a predaj pohľadávok.

Cieľ sa priebežne neplní.

4. Vytvárať podmienky pre rast miezd zamestnancov skupiny minimálne o 1,5 % ročne.

Osobné náklady spoločnosti dosiahli v roku 2018 hodnotu 17 247 903 €, čo predstavuje medziročný nárast o 1,04 %. Priemerný zárobok z vyplatených miezd na zamestnanca bol v roku 2018 o 6,12 % vyšší ako v roku 2017.

Cieľ sa priebežne plní.

5. Udržať podiel osobných nákladov k pridanej hodnote na úrovni roku 2014.

Podiel osobných nákladov na upravenej pridanej hodnote v roku 2014 predstavoval 57,28 %. V roku 2018 bol podiel na úrovni 63,22 %, čo je o 0,95 p.b. viac ako v roku 2017. Zhoršenie tohto podielového ukazovateľa nastalo z dôvodu nižšej výroby (TJ, €) i čistého obratu spoločnosti (o 1 959 tis. €) oproti roku 2017, legislatívne zásahy do odmeňovania spoločnosť čiastočne kompenzovala znížením priemerného prepočítaného stavu zamestnancov oproti r. 2017 o 57 (racionalizácia, prirodzené úbytky).

V roku 2019 spoločnosť počíta s udržaním tohto podielového ukazovateľa maximálne na úrovni 62,5 %, dôvodom sú legislatívne opatrenia v oblasti osobných nákladov a zložitá situácia na trhu práce (požiadavka na stabilizáciu zamestnancov).

Cieľ sa priebežne neplní.

6. Udržať energetickú náročnosť CHF na úrovni roka 2014.

Spotreba energií v roku 2014 predstavovala 3 916 709 €, spotreba energií k upravenej pridanej hodnote bola na úrovni 14,31%. Spotreba energií za rok 2018 dosiahla hodnotu 3 658 424 €, so 13,44 % podielom na upravenej pridanej hodnote, čo je o 0,59 p.b. menej ako v roku 2017 a o 0,87 p.b. menej ako vo východiskovom roku 2014.

Cieľ sa priebežne plní.

4. PLNENIE HLAVNÝCH CIEĽOV SPOLOČNOSTI ZA ROK 2018

**1. V roku 2018 dosiahnuť zisk pred zdanením vrátane odpisov minimálne 6,3 mil. €.
(± saldo rezerv a opravných položiek)**

Spoločnosť daný cieľ nespĺnila. Hodnota ukazovateľa bola 5,494 mil. €. Jedným z hlavných dôvodov boli problémy s nábehom novej investície - ofsetu.

Cieľ je splnený na 0%.

2. V roku 2018 dosiahnuť pridanú hodnotu minimálne 23,5 mil. €.

Spoločnosť dosiahla hodnotu ukazovateľa pridaná hodnota vo výške 23,268 mil. €. V porovnaní s rokom 2017 hodnota tohto finančného indikátora vzrástla o 200 tis. €.

Cieľ je splnený na 75 %.

3. V roku 2018 dosiahnuť podiel osobných nákladov k upravenej pridanej hodnote maximálne 62 %.

Podiel osobných nákladov k upravenej pridanej hodnote v roku 2018 predstavoval 63,22 %, čo je o 0,95 p.b. viac ako v roku 2017. Zhoršenie tohto podielového ukazovateľa nastalo z dôvodu nižšej výroby (TJ, €) i čistého obratu spoločnosti (o 1 959 tis. €) oproti roku 2017, problémov v nábehu novej technológie ofsetu a nižších marží súvisiacich so situáciou na trhu.

Cieľ je splnený na 25 %.

**4. V roku 2018 dosiahnuť energetickú náročnosť maximálne na úrovni 13 %.
(spotreba energií k upravenej pridanej hodnote)**

Spotreba energií za rok 2018 dosiahla hodnotu 3 658 424 €, s 13,44 % podielom na upravenej pridanej hodnote, čo je o 0,59 p.b. menej ako v roku 2017. I napriek pozitívnemu vývoju v porovnaní s rokom 2017, bol tento ukazovateľ splnený iba na 50 %.

Cieľ je splnený na 50 %.

5. K 31.12.2018 znížiť úročené cudzie zdroje (úvery, leasingy, pôžičky a predaj pohľadávok) minimálne o 2 mil. €.

Spoločnosť daný cieľ nespĺnila. K 31.12.2018 dosiahla hodnota bankových úverov 25 599 080 € a celkových úročených cudzích zdrojov 34 186 793 €. Spoločnosť oproti minulému roku znížila úročené cudzie zdroje o 376 914 €. Hlavným dôvodom výšky úročených cudzích zdrojov boli investície do dlhodobého majetku 2018 v objeme 8 359 403 €, medziročný rast stavu zásob o 1 875 302 € a vyplatenie dividend vo výške 1 000 000 €.

Cieľ je splnený na 0%.

Celkové plnenie hlavných cieľov spoločnosti pre rok 2018 je na úrovni 30 %.

5. STAV MAJETKU SPOLOČNOSTI K 31.12. 2018

ÚČTOVNÁ HODNOTA MAJETKU

K 31.12.2018 je účtovná hodnota majetku spoločnosti CHEMOSVIT FOLIE, a.s. 75 074 tis. €. V porovnaní s rokom 2017 sa hodnota majetku zvýšila o 1 466 tis. €. Štruktúra zmeny aktív spoločnosti je nasledovná: 3 593 tis. € je kladná zmena neobežného majetku a 2 128 tis. € predstavuje záporná zmena obežného majetku, pričom zásoby narástli o 1 875 tis. € a pohľadávky poklesli o 3 705 tis. €.

Hodnota obežného majetku k 31.12.2018 bola 39 721 tis. €, pričom zásoby tvoria 56 % a pohľadávky 44 %.

Spoločnosť v roku 2018 investovala do neobežného majetku 8,4 mil. €.

ZDROJE KRYTIA MAJETKU

Podiel vlastného imania na celkových aktívach k 31.12.2018 sa oproti m.r. nezmenil, predstavuje 37,03 %.

Hodnota celkových záväzkov k 31.12.2018 bola 46 630 tis. €, pričom bankové úvery z toho predstavujú 25 599 tis. €. Hodnota bankových úverov na ročnej báze poklesla o 1 672 tis. €. Celková zadlženosť majetku spoločnosti je 62,11 %.

K 31.12.2018 spoločnosť nevykazuje finančné výpomoci, krátkodobú finančnú výpomoc evidovanú k 31.12.2017 od spoločnosti Terichem Tervakoski vo výške 2,5 mil. € v roku 2018 splatila v plnej výške.

Podrobný vývoj majetku a jeho krytia je uvedený v súvahe spoločnosti, ktorá je súčasťou výročnej správy.

6. KOMENTÁR K DOSIAHNUTÉMU HOSPODÁRSKEMU VÝSLEDKU ZA ROK 2018

V roku 2018 vykázala spoločnosť zisk po zdanení 935 369 €, z toho:

- výsledok hospodárenia z hospodárskej činnosti	1 725 697 €
- výsledok hospodárenia z finančnej činnosti	- 414 640 €
- daň z príjmu z bežnej činnosti	375 688 €

Na hospodársky výsledok v roku 2018 v porovnaní s minulým rokom pôsobili nasledujúce vplyvy:

- *v hospodárskej oblasti boli jedným z hlavných dôvodov pretrvávajúce problémy s nábehom novej investície ofsetu (r. 2017 strata 427 tis. €, r. 2018 strata 614 tis. €), nárast osobných nákladov oproti minulému roku o 177 tis. €, nárast odpisov o 79 tis. €, nižšia tvorba operačnej marže k výnosom o 0,15 p.b.*
- *vo finančnej oblasti boli v roku 2018 oproti minulému roku vykázané nižšie náklady na derivátové operácie, s čím ale súvisí vyššia daň z príjmu z bežnej činnosti*

Súčasťou tejto výročnej správy je kompletná účtovná závierka za rok 2018 vrátane poznámok a príloh v zmysle platnej právnej legislatívy. Na základe platnej legislatívy budú všetky informácie zverejnené v Obchodnom registri.

7. OSTATNÉ ÚDAJE O PODNIKATELSKEJ ČINNOSTI ZA ROK 2018

7.1. Riadenie rizika

Podnikateľská činnosť, ktorú spoločnosť vykonáva, je vystavená rozličným rizikám: trhovému riziku, úverovému riziku, riziku likvidity. Komplexné riadenie rizika spoločnosti je zamerané na minimalizáciu potenciálnych negatívnych dopadov na jej finančnú situáciu.

7.2. Vplyv spoločnosti na životné prostredie a zamestnanosť

Spoločnosť využíva technológie a procesy zamerané na efektívne zhodnocovanie odpadov, úsporu energií, racionálne využívanie pitnej a úžitkovej vody, všetko v záujme ochrany životného prostredia. Uvedené princípy riadenia spolu so systémom kontroly dodržiavania zákonných opatrení na úseku ochrany životného prostredia vytvárajú dostatočné predpoklady zamedzenia možného znečistenia vody, pôdy resp. ovzdušia (minimalizácia rizík).

K 31.12.2018 v spoločnosti pracovalo 885 zamestnancov. Činnosť účtovnej jednotky nemá negatívny vplyv na zamestnanosť.

7.3. Udalosti osobitného významu, ktoré nastali po skončení účtovného obdobia

Po skončení účtovného obdobia, za ktoré sa vyhotovuje výročná správa, nenastali žiadne významné udalosti osobitného významu, ktoré by mali vplyv na finančnú a majetkovú situáciu spoločnosti.

7.4. Náklady na činnosť v oblasti výskumu a vývoja

Spoločnosť v účtovnom období, za ktoré sa vyhotovuje výročná správa, účtovala náklady na výskum a vývoj do nákladov na hospodársku činnosť v roku ich vzniku.

7.5. Nadobúdanie vlastných akcií, dočasných listov, obchodných podielov a akcií, dočasných listov a obchodných podielov materskej účtovnej jednotky podľa § 22

Spoločnosť v sledovanom období nenadobudla vlastné akcie, dočasné listy, obchodné podiely, ani akcie, dočasné listy a obchodné podiely materskej účtovnej jednotky podľa § 22 Zákona o účtovníctve č. 431/2002 Z.z..

7.6. Údaje požadované podľa osobitných predpisov

Pre spoločnosť neaktuálne.

7.7. Organizačné zložky v zahraničí

Spoločnosť nemá v zahraničí žiadnu organizačnú zložku.

8. ZÁVER

Spoločnosť mala v roku 2018 celkové plnenie hlavných cieľov na 30 %.

Rok bol charakterizovaný poklesom výroby (TJ, €), čistého obratu spoločnosti i operačnej marže k výnosom, čo súviselo s nestabilitou a vysokou konkurenciou na trhu, pretrvávali problémy s nábehom novej investície do ofsetovej tlače.

Kladne možno hodnotiť investície do novej haly rezania so štyrmi novými rezačkami, do nového flexotlačového stroja, zásadné zníženie stavu zamestnancov a zlepšenie vybraných výrobných parametrov.

I napriek týmto skutočnostiam spoločnosť vykázala o 171 tis. € vyšší výsledok hospodárenia z hospodárskej činnosti oproti roku 2017, vyššiu pridanú hodnotu, ktorá vykompenzovala rast osobných nákladov spoločnosti.

Spoločnosť si udržala všetkých významných nadnárodných a lokálnych zákazníkov. Na rok 2019 sú dané spoločnosti náročné ciele. Hlavnými faktormi úspechu bude zabezpečenie zákazkovej náplne (hlavne pre novú potlačovú ofsetovú technológiu, pre nový stroj vo flexotlači a nový 11-farebný hĺbkotlačový stroj, ktorý bude nainštalovaný v roku 2019) a udržanie kvality marží s nosnými zákazníkmi minimálne na úrovni roku 2018.

III. NÁVRH NA VÝPLATU DIVIDEND Z NEROZDELENÉHO ZISKU MINULÝCH ROKOV A NA ROZDELENIE ZISKU ZA ROK 2018

Nerozdelený zisk minulých rokov k 31.12.2018 predstavuje 3 784 757,19 €.

Predstavenstvo spoločnosti predkladá valnému zhromaždeniu na základe stanov spoločnosti a platnej legislatívy **návrh na výplatu dividend z nerozdeleného zisku minulých rokov vo výške 1 mil. €** nasledovne:

Nerozdelený zisk minulých rokov	Použitie na výplatu dividend	Zostatok
Spolu	3 784 757,19 €	1 000 000,00 €
		2 784 757,19 €

V roku 2018 dosiahla spoločnosť CHEMOSVIT FOLIE, a.s. zisk po zdanení vo výške 935 369,02 EUR.

Predstavenstvo spoločnosti predkladá valnému zhromaždeniu na základe stanov spoločnosti a platnej legislatívy tento **návrh na rozdelenie zisku za rok 2018:**

Zisk na rozdelenie celkom	935 369,02 €
Tvorba rezervného fondu	94 000,00 €
Nerozdelený zisk	841 369,02 €

Nerozdelený zisk z roku 2018, vo výške 841 369,02 €, navrhuje predstavenstvo preúčtovať na účet nerozdeleného zisku minulých rokov.

IV. RIADNA ÚČTOVNÁ ZÁVIERKA

1. STANOVISKO AUDÍTORA K RIADNEJ ÚČTOVNEJ ZÁVIERKE ZA ROK 2018



AUDIT - CONSULTING, s.r.o. Vranov n/T

SPRÁVA NEZÁVISLÉHO AUDÍTORA

Akcionárom, dozornej rade a predstavenstvu spoločnosti CHEMOSVIT FOLIE, a.s.

Správa z auditu účtovnej závierky

Názor

Ukutočnili sme audit účtovnej závierky spoločnosti CHEMOSVIT FOLIE, a.s. (ďalej len „Spoločnosť“), ktorá obsahuje súvahu k 31. decembru 2018, výkaz ziskov a strát za rok končiaci sa k uvedenému dátumu, a poznámky, ktoré obsahujú súhrn významných účtovných zásad a účtovných metód.

Podľa nášho názoru, priložená účtovná závierka poskytuje pravdivý a verný obraz finančnej situácie Spoločnosti k 31. decembru 2018 a výsledku jej hospodárenia za rok končiaci sa k uvedenému dátumu podľa zákona č. 431/2002 Z. z. o účtovníctve v znení neskorších predpisov (ďalej len „zákon o účtovníctve“).

Základ pre náš názor

Audit sme vykonali podľa medzinárodných auditorských štandardov (International Standards on Auditing, ISA). Naša zodpovednosť podľa týchto štandardov je uvedená v odseku *Zodpovednosť audítora za audit účtovnej závierky*. Od Spoločnosti sme nezávislí podľa ustanovení zákona č. 423/2015 o štatutárnom audite a o zmene a doplnení zákona č. 431/2002 Z. z. o účtovníctve v znení neskorších predpisov (ďalej len „zákon o štatutárnom audite“) týkajúcich sa etiky, vrátane Etického kódexu audítora, relevantných pre náš audit účtovnej závierky a splnili sme aj ostatné požiadavky týchto ustanovení týkajúcich sa etiky. Sme presvedčení, že auditorské dôkazy, ktoré sme získali, poskytujú dostatočný a vhodný základ pre náš názor.

Zodpovednosť štatutárneho orgánu za účtovnú závierku

Štatutárny orgán účtovnej jednotky CHEMOSVIT FOLIE, a. s., je zodpovedný za zostavenie tejto účtovnej závierky podľa zákona o účtovníctve a za tie interné kontroly, ktoré považuje za potrebné na zostavenie účtovnej závierky, ktorá neobsahuje významné nesprávosti, či už v dôsledku podvodu alebo chyby.

Pri zostavovaní účtovnej závierky je štatutárny orgán zodpovedný za zhodnotenie schopnosti Spoločnosti nepretržite pokračovať vo svojej činnosti, za opísanie skutočností týkajúcich sa nepretržitého pokračovania v činnosti, ak je to potrebné, a za použitie predpokladu nepretržitého pokračovania v činnosti v účtovníctve, ibaže by mal v úmysle Spoločnosť zlikvidovať alebo ukončiť jej činnosť, alebo by nemal inú realistickú možnosť než tak urobiť.

Zodpovednosť audítora za audit účtovnej závierky

Našou zodpovednosťou je získať primerané uistenie, či účtovná závierka ako celok neobsahuje významné nesprávosti, či už v dôsledku podvodu alebo chyby, a vydať správu audítora, vrátane názoru. Primerané uistenie je uistenie vysokého stupňa, ale nie je zárukou toho, že audit vykonaný podľa medzinárodných auditorských štandardov vždy odhalí významné nesprávosti, ak také existujú. Nesprávosti môžu vzniknúť v dôsledku podvodu alebo chyby a za významné sa považujú vtedy, ak by sa dalo odôvodnene očakávať, že jednotlivé alebo v súhrne by mohli ovplyvniť ekonomické rozhodnutia používateľov, uskutočnené na základe tejto účtovnej závierky.

V rámci auditu uskutočneného podľa medzinárodných auditorských štandardov, počas celého auditu uplatňujeme odborný úsudok a zachovávame profesionálny skepticizmus. Okrem toho:

- Identifikujeme a posudzujeme riziká významnej nesprávosti účtovnej závierky, či už v dôsledku podvodu alebo chyby, navrhujeme a uskutočňujeme auditorské postupy reagujúce na tieto riziká a získavame auditorské dôkazy, ktoré sú dostatočné a vhodné na poskytnutie základu pre náš názor. Riziko neodhalenia významnej nesprávosti v dôsledku podvodu je vyššie ako toto riziko v dôsledku chyby, pretože podvod môže zahŕňať tajnú dohodu, falšovanie, úmyselné vynechanie, nepravdivé vyhlásenie alebo obídenie internej kontroly.



AUDIT - CONSULTING, s.r.o. Vranov n/T

- Oboznamujeme sa s internými kontrolami relevantnými pre audit, aby sme mohli navrhnúť auditorské postupy vhodné za daných okolností, ale nie za účelom vyjadrenia názoru na efektívnosť interných kontrol Spoločnosť.
- Hodnotíme vhodnosť použitých účtovných zásad a účtovných metód a primeranosť účtovných odhadov a uvedenie s nimi súvisiacich informácií, uskutočnené štatutárnym orgánom.
- Robíme záver o tom, či štatutárny orgán vhodne v účtovníctve používa predpoklad nepretržitého pokračovania v činnosti a na základe získaných auditorských dôkazov záver o tom, či existuje významná neistota v súvislosti s udalosťami alebo okolnosťami, ktoré by mohli významne spochybniť schopnosť Spoločnosti nepretržite pokračovať v činnosti. Ak dospejeme k záveru, že významná neistota existuje, sme povinní upozorniť v našej správe audítora na súvisiace informácie uvedené v účtovnej závierke alebo, ak sú tieto informácie nedostatočné, modifikovať náš názor. Naše závery vychádzajú z auditorských dôkazov získaných do dátumu vydania našej správy audítora. Budúce udalosti alebo okolnosti však môžu spôsobiť, že Spoločnosť prestane pokračovať v nepretržitej činnosti.
- Hodnotíme celkovú prezentáciu, štruktúru a obsah účtovnej závierky vrátane informácií v nej uvedených, ako aj to, či účtovná závierka zachytáva uskutočnené transakcie a udalosti spôsobom, ktorý vedie k ich vernému zobrazeniu.

Správa k ďalším požiadavkám zákonov a iných právnych predpisov

Štatutárny orgán je zodpovedný za informácie uvedené vo výročnej správe, zostavenej podľa požiadaviek zákona o účtovníctve. Naš vyššie uvedený názor na účtovnú závierku sa nevzťahuje na iné informácie vo výročnej správe.

V súvislosti s auditom účtovnej závierky je našou zodpovednosťou oboznámenie sa s informáciami uvedenými vo výročnej správe a posúdenie, či tieto informácie nie sú vo významnom nesúlade s auditovanou účtovnou závierkou alebo našimi poznatkami, ktoré sme získali počas auditu účtovnej závierky, alebo sa imak zdajú byť významne nesprávne.

Výročnú správu sme ku dňu vydania správy audítora z auditu účtovnej závierky nemali k dispozícii.

Keď získame výročnú správu, posúdime, či výročná správa Spoločnosti obsahuje informácie, ktorých uvedenie vyžaduje zákon o účtovníctve, a na základe prác vykonaných počas auditu účtovnej závierky, vyjadríme názor, či:

- informácie uvedené vo výročnej správe zostavenej za rok 2018 sú v súlade s účtovnou závierkou za daný rok,
- výročná správa obsahuje informácie podľa zákona o účtovníctve.

Okrem toho uvedieme, či sme zistili významné nesprávnosti vo výročnej správe na základe našich poznatkov o účtovnej jednotke a situácii v nej, ktoré sme získali počas auditu účtovnej závierky.

Vo Vranove n. T., 28.03.2019.

AUDIT-CONSULTING, s.r.o.
Duklianskych hrdinov 2473/7A
Obchodný register, vložka č. 1121/P
Licencia SKAU č. 52
093 01 Vranov nad Topľou



Ing. Mgr. Peter Fejko
Zodpovedný audítor
Licencia ÚDVA č. 1122

2. STANOVISKO DOZORNEJ RADY CHEMOSVIT FOLIE, a.s.

a) K riadnej účtovnej závierke spoločnosti za rok 2018

Audítorská firma AUDIT - CONSULTING, s. r. o., Duklianskych hrdinov 2473/7A, 093 01 Vranov nad Topľou, licencia SKAU č. 52 vykonala audítorské overenie účtovnej závierky spoločnosti CHEMOSVIT FOLIE, a. s., SVIT. Vo svojom stanovisku konštatuje, že účtovná závierka poskytuje pravdivý a verný obraz finančnej situácie spoločnosti CHEMOSVIT FOLIE, a. s. k 31. decembru 2018 a výsledku jej hospodárenia za rok končiaci k uvedenému dátumu v súlade so zákonom o účtovníctve.

Dozorná rada CHEMOSVIT FOLIE, a.s. v zmysle ustanovenia § 198 Obchodného zákonníka a bodu 9.2. b/ Stanov spoločnosti na svojom zasadnutí dňa 20.5.2019 preskúmala ročnú účtovnú závierku za rok 2018.

Na základe výsledkov záverečného auditu i priebežných auditov vykonaných audítorskou firmou a vlastnej kontrolnej činnosti, Dozorná rada odporúča Valnému zhromaždeniu akciovej spoločnosti CHEMOSVIT FOLIE, a.s. v súlade s bodom 7.2. e/ Stanov spoločnosti a ustanovením § 187 ods. 1 písmeno e/ Obchodného zákonníka

s c h v á l iť
riadnu účtovnú závierku CHEMOSVIT FOLIE, a. s. za rok 2018

Dozorná rada
CHEMOSVIT FOLIE, a.s.

b) K návrhu na výplatu dividend z nerozdeleného zisku minulých rokov a na rozdelenie zisku za rok 2018

Predstavenstvo spoločnosti CHEMOSVIT FOLIE, a.s. predložilo na rokovanie Dozornej rady návrh na výplatu dividend z nerozdeleného zisku minulých rokov vo výške **1 milión €** a návrh na rozdelenie zisku za rok 2018 vo výške **935 369,02 €**.

Dozorná rada po preskúmaní návrhov v zmysle bodu 9.2. b/ Stanov spoločnosti a § 198 Obchodného zákonníka konštatuje, že sú vypracované v súlade so Stanovami akciovej spoločnosti CHEMOSVIT FOLIE, a.s. a platnými právnymi a účtovnými predpismi.

Dozorná rada v zmysle bodu 7.2. e/ Stanov spoločnosti a § 187 ods. 1 písmeno e/ Obchodného zákonníka odporúča Valnému zhromaždeniu spoločnosti

s c h v á l iť
1. predložený návrh na výplatu dividend z nerozdeleného zisku minulých rokov vo výške 1 mil. €

a

2. predložený návrh na rozdelenie zisku za rok 2018:

Zisk na rozdelenie celkom 935 369,02 €
Tvorba rezervného fondu 94 000,00 €
Nerozdelený zisk 841 369,02 € (preúčtovať na účet nerozdeleného zisku min.rokov)

Vo Svite, 20.5.2019

Dozorná rada
CHEMOSVIT FOLIE, a.s.

V. HLAVNÉ CIELE SPOLOČNOSTI CHEMOSVIT FOLIE PRE ROK 2019

Predstavenstvo navrhuje Valnému zhromaždeniu schváliť nasledovné ciele:

- 1. V roku 2019 dosiahnuť zisk pred zdanením vrátane odpisov minimálne 7,0 mil. €. (± saldo rezerv a OP)**
- 2. V roku 2019 dosiahnuť pridanú hodnotu minimálne 25,0 mil. €.**
- 3. V roku 2019 dosiahnuť podiel osobných nákladov k upravenej pridanej hodnote maximálne 62,5 %.**
- 4. V roku 2019 dosiahnuť energetickú náročnosť maximálne na úrovni 14,5%. (spotreba energií k upravenej pridanej hodnote)**
- 5. K 31.12.2019 znížiť úročené cudzie zdroje (úvery, leasingy, pôžičky a predaj pohľadávok) minimálne o 2 mil. € v porovnaní s rokom 2018.**

VI. STRATEGICKÉ CIELE SPOLOČNOSTI NA ROKY 2015 - 2019

- 1. Zhodnocovať majetok spoločnosti a vytvárať podmienky pre rast vlastného imania. V roku 2019 dosiahnuť vlastné imanie spoločnosti minimálne na úrovni 28,9 miliónov EUR.**
- 2. Do roku 2019 znížiť zadĺženosť CHF minimálne pod úroveň 55 %.**
- 3. V CHF znižovať úročené cudzie zdroje. Oproti stavu úročených cudzích zdrojov k 31. 12. 2014 znížiť úročené cudzie zdroje k 31. 12. 2019 minimálne o 7,5 miliónov EUR.**
- 4. Vytvárať podmienky pre rast miezd zamestnancov skupiny minimálne o 1,5 % ročne.**
- 5. Udržať podiel osobných nákladov k pridanej hodnote na úrovni roku 2014.**
- 6. Udržať energetickú náročnosť CHF na úrovni roka 2014.**

VII. KAPITÁLOVÁ ÚČASŤ CHEMOSVIT FOLIE, a.s. V INÝCH SPOLOČNOSTIACH K 31.12.2018

Obchodné meno a sídlo spoločnosti, v ktorej má ÚJ umiestnený DFM	Bežné účtovné obdobie (2018)				
	Podiel ÚJ na ZI v %	Podiel ÚJ na hlasovacích právach v %	Hodnota vlastného imania ÚJ, v ktorej má ÚJ umiestnený DFM	Výsledok hospodárenia ÚJ, v ktorej má ÚJ umiestnený DFM	Účtovná hodnota DFM
a	b	c	d	e	f
Dcérske účtovné jednotky					
CHEMOSVIT BOHEMIA	66,00%	66,00%	99 285	35 103	65 528
RECYKLOGROUP a.s.	20,00%	20,00%			0
Dlhodobý finančný majetok spolu	x	x	x	x	65 528

VIII. ÚČTOVNÉ VÝKAZY CHEMOSVIT FOLIE, a.s.

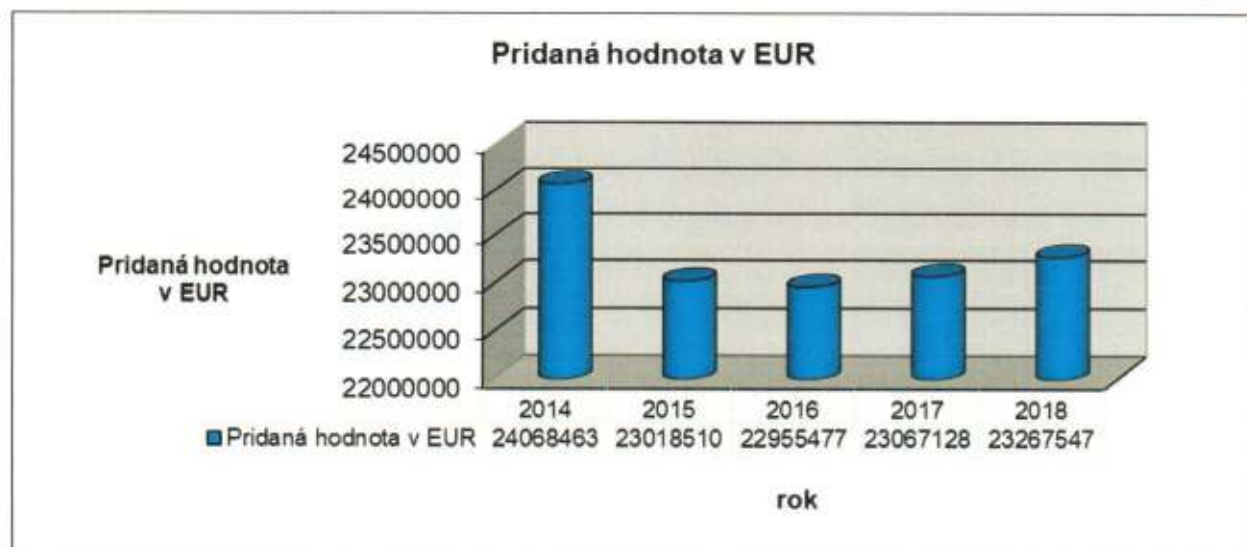
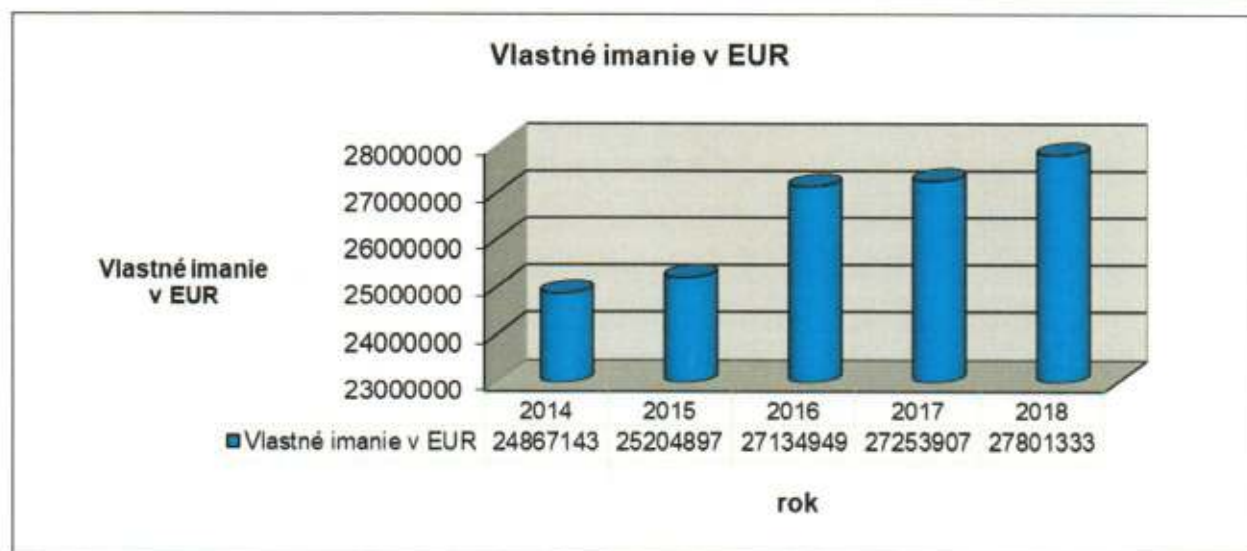
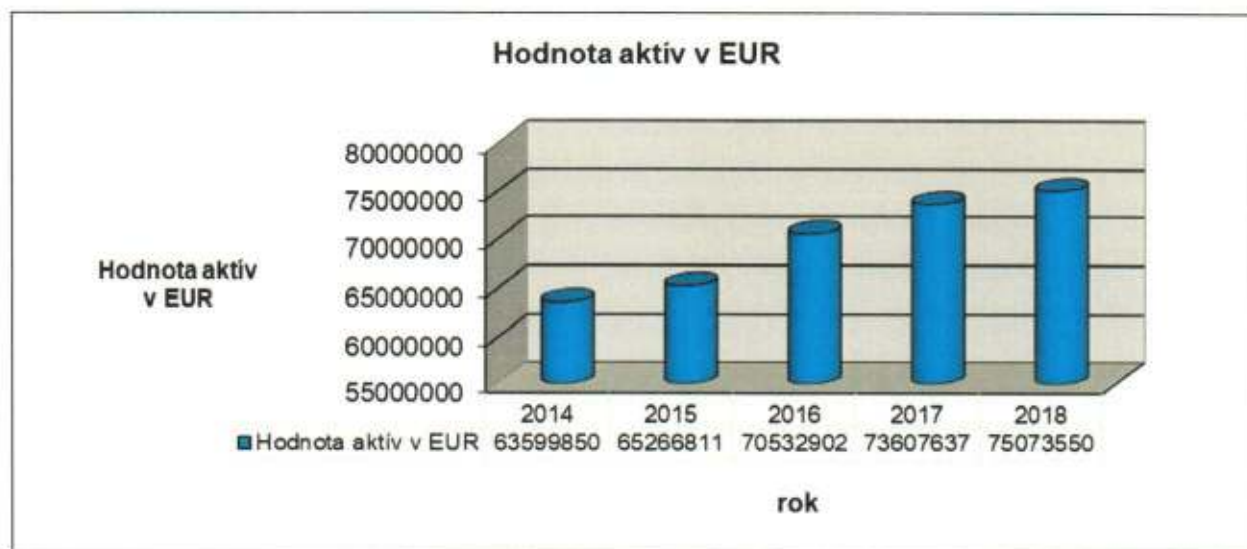
1. SÚVAHA K 31.12.2018

€	CHEMOSVIT FOLIE, a.s.	2018	2017
1	Spolu majetok	75 073 550	73 607 637
2	Neobežný majetok	35 325 593	31 732 622
3	Dlhodobý nehmotný majetok	247 949	264 825
11	Dlhodobý hmotný majetok	35 012 116	31 425 124
21	Dlhodobý finančný majetok	65 528	42 673
33	Obežný majetok	39 720 540	41 848 774
34	Zásoby	22 218 980	20 343 678
53	Krátkodobé pohľadávky	17 396 521	21 101 665
71	Finančné účty	105 039	403 431
74	Časové rozlíšenie	27 417	26 241
79	Spolu vlastné imanie a záväzky	75 073 550	73 607 637
80	Vlastné imanie	27 801 333	27 253 907
81	Základné imanie	22 000 000	22 000 000
87	Zákonné rezervné fondy	1 152 082	1 079 082
93	Oceňovacie rozdiely z precenenia	-70 875	-682 932
97	Výsledok hospodárenia minulých rokov	3 784 757	4 132 383
100	Výsledok hospodárenia za účtovné obdobie po zdanení	935 369	725 374
101	Záväzky	46 629 666	45 656 137
102	Dlhodobé záväzky	8 236 804	4 339 752
118	Dlhodobé rezervy	0	0
121	Dlhodobé bankové úvery	8 170 000	7 990 530
122	Krátkodobé záväzky	11 825 004	12 677 526
136	Krátkodobé rezervy	968 778	1 368 177
139	Bežné bankové úvery	17 429 080	19 280 152
141	Časové rozlíšenie	642 551	697 593

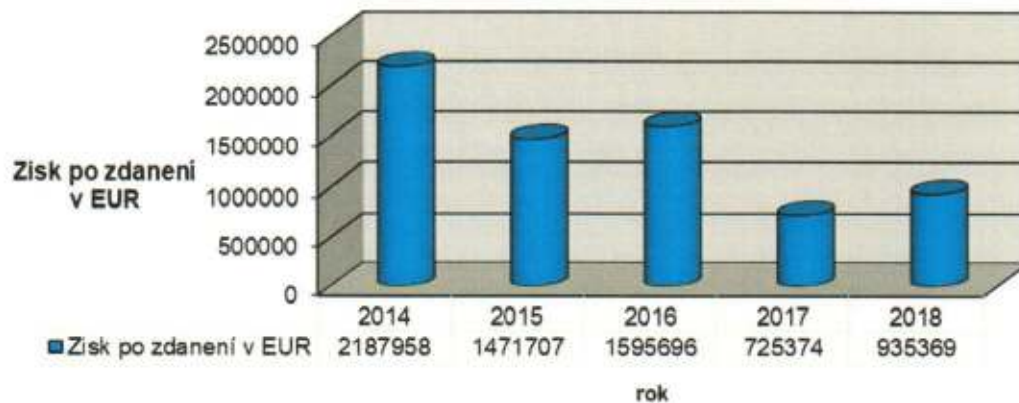
2. VÝKAZ ZISKOV A STRÁT K 31.12.2018

€	CHEMOSVIT FOLIE, a.s.	2018	2017
1	Čistý obrat	93 687 659	95 646 516
2	Výnosy z hospodárskej činnosti	111 777 067	107 383 606
3	Tržby z predaja tovaru	358 006	391 397
4	Tržby z predaja vlastných výrobkov	92 933 218	94 609 486
5	Tržby z predaja služieb	396 435	645 633
6	Zmena stavu vnútroorganizačných zásob	2 868 621	1 704 093
7	Aktivácia	3 615 028	3 426 777
8	Tržby z predaja dlhodobého majetku a materiálu	7 254 964	1 287 228
9	Ostatné výnosy z hospodárskej činnosti	4 350 795	5 318 992
10	Náklady na hospodársku činnosť spolu	110 051 370	105 828 610
11	Náklady na obstaranie predaného tovaru	329 433	372 526
12	Spotreba materiálu, energie a ost.nesklad.dodávok	67 911 739	68 317 446
13	Opravné položky k zásobám	10 845	25 175
14	Služby	8 651 744	8 995 111
15	Osobné náklady	17 247 903	17 070 993
20	Dane a poplatky	47 923	51 948
21	Odpisy a opravné položky k DNM a DHM	4 582 208	4 502 793
24	Zost.cena predaného dlhodobého majetku a materiálu	7 240 420	1 259 032
25	Opravné položky k pohľadávkam	-41	108 349
26	Ostatné náklady na hospodársku činnosť	4 029 196	5 125 237
27	Výsledok hospodárenia z hosp.činnosti	1 725 697	1 554 996
28	Pridaná hodnota	23 267 547	23 067 128
29	Výnosy z finančnej činnosti spolu	121 606	401 354
30	Tržby z predaja cenných papierov a podielov	0	0
39	Výnosové úroky	0	4
42	Kurzové zisky	23 062	156 780
43	Výnosy z precenenia CP a z derivátových operácií	98 544	244 570
44	Ostatné výnosy z finančnej činnosti	0	0
45	Náklady na finančnú činnosť spolu	536 246	943 797
46	Predané CP a podiely	0	0
49	Nákladové úroky	300 357	299 115
52	Kurzové straty	80 570	20 247
53	Náklady na precenenie CP a derivátové operácie	101 065	571 204
54	Ostatné náklady na finančnú činnosť	54 254	53 231
55	Výsledok hospodárenia z finančnej činnosti	-414 640	-542 443
56	Výsledok hospodárenia za účt.obd. pred zdanením	1 311 057	1 012 553
57	Daň z príjmov	375 688	287 179
58	- splatná	305 423	326 676
59	- odložená	70 265	-39 497
61	Výsledok hospodárenia za účt.obd. po zdanení	935 369	725 374

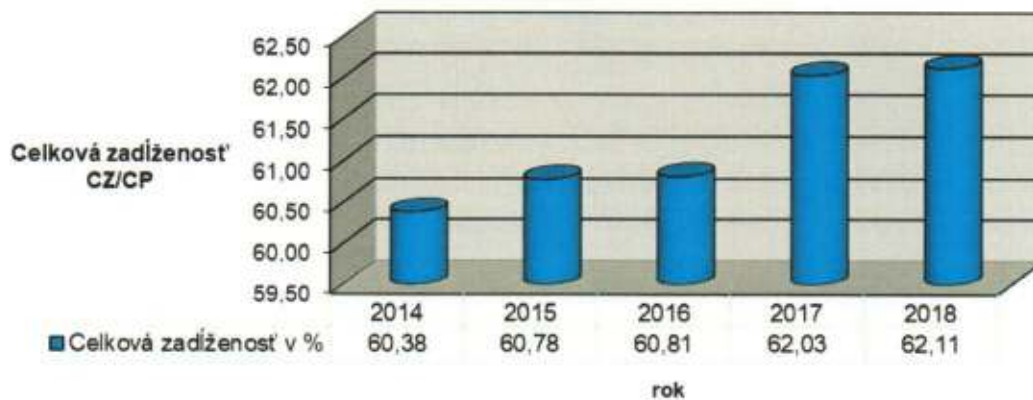
IX. VÝVOJ ZÁKLADNÝCH FINANČNÝCH UKAZOVATEĽOV



Zisk po zdanění v EUR



Celková zadíženost' v % - CZ/CP



X. STANOVISKO AUDÍTORA K OBSAHU VÝROČNEJ SPRÁVY



AUDIT - CONSULTING, s.r.o. Vranov n/T

DODATOK SPRÁVY NEZÁVISLÉHO AUDÍTORA

Akcionárom, dozornej rade a predstavenstvu CHEMOSVIT FOLIE, a.s.

k výročnej správe

v zmysle § 27 odsek 6 zákona č. 423/2015 Z.z. o štatutárnom audite a o zmene a doplnení zákona č. 431/2002 Z. z. o účtovníctve v znení neskorších predpisov (ďalej len „zákon o štatutárnom audite“)

I. Overili sme účtovnú závierku spoločnosti CHEMOSVIT FOLIE, a.s. (ďalej aj „Spoločnosť“) k 31. decembru 2018, uvedenú v bode XI. priloženej výročnej správy Spoločnosti, ku ktorej sme dňa 28.03.2019 vydali správu nezávislého audítora z auditu účtovnej závierky v nasledujúcom znení:

Správa z auditu účtovnej závierky

Názor

Uskutočnili sme audit účtovnej závierky spoločnosti CHEMOSVIT FOLIE, a. s., ktorá obsahuje súvažu k 31. decembru 2018, výkaz ziskov a strát za rok končiaci sa k uvedenému dátumu, a poznámky, ktoré obsahujú súhrn významných účtovných zásad a účtovných metód.

Podľa nášho názoru, priložená účtovná závierka poskytuje pravdivý a verný obraz finančnej situácie Spoločnosti k 31. decembru 2018 a výsledku jej hospodárenia za rok končiaci sa k uvedenému dátumu podľa zákona č. 431/2002 Z.z. o účtovníctve v znení neskorších predpisov (ďalej len „zákon o účtovníctve“).

Základ pre názor

Audit sme vykonali podľa medzinárodných audítorských štandardov (International Standards on Auditing, ISA). Naša zodpovednosť podľa týchto štandardov je uvedená v odseku Zodpovednosť audítora za audit účtovnej závierky. Od Spoločnosti sme nezávislí podľa ustanovení zákona o štatutárnom audite týkajúcich sa etiky, vrátane Etického kódexu audítora, relevantných pre náš audit účtovnej závierky a splnili sme aj ostatné požiadavky týchto ustanovení týkajúcich sa etiky. Sme presvedčení, že audítorské dôkazy, ktoré sme získali, poskytujú dostatočný a vhodný základ pre náš názor.

Zodpovednosť štatutárneho orgánu za účtovnú závierku

Štatutárny orgán účtovnej jednotky CHEMOSVIT FOLIE, a.s. je zodpovedný za zostavenie tejto účtovnej závierky podľa zákona o účtovníctve a za tie interné kontroly, ktoré považuje za potrebné na zostavenie účtovnej závierky, ktorá neobsahuje významné nesprávnosti, či už v dôsledku podvodu alebo chyby.

Pri zostavovaní účtovnej závierky je štatutárny orgán zodpovedný za zhodnotenie schopnosti Spoločnosti nepretržite pokračovať vo svojej činnosti, za opísanie skutočností týkajúcich sa nepretržitého pokračovania v činnosti, ak je to potrebné, a za použitie predpokladu nepretržitého pokračovania v činnosti v účtovníctve, ibaže by mal v úmysle Spoločnosť zlikvidovať alebo ukončiť jej činnosť, alebo by nemal inú realistickú možnosť než tak urobiť.

Zodpovednosť audítora za audit účtovnej závierky

Našou zodpovednosťou je získať primerané uistenie, či účtovná závierka ako celok neobsahuje významné nesprávnosti, či už v dôsledku podvodu alebo chyby, a vydať správu audítora, vrátane názoru. Primerané uistenie je uistenie vysokého stupňa, ale nie je zárukou toho, že audit vykonaný podľa medzinárodných audítorských štandardov vždy odhalí významné nesprávnosti, ak také existujú. Nesprávnosti môžu vzniknúť v dôsledku podvodu alebo chyby a za významné sa považujú vtedy, ak by sa dalo odôvodnene očakávať, že jednotlivito alebo v súhrne by mohli ovplyvniť ekonomické rozhodnutia používateľov, uskutočnené na základe tejto účtovnej závierky.



AUDIT - CONSULTING, s.r.o. Vranov n/T

V rámci auditu uskutočneného podľa medzinárodných auditorských štandardov, počas celého auditu uplatňujeme odborný úsudok a zachovávame profesionálny skepticizmus. Okrem toho:

- Identifikujeme a posudzujeme riziká významnej nesprávnej účtovnej závierky, či už v dôsledku podvodu alebo chyby, navrhujeme a uskutočňujeme auditorské postupy reagujúce na tieto riziká a získavame auditorské dôkazy, ktoré sú dostatočné a vhodné na poskytnutie základu pre náš názor. Riziko neodhalenia významnej nesprávnej účtovnej závierky je vyššie ako toto riziko v dôsledku chyby, pretože podvod môže zahŕňať tajnú dohodu, falšovanie, úmyselné vynechanie, nepravdivé vyhlásenie alebo obídenie internej kontroly.
- Oboznamujeme sa s internými kontrolami relevantnými pre audit, aby sme mohli navrhnúť auditorské postupy vhodné za daných okolností, ale nie za účelom vyjadrenia názoru na efektívnosť interných kontrol Spoločnosti.
- Hodnotíme vhodnosť použitých účtovných zásad a účtovných metód a primeranosť účtovných odhadov a uvedenie s nimi súvisiacich informácií, uskutočnené štatutárnym orgánom.
- Robíme záver o tom, či štatutárny orgán vhodne v účtovníctve používa predpoklad nepretržitého pokračovania v činnosti a na základe získaných auditorských dôkazov záver o tom, či existuje významná neistota v súvislosti s udalosťami alebo okolnosťami, ktoré by mohli významne spochybniť schopnosť Spoločnosti nepretržite pokračovať v činnosti. Ak dospejeme k záveru, že významná neistota existuje, sme povinní upozorniť v našej správe audítora na súvisiace informácie uvedené v účtovnej závierke alebo, ak sú tieto informácie nedostatočné, modifikovať náš názor. Naše závery vychádzajú z auditorských dôkazov získaných do dátumu vydania našej správy audítora. Budúce udalosti alebo okolnosti však môžu spôsobiť, že Spoločnosť prestane pokračovať v nepretržitej činnosti.
- Hodnotíme celkovú prezentáciu, štruktúru a obsah účtovnej závierky vrátane informácií v nej uvedených, ako aj to, či účtovná závierka zachytáva uskutočnené transakcie a udalosti spôsobom, ktorý vedie k ich vernému zobrazeniu.

II. Správa k ďalším požiadavkám zákonov a iných právnych predpisov

Správa k informáciám, ktoré sa uvádzajú vo výročnej správe – dodatok správ nuzávislého audítora

Štatutárny orgán je zodpovedný za informácie uvedené vo výročnej správe, zostavenej podľa požiadaviek zákona o účtovníctve. Náš vyššie uvedený názor na účtovnú závierku sa nevzťahuje na iné informácie vo výročnej správe.

V súvislosti s auditom účtovnej závierky je našou zodpovednosťou oboznámenie sa s informáciami uvedenými vo výročnej správe a posúdenie, či tieto informácie nie sú vo významnom nesúlade s auditovanou účtovnou závierkou alebo našimi poznatkami, ktoré sme získali počas auditu účtovnej závierky, alebo sa inak zdajú byť významne nesprávne.

Posúdili sme, či výročná správa Spoločnosti obsahuje informácie, ktorých uvedenie vyžaduje zákon o účtovníctve.

Na základe prác vykonaných počas auditu účtovnej závierky, podľa nášho názoru:

- informácie uvedené vo výročnej správe zostavenej za rok 2018 sú v súlade s účtovnou závierkou za daný rok,
- výročná správa obsahuje informácie podľa zákona o účtovníctve.

Okrem toho, na základe našich poznatkov o účtovnej jednotke a situácii v nej, ktoré sme získali počas auditu účtovnej závierky, sme povinní uviesť, či sme zistili významné nesprávne vo výročnej správe, ktorú sme obdržali po dátume vydania tejto správy audítora. V tejto súvislosti neexistujú zistenia, ktoré by sme mali uviesť.

Vranov n. T., 22.05.2019

AUDIT-CONSULTING, s.r.o.
Duklianských hrdinov 2473/7A
Obchodný register, vložka č. 1121/P
Licencia SKAU č. 52
093 01 Vranov nad Topľou



Ing. Mgr. Peter Fejko
Zodpovedný audítor
Licencia UDVA č. 1122

XI. PRÍLOHY K VÝROČNEJ SPRÁVE

1. Ročná individuálna účtovná zvierka CHEMOSVIT FOLIE, a.s. za r. 2018



AUDIT - CONSULTING, s.r.o. Vranov n/T

SPRÁVA NEZÁVISLÉHO AUDÍTORA

z auditu účtovnej závierky za rok 2018

Adresát správy: CHEMOSVIT FOLIE, a.s.
Štúrova 101
059 21 Svit
IČO: 31 719 724

Vranov n. T., marec 2019

AUDIT - CONSULTING, s.r.o. Vranov n/T

IČO 31673287 • DIČ: 2020527740 • IČ DPH: SK2020527740

Duklianskych hrdinov 2473/7A • 093 01 Vranov n/T. • Tel.: 057/ 446 21 62, 446 21 72, 488 15 32 • Fax: 057/ 488 15 30
Bankové spojenie: VÚB Vranov n/T. • IBAN: SK84 0200 0000 0002 0644 3632 • E-mail: audit.consulting@stonline.sk

Obchodný register Prešov, oddiel: Sro, vložka č. 1121/P



AUDIT - CONSULTING, s.r.o. Vranov n/T

SPRÁVA NEZÁVISLÉHO AUDÍTORA

Akcionárom, dozornej rade a predstavenstvu spoločnosti CHEMOSVIT FOLIE, a.s.

Správa z auditu účtovnej závierky

Názor

Uskutočnili sme audit účtovnej závierky spoločnosti CHEMOSVIT FOLIE, a.s. (ďalej len „Spoločnosť“), ktorá obsahuje súvahu k 31. decembru 2018, výkaz ziskov a strát za rok končiaci sa k uvedenému dátumu, a poznámky, ktoré obsahujú súhrn významných účtovných zásad a účtovných metód.

Podľa nášho názoru, priložená účtovná závierka poskytuje pravdivý a verný obraz finančnej situácie Spoločnosti k 31. decembru 2018 a výsledku jej hospodárenia za rok končiaci sa k uvedenému dátumu podľa zákona č. 431/2002 Z. z. o účtovníctve v znení neskorších predpisov (ďalej len „zákon o účtovníctve“).

Základ pre názor

Audit sme vykonali podľa medzinárodných auditorských štandardov (International Standards on Auditing, ISA). Naša zodpovednosť podľa týchto štandardov je uvedená v odseku Zodpovednosť audítora za audit účtovnej závierky. Od Spoločnosti sme nezávislí podľa ustanovení zákona č. 423/2015 o štatutárnom audite a o zmene a doplnení zákona č. 431/2002 Z. z. o účtovníctve v znení neskorších predpisov (ďalej len „zákon o štatutárnom audite“) týkajúcich sa etiky, vrátane Etického kódexu audítora, relevantných pre náš audit účtovnej závierky a splnili sme aj ostatné požiadavky týchto ustanovení týkajúcich sa etiky. Sme presvedčení, že auditorské dôkazy, ktoré sme získali, poskytujú dostatočný a vhodný základ pre náš názor.

Zodpovednosť štatutárneho orgánu za účtovnú závierku

Štatutárny orgán účtovnej jednotky CHEMOSVIT FOLIE, a. s., je zodpovedný za zostavenie tejto účtovnej závierky podľa zákona o účtovníctve a za tie interné kontroly, ktoré považuje za potrebné na zostavenie účtovnej závierky, ktorá neobsahuje významné nesprávosti, či už v dôsledku podvodu alebo chyby.

Pri zostavovaní účtovnej závierky je štatutárny orgán zodpovedný za zhodnotenie schopnosti Spoločnosti nepretržite pokračovať vo svojej činnosti, za opísanie skutočností týkajúcich sa nepretržitého pokračovania v činnosti, ak je to potrebné, a za použitie predpokladu nepretržitého pokračovania v činnosti v účtovníctve, ibaže by mal v úmysle Spoločnosť zlikvidovať alebo ukončiť jej činnosť, alebo by nemal inú realistickú možnosť než tak urobiť.

Zodpovednosť audítora za audit účtovnej závierky

Našou zodpovednosťou je získať primerané uistenie, či účtovná závierka ako celok neobsahuje významné nesprávosti, či už v dôsledku podvodu alebo chyby, a vydať správu audítora, vrátane názoru. Primerané uistenie je uistenie vysokého stupňa, ale nie je zárukou toho, že audit vykonaný podľa medzinárodných auditorských štandardov vždy odhalí významné nesprávosti, ak také existujú. Nesprávosti môžu vzniknúť v dôsledku podvodu alebo chyby a za významné sa považujú vtedy, ak by sa dalo odôvodnene očakávať, že jednotlivito alebo v súhrne by mohli ovplyvniť ekonomické rozhodnutia používateľov, uskutočnené na základe tejto účtovnej závierky.

V rámci auditu uskutočneného podľa medzinárodných auditorských štandardov, počas celého auditu uplatňujeme odborný úsudok a zachováваме profesionálny skepticizmus. Okrem toho:

- Identifikujeme a posudzujeme riziká významnej nesprávosti účtovnej závierky, či už v dôsledku podvodu alebo chyby, navrhujeme a uskutočňujeme auditorské postupy reagujúce na tieto riziká a získavame auditorské dôkazy, ktoré sú dostatočné a vhodné na poskytnutie základu pre náš názor. Riziko neodhalenia významnej nesprávosti v dôsledku podvodu je vyššie ako toto riziko v dôsledku chyby, pretože podvod môže zahŕňať tajnú dohodu, falšovanie, úmyselné vynechanie, nepravdivé vyhlásenie alebo obídenie internej kontroly.



AUDIT - CONSULTING, s.r.o. Vranov n/T

- Oboznamujeme sa s internými kontrolami relevantnými pre audit, aby sme mohli navrhnúť auditorské postupy vhodné za daných okolností, ale nie za účelom vyjadrenia názoru na efektívnosť interných kontrol Spoločnosti.
- Hodnotíme vhodnosť použitých účtovných zásad a účtovných metód a primeranosť účtovných odhadov a uvedenie s nimi súvisiacich informácií, uskutočnené štatutárnym orgánom.
- Robíme záver o tom, či štatutárny orgán vhodne v účtovníctve používa predpoklad nepretržitého pokračovania v činnosti a na základe získaných auditorských dôkazov záver o tom, či existuje významná neistota v súvislosti s udalosťami alebo okolnosťami, ktoré by mohli významne spochybniť schopnosť Spoločnosti nepretržite pokračovať v činnosti. Ak dospejeme k záveru, že významná neistota existuje, sme povinní upozorniť v našej správe audítora na súvisiace informácie uvedené v účtovnej závierke alebo, ak sú tieto informácie nedostatočné, modifikovať náš názor. Naše závery vychádzajú z auditorských dôkazov získaných do dátumu vydania našej správy audítora. Budúce udalosti alebo okolnosti však môžu spôsobiť, že Spoločnosť prestane pokračovať v nepretržitej činnosti.
- Hodnotíme celkovú prezentáciu, štruktúru a obsah účtovnej závierky vrátane informácií v nej uvedených, ako aj to, či účtovná závierka zachytáva uskutočnené transakcie a udalosti spôsobom, ktorý vedie k ich vernému zobrazeniu.

Správa k ďalším požiadavkám zákonov a iných právnych predpisov

Štatutárny orgán je zodpovedný za informácie uvedené vo výročnej správe, zostavenej podľa požiadaviek zákona o účtovníctve. Naš vyššie uvedený názor na účtovnú závierku sa nevzťahuje na iné informácie vo výročnej správe.

V súvislosti s auditom účtovnej závierky je našou zodpovednosťou oboznámenie sa s informáciami uvedenými vo výročnej správe a posúdenie, či tieto informácie nie sú vo významnom nesúlade s auditovanou účtovnou závierkou alebo našimi poznatkami, ktoré sme získali počas auditu účtovnej závierky, alebo sa inak zdajú byť významne nesprávne.

Výročnú správu sme ku dňu vydania správy audítora z auditu účtovnej závierky nemali k dispozícii.

Keď získame výročnú správu, posúdime, či výročná správa Spoločnosti obsahuje informácie, ktorých uvedenie vyžaduje zákon o účtovníctve, a na základe prác vykonaných počas auditu účtovnej závierky, vyjadríme názor, či:

- informácie uvedené vo výročnej správe zostavenej za rok 2018 sú v súlade s účtovnou závierkou za daný rok,
- výročná správa obsahuje informácie podľa zákona o účtovníctve.

Okrem toho uvedieme, či sme zistili významné nesprávnosti vo výročnej správe na základe našich poznatkov o účtovnej jednotke a situácii v nej, ktoré sme získali počas auditu účtovnej závierky

Vo Vranove n. T., 28.03.2019

AUDIT-CONSULTING, s.r.o.
Duklianskych hrdinov 2473/7A
Obchodný register, vložka č. 1121/P
Licencia SKAU č. 52
093 01 Vranov nad Topľou



Ing. Mgr. Peter Fejko
Zodpovedný audítor
Licencia UDVA č. 1122

ÚČTOVNÁ ZÁVIERKA

podnikateľov v podvojnom účtovníctve



zostavená k 31.12.2018

Číselné údaje sa zarovnávajú vpravo, ostatné údaje sa píšú zľava. Nevyplnené riadky sa ponechávajú prázdne.

Údaje sa vyplňajú paličkovým písmom (podľa tohto vzoru), písacím strojom alebo tlačiarňou, a to čiernou alebo tmavomodrou farbou.

Á Ā B Ć D Ę F G H Í J K L M N O P Q R Š T Ú V X Ý Ž 0 1 2 3 4 5 6 7 8 9

Daňové identifikačné číslo 2020517290	Účtovná závierka <input checked="" type="checkbox"/> riadna	Účtovná jednotka malá	Mesiac Rok od 1 2018
IČO 31719724	<input type="checkbox"/> mimoriadna	<input checked="" type="checkbox"/> veľká	Za obdobie do 12 2018
SK NACE 22.21.0	<input type="checkbox"/> priebežná	(vyznačí sa x)	Bezprostredne predchádzajúce obdobie od 1 2017 do 12 2017

Priložené súčasti účtovnej závierky

 Súvaha (Úč POD 1-01)
(v celých eurách)

 Výkaz ziskov a strát (Úč POD 2-01)
(v celých eurách)

 Poznámky (Úč POD 3-01)
(v celých eurách alebo eurocentoch)

Obchodné meno (názov) účtovnej jednotky

CHEMOSVIT FOLIE, a.s.

Sídlo účtovnej jednotky

Ulica
ŠTÚROVAČíslo
101PSC Obec
05921 SVIT

Označenie obchodného registra a číslo zápisu obchodnej spoločnosti

Telefónne číslo
0527152501Faxové číslo
0527152740

E-mailová adresa

Zostavená dňa:

28.02.2019

Schválená dňa:

. . 20

Podpisový záznam štatutárneho orgánu účtovnej jednotky alebo člena štatutárneho orgánu účtovnej jednotky alebo podpisový záznam fyzickej osoby, ktorá je účtovnou jednotkou:

Záznamy daňového úradu

Miesto pre evidenčné číslo

Odtlačok prezentačnej pečiatky daňového úradu



Ozna- čenie a	STRANA AKTÍV b	Číslo riadku c	Bežné účtovné obdobie		Bezprostredne predchádzajúce	
			1	Brutto - časť 1	Netto 2	Netto 3
				Korekcia - časť 2		
	SPOLU MAJETOK r. 02 + r. 33 + r. 74	01	1 1 5 1 4 6 0 9 7	7 5 0 7 3 5 5 0		
			4 0 0 7 2 5 4 7		7 3 6 0 7 6 3 7	
A.	Neobežný majetok r. 03 + r. 11 + r. 21	02	7 4 7 1 5 6 8 7	3 5 3 2 5 5 9 3		
			3 9 3 9 0 0 9 4		3 1 7 3 2 6 2 2	
A.I.	Dlhodobý nehmotný majetok súčet (r. 04 až r. 10)	03	9 9 5 0 3 4	2 4 7 9 4 9		
			7 4 7 0 8 5		2 6 4 8 2 5	
A.I.1.	Aktivované náklady na vývoj (012) - /072, 091A/	04				
2.	Softvér (013) - /073, 091A/	05	9 9 2 0 7 8	2 4 7 6 4 9		
			7 4 4 4 2 9		1 7 2 1 0 3	
3.	Oceniteľné práva (014) - /074, 091A/	06	2 6 5 6			
			2 6 5 6			
4.	Goodwill (015) - /075, 091A/	07				
5.	Ostatný dlhodobý nehmotný majetok (019, 01X) - /079, 07X, 091A/	08				
6.	Obstarávaný dlhodobý nehmotný majetok (041) - /093/	09	3 0 0	3 0 0		
					9 2 7 2 2	
7.	Poskytnuté predčavky na dlhodobý nehmotný majetok (051) - /095A/	10				
A.II.	Dlhodobý hmotný majetok súčet (r. 12 až r. 20)	11	7 3 6 5 5 1 2 5	3 5 0 1 2 1 1 6		
			3 8 6 4 3 0 0 9		3 1 4 2 5 1 2 4	
A.II.1.	Pozemky (031) - /092A/	12	1 5 0 0 0	1 5 0 0 0		
					1 5 0 0 0	
2.	Stavby (021) - /081, 092A/	13	5 8 1 3 1 6 9	5 1 2 0 3 4 9		
			6 9 2 8 2 0		4 8 4 9 0 0 7	
3.	Samostatné hnutelné veci a súbory hnutelných vecí (022) - /082, 092A/	14	5 9 2 6 2 2 3 1	2 1 3 1 2 0 4 2		
			3 7 9 5 0 1 8 9		2 1 0 9 2 0 4 1	



Ozna- čenie a	STRANA AKTÍV b	Číslo riadku c	Bežné účtovné obdobie		Bezprostredne predchádzajúce účtovné obdobie	
			1	2		3
			Brutto - časť 1 Korekcia - časť 2	Netto		
4.	Pestovateľské celky trvalých porastov (025) - /085, 092A/	15				
5.	Základné stádo a ľahné zvieratá (026) - /086, 092A/	16				
6.	Ostatný dlhodobý hmotný majetok (029, 02X, 032) - /089, 08X, 092A/	17	1 2 9 7 4	1 2 9 7 4	1 2 9 7 6	
7.	Obstarávaný dlhodobý hmotný majetok (042) - /094/	18	7 0 0 6 2 3 2	7 0 0 6 2 3 2	4 5 3 5 9 0 1	
8.	Poskytnuté preddavky na dlhodobý hmotný majetok (052) - /095A/	19	1 5 4 5 5 1 9	1 5 4 5 5 1 9	9 2 0 1 9 9	
9.	Opravná položka k nadobudnutému majetku (+/- 097) +/- 098	20				
A.III.	Dlhodobý finančný majetok súčet (r. 22 až r. 32)	21	6 5 5 2 8	6 5 5 2 8	4 2 6 7 3	
A.III.1	Podielové cenné papiere a podiely v prepojených účtovných jednotkách (061A, 062A, 063A) - /096A/	22	6 5 5 2 8	6 5 5 2 8	4 2 6 7 3	
2.	Podielové cenné papiere a podiely s podielovou účasťou okrem v prepojených účtovných jednotkách (062A) - /096A/	23				
3.	Ostatné realizovateľné cenné papiere a podiely (063A) - /096A/	24				
4.	Pôžičky prepojeným účtovným jednotkám (066A) - /096A/	25				
5.	Pôžičky v rámci podielovej účasti okrem prepojeným účtovným jednotkám (066A) - /096A/	26				
6.	Ostatné pôžičky (067A) - /096A/	27				
7.	Dlhové cenné papiere a ostatný dlhodobý finančný majetok (065A, 069A,06XA) - /096A/	28				



Označenie a	STRANA AKTÍV b	Číslo riadku c	Bežné účtovné obdobie		Bezprostredne predchádzajúce účtovné obdobie	
			1	Brutto - časť 1	Netto 2	Netto 3
				Korekcia - časť 2		
8.	Pôžičky a ostatný dlhodobý finančný majetok so zostatkovou dobou splatnosti najviac jeden rok (066A, 067A, 069A, 06XA) - /096A/	29				
9.	Účty v bankách s dobou viazanosti dlhšou ako jeden rok (22XA)	30				
10.	Obstarávaný dlhodobý finančný majetok (043) - /096A/	31				
11.	Poskytnuté preddávky na dlhodobý finančný majetok (053) - /095A/	32				
B.	Obežný majetok r. 34 + r. 41 + r. 53 + r. 66 + r. 71	33	4 0 4 0 2 9 9 3	3 9 7 2 0 5 4 0		
			6 8 2 4 5 3		4 1 8 4 8 7 7 4	
B.I.	Zásoby súčet (r. 35 až r. 40)	34	2 2 3 5 0 3 9 6	2 2 2 1 8 9 8 0		
			1 3 1 4 1 6		2 0 3 4 3 6 7 8	
B.I.1.	Materiál (112, 119, 11X) - /191, 19X/	35	5 8 2 6 5 2 1	5 7 7 7 1 3 6		
			4 9 3 8 5		6 8 2 7 8 7 4	
2.	Nedokončená výroba a polotovary vlastnej výroby (121, 122, 12X) - /192, 193, 19X/	36	4 3 0 0 4 1 6	4 3 0 0 4 1 6		
					3 9 2 4 2 1 9	
3.	Výrobky (123) - /194/	37	1 1 8 2 4 2 5 4	1 1 7 4 9 6 5 2		
			7 4 6 0 2		9 2 5 7 2 2 8	
4.	Zvieratá (124) - /195/	38				
5.	Tovar (132, 133, 13X, 139) - /196, 19X/	39	3 9 9 2 0 5	3 9 1 7 7 6		
			7 4 2 9		3 3 4 3 5 7	
6.	Poskytnuté preddávky na zásoby (314A) - /391A/	40				
B.II.	Dlhodobé pohľadávky súčet (r. 42 + r. 46 až r. 52)	41				
B.II.1.	Pohľadávky z obchodného styku súčet (r. 43 až r. 45)	42				



Označenie a	STRANA AKTÍV b	Číslo riadku c	Bežné účtovné obdobie		Bezprostredne predchádzajúce účtovné obdobie	
			1	2		3
			Brutto - časť 1 Korekcia - časť 2	Netto		
1.a.	Pohľadávky z obchodného styku voči prepojeným účtovným jednotkám (311A, 312A, 313A, 314A, 315A, 31XA) - /391A/	43				
1.b.	Pohľadávky z obchodného styku v rámci podielovej úasti okrem pohľadávok voči prepojeným účtovným jednotkám (311A, 312A, 313A, 314A, 315A, 31XA) - /391A/	44				
1.c.	Ostatné pohľadávky z obchodného styku (311A, 312A, 313A, 314A, 315A, 31XA) - /391A/	45				
2.	Čísle hodnota zôkazky (316A)	46				
3.	Ostatné pohľadávky voči prepojeným účtovným jednotkám (351A) - /391A/	47				
4.	Ostatné pohľadávky v rámci podielovej úasti okrem pohľadávok voči prepojeným účtovným jednotkám (351A) - /391A/	48				
5.	Pohľadávky voči spoločníkom, členom a združeniu (354A, 355A, 358A, 35XA) - /391A/	49				
6.	Pohľadávky z derivátových operácií (373A, 376A)	50				
7.	Iné pohľadávky (335A, 336A, 33XA, 371A, 374A, 375A, 378A) - /391A/	51				
8.	Odložená daňová pohľadávka (481A)	52				
B.III.	Krátkodobé pohľadávky súčet (r. 54 + r. 58 až r. 65)	53	1 7 9 4 7 5 5 8 5 5 1 0 3 7	1 7 3 9 6 5 2 1	2 1 1 0 1 6 6 5	
B.III.1.	Pohľadávky z obchodného styku súčet (r. 55 až r. 57)	54	1 7 4 7 9 4 1 7 5 5 1 0 3 7	1 6 9 2 8 3 8 0	2 0 5 5 3 2 7 6	
1.a.	Pohľadávky z obchodného styku voči prepojeným účtovným jednotkám (311A, 312A, 313A, 314A, 315A, 31XA) - /391A/	55	1 5 0 7 4 7	1 5 0 7 4 7	3 7 5 1 8 0 2	
1.b.	Pohľadávky z obchodného styku v rámci podielovej úasti okrem pohľadávok voči prepojeným účtovným jednotkám (311A, 312A, 313A, 314A, 315A, 31XA) - /391A/	56	5 6 2 3 9 7	5 6 2 3 9 7	5 6 4 3 7 3	



Ozna- čenie a	STRANA AKTÍV b	Číslo riadku c	Bežné účtovné obdobie		Bezprostredne predchádzajúce	
			1	Brutto - časť 1	Netto 2	účetné obdobie Netto 3
				Korekcia - časť 2		
1.c	Ostatné pohľadávky z obchodného styku (311A, 312A, 313A, 314A, 315A, 31XA) - /391A/	57	1 6 7 6 6 2 7 3	1 6 2 1 5 2 3 6		
			5 5 1 0 3 7		1 6 2 3 7 1 0 1	
2.	Čistá hodnota zákazky (316A)	58				
3.	Ostatné pohľadávky voči prepojeným účtovným jednotkám (351A) - /391A/	59				
4.	Ostatné pohľadávky v rámci podielovej účasti okrem pohľa- dávok voči prepojeným účtovným jednotkám (351A) - /391A/	60				
5.	Pohľadávky voči spoločníkom, členom a združeniu (354A, 355A, 358A, 35XA, 398A) - /391A/	61				
6.	Sociálne poistenie (336A) - /391A/	62				
7.	Daňové pohľadávky a dotácie (341, 342, 343, 345, 346, 347) - /391A/	63	4 4 9 8 1 9	4 4 9 8 1 9		
					5 2 4 0 3 9	
8.	Pohľadávky z derivátových operácií (373A, 376A)	64	8 0 7 4	8 0 7 4		
					1 5 8 5 9	
9.	Iné pohľadávky (335A, 33XA, 371A, 374A, 375A, 378A) - /391A/	65	1 0 2 4 8	1 0 2 4 8		
					8 4 9 1	
B.IV.	Krátkodobý finančný majetok súčet (r. 87 až r. 70)	66				
B.IV.1	Krátkodobý finančný majetok v prepoje- ných účtovných jednotkách (251A, 253A, 256A, 257A, 25XA) - /291A, 29XA/	67				
2.	Krátkodobý finančný majetok bez krátkodobé- ho finančného majetku v prepojených účtov- ných jednotkách (251A, 253A, 266A, 257A, 25XA) - /291A, 29XA/	68				
3.	Vlastné akcie a vlastné obchodné podieľy (252)	69				
4.	Obstarávaný krátkodobý finančný majetok (259, 314A) - /291A/	70				



Označenie a	STRANA AKTÍV b	Číslo riadku c	Bežné účtovné obdobie		Bezprostredne predchádzajúce účtovné obdobie
			1	2	3
			Brutto - časť 1 Korekcia - časť 2	Netto	Netto
B.V.	Finančné účty r. 72 + r. 73	71	1 0 5 0 3 9	1 0 5 0 3 9	4 0 3 4 3 1
B.V.1.	Peniaze (211, 213, 21X)	72	5 0 1 0 7	5 0 1 0 7	5 4 2 5 1
2.	Účty v bankách (221A, 22X, +/- 261)	73	5 4 9 3 2	5 4 9 3 2	3 4 9 1 8 0
C.	Časové rozlíšenie súčet (r. 75 až r. 78)	74	2 7 4 1 7	2 7 4 1 7	2 6 2 4 1
C.1.	Náklady budúcich období dlhodobé (381A, 382A)	75	3 3 9 6	3 3 9 6	4 3 4 9
2.	Náklady budúcich období krátkodobé (381A, 382A)	76	1 7 6 4 6	1 7 6 4 6	1 5 2 1 2
3.	Prijmy budúcich období dlhodobé (385A)	77			
4.	Prijmy budúcich období krátkodobé (385A)	78	6 3 7 5	6 3 7 5	6 6 8 0

Označenie a	STRANA PASÍV b	Číslo riadku c	Bežné účtovné obdobie 4	Bezprostredne predchádzajúce účtovné obdobie 5
	SPOLU VLASTNÉ IMANIE A ZÁVÄZKY r. 80 + r. 101 + r. 141	79	7 5 0 7 3 5 5 0	7 3 6 0 7 6 3 7
A.	Vlastné imanie r. 81 + r. 85 + r. 86 + r. 87 + r. 90 + r. 93 + r. 97 + r. 100	80	2 7 8 0 1 3 3 3	2 7 2 5 3 9 0 7
A.I.	Základné imanie súčet (r. 82 až r. 84)	81	2 2 0 0 0 0 0 0	2 2 0 0 0 0 0 0
A.I.1.	Základné imanie (411 alebo +/- 491)	82	2 2 0 0 0 0 0 0	2 2 0 0 0 0 0 0
2.	Zmena základného imania +/- 419	83		
3.	Pohľadávky za upísané vlastné imanie (/-/353)	84		
A.II.	Emisné ážio (412)	85		
A.III.	Ostatné kapitálové fondy (413)	86		
A.IV.	Zákonné rezervné fondy r. 88 + r. 89	87	1 1 5 2 0 8 2	1 0 7 9 0 8 2
A.IV.1	Zákonný rezervný fond a nedeliteľný fond (417A, 418, 421A, 422)	88	1 1 5 2 0 8 2	1 0 7 9 0 8 2
2.	Rezervný fond na vlastné akcie a vlastné podieľy (417A, 421A)	89		



Označenie a	STRANA PASÍV b	Číslo riadku c	Bežné účtovné obdobie 4	Bezprostredne predchádzajúce účtovné obdobie 5
A.V.	Ostatné fondy zo zisku r. 91 + r. 92	90		
A.V.1.	Štatutárne fondy (423, 42X)	91		
2.	Ostatné fondy (427, 42X)	92		
A.VI.	Oceňovacie rozdiely z precenenia súčet (r. 94 až r. 96)	93	- 7 0 8 7 5	- 6 8 2 9 3 2
A.VI.1.	Oceňovacie rozdiely z precenenia majetku a záväzkov (+/- 414)	94	- 7 0 8 7 5	- 6 8 2 9 3 2
2.	Oceňovacie rozdiely z kapitálových účasí (+/- 415)	95		
3.	Oceňovacie rozdiely z precenenia pri zlúčení, splnutí a rozdelení (+/- 416)	96		
A.VII.	Výsledok hospodárenia minulých rokov r. 98 + r. 99	97	3 7 8 4 7 5 7	4 1 3 2 3 8 3
A.VII.1.	Nerozdelený zisk minulých rokov (428)	98	3 7 8 4 7 5 7	4 1 3 2 3 8 3
2.	Neuhradená strata minulých rokov (-/429)	99		
A.VIII.	Výsledok hospodárenia za účtovné obdo- bie po zdanení +/- r. 01 - (r. 81 + r. 85 + r. 86 + r. 87 + r. 90 + r. 93 + r. 97 + r. 101 + r. 141)	100	9 3 5 3 6 9	7 2 5 3 7 4
B.	Závazky r. 102 + r. 118 + r. 121 + r. 122 + r. 136 + r. 139 + r. 140	101	4 6 6 2 9 6 6 6	4 5 6 5 6 1 3 7
B.I.	Dlhodobé záväzky súčet (r. 103 + r. 107 až r. 117)	102	8 2 3 6 8 0 4	4 3 3 9 7 5 2
B.I.1.	Dlhodobé záväzky z obchodného styku súčet (r. 104 až r. 106)	103		
1.a.	Závazky z obchodného styku voči prepojeným účtovným jednotkám (321A, 475A, 476A)	104		
1.b.	Závazky z obchodného styku v rámci podielo- vej účasti okrem záväzkov voči prepojeným účtovným jednotkám (321A, 475A, 476A)	105		
1.c.	Ostatné záväzky z obchodného styku (321A, 475A, 476A)	106		
2.	Čistá hodnota zákazky (316A)	107		
3.	Ostatné záväzky voči prepojeným účtovným jednotkám (471A, 47XA)	108		
4.	Ostatné záväzky v rámci podielovej účasti okrem záväzkov voči prepojeným účtovným jednotkám (471A, 47XA)	109		
5.	Ostatné dlhodobé záväzky (479A, 47XA)	110		
6.	Dlhodobé prijaté preddavky (475A)	111		
7.	Dlhodobé zmenky na úhradu (478A)	112		
8.	Vydané dlhopisy (473A/-/255A)	113		
9.	Závazky zo sociálneho fondu (472)	114	5 0 1 8 6	4 4 4 3 2
10.	Iné dlhodobé záväzky (336A, 372A, 474A, 47XA)	115	5 7 9 1 0 0 1	1 8 3 5 0 6 5
11.	Dlhodobé záväzky z derivátových operácií (373A, 377A)	116		1 3 4 9 0 3
12.	Odložený daňový záväzok (481A)	117	2 3 9 5 6 1 7	2 3 2 5 3 5 2



Gana- čenie a	STRANA PASÍV b	Číslo riadku c	Bežné účtovné obdobie 4	Bezprostredne predchádzajúce účtovné obdobie 5
B.II.	Dlhodobé rezervy r. 119 + r. 120	118		
B.II.1.	Zákonné rezervy (451A)	119		
	2. Ostatné rezervy (459A, 45XA)	120		
B.III.	Dlhodobé bankové úvery (461A, 46XA)	121	8 1 7 0 0 0 0	7 9 9 0 5 3 0
B.IV.	Krátkodobé záväzky súčet (r. 123 + r. 127 až r. 135)	122	1 1 8 2 5 0 0 4	1 2 6 7 7 5 2 6
B.IV.1.	Záväzky z obchodného styku súčet (r. 124 až r. 126)	123	8 3 6 5 5 2 4	7 7 0 4 5 1 0
1.a.	Záväzky z obchodného styku voči prepojeným účtovným jednotkám (321A, 322A, 324A, 325A, 326A, 32XA, 475A, 476A, 478A, 47XA)	124	3 3 6 0 4 8	4 9 2 3 3 3
1.b.	Záväzky z obchodného styku v rámci podielovej účasti okrem záväzkov voči prepojeným účtovným jednotkám (321A, 322A, 324A, 325A, 326A, 32XA, 475A, 476A, 478A, 47XA)	125	2 0 4 6 0 4 0	1 8 6 7 8 9 2
1.c.	Ostatné záväzky z obchodného styku (321A, 322A, 324A, 325A, 326A, 32XA, 475A, 476A, 478A, 47XA)	126	5 9 8 3 4 3 6	5 3 4 4 2 8 5
	2. Čistá hodnota zákazky (316A)	127		
	3. Ostatné záväzky voči prepojeným účtovným jednotkám (361A, 36XA, 471A, 47XA)	128		
	4. Ostatné záväzky v rámci podielovej účasti okrem záväzkov voči prepojeným účtovným jednotkám (361A, 36XA, 471A, 47XA)	129	1 1 0	2 5 0 0 0 0 0
	5. Záväzky voči spoločníkom a združeniu (364, 365, 366, 367, 368, 398A, 478A, 479A)	130		
	6. Záväzky voči zamestnancom (331, 333, 33X, 479A)	131	7 1 2 5 2 8	7 1 2 5 1 0
	7. Záväzky zo sociálneho poistenia (336A)	132	4 9 6 9 7 7	4 9 6 1 0 5
	8. Daňové záväzky a dotácie (341, 342, 343, 345, 346, 347, 34X)	133	1 0 4 3 6 9	1 9 9 5 3 6
	9. Záväzky z derivátových operácií (373A, 377A)	134	1 1 0 8 0 0	5 7 3 5 0 9
	10. Iné záväzky (372A, 379A, 474A, 475A, 479A, 47XA)	135	2 0 3 4 6 9 6	4 9 1 3 5 6
B.V.	Krátkodobé rezervy r. 137 + r. 138	136	9 6 8 7 7 8	1 3 6 8 1 7 7
B.V.1.	Zákonné rezervy (323A, 451A)	137	7 6 1 2 8 1	7 3 4 1 7 9
	2. Ostatné rezervy (323A, 32X, 459A, 45XA)	138	2 0 7 4 9 7	6 3 3 9 9 8
B.VI.	Bežné bankové úvery (221A, 231, 232, 23X, 461A, 46XA)	139	1 7 4 2 9 0 8 0	1 9 2 8 0 1 5 2
B.VII.	Krátkodobé finančné výpomoci (241, 249, 24X, 473A, /-255A)	140		
C.	Časové rozlíšenie súčet (r. 142 až r. 145)	141	6 4 2 5 5 1	6 9 7 5 9 3
C.1.	Výdavky budúcich období dlhodobé (383A)	142		
	2. Výdavky budúcich období krátkodobé (383A)	143	7 4 1 3 2	1 7 5 2 5
	3. Výnosy budúcich období dlhodobé (384A)	144	4 1 1 8 8 1	5 3 0 6 5 9
	4. Výnosy budúcich období krátkodobé (384A)	145	1 5 6 5 3 8	1 4 9 4 0 9



Označenie a	Text b	Číslo riadku c	Skutočnosť'	
			bežné účtovné obdobie	
			1	2 bezprostredne predchádzajúce účtovné obdobie
*	Čistý obrat (časť účt. tr. 6 podľa zákona)	01	9 3 6 8 7 6 5 9	9 5 6 4 6 5 1 6
**	Výnosy z hospodárskej činnosti spolu súčet (r. 03 až r. 09)	02	1 1 1 7 7 7 0 6 7	1 0 7 3 8 3 6 0 6
I.	Tržby z predaja tovaru (604, 607)	03	3 5 8 0 0 6	3 9 1 3 9 7
II.	Tržby z predaja vlastných výrobkov (601)	04	9 2 9 3 3 2 1 8	9 4 6 0 9 4 8 6
III.	Tržby z predaja služieb (602, 606)	05	3 9 6 4 3 5	6 4 5 6 3 3
IV.	Zmeny stavu vnútroorganizačných zásob (+/-) (účtová skupina 61)	06	2 8 6 8 6 2 1	1 7 0 4 0 9 3
V.	Aktivácia (účtová skupina 62)	07	3 6 1 5 0 2 8	3 4 2 6 7 7 7
VI.	Tržby z predaja dlhodobého nehmotného majetku, dlhodobého hmotného majetku a materiálu (641, 642)	08	7 2 5 4 9 6 4	1 2 8 7 2 2 8
VII.	Ostatné výnosy z hospodárskej činnosti (644, 645, 646, 648, 655, 657)	09	4 3 5 0 7 9 5	5 3 1 8 9 9 2
**	Náklady na hospodársku činnosť spolu r. 11 + r. 12 + r. 13 + r. 14 + r. 15 + r. 20 + r. 21 + r. 24 + r. 25 + r. 26	10	1 1 0 0 5 1 3 7 0	1 0 5 8 2 8 6 1 0
A.	Náklady vynaložené na obstaranie predaného tovaru (504, 507)	11	3 2 9 4 3 3	3 7 2 5 2 6
B.	Spotreba materiálu, energie a ostatných neskladovateľných dodávok (501, 502, 503)	12	6 7 9 1 1 7 3 9	6 8 3 1 7 4 4 6
C.	Opravné položky k zásobám (+/-) (505)	13	1 0 8 4 5	2 5 1 7 5
D.	Služby (účtová skupina 51)	14	8 6 5 1 7 4 4	8 9 9 5 1 1 1
E.	Osobné náklady (r. 16 až r. 19)	15	1 7 2 4 7 9 0 3	1 7 0 7 0 9 9 3
E.1.	Mzdové náklady (521, 522)	16	1 2 0 3 4 3 2 2	1 1 8 8 8 7 6 3
2.	Odmeny členom orgánov spoločnosti a družstva (523)	17	4 5 3 0	4 3 6 0
3.	Náklady na sociálne poistenie (524, 525, 526)	18	4 3 3 3 8 6 9	4 3 2 7 3 6 8
4.	Sociálne náklady (527, 528)	19	8 7 5 1 8 2	8 5 0 5 0 2
F.	Dane a poplatky (účtová skupina 53)	20	4 7 9 2 3	5 1 9 4 8
G.	Odpisy a opravné položky k dlhodobému nehmotnému majetku a dlhodobému hmotnému majetku (r. 22 + r. 23)	21	4 5 8 2 2 0 8	4 5 0 2 7 9 3
G.1.	Odpisy dlhodobého nehmotného majetku a dlhodobého hmotného majetku (551)	22	4 5 8 2 2 0 8	4 5 0 2 7 9 3
2.	Opravné položky k dlhodobému nehmotnému majetku a dlhodobému hmotnému majetku (+/-) (553)	23		
H.	Zostatková cena predaného dlhodobého majetku a predaného materiálu (541, 542)	24	7 2 4 0 4 2 0	1 2 5 9 0 3 2
I.	Opravné položky k pohľadávkam (+/-) (547)	25	- 4 1	1 0 8 3 4 9
J.	Ostatné náklady na hospodársku činnosť (543, 544, 545, 546, 548, 549, 555, 557)	26	4 0 2 9 1 9 6	5 1 2 5 2 3 7
***	Výsledok hospodárenia z hospodárskej činnosti (+/-) (r. 02 - r. 10)	27	1 7 2 5 6 9 7	1 5 5 4 9 9 6



Ozna- čenie a	Text b	Číslo riadku c	Skutočnosť	
			bežné účtovné obdobie	bezprostredne predchádzajúce účtovné obdobie
			1	2
*	Pridaná hodnota (r. 03 + r. 04 + r. 05 + r. 06 + r. 07) - (r. 11 + r. 12 + r. 13 + r. 14)	28	2 3 2 6 7 5 4 7	2 3 0 6 7 1 2 8
**	Výnosy z finančnej činnosti spolu r. 30 + r. 31 + r. 35 + r. 39 + r. 42 + r. 43 + r. 44	29	1 2 1 6 0 6	4 0 1 3 5 4
VIII.	Tržby z predaja cenných papierov a podielov (661)	30		
IX.	Výnosy z dlhodobého finančného majetku súčet (r. 32 až r. 34)	31		
IX.1.	Výnosy z cenných papierov a podielov od prepojených účtovných jednotiek (665A)	32		
2.	Výnosy z cenných papierov a podielov v podielovej účasti okrem výnosov prepojených účtovných jednotiek (665A)	33		
3.	Ostatné výnosy z cenných papierov a podielov (665A)	34		
X.	Výnosy z krátkodobého finančného majetku súčet (r. 36 až r. 38)	35		
X.1.	Výnosy z krátkodobého finančného majetku od prepojených účtovných jednotiek (666A)	36		
2.	Výnosy z krátkodobého finančného majetku v podielovej účasti okrem výnosov prepojených účtovných jednotiek (666A)	37		
3.	Ostatné výnosy z krátkodobého finančného majetku (666A)	38		
XI.	Výnosové úroky (r. 40 + r. 41)	39		4
XI.1.	Výnosové úroky od prepojených účtovných jednotiek (662A)	40		
2.	Ostatné výnosové úroky (662A)	41		4
XII.	Kurzové zisky (663)	42	2 3 0 6 2	1 5 6 7 8 0
XIII.	Výnosy z precenenia cenných papierov a výnosy z derivátových operácií (664, 667)	43	9 8 5 4 4	2 4 4 5 7 0
XIV.	Ostatné výnosy z finančnej činnosti (668)	44		
**	Náklady na finančnú činnosť spolu r. 46 + r. 47 + r. 48 + r. 49 + r. 52 + r. 53 + r. 54	45	5 3 6 2 4 6	9 4 3 7 9 7
K.	Predané cenné papiere a podiely (561)	46		
L.	Náklady na krátkodobý finančný majetok (566)	47		
M.	Opravné položky k finančnému majetku (+/-) (565)	48		
N.	Nákladové úroky (r. 50 + r. 51)	49	3 0 0 3 5 7	2 9 9 1 1 5
N.1.	Nákladové úroky pre prepojené účtovné jednotky (562A)	50		
2.	Ostatné nákladové úroky (562A)	51	3 0 0 3 5 7	2 9 9 1 1 5
O.	Kurzové straty (563)	52	8 0 5 7 0	2 0 2 4 7
P.	Náklady na procenenie cenných papierov a náklady na derivátové operácie (564, 567)	53	1 0 1 0 6 5	5 7 1 2 0 4
Q.	Ostatné náklady na finančnú činnosť (568, 569)	54	5 4 2 5 4	5 3 2 3 1



Ozna- čenie a	Text b	Číslo riadku c	Skutočnosť	
			bežné účtovné obdobie 1	bezprostredne predchádzajúce účtovné obdobie 2
***	Výsledok hospodárenia z finančnej činnosti (+/-) (r. 29 - r. 45)	55	- 4 1 4 6 4 0	- 5 4 2 4 4 3
****	Výsledok hospodárenia za účtovné obdobie pred zdanením (+/-) (r. 27 + r. 55)	56	1 3 1 1 0 5 7	1 0 1 2 5 5 3
R.	Daň z príjmov (r. 58 + r. 59)	57	3 7 5 6 8 8	2 8 7 1 7 9
R.1.	Daň z príjmov splatná (591, 595)	58	3 0 5 4 2 3	3 2 6 6 7 6
2.	Daň z príjmov odložená (+/-) (592)	59	7 0 2 6 5	- 3 9 4 9 7
S.	Prevod podielov na výsledku hospodárenia spoločníkom (+/- 596)	60		
****	Výsledok hospodárenia za účtovné obdobie po zdanení (+/-) (r. 56 - r. 57 - r. 60)	61	9 3 5 3 6 9	7 2 5 3 7 4

ČL I

VŠEOBECNÉ INFORMÁCIE

a) Založenie spoločnosti

Spoločnosť CHEMOSVIT FOLIE, a. s. (ďalej len Spoločnosť) bola založená 11. 09. 1995 a do obchodného registra bola zapísaná 03.01.1996 (Obchodný register Okresného súdu v Prešove, oddiel Sa, vložka číslo 10283/P) pod názvom Rekreatur, spol. s r.o. Činnosť bola zameraná na prevádzkovanie zariadení cestovného ruchu. V priebehu ďalšieho obdobia od 25. 11. 1997 do 30. 4. 2004 spoločnosť vykonávala činnosť pod názvom CHEMOSVIT REKREATOUR, spol. s r. o. Od 1. 5. 2004 došlo k transformácii právnej formy z s.r.o. na a.s. a spoločnosť používala obchodný názov REKREATOUR, a. s. Takýto stav trval do 6. 12. 2004. Od 7. 12. 2004 sa spoločnosť premenovala (zmenila názov) na CHEMOSVIT FOLIE, a. s., majetkovo, finančne i predmetom činnosti bola pokračovateľom spoločnosti s prevádzkarňami prevažne cestovného ruchu. K prevádzkovaniu činnosti v oblasti spracovania fólií došlo od **1. 7. 2005**.

b) Hlavnými činnosťami Spoločnosti sú:

- výroba fólií, platní, hadíc, profilov a obalov z plastov
- polygrafická výroba.

c) Test veľkostnej skupiny účtovnej jednotky

UJ spĺňa veľkostné podmienky na zatriedenie do veľkostnej skupiny – veľká účtovná jednotka, preto zostavuje účtovnú závierku podľa metodiky pre túto veľkostnú skupinu (Opatrenie č.MF/23377/2014-74).

Názov položky	Bežné účtovné obdobie (2018)	Predchádzajúce účtovné obdobie (2017)	Áno/Nie
Netto aktíva celkom	75 073 550	73 607 637	ANO
Čistý obrat celkom	93 687 659	95 646 516	ANO
Počet zamestnancov	885	937	ANO

(Do veľkostnej skupiny veľká účtovná jednotka patrí taká, ktorá za dve po sebe idúce účtovné obdobia spĺňa aspoň dve z troch podmienok – suma netto aktív presiahla 4 000 000 eur, čistý obrat presiahol 8 000 000 eur a priemerný prepočítaný počet zamestnancov počas účtovného obdobia presiahol 50).

d) Počet zamestnancov

Údaje o počte zamestnancov za bežné účtovné obdobie a bezprostredne predchádzajúce účtovné obdobie sú uvedené v nasledujúcom prehľade:

Názov položky	2018	2017
Priemerný prepočítaný počet zamestnancov	899	956
Stav zamestnancov ku dňu, ku ktorému sa zostavuje účtovná závierka, z toho:	885	937
Počet vedúcich zamestnancov	53	53

e) Údaje o neobmedzenom ručení

Spoločnosť nie je neobmedzene ručiacim spoločníkom v iných spoločnostiach podľa § 56 ods. 5 Obchodného zákonníka.

f) Právny dôvod na zostavenie účtovnej závierky

Účtovná závierka Spoločnosti k 31. decembru 2018 je zostavená ako riadna účtovná závierka podľa § 17 ods. 6 zákona NR SR č. 431/2002 Z. z. o účtovníctve za účtovné obdobie od 1. januára 2018 do 31. decembra 2018.

g) Dátum schválenia účtovnej závierky za predchádzajúce účtovné obdobie

Účtovná závierka Spoločnosti k 31. decembru 2017 za predchádzajúce účtovné obdobie, bola schválená valným zhromaždením Spoločnosti 31.mája 2018.

h) Schválenie audítora

Valné zhromaždenie schválilo spoločnosť AUDIT CONSULTING, s.r.o. Vranov n/T, Duklianských hrdinov 2473/7A Obchodný register, vložka č. 112/P, licencia SKAu č. 52, 093 01 Vranov nad Topľou, ako audítora na overenie účtovnej závierky za účtovné obdobie od 1. januára 2018 do 31. decembra 2018.

i) Zverejnenie účtovnej závierky za predchádzajúce účtovné obdobie

Do registra UZ bola uložená účtovná závierka Spoločnosti k 31. decembru 2016 (Súvaha, Výkaz ziskov a strát, Poznámky) dňa 15.3.2018, správa audítora o overení účtovnej závierky 16.3.2018, oznámenie o schválení účtovnej závierky dňa 31.5.2018, a výročná správa 12.6.2018.

j) Údaje o skupine účtovných jednotiek

- 1) Spoločnosť sa zahrňuje do konsolidovanej účtovnej závierky Spoločnosti Chemosvit, a. s. Svit. CHEMOSVIT FOLIE, a. s. na základe rozhodnutia vedenia spoločnosti nezostavuje konsolidovanú účtovnú závierku za dcérsku účtovnú jednotku CHEMOSVIT BOHEMIA, a. s., Rohatec, Česká Republika a dcérsku spoločnosť RECYKLOGROUP a.s. Bratislava, pretože výsledky hospodárenia dcérskej spoločnosti významne neovplyvnia úsudok o finančnej situácii, nákladoch, výnosoch a výsledku hospodárenia materskej spoločnosti. K 31. 12. 2018 je 100 % akcionárom a. s. Chemosvit.
- 2) Materská účtovná jednotka CHEMOSVIT, a.s. má povinnosť zostaviť konsolidovanú účtovnú závierku a konsolidovanú výročnú správu podľa Zákona o účtovníctve 431/2002 Z. z. §22 ods.10. Zostavením len individuálnej účtovnej závierky materskej účtovnej jednotky by sa významne ovplyvnil úsudok o finančnej situácii, nákladoch, výnosoch a výsledku hospodárenia za konsolidovaný celok.
- 3) Konsolidovanú účtovnú závierku je možné dostať priamo v sídle uvedenej spoločnosti alebo na Okresnom súde - Obchodný register, Grešova 6 Prešov, Oddiel Sa vložka č.136/P.

Čl. II

INFORMÁCIE O PRIJATÝCH POSTUPOCH

a) Východiská pre zostavenie účtovnej závierky

Účtovná závierka bola zostavená za predpokladu nepretržitého trvania Spoločnosti (going concern). Účtovné metódy a všeobecné zásady boli účtovnou jednotkou konzistentne aplikované.

b) Zmeny účtovných zásad a zmeny účtovných metód

Neaktuálne.

c) Spôsob oceňovania jednotlivých zložiek majetku a záväzkov v členení na:

1. Dlhodobý nehmotný majetok nakupovaný sa oceňuje obstarávacou cenou, ktorá zahŕňa cenu obstarania a náklady súvisiace s obstaraním (clo, prepravu, montáž, poisťné a pod.).

Súčasťou obstarávacej ceny dlhodobého nehmotného majetku nie sú úroky z cudzích zdrojov, ktoré vznikli do momentu zaradenia dlhodobého nehmotného majetku do používania.

Dlhodobý nehmotný majetok, ktorý bol uvedený do používania najneskôr do 28. februára 2009 v ocenení rovnom alebo nižšom ako 2 400 EUR, sa považuje za dlhodobý nehmotný majetok a pokračuje sa v jeho odpisovaní.

Majetok, ktorý svojím charakterom odpovedá nehmotnému majetku a ktorého obstarávacia hodnota sa rovná alebo je nižšia ako suma podľa daňového zákona a doba použiteľnosti je dlhšia ako jeden rok za jednotlivý prípad, sa eviduje na príslušnom účte nehmotného majetku a odpisuje sa po dobu 4 rokov.

Odpisy dlhodobého nehmotného majetku sú stanovené vychádzajúc z predpokladanej doby jeho používania (podľa zákona o účtovníctve však musí byť odpísaný najneskôr do 5 rokov od jeho obstarania) a predpokladaného priebehu jeho opotrebenia. Majetok sa začína odpisovať mesiacom zaradenia DNM do používania.

2. Dlhodobý nehmotný majetok vytvorený vlastnou činnosťou sa oceňuje vlastnými nákladmi. Vlastnými nákladmi sú všetky priame náklady vynaložené na výrobu alebo inú činnosť a nepriame náklady, ktoré sa vzťahujú na výrobu alebo inú činnosť.

Náklady na výskum a neaktívujú, účtujú sa do nákladov účtovného obdobia, v ktorom vznikli.

3. Dlhodobý nehmotný majetok obstaraný iným spôsobom

Neaktuálne.

4. Dlhodobý hmotný majetok obstaraný kúpou sa oceňuje obstarávacou cenou, ktorá zahŕňa cenu obstarania a náklady súvisiace s obstaraním (clo, prepravu, montáž, poistné a pod.).

Súčasťou obstarávacej ceny dlhodobého hmotného majetku nie sú úroky z cudzích zdrojov ani realizované kurzové rozdiely, ktoré vznikli do momentu uvedenia dlhodobého majetku do používania.

Hmotný majetok, ktorého ocenenie sa rovná sume podľa daňového zákona alebo je nižšie a doba použiteľnosti je dlhšia ako jeden rok, sa účtuje na ťarchu zásob.

Odpisy dlhodobého hmotného majetku sú stanovené vychádzajúc z predpokladanej doby jeho používania a predpokladaného priebehu jeho opotrebovania. Odpisovať sa začína mesiacom zaradenia DM do používania.

Pozemky, umelecké diela, zbierky a predmety z drahých kovov sa neodpisujú.

Do drobného hmotného majetku na účet 022.800 boli zaradené podľa rozhodnutia účtovnej jednotky potlačové valce, sleevey, kovové palety a personálne počítače, u ktorých je doba použiteľnosti dlhšia ako 1 rok a vstupná cena sa rovná, alebo je nižšia ako vstupná cena definovaná v daňovom zákone pre hmotný majetok. Zostatková cena daňová u dlhodobého majetku, ktorého vstupná cena bola v rozpätí 996 až 1 700 EUR bola zahrnutá jednorázovo do daňových odpisov v roku 2009, okrem majetku evidovaného na účte 022.800.

Spoločnosť eviduje dlhodobý hmotný majetok obstaraný formou finančného prenájmu na príslušnom účte dlhodobého majetku.

5. Dlhodobý hmotný majetok obstaraný vlastnou činnosťou sa oceňuje vlastnými nákladmi. Vlastnými nákladmi sú všetky priame náklady vynaložené na výrobu alebo inú činnosť a nepriame náklady, ktoré sa vzťahujú na výrobu alebo inú činnosť

6. Dlhodobý hmotný majetok obstaraný iným spôsobom.

Neaktuálne.

7. Dlhodobý finančný majetok

Cenné papiere a podiely sa oceňujú obstarávacími cenami vrátane nákladov súvisiacich s obstaraním. Od obstarávacej ceny je odpočítané zníženie hodnoty cenných papierov a podielov.

8. Zásoby obstarané kúpou

Zásoby nakupované sa oceňujú obstarávacou cenou, ktorá zahŕňa cenu obstarania a náklady súvisiace s obstaraním (clo, prepravu, poistné, provízie, skonto, rabaty a pod.). Úroky z cudzích zdrojov nie sú súčasťou obstarávacej ceny. Nakupované zásoby sú oceňované systémom vnútropodnikových skladových cien na skladoch č. 16, 19, 20, 22 a 39.

Zásoby môžu byť ocenené čistou realizačnou hodnotou. Čistá realizačná hodnota je predpokladaná predajná cena znížená o predpokladané náklady na ich dokončenie a o predpokladané náklady súvisiace s ich predajom.

Výdaj do spotreby zo skladov 16, 19, 20, 22, 39 sa uskutočňuje v stálych vnútropodnikových cenách na ťarchu 501-Spotreba materiálu. Rozvrhovanie podielu cenových rozdielov pri vyúčtovaní spotreby materiálu sa vypočíta z hodnoty cenových rozdielov za daný mesiac a nerozvrhutej masy cenových rozdielov z predchádzajúcich mesiacov prostredníctvom koeficientu k, kde

$$k = \frac{\text{Poč.stav cenových rozdielov} + \text{prírastky cenových rozdielov}}{\text{Poč.stav skladu} + \text{prírastky skladu}} \times \text{spotreba}$$

V ostatných skladoch, kde sa používa systém okamžitých reálnych cien, sa pri výdaji do spotreby postupuje metódou FIFO, kedy prvá cena pre ocenenie prírastku zásob sa použije ako prvá cena pre ocenenie úbytku zásob. Hodnota obstarávacích nákladov, pozostávajúca z hodnoty ON zo spárovaných faktúr v bežnom mesiaci a nerozvrhnutých ON z predchádzajúcich období, sa prenášobí koeficientom k, kde

$$k = \frac{\text{Poč.stav obstar.nákladov} + \text{prírastky obstar.nákladov}}{\text{Poč.stav skladu} + \text{prírastky skladu}} \times \text{spotreba}$$

Takto vypočítaná hodnota ON sa zúčtuje do nákladov stredísk nákupu podľa percentuálneho podielu výdaja podľa stredísk na celkovom výdaji skladu. Pri výdaji materiálu z KS sa cenový rozdiel z dôvodu poskytnutia zľavy (skonta) rozvrhuje percentuálne podľa výšky nákupu jednotlivých stredísk.

Vnútropodnikové služby, ktoré súvisia s prepravou dodávok zásob a spracovaním materiálu sa aktivujú. Aktivácia materiálu a služieb spojených s obstaraním materiálu sa účtuje na ľarchu účtu 112, súvzťažne s príslušným účtom účt.skupiny 62-Aktivácia.

Zníženie hodnoty zásob sa upravuje vytvorením opravnej položky.

9. Zásoby vytvorené vlastnou činnosťou

Zásoby vytvorené vlastnou činnosťou sa oceňujú vlastnými nákladmi na úrovni vlastných nákladov výroby. Vlastné náklady sú priame náklady (priame materiály, priame mzdy a ostatné priame náklady) a časť nepriamych nákladov bezprostredne súvisiacich s vytvorením zásob vlastnou činnosťou (výrobná réžia). Správna réžia a odbytové náklady nie sú súčasťou vlastných nákladov. Súčasťou vlastných nákladov nie sú úroky z cudzích zdrojov.

10. Zásoby obstarané iným spôsobom

Neaktuálne.

11. Zákazková výroba a zákazková výstavba nehnuteľnosti určenej na predaj

Zákazková výroba sa vykazuje použitím metódy stupňa dokončenia zákazky.

12. Pohľadávky

Pohľadávky pri ich vzniku sa oceňujú ich menovitou hodnotou; postúpené pohľadávky a pohľadávky nadobudnuté vkladom do základného imania sa oceňujú obstarávacou cenou vrátane nákladov súvisiacich s obstaraním. Toto ocenenie sa znižuje o pochybné a nevyžiadateľné pohľadávky.

13. Krátkodobý finančný majetok

Na účte Krátkodobý finančný majetok sa účtuje časť finančného majetku, u ktorého je predpokladaná držba najviac jeden rok odo dňa uskutočnenia účtovného prípadu.

Peňažné prostriedky a ceniny sa oceňujú ich menovitou hodnotou. Zníženie ich hodnoty sa vyjadruje opravou položkou.

14. Časové rozlíšenie na strane aktív súvahy

Náklady budúcich období a príjmy budúcich období sa vykazujú vo výške, ktorá je potrebná na dodržanie zásady vecnej a časovej súvislosti s účtovným obdobím.

Časovo sa nerozlišujú nevýznamné sumy, stanovené vo vnútropodnikovej smernici, ak sa týkajú opakovaných plnení a zároveň obdobia december bežného roka a január nového roka.

15. Závazky vrátane rezerv, dlhopisov, pôžičiek a úverov

Rezervy sú záväzky s neurčitým časovým vymedzením alebo výškou; tvoria sa na krytie známych rizík alebo strát z podnikania. Oceňujú sa v očakávanej výške záväzku.

Závazky pri ich vzniku sa oceňujú menovitou hodnotou. Závazky pri ich prevzatí sa oceňujú obstarávacou cenou. Ak sa pri inventarizácii zistí, že suma záväzkov je iná ako ich výška v účtovníctve, uvedú sa záväzky v účtovníctve a v účtovnej závierke v tomto zistenom ocenení.

16. Časové rozlíšenie na strane pasív súvahy

Výdavky budúcich období a výnosy budúcich období sa vykazujú vo výške, ktorá je potrebná na dodržanie zásady vecnej a časovej súvislosti s účtovným obdobím.

17. Deriváty

Deriváty sa oceňujú reálnou hodnotou.

Zmeny reálnych hodnôt zabezpečovacích derivátov sa účtujú bez vplyvu na výsledok hospodárenia, priamo do vlastného imania.

Zmeny reálnych hodnôt derivátov určených na obchodovanie na tuzemskej burze, zahraničnej burze alebo na inom verejnom trhu sa účtujú s vplyvom na výsledok hospodárenia.

Zmeny reálnych hodnôt derivátov určených na obchodovanie na neverejnom trhu sa účtujú bez vplyvu na výsledok hospodárenia, priamo do vlastného imania.

18. Majetok a záväzky zabezpečené derivátmi

Majetok a záväzky zabezpečené derivátmi sa oceňujú reálnou hodnotou. Zmeny reálnych hodnôt majetku a záväzkov zabezpečených derivátmi sa účtujú bez vplyvu na výsledok hospodárenia, priamo do vlastného imania.

19. Prenájom (lizing)

Majetok prenajatý na základe operatívneho prenájmu vykazuje ako svoj majetok jeho vlastník, nie nájomca.

Finančný prenájom je obstaranie dlhodobého hmotného majetku na základe nájomnej zmluvy s dojednaným právom kúpy prenajatej veci za dohodnuté platby počas dohodnutej doby nájmu. Majetok prenajatý formou finančného prenájmu vykazuje ako svoj majetok a odpisuje ho jeho nájomca, nie vlastník.

Prijatie majetku nájomcom sa v účtovníctve nájomcu účtuje v deň prijatia majetku na ľarchu príslušného účtu majetku so súvzťažným zápisom v prospech účtu 474 – Záväzky z nájmu vo výške dohodnutých platieb znížených o nerealizované finančné náklady.

Súčasťou dohodnutých platieb je aj kúpna cena, za ktorú na konci dohodnutej doby finančného prenájmu prechádza vlastnícke právo k prenajatému majetku z prenajímateľa na nájomcu. Dohodnutá doba nájmu je najmenej 60 % doby odpisovania podľa daňových predpisov, minimálne však 3 roky. Platba nájomného je alokovaná medzi splátku istiny a finančné náklady, vypočítané metódou efektívnej úrokovej miery. Finančné náklady sa účtujú na ľarchu účtu 562 – úroky.

20. Majetok obstaraný v privatizácii

Neaktuálne.

21. Splatná daň z príjmov a odložená daň

Splatná daň z príjmov sa vypočíta zo základu dane z príjmov a sadzby ustanovenej osobitným predpisom platnej pre aktuálny rok.

Odložené dane (odložená daňová pohľadávka a odložený daňový záväzok) sa vzťahujú na:

- dočasné rozdiely medzi účtovnou hodnotou majetku a účtovnou hodnotou záväzkov vykázanou v súvahe a ich daňovou základňou,
- možnosť umorovať daňovú stratu v budúcnosti, ktorou sa rozumie možnosť odpočítat' daňovú stratu od základu dane v budúcnosti,
- možnosť previesť nevyužitú daňovú odpočty a iné daňové nároky do budúcich období.

d) Tvorba odpisového plánu pre dlhodobý majetok (doba odpisovania, sadzby odpisov, odpisové metódy)

Predpokladaná doba používania, metóda odpisovania a odpisová sadzba sú uvedené v nasledujúcej tabuľke:

	Doba používania v rokoch	Metóda odpisovania	Ročná odpisová sadzba v %
Softvér	4	lineárna	25
oceniteľné práva	4	lineárna	25
drobný DHM – softvér	4	lineárna	25

Predpokladaná doba používania, metóda odpisovania a odpisová sadzba sú uvedené v nasledujúcej tabuľke:

	Predpoklad. doba používania v rokoch	Metóda odpisovania	Ročná odpisová Sadzba v %
Stavby	30 až 80	lineárna	1,25 - 3,3
stroje, prístroje a zariadenia	4 až 25	lineárna	4 - 25
dopravné prostriedky	4 až 17	lineárna	5,9 - 25
valce a sleevey	4	lineárna	25
drobný DHM	rôzna	lineárna	rôzna

e) Dotácie zo štátneho rozpočtu

O nároku na dotácie zo štátneho rozpočtu sa účtuje, ak je takmer isté, že na základe splnených podmienok na poskytnutie dotácie sa Spoločnosti daná dotácia poskytne.

Dotácie na hospodársku činnosť Spoločnosti sa najskôr vykazujú ako výnosy budúcich období a do výkazu ziskov a strát sa rozpúšťajú ako výnosy z hospodárskej činnosti v časovej a vecnej súvislosti s vynaložením nákladov na príslušný účel.

Dotácie na obstaranie dlhodobého hmotného majetku a dlhodobého nehmotného majetku sa najskôr vykazujú ako výnosy budúcich období a do výkazu ziskov a strát sa rozpúšťajú v časovej a vecnej súvislosti so zaúčtovaním odpisov z tohto dlhodobého majetku.

f) Oprava významných chýb minulých účtovných období

Významné opravy chýb minulých účtovných období sa účtujú na účte 428 – Nerozdelený zisk minulých rokov alebo na účte 429 – Neuhradená strata minulých rokov.

Za opravu chýb minulých účtovných období sa nepovažujú rozdiely zo zmeny účtovnej hodnoty majetku a záväzku, vyplývajúcej zo zmeny úprav ocenenia, napríklad účtovanie výšky opravnej položky, úpravy doby používania alebo spôsobu opotrebovania dlhodobého majetku a výšky rezervy.

Spoločnosť za minimálnu hranicu významnosti považuje 1% sumy príslušného syntetického účtu nákladov alebo výnosov za predchádzajúce účtovné obdobie.

Opravy nevýznamných nákladov a nevýznamných výnosov sa účtujú ako účtovné prípady bežného účtovného obdobia na príslušných účtoch nákladov alebo výnosov.

V účtovnom období **2018** Spoločnosť nevykonala žiadne opravy významných chýb minulých účtovných období.

g) Cudzía mena

Majetok a záväzky vyjadrené v cudzej mene sa ku dňu uskutočnenia účtovného prípadu prepočítavajú na menu euro referenčným výmenným kurzom určeným a vyhláseným Európskou centrálnou bankou alebo Národnou bankou Slovenska v deň predchádzajúci dňu uskutočnenia účtovného prípadu.

Na ocenenie prírastku cudzej meny nakúpenej za euro sa použije kurz, za ktorý bola táto cudzia mena nakúpená.

Na úbytok rovnakej cudzej meny v hotovosti alebo z devízového účtu sa na prepočet cudzej meny na eurá použije referenčný výmenný kurz určený a vyhlásený Európskou centrálnou bankou alebo Národnou bankou Slovenska v deň predchádzajúci dňu uskutočnenia účtovného prípadu.

Majetok a záväzky vyjadrené v cudzej mene (okrem prijatých a poskytnutých preddavkov) sa ku dňu, ku ktorému sa zostavuje účtovná závierka, prepočítavajú na menu euro referenčným výmenným kurzom určeným a vyhláseným Európskou centrálnou bankou alebo Národnou bankou Slovenska v deň, ku ktorému sa zostavuje účtovná závierka, a účtujú sa s vplyvom na výsledok hospodárenia.

Prijaté a poskytnuté preddavky v cudzej mene prostredníctvom účtu vedeného v tejto cudzej mene sa prepočítavajú na menu euro referenčným výmenným kurzom určeným a vyhláseným Európskou centrálnou bankou alebo Národnou bankou Slovenska v deň predchádzajúci dňu uskutočnenia účtovného prípadu.

Prijaté a poskytnuté preddavky v cudzej mene na účet zriadený v eurách a z účtu zriadeného v eurách sa prepočítavajú na menu euro kurzom, za ktorý boli tieto hodnoty nakúpené alebo predané.

Prijaté a poskytnuté preddavky sa ku dňu, ku ktorému sa zostavuje účtovná závierka, na menu euro už neprepočítavajú.

h) Výnosy

Tržby za vlastné výkony a tovar neobsahujú daň z pridanej hodnoty. Sú tiež znížené o zľavy a zrážky (rabaty, bonusy, skontá, dobropisy a pod.), bez ohľadu na to, či zákazník mal vopred na zľavu nárok, alebo či ide o dodatočne uznanú zľavu.

**Čl. III
INFORMÁCIE, KTORÉ VYSVETLUJÚ A DOPŔŇAJÚ POLOŽKY SÚVAHY****A) INFORMÁCIE O ÚDAJOCH NA STRANE AKTÍV SÚVAHY****a) Dlhodobý nehmotný majetok a dlhodobý hmotný majetok**

Prehľad o pohybe dlhodobého nehmotného majetku a dlhodobého hmotného majetku od 1. januára 2018 do 31. decembra 2018 a za porovnateľné obdobie od 1. januára 2017 do 31. decembra 2017 je uvedený na stranách č. 8-11.

Platby za nájom dlhodobého majetku vo výške 2 189 694,- € za rok 2018 sú zahrnuté do výkazu ziskov a strát (rok 2017: 2 439 044,- €).

Spoločnosť má v nájme budovy, energetické stroje a zariadenia v obstarávacej cene 27 471 541,- €, ich zostatková cena k 31.12.2018 je 13 307 232,- € a dopravné prostriedky v obstarávacej cene 556 090,- €, ich zostatková hodnota k 31.12.2018 je 108 641,- €.

Prehľad o pohybe dlhodobého nehmotného majetku :

Dlhodobý nehmotný majetok	Bežné účtovné obdobie (2018)							
	Aktív. náklady na vývoj	Softvér	Oceniteľné práva	Goodwill	Ostatný DNM	Obstarávaný DNM	Poskyt. predd. na DNM	Spolu
a	b	c	d	e	f	g	h	i
Prvotné ocenenie								
Stav na začiatku účtovného obdobia	0	832 347	2 656	0	0	92 722	0	927 725
Prírastky	0	159 921	0	0	0	59 290	0	219 211
Úbytky	0	190	0	0	0	151 712	0	151 902
Presuny	0	0	0	0	0	0	0	0
Stav na konci účtovného obdobia	0	992 078	2 656	0	0	300	0	995 034
Oprávky								
Stav na začiatku účtovného obdobia	0	660 244	2 656	0	0	0	0	662 900
Prírastky	0	84 375	0	0	0	0	0	84 375
Úbytky	0	190	0	0	0	0	0	0
Presuny	0	0	0	0	0	0	0	0
Stav na konci účtovného obdobia	0	744 429	2 656	0	0	0	0	747 275
Opravné položky								
Stav na začiatku účtovného obdobia	0	0	0	0	0	0	0	0
Prírastky	0	0	0	0	0	0	0	0
Úbytky	0	0	0	0	0	0	0	0
Presuny	0	0	0	0	0	0	0	0
Stav na konci účtovného obdobia	0	0	0	0	0	0	0	0
Zostatková hodnota								
Stav na začiatku účtovného obdobia	0	172 103	0	0	0	92 722	0	264 825
Stav na konci účtovného obdobia	0	247 649	0	0	0	300	0	247 949

Dlhodobý nehmotný majetok	Bežné účtovné obdobie (2017)								Spolu
	Aktiv. náklady na vývoj	Softvér	Oceniteľné práva	Goodwill	Ostatný DNM	Obstarávaný DNM	Poskyt. predd. na DNM		
a	b	c	d	e	f	g	h	i	
Prvotné ocenenie									
Stav na začiatku účtovného obdobia	0	693 187	2 656	0	0	518	0	696 361	
Prírastky	0	139 160	0	0	0	231 687	0	370 847	
Úbytky	0	0	0	0	0	139 483	0	139 483	
Presuny	0	0	0	0	0	0	0	0	
Stav na konci účtovného obdobia	0	832 347	2 656	0	0	92 722	0	927 725	
Oprávky									
Stav na začiatku účtovného obdobia	0	614 710	2 656	0	0	0	0	617 366	
Prírastky	0	45 534	0	0	0	0	0	45 534	
Úbytky	0	0	0	0	0	0	0	0	
Presuny	0	0	0	0	0	0	0	0	
Stav na konci účtovného obdobia	0	660 244	2 656	0	0	0	0	662 900	
Opravné položky									
Stav na začiatku účtovného obdobia	0	0	0	0	0	0	0	0	
Prírastky	0	0	0	0	0	0	0	0	
Úbytky	0	0	0	0	0	0	0	0	
Presuny	0	0	0	0	0	0	0	0	
Stav na konci účtovného obdobia	0	0	0	0	0	0	0	0	
Zostatková hodnota									
Stav na začiatku účtovného obdobia	0	78 477	0	0	0	518	0	78 995	
Stav na konci účtovného obdobia	0	172 103	0	0	0	92 722	0	264 825	

Prehľad o pohybe dlhodobého hmotného majetku :

Dlhodobý hmotný majetok	Bežné účtovné obdobie (2018)								
	Pozemky	Stavby	Samost. hnutel. veci a súbory hnut. vecí	Pestova- teľské celky trvalých porastov	Zákl. stádo a ťažné zvieratá	Ostatný DHM	Obstarávaný DHM	Poskyt. predd. na DHM	Spolu
	a	b	c	d	e	f	g	h	i
Prvotné ocenenie									
Stav na začiatku účtovného obdobia	15 000	5 424 810	54 769 061	0	0	12 976	4 535 901	920 199	65 677 947
Prírastky	0	388 360	4 807 894	0	0	0	14 530 120	3 562 739	23 289 113
Úbytky	0	0	314 724	0	0	2	12 059 789	2 937 419	15 311 934
Presuny	0	0	0	0	0	0	0	0	0
Stav na konci účtovného obdobia	15 000	5 813 170	59 262 231	0	0	12 974	7 006 232	1 545 519	73 655 126
Oprávky									
Stav na začiatku účtovného obdobia	0	575 803	33 677 020	0	0	0	0	0	34 252 823
Prírastky	0	117 018	4 587 893	0	0	0	0	0	4 704 911
Úbytky	0	0	314 724	0	0	0	0	0	314 724
Presuny	0	0	0	0	0	0	0	0	0
Stav na konci účtovného obdobia	0	692 821	37 950 189	0	0	0	0	0	38 643 010
Opravné položky									
Stav na začiatku účtovného obdobia	0	0	0	0	0	0	0	0	0
Prírastky	0	0	0	0	0	0	0	0	0
Úbytky	0	0	0	0	0	0	0	0	0
Presuny	0	0	0	0	0	0	0	0	0
Stav na konci účtovného obdobia	0	0	0	0	0	0	0	0	0
Zostatková hodnota									
Stav na začiatku účtovného obdobia	15 000	4 849 007	21 092 041	0	0	12 976	4 535 901	920 199	31 425 124
Stav na konci účtovného obdobia	15 000	5 120 349	21 312 042	0	0	12 974	7 006 232	1 545 519	35 012 116

Dlhodobý hmotný majetok	Bežné účtovné obdobie (2017)								
	Pozemky	Stavby	Samost. hnutel. veci a súbory hnut. vecí	Pestovateľské celky trvalých porastov	Zákl. stádo a ťažné zvieratá	Ostatný DHM	Obstarávaný DHM	Poskyt. predd. na DHM	Spolu
	a	b	c	d	e	f	g	h	i
Prvotné ocenenie									
Stav na začiatku účtovného obdobia	15 000	5 269 383	50 855 833	0	0	12 977	1 906 430	3 912 416	61 972 039
Prírastky	0	155 427	4 766 369	0	0	0	8 004 904	1 855 217	14 781 917
Úbytky	0	0	853 141	0	0	1	5 375 433	4 847 434	11 076 009
Presuny	0	0	0	0	0	0	0	0	0
Stav na konci účtovného obdobia	15 000	5 424 810	54 769 061	0	0	12 976	4 535 901	920 199	65 677 947
Oprávky									
Stav na začiatku účtovného obdobia	0	466 563	29 801 667	0	0	0	0	0	30 268 230
Prírastky	0	109 240	4 724 324	0	0	0	0	0	4 833 564
Úbytky	0	0	848 971	0	0	0	0	0	848 971
Presuny	0	0	0	0	0	0	0	0	0
Stav na konci účtovného obdobia	0	575 803	33 677 020	0	0	0	0	0	34 252 823
Opravné položky									
Stav na začiatku účtovného obdobia	0	0	0	0	0	0	0	0	0
Prírastky	0	0	0	0	0	0	0	0	0
Úbytky	0	0	0	0	0	0	0	0	0
Presuny	0	0	0	0	0	0	0	0	0
Stav na konci účtovného obdobia	0	0	0	0	0	0	0	0	0
Zostatková hodnota									
Stav na začiatku účtovného obdobia	15 000	4 802 820	21 054 166	0	0	12 977	1 906 430	3 912 416	31 703 809
Stav na konci účtovného obdobia	15 000	4 849 007	21 092 041	0	0	12 976	4 535 901	920 199	31 425 124

b) Prehľad o spôsobe a výške poistenia dlhodobého hmotného a nehmotného majetku

Dlhodobý hmotný majetok má spoločnosť poistený v Allianz - Slovenskej poisťovni prostredníctvom a. s. Chemosvit, pre prípad poškodenia alebo zničenia vecí živelnou udalosťou, pre prípad odcudzenia do výšky 144 461 000,- €, (rok 2017: 144 961 000,- €) a poistenie strojov a zariadení - lom strojov vo výške 91 996 000,- € (rok 2017: 91 996 000,- €).

c) Informácie o dlhodobom nehmotnom majetku a dlhodobom hmotnom majetku na ktorý:

➤ je zriadené záložné právo a o dlhodobom majetku

Spoločnosť eviduje zmluvu o zriadení záložného práva k hnutel'ným veciam:

- č. zml. 007 - veľkokapacitný extrúder 5 vrstvový MACCHI (inv.č. 821)
- vreckovací stroj INTERMAT ST-N 850 (inv.č. 822)
- gravírovacie zariadenie K500 G3 XL (inv.č. 820)

Splatením úveru k 31.12.2018 podľa zml. č. 028/2011, ktorý bol zabezpečený záložným právom k hnut. veciam (11 farebníkový HTL stroj HELIOSTAR, inv.č. 617) – došlo k výmazu zmluvy o zriadení záložného práva k hnutel'ným veciam v Notárskom centrálnom registri.

Dlhodobý finančný majetok	Bezprostredne predchádzajúce obdobie (2017)								
	Podielové cenné papiere a podiely v dcérskej účtovnej jednotke	Podielové CP a podiely v spoločnosti s podstatným vplyvom	Ostatné CP a podiely	Pôžičky účtovnej jednotke v konsolid. celku	Ostatný dlhodobý finančný majetok	Pôžičky s dobou splatnosti najviac jeden rok	Obstarávaný dlhodobý finančný majetok	Poskytnuté preddavky na dlhodobý finančný majetok	Spolu
a	b	c	d	e	f	g	h	i	j
Prvotné ocenenie									
Stav na začiatku účtovného obdobia	38 946	0	0	0	0	0	0	0	38 946
Prírastky	3 727	0	0	0	0	0	0	0	3 727
Úbytky	0	0	0	0	0	0	0	0	0
Presuny	0	0	0	0	0	0	0	0	0
Stav na konci účtovného obdobia	42 673	0	0	0	0	0	0	0	42 673
Opravné položky									
Stav na začiatku účtovného obdobia	0	0	0	0	0	0	0	0	0
Prírastky	0	0	0	0	0	0	0	0	0
Úbytky	0	0	0	0	0	0	0	0	0
Presuny	0	0	0	0	0	0	0	0	0
Stav na konci účtovného obdobia	0	0	0	0	0	0	0	0	0
Účtovná hodnota									
Stav na začiatku účtovného obdobia	38 946	0	0	0	0	0	0	0	38 946
Stav na konci účtovného obdobia	42 673	0	0	0	0	0	0	0	42 673

2) Dlhodobý finančný majetok, na ktorý je zriadené záložné právo a obmedzené právo s nim nakladať
Neaktuálne.

3) Ocenenie dlhodobého finančného majetku metódou vlastného imania, vplyv ocenenia na výsledok hospodárenia a na výšku vlastného imania

Výška vlastného imania k 31. decembru 2017 a výsledok hospodárenia za účtovné obdobie 2017 dcérskych spoločností je uvedený v nasledujúcom prehľade:

Obchodné meno a sídlo spoločnosti, v ktorej má ÚJ umiestnený DFM	Bežné účtovné obdobie (2017)				
	Podiel ÚJ na ZI v %	Podiel ÚJ na hlasovacích právach v %	Hodnota vlastného imania ÚJ, v ktorej má ÚJ umiestnený DFM	Výsledok hospodárenia ÚJ, v ktorej má ÚJ umiestnený DFM	Účtovná hodnota DFM
a	b	c	d	e	f
Dcérske účtovné jednotky					
CHEMOSVIT BOHEMIA	66,00%	66,00%	64 656	2 193	42 673
RECYKLOGROUP a.s.	20,00%	20,00%	-380 596	-132 221	0
Dlhodobý finančný majetok spolu	x	x	x	x	42 673

Výška vlastného imania k 31. decembru 2018 a výsledok hospodárenia za účtovné obdobie 2018 dcérskeho podniku je uvedená v nasledujúcom prehľade:

Obchodné meno a sídlo spoločnosti, v ktorej má ÚJ umiestnený DFM	Bežné účtovné obdobie (2018)				
	Podiel ÚJ na ZI v %	Podiel ÚJ na hlasovacích právach v %	Hodnota vlastného imania ÚJ, v ktorej má ÚJ umiestnený DFM	Výsledok hospodárenia ÚJ, v ktorej má ÚJ umiestnený DFM	Účtovná hodnota DFM
a	b	c	d	e	f
Dcérske účtovné jednotky					
CHEMOSVIT BOHEMIA	66,00%	66,00%	99 285	35 103	65 528
RECYKLOGROUP a.s.	20,00%	20,00%			0
Dlhodobý finančný majetok spolu	x	x	x	x	65 528

e) Opravné položky k zásobám

Vývoj opravnej položky v priebehu účtovného obdobia:

Zásoby	Stav k 31. 12. 2017	Tvorba (zvýšenie)	Zúčtovanie opravnej položky z dôvodu zániku opodstatnen.	Zúčtovanie opr. pol. Z dôvodu vyradenia majetku z účt.	Stav k 31. 12. 2018
Materiál	47 339	10 845	0	8 799	49 385
Nedokončená výroba a polotovary vlastnej výroby	0	0	0	0	0
Výrobky	32 947	47 631		5 976	74 602
Zvieratá	0	0	0	0	0
Tovar	6 659	770	0	0	7 429
Nehnutelnosť na predaj			0		
Poskytnuté preddávky na zásoby			0		
Spolu	86 945	59 246	0	14 775	131 416

Zníženie úžitkovej hodnoty zásob bolo zohľadnené vytvorením opravnej položky. Úžitková hodnota zásob sa znížila predovšetkým v dôsledku zmeny výrobného sortimentu, nadmernosti zásob a nesolventnosti odberateľov.

Vývoj opravnej položky počas bezprostredne predchádzajúceho účtovného obdobia:

Zásoby	Stav k 31. 12. 2016	Tvorba (zvýšenie)	Zúčtovanie opravnej položky z dôvodu zániku opodstatnen.	Zúčtovanie opr. pol. Z dôvodu vyradenia majetku z účt.	Stav k 31. 12. 2017
Materiál	51 069	25 175	0	28 905	47 339
Nedokončená výroba a polotovary vlastnej výroby	0	0	0	0	0
Výrobky	24 213	8 734	0	0	32 947
Zvieratá	0	0	0	0	0
Tovar	5 043	1 616	0	0	6 659
Nehnutelnosť na predaj			0		
Poskytnuté preddávky na zásoby			0		
Spolu	80 325	35 525	0	28 905	86 945

e) Zásoby, na ktoré je zriadené záložné právo a obmedzené právo s nimi nakladať

Neaktuálne.

g) Údaje o zákazkovej výrobe

Spoločnosť neúčtuje o zákazkovej výrobe.

h) Opravné položky k pohľadávkam

Vývoj opravnej položky v priebehu účtovného obdobia je zobrazený v nasledujúcom prehľade:

Pohľadávky a	Bežné účtovné obdobie (2018)				
	Stav OP na začiatku účt.obdobia b	Tvorba opravnej položky c	Zúčtovanie OP z dôvodu zániku opodstatnenosti d	Zúčtovanie OP z dôvodu vyradenia majetku z účtovníctva e	Stav OP na konci účtovného obdobia f
Pohľ. z och.styku voči prepojeným účt.jednotkám					
Pohľ. z och.styku v rámci podielovej účasti okrem pohľ. voči prepojeným účt.jednotkám					
Ostatné pohľadávky z obchodného styku	574 757	0		23 720	551 037
Ost.pohľ. v rámci podiel.účasti okrem pohľ. voči prepojen.účt.jednotkám					0
Pohľadávky voči spoločníkom, členom a združeniu					0
Iné pohľadávky					0
Krátkodobé pohľadávky spolu	574 757	0	0	23 720	551 037

Vývoj opravnej položky v priebehu bezprostredne predchádzajúceho účtovného obdobia je zobrazený v nasledujúcom prehľade:

Pohľadávky a	Bežné účtovné obdobie (2017)				
	Stav OP na začiatku účt.obdobia b	Tvorba opravnej položky c	Zúčtovanie OP z dôvodu zániku opodstatnenosti d	Zúčtovanie OP z dôvodu vyradenia majetku z účtovníctva e	Stav OP na konci účtovného obdobia f
Pohľ. z och.styku voči prepojeným účt.jednotkám					
Pohľ. z och.styku v rámci podielovej účasti okrem pohľ. voči prepojeným účt.jednotkám					
Ostatné pohľadávky z obchodného styku	944 169	160 000	51 650	477 762	574 757
Ost.pohľ. v rámci podiel.účasti okrem pohľ. voči prepojen.účt.jednotkám					0
Pohľadávky voči spoločníkom, členom a združeniu					0
Iné pohľadávky					0
Krátkodobé pohľadávky spolu	944 169	160 000	51 650	477 762	574 757

1) Hodnota pohľadávok do lehoty a po lehote splatnosti

Veková štruktúra pohľadávok za bežné účtovné obdobie je uvedená v nasledujúcom prehľade:

Pohľadávky k 31.12.2018	V lehote splatnosti	Po lehote splatnosti	Pohľadávky spolu
Dlhodobé pohľadávky			
Pohľ. z obch.styku voči prepojeným účt.jednotkám			
Pohľ. z obch.styku v rámci podielovej účasti okrem pohľ. voči prepojeným účt.jednotkám			
Ostatné pohľadávky z obchodného styku			
Ost.pohľ. v rámci podiel.účasti okrem pohľ. voči prepojen.účt.jednotkám			
Pohľadávky voči spoločníkom, členom a združeniu			
Pohľ. z derivátových operácií			
Iné pohľadávky			
Odložená daňová pohľadávka			
Dlhodobé pohľadávky SPOLU			
Krátkodobé pohľadávky			
Pohľ. z obch.styku voči prepojeným účt.jednotkám	109 740	41 007	150 747
Pohľ. z obch.styku v rámci podielovej účasti okrem pohľ. voči prepojeným účt.jednotkám	423 904	138 493	562 397
Ostatné pohľadávky z obchodného styku	15 071 523	1 694 750	16 766 273
Ost.pohľ. v rámci podiel.účasti okrem pohľ. voči prepojen.účt.jednotkám	0	0	0
Pohľadávky voči spoločníkom, členom a združeniu	0	0	0
Daňové pohľadávky a dotácie	449 819	0	449 819
Pohľadávky z derivátových operácií	8 074		8 074
Iné pohľadávky	6 657	3 591	10 248
Krátkodobé pohľadávky SPOLU	16 069 717	1 877 841	17 947 558

Veková štruktúra pohľadávok za bezprostredne predchádzajúce účtovné obdobie je uvedená v nasledujúcom prehľade

Pohľadávky k 31.12.2017	V lehote splatnosti	Po lehote splatnosti	Pohľadávky spolu
Dlhodobé pohľadávky			
Pohľ. z obch.styku voči prepojeným účt.jednotkám			
Pohľ. z obch.styku v rámci podielovej účasti okrem pohľ. voči prepojeným účt.jednotkám			
Ostatné pohľadávky z obchodného styku			
Ost.pohľ. v rámci podiel.účasti okrem pohľ. voči prepojen.účt.jednotkám			
Pohľadávky voči spoločníkom, členom a združeniu			
Pohľ. z derivátových operácií			
Iné pohľadávky			
Odložená daňová pohľadávka			
Dlhodobé pohľadávky SPOLU			
Krátkodobé pohľadávky			
Pohľ. z obch.styku voči prepojeným účt.jednotkám	3 751 802	0	3 751 802
Pohľ. z obch.styku v rámci podielovej účasti okrem pohľ. voči prepojeným účt.jednotkám	429 168	135 205	564 373
Ostatné pohľadávky z obchodného styku	14 928 226	1 883 632	16 811 858
Ost.pohľ. v rámci podiel.účasti okrem pohľ. voči prepojen.účt.jednotkám	0	0	0
Pohľadávky voči spoločníkom, členom a združeniu	0	0	0
Daňové pohľadávky a dotácie	524 039	0	524 039
Pohľadávky z derivátových operácií	15 859		15 859
Iné pohľadávky	7 102	1 389	8 491
Krátkodobé pohľadávky SPOLU			
	19 656 196	2 020 226	21 676 422

j) Pohľadávky zabezpečené záložným právom a s obmedzeným právom s nimi nakladať

Neaktuálne.

k) Odložená daňová pohľadávka

Neaktuálne.

l) Významné položky krátkodobého finančného majetku

Ako finančné účty sú vykázané peniaze v pokladnici, ceniny, účty v bankách. Úctami v bankách môže Spoločnosť voľne disponovať.

Prehľad jednotlivých položiek finančných účtov:

Prehľad jednotlivých položiek finančných účtov:	31. 12. 2018	31. 12. 2017
Peniaze	50 107	54 251
Účty v bankách	54 932	349 180
Spolu	105 039	403 431

m) Krátkodobý finančný majetok - opravné položky, záložné právo, obmedzené právo s ním nakladať, ocenenie reálnou hodnotou, vlastné akcie

Neaktuálne.

n) Významné položky časového rozlíšenia nákladov budúcich období a príjmov budúcich období

	31. 12. 2018	31. 12. 2017
<i>Časové rozlíšenie</i>		
Náklady budúcich období - dlhodobé, z toho:	3 396	4 349
Ostatné služby (ochranné známky)	3 396	4 349
Náklady budúcich období - krátkodobé, z toho:	17 646	15 212
Ostatné (licencie, predplatné, poisťné)	17 646	15 212
Príjmy budúcich období - dlhodobé, z toho:	0	0
Príjmy budúcich období - krátkodobé	6 375	6 680
Ostatné prevádzkové výnosy	6 375	6 680
Spolu	27 417	26 241

o) Majetok prenajatý formou finančného prenájmu – u prenajímateľa

Neaktuálne.

A. INFORMÁCIE O ÚDAJOCH NA STRANE PASÍV SÚVAHY

a) Vlastné imanie za bežné účtovné obdobie, a to:

1. Opis základného imania

Počet akcií 550 000 ks kmeňových, zaknihovaných akcií, na meno
 Hodnota akcií 40,- €
 Splatené základné imanie 22 000 000,- €

2. Hodnota upísaného vlastného imania 22 000 000,- €

3. Rozdelenie účtovného zisku za rok 2017 vo výške 725 374,- € :

Názov položky	Bezprostredne predchádzajúce obdobie (2017)
Účtovný zisk	725 374
	Bežné účtovné obdobie (2018)
Rozdelenie účtovného zisku	
Prídel do zákonného rezervného fondu	73 000
Prídel do štatutárnych a ostatných fondov	0
Prídel do sociálneho fondu	
Prídel na zvýšenie základného imania	
Úhrada straty minulých období	
Prevod do nerozdeleného zisku minulých rokov	652 374
Rozdelenie podielu na zisku spoločníkomčlenom	
Tantiény členov štatutárnych orgánov	
Spolu	725 374

O rozdelení výsledku hospodárenia po zdanení za účtovné obdobie 2018 vo výške 935 369,- € rozhodne valné zhromaždenie.

4. Prehľad o zisku alebo strate, ktorá nebola účtovaná ako náklad alebo výnos, ale priamo na účty vlastného imania

Neaktuálne.

5. Zisk na akciu alebo podiel na základnom imaní

Za rok 2018 dosiahla spoločnosť zisk vo výške 935 369,- € €, čo pri počte 550 000 ks akcií predstavuje sumu 1,70 €/akcia. V roku 2017 dosiahla spoločnosť zisk v hodnote 725 374,- € čo predstavuje 1,32 € zisku/1 akciu.

b) Rezervy

Prehľad o rezervách za bežné účtovné obdobie je uvedený v nasledujúcom prehľade:

Názov položky a	Bežné účtovné obdobie (rok 2018)				
	Stav k 31.12.2017 b	Tvorba c	Použitie d	Zrušenie e	Stav k 31.12.2018 f
Dlhodobé rezervy, z toho:	0	0	0	0	0
ostatné - straty z derivátov	0	0	0	0	0
Krátkodobé rezervy, z toho:	1 368 177	968 778	1 323 083	45 094	968 778
<i>zákomňe :</i>	<i>734 179</i>	<i>761 281</i>	<i>734 179</i>	<i>0</i>	<i>761 281</i>
Mzdy na dovolenku vrátane sociálneho zabezpečenia	734 179	761 281	734 179	0	761 281
<i>ostatné:</i>	<i>633 998</i>	<i>207 497</i>	<i>588 904</i>	<i>45 094</i>	<i>207 497</i>
Reklamácie odberateľov	41 614	50 753	32 136	9 478	50 753
Rezerva na nevyfaktúrované dodávky	1 000	4 053	889	111	4 053
Prémie a odmeny	1 384	3 691	1 384	0	3 691
Rezerva na overenie účtovnej závierky	10 000	10 000	10 000	0	10 000
Straty z derivát.operácií	550 000	109 000	542 065	7 935	109 000
Rezervy ostatné - na hosp.čin.	30 000	30 000	2 430	27 570	30 000

Rezerva na overenie a zverejnenie účtovnej závierky bola vytvorená na základe zmluvy o auditorskej činnosti.

Rezerva na reklamácie bola vytvorená na tie reklamácie, ktoré neboli ku dňu účtovnej závierky ešte uzatvorené.

Rezerva na straty z derivátových operácií bola vytvorená na základe zásady opatrnosti – nepriaznivý vývoj kurzov na devízovom trhu.

Rezerva na nevyfakturované dodávky bola vytvorená na odhadované nevyfakturované dodávky – skontá.

Rezerva ostatná na hospodársku činnosť bola vytvorená na nepredvídané náklady.

Rezerva na prémie a odmeny bola vytvorená na prémie a odmeny pre štatutárnych zástupcov spoločnosti.

Prehľad o rezervách za predchádzajúce účtovné obdobie je uvedený v nasledujúcom prehľade:

Názov položky a	Bežné účtovné obdobie (rok 2017)				
	Stav k 31.12.2016 b	Tvorba c	Použitie d	Zrušenie e	Stav k 31.12.2017 f
Dlhodobé rezervy, z toho:	0	0	0	0	0
ostatné - straty z derivátov	0	0	0	0	0
Krátkodobé rezervy, z toho:	979 579	1 368 177	930 806	48 773	1 368 177
<i>zákomné :</i>	<i>692 751</i>	<i>734 179</i>	<i>692 751</i>	<i>0</i>	<i>734 179</i>
Mzdy na dovolenku vrátane sociálneho zabezpečenia	692 751	734 179	692 751	0	734 179
<i>ostatné:</i>	<i>286 828</i>	<i>633 998</i>	<i>238 055</i>	<i>48 773</i>	<i>633 998</i>
Reklamácie odberateľov	39 748	41 614		39 748	41 614
Rezerva na nevyfaktúrované dodávky	340	1 000	340	0	1 000
Prémie a odmeny	61 740	1 384	61 740	0	1 384
Rezerva na overenie účtovnej závierky	10 000	10 000	10 000	0	10 000
Straty z derivát. operácií	145 000	550 000	145 000	0	550 000
Rezervy ostatné - na hosp. čin.	30 000	30 000	20 975	9 025	30 000

c) Závazky do lehoty a po lehote splatnosti, štruktúra záväzkov podľa zostatkovej doby splatnosti

Štruktúra záväzkov (okrem bankových úverov) podľa zostatkovej doby splatnosti je uvedená v nasledujúcom prehľade:

Názov položky	31.12.2018	31.12.2017
Dlhodobé záväzky spolu	5 841 187	2 014 400
Záväzky so zostatkovou dobou splatnosti nad päť rokov (leasingy)	0	100 968
Záväzky so zostatkovou dobou splatnosti jeden rok až päť rokov	5 841 187	1 913 432
Krátkodobé záväzky spolu	11 825 004	12 677 526
Záväzky so zostatkovou dobou splatnosti do jedného roka vrátane	10 320 157	11 515 071
Záväzky po lehote splatnosti	1 504 847	1 162 455

Súčasťou vekovej štruktúry záväzkov nie je odložený daňový záväzok (účet 481).

d) Hodnota záväzku zabezpečenom záložným právom

Neaktuálne.

e) Spôsob vzniku odloženého daňového záväzku

Názov položky	2018	2017
Dočasné rozdiely medzi účtovnou hodnotou majetku a daňovou základňou, z toho:	11 960 257	12 038 721
odpočítateľné	-13 751 270	-13 042 557
zdaniteľné	25 711 527	25 081 278
Dočasné rozdiely medzi účtovnou hodnotou záväzku a daňovou základňou, z toho:	-552 558	-965 617
odpočítateľné	-552 558	-965 617
zdaniteľné	0	0
Možnosť umorovať daňovú stratu v budúcnosti		
Možnosť previesť nevyužitú daňovú odpočty	0	0
Sadzbá dane z príjmov (v %)	21%	21%
Odložená daňová pohľadávka		
Uplatnená daňová pohľadávka	0	0
Zaučtovaná ako náklad		
Zaučtovaná do vlastného imania	0	0
Odložený daňový záväzok	2 395 617	2 325 352
Zmena odloženého daňového záväzku	70 265	2 325 352
Zaučtovaná ako náklad	70 265	2 325 352
Zaučtovaná do vlastného imania		

Nasledujúca tabuľka uvádza rozpis zostatkov odloženej dane na účely vykazovania v súvahe:

Odložené daňové záväzky	2 395 617	2 325 352
Odložené daňové pohľadávky	0	0
	2 395 617	2 325 352

f) Záväzky zo sociálneho fondu

Tvorba a čerpanie sociálneho fondu v priebehu účtovného obdobia sú znázornené v nasledujúcom prehľade:

Názov položky	2018	2017
Začiatkový stav sociálneho fondu	44 432	42 230
Tvorba sociálneho fondu na ťarchu nákladov	151 936	152 477
Tvorba sociálneho fondu zo zisku	0	0
Ostatná tvorba sociálneho fondu	0	0
<i>Tvorba sociálneho fondu spolu</i>	<i>151 936</i>	<i>152 477</i>
<i>Čerpanie sociálneho fondu</i>	<i>146 182</i>	<i>150 275</i>
Konečný zostatok sociálneho fondu	50 186	44 432

Časť sociálneho fondu sa podľa zákona o sociálnom fonde tvorila povinne na ťarchu nákladov, z ďalších zdrojov nebol tvorený. Sociálny fond sa podľa zákona o sociálnom fonde čerpal na sociálne, zdravotné, rekreačné a iné potreby zamestnancov.

g) Vydané dlhopisy

Neaktuálne.

h) Bankové úvery

Štruktúra bankových úverov je uvedená v nasledujúcom prehľade:

	mena	účet	Dátum splatnosti	Suma istiny v príslušnej mene k 31.12.2018	Suma istiny v eurách k 31.12.2018	Suma istina v príslušnej mene k 31.12.2017
Dlhodobé bankové úvery						
Bankový úver č. 1	EUR	461.003	31.05.2024	5 200 000	5 200 000	4 800 000
Bankový úver č. 6	EUR	461.014	31.12.2019	0	0	750 000
Bankový úver č. 7	EUR	461.011	31.12.2018	0	0	0
Bankový úver č. 8	EUR	461.013	31.07.2019	0	0	340 530
Bankový úver č. 9	EUR	461.008	30.09.2020	1 400 000	1 400 000	2 100 000
Bankový úver č. 9	EUR	461.001	31.03.2024	1 570 000	1 570 000	0
SPOLU				8 170 000	8 170 000	7 990 530
Krátkodobé bankové úvery						
Kontokorent č. 1	EUR	221.102	30.04.2019	291 692	291 692	121 625
Bankový úver č. 2	EUR	231.008	31.10.2018	0	0	1 500 000
Kontokorent č. 2	EUR	221.111	31.10.2018	0	0	150 588
Kontokorent č. 3	EUR	221.119	neurčená	327 215	327 215	286 992
Bankový úver č. 5	EUR	231.002	neurčená	3 000 000	3 000 000	3 000 000
Bankový úver č. 6	EUR	231.009	neurčená	5 000 000	5 000 000	5 000 000
Kontokorent č. 6	EUR	221.135	neurčená	2 928 898	2 928 898	1 883 932
Bankový úver č. 6	EUR	461.014	31.12.2019	750 000	750 000	750 000
Bankový úver č. 7	EUR	461.011	do 1 roka		0	522 240
Bankový úver č. 8	EUR	461.013	31.07.2019	340 530	340 530	454 032
Kontokorent č. 9	EUR	221.105	neurčená	75 972	75 972	0
Bankový úver č.10	EUR	461.015	26.10.2018	0	0	5 610 743
Bankový úver č.10	EUR	221.142	18.10.2019	4 714 773	4 714 773	0
SPOLU				17 429 080	17 429 080	19 280 152

Ručenie za úvery - vlastná zmenka spoločnosti CHEMOSVIT FOLIE, a.s. a avalom spoločnosti CHEMOSVIT, a.s., ručiteľské vyhlásenie CHEMOSVIT, a.s. a Zmluva o zriadení záložného práva na financovanú technológiu.

	úrok	Suma istiny	Suma istiny	Suma istiny	
mena	p.a. v %	Dátum splatnosti	v príslušnej mene k 31.12.2018	v eurách k 31.12.2018	v príslušnej mene k 31.12.2017
Dlhodobé pôžičky			0	0	0
			0	0	0
Krátkodobé pôžičky TERICHEM TERVAKOSKI a.s.			110	0	2 500 000
			0	0	0
Krátkodobé finančné výpomoci	-	neurčitá	0	0	0
Spolu			110	0	2 500 000

i) Časové rozlíšenie

Štruktúra časového rozlíšenia je uvedená v nasledujúcom prehľade:

Názov položky	2018	2017
Výdavky budúcich období dlhodobé:	0	0
Výdavky budúcich období krátkodobé, z toho:	74 132	17 525
nevyplatené ročné odmeny	10 930	4 360
úroky z úverov a tranží	4 945	13 165
reklamácie - predaj	58 257	0
Výnosy budúcich období dlhodobé:	411 881	530 659
dotácia na obstaranie dlhodobého hmotného majetku	411 881	530 659
Výnosy budúcich období - krátkodobé:	156 538	149 409
dotácia na obstaranie dlhodobého hmotného majetku	154 401	147 272
úroky týkajúce sa zmlúvy Recyklogroup	2 137	2 137
Spolu	642 551	697 593

Rozpustenie dotácií na obstaranie dlhodobého hmotného majetku je vykázané v rámci ostatných výnosov z hospodárskej činnosti.

j) Deriváty

Spoločnosť má uzavreté derivátové finančné operácie s bankami SLSP, a. s. a Tatra bankou, a. s. forwardy, bariérové opcie, opcie na menový pár EUR / HUF, EUR / GBP, EUR/USD, EUR/NOK splatné v rokoch 2019 – 2020. Hodnota preceňovania k 31.12.2018 je -102 726,- EUR. Derivátové finančné operácie nie sú spojené s fyzickou dodávkou. Prehľad o derivátoch určených na obchodovanie a zabezpečovacích derivátoch:

Názov položky	2018		2017	
	Zmena reálnej hodnoty (+/-) s vplyvom na		Zmena reálnej hodnoty (+/-) s vplyvom na	
	výsledok hospodárenia	vlastné imanie	výsledok hospodárenia	vlastné imanie
a	b	c	b	c
Deriváty určené na obchodovanie, z toho:	0	-102 726	0	-691 928
zníženie VI		-110 800		-704 637
zvýšenie VI		8 074		12 709
Zabezpečovacie deriváty, z toho:	0	0	0	0
	0	0	0	0

k) Majetok prenajatý formou finančného prenájmu u nájomcu

V r. 2010 bola uzatvorená leasingová zmluva s Oberbank Leasing s.r.o. na prenájom gravirovacieho zariadenia K500 na dobu 60 mesiacov. **(ukončený 25.05.2015)**

V r. 2011 bola uzatvorená leasingová zmluva s ČSOB Leasing, a. s. na prenájom technolog. zariadenia ACIGRAF na dobu 60 mesiacov **(ukončený 13.12.2016)**, súbor technológií –sklad. hospodárstva na dobu 72 mesiacov **(ukončený 31.12.2017)**, viacúčelovej haly na 144 mesiacov, s VÚB Leasing, a. s. na prenájom kaširovacieho zariadenia NEXUS COMEXI na dobu 48 mesiacov **(ukončený 30.06.2015)**, rezačky VENUS na 60 mesiacov **(ukončený 28.05.2016)**, rezačky PROSLIT na 60 mesiacov **(ukončený 28.05.2016)**, so spoločnosťou BAWAG Leasing&Fleet na prenájom dvoch kusov systémov ESA na podporu tlače

na 60 mesiacov (**oba ukončené 07.05.2016**), kaširovacieho zariadenia SUPER SIMPLEX na 60 mesiacov(**ukončený 07.05.2016**).

V r. 2012 bola uzatvorená leasingová zmluva s Oberbank Leasing s.r.o. na prenájom gravírovacieho zariadenia K500 na dobu 60 mesiacov, s VÚB Leasing, a. s. na prenájom brúsky Super Perfast na dobu 48 mesiacov (**ukončený 01.05.2016**), osvetlovacieho zariadenia CDI Advance na dobu 48 mesiacov (**ukončený 01.05.2016**), so spoločnosťou SG Equipment Finance na prenájom umývacej linky RENZMANN na dobu 72 mesiacov (**ukončený 15.06.2018**), so spoločnosťou UniCredit Leasing na prenájom laserovej technológie StarPack SW na dobu 44 mesiacov (**ukončený 05.07.2016**) a prenájom flexotlačového stroja Tachys F8 na dobu 44 mesiacov – po skončení OL uzatvorená zmluva na finančný leasing(**ukončený 05.07.2016**).

V r. 2013 prešlo k prevodu práv a povinností z LS BAWAG na UniCredit u štyroch leasingov a boli uzatvorené ďalšie 2 zmluvy na prenájom 8-far.flexotlač. stroja a 10-far. HTL stroja (**ukončený 05.08.2016**) na dobu 44 mesiacov – po skončení OL- zmluva na finančný leasing,a s CSOB Leasing, a. s. na prenájom 8-far.flexotlač. stroja na dobu 48 mesiacov.

V roku 2014 bola uzatvorená leasingová zmluva s Unicredit a.s. na prenájom 8-farebníkového flexotlačového stroja CHRONOS na dobu 44 mesiacov.

V roku 2015 bola uzatvorená leasingová zmluva so spoločnosťou SG Equipment Finance na prenájom brúsky Acigraf Super Perfast na dobu 60 mesiacov.

V roku 2016 bola uzatvorená leasingová zmluva so spoločnosťou Slovenská sporiteľňa, a. s. na prenájom kaširovacieho stroja Nexus Dual HP na dobu 72 mesiacov.

V roku 2017 boli uzatvorené leasingové zmluvy so spoločnosťou Slovenská sporiteľňa, a. s. na prenájom rezačky fólií Kampf Conslit na dobu 72 mesiacov, 3 inšpekčných systémov Futec na dobu 60 mesiacov a gravírovacieho zariadenia HELL K500 G3 na dobu 60 mesiacov.

V roku 2018 boli uzatvorené leasingové zmluvy so spoločnosťou Slovenská sporiteľňa, a. s. na prenájom ofsetového potlačového stroja Comeci C18 Kampf Conslit na dobu 48 mesiacov, s VÚB Leasing, a. s. na prenájom brúsky Finishstar P1610 na dobu 60 mesiacov, previjacieho zariadenia Roll Doctor na dobu 60 mesiacov, 4 rezačky fólií Kampf na dobu 48 mesiacov a so spoločnosťou SG Equipment Finance na prenájom flexotlačový stroj Miraflex na dobu 60 mesiacov.

Výška budúcich platieb rozdelená na istinu a finančný náklad podľa doby splatnosti je uvedená v nasledujúcom prehľade:

Názov položky	2018			2017		
	Splatnosť			Splatnosť		
	do jedného roka vrátane	od jedného roka do piatich rokov vrátane	viac ako päť rokov	do jedného roka vrátane	od jedného roka do piatich rokov vrátane	viac ako päť rokov
a	b	c	d	b	c	d
Istina	2 023 375	5 791 001	0	482 058	1 734 073	100 992
Finančný náklad	79 908	105 132	0	31 605	61 068	1 679
Spolu	2 103 283	5 896 133	0	513 663	1 795 141	102 671

Čl. IV
INFORMÁCIE O POLOŽKÁCH VÝNOSOV A NÁKLADOV

A. INFORMÁCIE O VÝNOSOCH**a) Tržby za vlastné výkony a tovar**

Tržby za vlastné výkony a tovar podľa jednotlivých segmentov, t. j. podľa typov výrobkov a služieb a podľa hlavných teritórií sú uvedené v nasledujúcom prehľade:

Oblasť predaja	Tovar - 604		Vlastné výrobky - obalové fólie- 601		Vlastné výrobky - produkty PT - 601		Služby - 602		Spolu	
	2018	2017	2018	2017	2018	2017	2018	2017	2018	2017
a	b	c	d	e	f	g	h	i	j	k
SK	332 132	355 495	12 110 318	13 735 835	393 737	459 192	156 476	125 110	12 992 663	14 675 632
DE			29 629 421	27 132 527	1 840 117	1 230 989	92 377	166 947	31 561 915	28 530 463
CZ	20 954	31 139	12 380 116	14 331 896	370 184	660 575	64 035	108 366	12 835 289	15 131 975
PL	2 140	425	10 520 454	12 753 156	487 384	407 276	38 017	157 121	11 047 995	13 317 977
NL		301	5 703 457	5 402 529	275 294	131 872	1 790	1 610	5 980 541	5 536 312
AT			2 257 786	3 460 863	39 830	120 520	14 000	2 630	2 311 616	3 584 013
HU			1 109 188	2 586 947	82 010	45 190	14 250	33 500	1 205 448	2 665 637
UA			1 834 769	2 397 506	12 510	30 043	14 540	2 400	1 861 819	2 429 949
FR			1 394 363	1 752 513	27 525	92 790	13 690	450	1 435 578	
CH			2 886 949	1 705 035	358 530	231 950	150	0	3 245 629	
ost.	2 780	4 037	9 917 239	5 842 504	330 345	97 530		47 500	10 250 364	5 991 571
Spolu	358 006	391 397	89 744 060	91 101 310	3 189 158	3 507 926	396 435	645 634	93 687 659	95 646 267

b) Zmena stavu zásob vlastnej výroby

Zmena stavu zásob vlastnej výroby vykázaná vo výkaze ziskov a strát je 2 868 621,- € (v roku 2017 bola zmena stavu 1 704 093,- €)

Názov položky	2018		2017		Zmena stavu vnútro- organizačných zásob	
	Konečný zostatok	Konečný zostatok	Začiatkový stav	2018	2017	
a	b	c	d	e	f	
Nedokončená výroba a polotovary vlastnej výroby	4 300 416	3 924 219	4 388 401	376 197	-464 182	
Výrobky	11 824 254	9 290 175	7 113 165	2 534 079	2 177 010	
Zvieratá			0	0	0	
Spolu	16 124 670	13 214 394	11 501 566	2 910 276	1 712 828	
Manká a škody	x	x	x	0	0	
Reprezentačné	x	x	x	0	0	
Dary	x	x	x	0	0	
Iné	x	x	x	-41 655	-8 735	
Zmena stavu vnútro- organizačných zásob vo výkaze ziskov a strát				2 868 621	1 704 093	

c) Aktivácia nákladov, výnosy z hospodárskej činnosti, finančnej činnosti a výnosy, ktoré majú výnimočný rozsah alebo výskyt:

Názov položky	2018	2017
Významné položky pri aktivácii nákladov, z toho:	3 615 028	3 426 777
aktivácia - preprava	1 887	1 640
aktivácia - materiál a tovar a DHM	3 613 141	3 425 137
Tržby z predaja dlh.majetku a materiálu	7 254 964	1 287 228
Ostatné významné položky výnosov z hospodárskej činnosti, z toho:	4 350 795	5 318 992
Výnosy z postúpených pohľadávok	3 810 401	4 864 270
Prijaté náhrady škôd od poisťovne	5 184	7 253
Ost.výnosy z HC--dotácia a fin.prispevok	155 816	94 109
DPH EU - ročné vysporiadanie	3 093	3 634
Tržby za kovový a iný odpad	104 837	110 249
Ostatné výnosy z hospodárskej činnosti	271 464	239 477
Finančné výnosy, z toho:	121 606	401 354
<i>Kurzové zisky, z toho:</i>	<i>23 062</i>	<i>156 780</i>
kurzové zisky ku dňu, ku ktorému sa zostavuje účtovná závierka	23 062	156 780
<i>Ostatné významné položky finančných výnosov, z toho:</i>	<i>98 544</i>	<i>244 574</i>
výnosové úroky - bankové	0	4
- z úverov a pohľadávok	0	0
Výnosy z precenenia derivátových operácií a CP	98 544	244 570
Ostatné výnosy z finančnej činnosti	0	0
Výnosy, ktoré majú výnimočný rozsah alebo výskyt, z toho:	0	0
Celkom :	12 438 224	14 466 115

d) Čistý obrat

Čistý obrat Spoločnosti na účely zistenia povinnosti overenia individuálnej účtovnej závierky auditorom [§ 19 ods. 1 písm. a) zákona o účtovníctve] je uvedený v nasledujúcom prehľade:

Názov položky	2018	2017
Tržby za vlastné výrobky	92 933 218	94 609 486
Tržby z predaja služieb	396 435	645 633
Tržby za tovar	358 006	391 397
Výnosy zo zákazky	0	0
Výnosy z nehnuteľnosti na predaj	0	0
Čistý obrat celkom	93 687 659	95 646 516

B. INFORMÁCIE O NÁKLADOCH

Náklady na poskytnuté služby, ostatné náklady na hospodársku činnosť, finančné a náklady, ktoré majú výnimočný rozsah a výskyt:

Názov položky	2018	2017
Náklady za poskytnuté služby, z toho:	8 651 744	8 995 111
opravy a udržiavanie	850 604	780 772
cestovné	77 326	118 122
prepravné	1 964 563	1 952 633
výkony spojov	65 476	66 098
nájomné	2 189 694	2 627 555
audítorske služby	10 000	10 000
právne, ekonomické a iné správ.slужby	1 954 802	1 958 980
manipulácia s odpadom	130 522	169 425
služby - pridelené vozidlá	117 325	101 919
provízie	122 972	64 737
stočné	74 069	69 090
upratovacie služby	97 579	91 229
ostatné služby	996 812	984 551
Významné položky osobných nákladov, z toho:	17 247 903	17 070 993
mzdové náklady	11 957 538	11 819 652
ostatné osobné náklady	76 784	73 471
sociálne poistenie	2 993 347	2 981 395
zdravotné poistenie	1 206 255	1 212 131
iné osobné a sociálne náklady	1 013 980	984 344
Ostatné významné položky nákladov z hospod.činnosti,z toho:	4 029 196	5 125 237
Tvorba a zúčtovanie rezerv	2 430	20 975
Dary	4 621	4 334
Zmluvné a ostatné pokuty a penále	145	5 044
Poistenie majetku tuzemské	184 506	194 309
Odpis pohľadávky - postúpenie	3 810 426	4 864 270
Ost.nákl.na hosp.činn.- príspevky práv.osobám	9 442	6 081
DPH neuplatnené	2 031	2 052
Ostatné náklady na hospodársku činnosť	15 595	28 172
Náklady na finančnú činnosť , z toho:	536 246	943 797
kurzové straty ku dňu, ku ktorému sa zostavuje účtovná závierka	80 570	20 247
Náklady na derivátové operácie -zniženie rezervy	-7 935	21 204
Bankové poplatky	53 989	53 231
Úroky z bankových kontokorentných účtov a úverov	225 571	228 871
Úroky z pôžičiek a finančných výpomocí	22 946	43 992
Úroky z finančného lízingu	51 840	26 252
Tvorba rezervy na deriváty	109 000	550 000
Náklady, ktoré majú výnimočný rozsah alebo výskyt:	0	0
SPOLU	30 465 089	32 135 138

C. INFORMÁCIE O DANIACH Z PRÍJMOV

a) Prevod od teoretickej dane z príjmov k vykázanej dani z príjmov je uvedený v nasledujúcom prehľade:

a	2018			2017		
	základ dane b	Daň c	Daň v % d	základ dane b	Daň c	Daň v % d
Výsledok hospodárenia pred zdanením, z toho:						
teoretická daň	1 311 056	x	x	1 018 823	x	x
	x	275 322	21,00 %	x	213 953	21,00 %
Daňovo neuznané náklady	885 479	185 951	21,00 %	1 068 896	224 468	21,00 %
Výnosy nepodliehajúce dani	-742 142	-155 850	21,00 %	-532 121	-111 745	21,00 %
Vplyv nevykázanej odl.daň.pohľ.		0			0	
Umorenie daňovej straty	0	0		0	0	
Zmena sadzby dane						
Iné						
Spolu	1 454 393	305 423		1 555 598	326 676	
Splatná daň z príjmov	x	305 423	21,00 %	x	326 676	21,00 %
Odložená daň z príjmov	x	70 265	21,00 %	x	-39 497	21,00 %
Celková vykázaná daň	x	375 688	21,00 %	x	287 179	21,00 %

D. INFORMÁCIE O ÚDAJOCH NA PODSÚVAHOVÝCH ÚČTOCH

Najatý majetok

Spoločnosť má v nájme:

- osobné automobily - od a. s. Finchem. Nájomná zmluva je uzatvorená na dobu neurčitú s možnosťou výpovednej 1 mesačnej doby,
- dlhodobý majetok od a. s. Chemosvit, nájomná zmluva je uzatvorená na dobu neurčitú s možnosťou výpovede najneskôr do konca kalendárneho polroka.

Konsignačné sklady

Spoločnosť eviduje na podsúvahových účtoch materiál iných spoločností v hodnote 1 184 324,- €. Zásoby sa postupne podľa skutočného čerpania dostávajú do nákladov spoločnosti.

Prenajatý majetok

Neaktuálne.

Prehľad o podsúvahových položkách

Názov položky	2018	2017
Najatý majetok FINCHEM, a.s.	556 090	572 171
Majetok v nájme (Chemosvit a.s.)	27 471 541	28 518 506
Pohľadávky- pevné termín.operácie	600 952	4 336 377
Závazky z opcií	4 073 342	11 211 675
Závazky - pevné termín.operácie	637 458	4 590 627
Pohľadávky z opcií	4 007 122	10 773 997
Pohľadávky z termín.operácií SWAP	0	5 610 743
Iné položky - konsignačné sklady	1 184 324	962 739
S P O L U	38 530 829	66 576 835

Čl. V**INFORMÁCIE O INÝCH AKTÍVACH A INÝCH PASÍVACH****A. PODMIENENÉ ZAVAZKY**

Spoločnosť má nasledovné podmienené záväzky:

Podmienený záväzok voči Komerčnej banke na základe rámcovej zmluvy o odplatnom postúpení pohľadávok so spätným postihom na postupcu k 31. 12. 2018 je tento záväzok vo výške 833 969,- € (v r. 2017 bol záväzok 1 061 913,- €).

Prehľad podmienených záväzkov:

Druh podmieneného záväzku	2018	
	Hodnota celkom	Hodnota voči spriazneným osobám
Iné podmienené záväzky - Komerčná banka	833 969	0

Druh podmieneného záväzku	2017	
	Hodnota celkom	Hodnota voči spriazneným osobám
Iné podmienené záväzky - Komerčná banka	1 061 913	0

B. PODMIENENÉ ZÁVÄZKY VOČI SPRIAZNENÝM OSOBÁM

Neaktuálne.

C. PODMIENENÝ MAJETOK

Spoločnosť nemá podmienený majetok.

Čl. VI**UDALOSTI, KTORÉ NASTALI PO DNI, KU KTORÉMU SA ZOSTAVUJE ÚČTOVNÁ ZÁVIERKA**

Po 31. decembri 2018 neuastali v spoločnosti žiadne udalosti osobitného významu, ktoré by mali vplyv na verné zobrazenie skutočností, ktoré sú predmetom účtovníctva.

Čl. VII

A. INFORMÁCIE O EKONOMICKÝCH VZŤAHOCH ÚČTOVNEJ JEDNOTKY A SPRIAZNENÝCH OSÔB

Spoločnosť uskutočnila v priebehu účtovného obdobia nasledujúce transakcie so spriaznenými osobami:

Spriaznená osoba	Kód druhu obchodu	Hodnotové vyjadrenie obchodu	
		2018	2017
SESTERSKÉ PODNIKY:			
<i>TERICHEM, a.s.</i>			
nákup DHM, materiálu	1	1 826	74 166
predaj výrobkov, tovaru a materiálu	2	3 096	1 050
nákup služieb	3	0	3 157
predaj služieb	3	21 574	30 090
platené úroky	11	12 572	29 808
<i>CHEMOSVIT FIBROCHEM, a.s.</i>			
nákup materiálu, granulát, výrobky	1	430	3 056
predaj materiálu, výrobkov	2	59 917	49 454
nákup služieb	3	777	0
predaj služieb	3	14 481	16 406
<i>TATRAFAN s.r.o.</i>			
nákup materiálu-obaly	1	5 363 665	4 582 078
predaj odpadu, výrobkov, tovaru	2	580 483	492 852
nákup služieb	3	156 580	169 798
predaj služieb	3	39 698	48 669
<i>STROJCHEM, a.s.</i>			
nákup DHM, materiálu	1	591 876	314 011
predaj výrobkov, tovaru, DHM, materiálu a odpadu	2	38 834	43 405
nákup služieb	3	278 196	250 105
predaj služieb	3	1 722	376
<i>REKREATOUR s.r.o.</i>			
nákup služieb	3	5 351	0
predaj tovaru	2	431	0
<i>TATRAFAN LLC, Ukrajina</i>			
predaj výrobkov folia PE, PP	2	1 399 362	2 163 440
predaj služieb (opravy poradenstvo)	3	14 540	0

Spoločnosť uskutočnila v priebehu bežného a predchádzajúceho účtovného obdobia nasledujúce transakcie s dcérskou a materskou spoločnosťou uzavretých na základe obvyklých obchodných podmienok.

Dcérska účtovná jednotka/matierská účtovná jednotka	Kód druhu obchodu	Hodnotové vyjadrenie obchodu	
		2018	2017
MATERSKÁ SPOLOČNOSŤ			
<i>CHEMOSVIT, a.s.</i>			
nákup DHM, materiálu	1	94 597	8 062
predaj výrobkov, tovaru a materiálu	2	23 918	28 454
nákup služieb a nájom, poistné	3	4 156 981	4 718 228
predaj služieb (rozbory, monitoring)	3	103	580
bank.p poplatky	11	1 975	3 276
DCÉRSKE SPOLOČNOSTI:		7 578 758	14 713 080
<i>CHEMOSVIT BOHEMIA, a.s.</i>			
nákup materiálu		370	0
predaj služieb		8 000	20 210
predaj výrobkov pre český trh	1	7 561 753	14 679 598
nákup služieb	2	258	0
<i>RECYKLOGROUP, a.s.</i>			
nákup materiálu		0	0
predaj výrobkov	1	0	0
nákup služieb	2	8 377	13 272
výnosové úroky	11	0	0

Kód druhu obchodu:

- 01 – kúpa
- 02 – predaj
- 03 - služby
- 05 – licencia
- 08 – úver, pôžička
- 10 – záruka
- 11 – iný obchod

Vybrané aktíva a pasíva vyplývajúce z transakcií so spriaznenými osobami sú uvedené v nasledujúcom prehľade:

a) Spriaznené osoby	2018	2017
pohľadávky z obchodného styku		
Chemosvit Fibrochem, a.s.	9 115	11 133
Strojchem, a.s.	330	0
Rekreatour s.r.o.	0	0
Tatrafan s.r.o.	754	52 444
Tatrafan LLC, Ukrajina	425 759	374 012
Terichem Tervakoski, a.s.	609	1 130
spolu aktíva	436 567	438 719
záväzky z obchodného styku		
Chemosvit Fibrochem, a.s.	0	0
Strojchem, a.s.	162 781	24 107
Rekreatour s.r.o.	63 289	0
Tatrafan s.r.o.	1 418 285	1 286 152
Terichem Tervakoski, a.s.	1 208	2 274
spolu pasíva	1 645 563	1 312 533

	2018	2017
b) Materská spoločnosť CHEMOSVIT, a.s.		
<i>pohľadávky z obchodného styku</i>	0	0
spolu aktíva	0	0
<i>záväzky z obchodného styku</i>	86 398	454 124
spolu pasíva	86 398	454 124
dcérska spoločnosť a.s. Chemosvit Bohemia		
<i>pohľadávky z obchodného styku</i>	141 302	3 740 669
spolu aktíva	141 302	3 740 669
<i>záväzky z obchodného styku</i>	258	0
spolu pasíva	0	0
dcérska spoločnosť Recyklogroup, a.s.		
<i>pohľadávka - zmenka na inkaso</i>	135 133	135 133
spolu aktíva	135 133	135 133
<i>záväzky z obchodného styku</i>	2 530	2 678
spolu pasíva	0	0

B. INFORMÁCIE O PRÍJMOCH A VÝHODÁCH ČLENOV ŠTATUTÁRNYCH ORGÁNOV, DOZORNÝCH ORGÁNOV A INÝCH ORGÁNOV ÚČTOVNEJ JEDNOTKY

Hrubé príjmy členov štatutárnych orgánov Spoločnosti za ich činnosť pre Spoločnosť v sledovanom účtovnom období boli vo výške 4530,- EUR (v roku 2017: 4 360,- €). Jednalo sa o odmeny členom dozornej rady. Členom štatutárneho orgánu ani členom dozorných orgánov neboli v r. 2018 poskytnuté žiadne pôžičky, záruky alebo iné zabezpečenia ani finančné prostriedky na súkromné účely, ktoré sa vyúčtovávajú.

Prehľad o príjmoch a výhodách členov štatutárnych, dozorných a iných orgánov:

Druh príjmu, výhody	Hodnota príjmu, výhody súčasných členov orgánov			Hodnota príjmu, výhody bývalých členov orgánov		
	b			c		
	štatutárnych	dozorných	iných	štatutárnych	dozorných	iných
	Časť 1 – rok 2018			Časť 1 – rok 2018		
a	Časť 2 – rok 2017			Časť 2 – rok 2017		
Peňažné príjmy	4 530	4 530	0	0	0	0
	4 360	4 360	0	0	0	0
Nepeňažné príjmy						
Peňažné preddavky						
Nepeňažné preddavky						
Poskytnuté úvery						
Poskytnuté záruky						
Iné						

Čl. VIII

OSTATNÉ INFORMÁCIE

- 1) Informácie o práve poskytovať služby vo verejnom záujme
- 2) Informácie o osobitnej kategórii priemyselnej výroby (§ 23d/6 ZoU):
- 3) Informácie o finančných vzťahoch s orgánmi verejnej moci (§ 23d/6 ZoU):

Neaktuálne.

Čl. IX
INFORMÁCIE O VLASTNOM IMANÍ

Prehľad o pohybe vlastného imania v priebehu účtovného obdobia je uvedený v nasledujúcom prehľade:

Položka vlastného imania	2018				
	Stav k 31.12.2017	Prírastky	Úbytky	Presuny	Stav k 31.12.2018
a	b	c	d	e	f
Základné imanie	22 000 000	0	0	0	22 000 000
Základné imanie	22 000 000	0	0	0	22 000 000
Zmena základného imania	0	0	0	0	0
Pohľadávky za upísané vlastné imanie	0	0	0	0	0
Emisné ážio	0	0	0	0	0
Ostatné kapitálové fondy	0	0	0	0	0
Zákonné rezervné fondy	1 079 082	73 000	0	0	1 152 082
Zákonný rezervný fond (nedeliteľný fond)	1 079 082	73 000	0	0	1 152 082
Rezervný fond a vlatné akcie a vlatné podiely	0	0	0	0	0
Ostatné fondy zo zisku	0	0	0	0	0
Štatutárne fondy					
Ostatné fondy zo zisku	0	0	0	0	0
Oceňovacie rozdiely z precenenia	-682 932	735 566	123 509	0	-70 875
Oceňovacie rozdiely z precenenia majetku a záväzkov	-682 932	735 566	123 509		-70 875
Oceňovacie rozdiely z kapitálových účastín	0	0	0	0	0
Oceňovacie rozdiely z precenenia pri zlúčení, splynutí a rozdelení	0	0	0	0	0
Výsledok hospodárenia minulých rokov	4 132 383	0	347 626	0	3 784 757
Nerozdelený zisk minulých rokov	4 132 383		347 626		3 784 757
Neuhradená strata minulých rokov	0	0	0	0	0
Výsledok hospodárenia bežného účtovného obdobia	725 374	935 369	725 374		935 369
Spolu:	27 253 907	1 743 935	1 196 509	0	27 801 333

V položke oceňovacie rozdiely z precenenia majetku a záväzkov je vykázané precenenie obchodného podielu dcérskej spoločnosti Chemosvit Bohemia a dcérskej spoločnosti Recyklogroup, a.s., a derivátov na reálnu hodnotu. Bližšie informácie o derivátoch sú opísané v čl. III, časti B odsek j).

Účtovná jednotka v roku 2018 nevytvorila kapitálový fond z príspevkov podľa §217a) Obchodného zákonníka (zákon č.264/2017 Z.z.) v znení neskorších predpisov.

Prehľad o pohybe vlastného imania za predchádzajúce účtovné obdobie je uvedený v nasledujúcom prehľade:

Položka vlastného imania	2017				
	Stav k	Prírastky	Úbytky	Presuny	Stav k
	31.12.2016				31.12.2017
a	b	c	d	e	f
Základné imanie	22 000 000	0	0	0	22 000 000
Základné imanie	22 000 000	0	0	0	22 000 000
Zmena základného imania	0	0	0	0	0
Pohľadávky za upísané vlastné imanie	0	0	0	0	0
Emisné ážio	0	0	0	0	0
Ostatné kapitálové fondy	0	0	0	0	0
Zákonné rezervné fondy	919 082	160 000	0	0	1 079 082
Zákonný rezervný fond (nedeliteľný fond)	919 082	160 000	0	0	1 079 082
Rezervný fond a vlatné akcie a vlatné podiely	0	0	0	0	0
Ostatné fondy zo zisku	0	0	0	0	0
Štatutárne fondy					
Ostatné fondy zo zisku	0	0	0	0	0
Oceňovacie rozdiely z precenenia	-76 516	184 486	790 902	0	-682 932
Oceňovacie rozdiely z precenenia majetku a záväzkov	-76 516	184 486	790 902		-682 932
Nerozdelený zisk minulých rokov	2 696 687	1 435 696		0	4 132 383
Neuhradená strata minulých rokov	0	0	0	0	0
Výsledok hospodárenia bežného účtovného obdobia	1 595 696	725 374	1 595 696	0	725 374

Čl. X

Prehľad peňažných tokov

Za peňažné prostriedky považoval CHEMOSVIT FOLIE, a.s. stavy na účtoch 211 - Pokladne, 213 - Ceniny 261 - Peniaze na ceste a kladne zostatky jednotlivých bankových účtov na účte 221.

Skladba peňažných prostriedkov

údaje v EUR

SU	AU	Polozka	2018	2017
		PENIAZE	50 107	54 251
211	820	VALUTOVA POKLADNICA CZK	254	544
211	830	VALUTOVA POKLADNICA EUR	12 222	9 309
		POKLADNE	12 476	9 853
213	306	STRAVNE LISTKY - STRAVNE POUKÁŽKY	47	0
213	307	STRAVNE LISTKY-SPOLCENTRUM	37 584	44 398
		CENINY	37 631	44 398
		UCTY V BANKACH	54 932	349 180
221	101	BANKOVY UCET BEZNY 1353177754/0200	17 496	5 473
221	105	BANKOVY UCET-7866675/1200 EUR	0	21 563
221	106	BANKOVY UCET-25-44138910/7500 CZK	4 487	1 250
221	110	BANKOVY UCET-0492613312/0900 USD	0	0
221	111	BANKOVY UCET-TATRABANKA EUR	12 468	0
221	112	BANKOVY UCET-2829380200/1100 USD	196	26 414
221	116	BANKOVY UCET-8586755/5200 EUR	0	470
221	117	BANKOVY UCET-2018680058/0200	87	87
221	126	BANKOVY UCET-0492817737/0900 CZK	2 391	3 311
221	141	BANKOVY UCET-EUR-1310287304/3100	0	841
221	142	BANKOVY UCET-CITIBANK-EUR	0	23 308
221	143	BANKOVY UCET-CITIBANK-CZK	16 852	264 952
221	146	BANKOVY UCET-CITIBANK USD SR	0	158
221	993	BANKOVY UCET-NEMECKO-EUR	1 022	773
221	994	BANKOVY UCET-SRBSKO-EUR	12	12
221	999	BU-PLN-101024-9940099736/9316	0	654
261	500	PENIAZE NA CESTE-PREVODY MEDZI UCTAM	-81	-87
Peňažné Prostriedky - Spolu			105 039	403 431

2. Peňažné Ekvivalenty

K 31.12.2018, Chemosvit Folie, a.s. nemala krátkodobý finančný majetok, ktorý by vzhľadom na jeho vysokú likviditu mohol považovať za finančné ekvivalenty.

Peňažné prostriedky a Peňažné ekvivalenty

Polozka	2018	2017
Peňažné prostriedky	105 039	403 431
Spolu	105 039	403 431

PREHLAD O PEŇAŽNÝCH TOKOCH
(CASH FLOWS STATEMENTS)
k 31.12.2018

SPOLOČNOSŤ:

CHEMOSVIT FOLIE, s. s.
Štúrova 101
059 21 SVIT

Označenie	Názov položky	v tis. EUR	
		2 017	2 018
Peňažné toky z prevádzkovej činnosti			
<i>Hospodársky výsledok z bežnej činnosti pred zdanením daňou z príjmov právnických osôb</i>			
Z	Zisk (+)	1 013	1 311
S	Strata (-)	0	0
A.1.	Nepeňažné operácie ovplyvňujúce výsledok hospodárenia z bežnej činnosti pred zdanením daňou z príjmov (súčet A.1.1. až A.1.13.)	5 458	4 489
A.1.1.	Odpisy dlhodobého nehmotného majetku a dlhodobého hmotného majetku (+)	4 503	4 582
A.1.2.	Zostatková hodnota DNM a DHM účtovaná pri vyradení tohto majetku do nákladov na bežnú činnosť, s výnimkou jeho predaja (+)	0	0
A.1.3.	Odpis opravnej položky k nadobudnutému majetku (+/-)	0	0
A.1.4.	Zmena stavu dlhodobých rezerv (+/-)	389	-399
A.1.5.	Zmena stavu opravných položiek (+/-)	65	-61
A.1.6.	Zmena stavu položiek časového rozlíšenia nákladov a výnosov (+/-)	186	54
A.1.7.	Dividendy a iné podiely na zisku účtované do výnosov (-)	0	0
A.1.8.	Úroky účtované do nákladov (+)	299	300
A.1.9.	Úroky účtované do výnosov (-)	0	0
A.1.10.	Kurzový zisk vyčíslený k peňažným prostriedkom a peňažným ekvivalentom ku dňu, ku ktorému sa zostavuje účtovná závierka (-)	0	0
A.1.11.	Kurzová strata vyčíslená k peňažným prostriedkom a peňažným ekvivalentom ku dňu, ku ktorému sa zostavuje účtovná závierka (+)	17	13
A.1.12.	Výsledok z predaja dlhodobého majetku, s výnimkou majetku, ktorý sa považuje za peňažný ekvivalent (+/-)	0	0
A.1.13.	Ostatné položky nepeňažného charakteru ktoré ovplyvňujú výsledok hospodárenia z bežnej činnosti, s výnimkou tých, ktoré sa uvádzajú osobitne v iných častiach prehľadu peňažných tokov (+/-)	0	0
A.2.	Zmeny stavu pracovného kapitálu (súčet A.2.1. až A.2.4.)	-1 531	3 325
A.2.1.	Zmena stavu pohľadávok z prevádzkovej činnosti (-/+)	-1 135	3 588
A.2.2.	Zmena stavu záväzkov z prevádzkovej činnosti (+/-)	1 320	1 650
A.2.3.	Zmena stavu zásob (-/+)	-1 715	-1 913
A.2.4.	Zmena stavu krátkodobého finančného majetku, s výnimkou majetku, ktorý je súčasťou peňažných prostriedkov a peňažných ekvivalentov (-/+)	0	0
Peňažné toky z prevádzkovej činnosti s výnimkou príjmov a výdavkov, ktoré sa uvádzajú osobitne v iných častiach prehľadu peňažných tokov (+/-), (súčet Z/S + A.1 + A.2)			
A.3.	Prijaté úroky, s výnimkou tých, ktoré sa začleňujú do investičných činností (+)	0	0
A.4.	Výdavky za zaplatené úroky, s výnimkou tých, ktoré sa začleňujú do finančných činností (-)	-299	-300
A.5.	Prijmy z dividend a iných podielov na zisku, s výnimkou tých, ktoré sa začleňujú do investičných činností (+)	0	0
A.6.	Výdavky na vyplatené dividendy a iné podiely na zisku, s výnimkou tých, ktoré sa začleňujú do finančných činností (-)	0	0
Peňažné toky z prevádzkovej činnosti (+/-), (Z/S + súčet A.1 až A.6)			
A.7.	Výdavky na daň z príjmov účtovnej jednotky, s výnimkou tých, ktoré sa začleňujú investičných činností alebo finančných činností (-/+)	-177	-425
A.8.	Príjmy mimoriadneho charakteru vzťahujúce sa na prevádzkovú činnosť (-)	0	0
A.9.	Výdavky mimoriadneho charakteru vzťahujúce sa na prevádzkovú činnosť (-)	0	0
Čistý peňažný tok z prevádzkových činností (súčet Z/S + A.1. až A.9.)			
Peňažné toky z investičnej činnosti			
B.1.	Výdavky na obstaranie dlhodobého nehmotného majetku (-)	-232	-59
B.2.	Výdavky na obstaranie dlhodobého hmotného majetku (-)	-4 483	-8 548
B.3.	Výdavky na obstaranie dlhodobých cenných papierov a podielov v iných účtovných jednotkách, s výnimkou CP kt sa považujú za peňažné ekvivalenty a CP určených na predaj alebo na obchodovanie (-)	0	0
B.4.	Príjmy z predaja dlhodobého nehmotného majetku (+)	0	0
B.5.	Príjmy z predaja dlhodobého hmotného majetku (+)	1	0
B.6.	Príjmy z predaja dlhodobých CP a podielov v iných účtovných jednotkách, s výnimkou CP, kt sa považujú za peňažné ekvivalenty a CP určených na predaj alebo na obchodovanie (+)	0	0
B.7.	Výdavky na dlhodobé pôžičky poskytnuté účtovnou jednotkou inej účtovnej jednotke, ktorá je súčasťou konsolidovaného celku (-)	0	0
B.8.	Príjmy zo splácania dlhodobých pôžičiek poskytnutých účtovnou jednotkou inej účtovnej jednotke, kt. je súčasťou konsolidovaného celku (+)	0	0
B.9.	Výdavky na dlhodobé pôžičky poskytnuté účtovnou jednotkou tretím osobám, s výnimkou dlhod. pôžičiek poskytnutých účt.jedn., kt. je súčasťou konsolidovaného celku (-)	0	0
B.10.	Príjmy zo splácania pôžičiek poskytnutých účtovnou jednotkou tretím osobám, s výnimkou pôžičiek poskytnutých účt.jedn., kt. je súčasťou konsolidovaného celku (+)	0	0

B 11.	Príjmy z prenájmu súboru hnut majetku a nehn majetku používaného a odpisovaného nájomcom (+)	0	0
B 12.	Príjaté úroky, s výnimkou tých, kt sa začleňujú do prevádzkových činností (+)	0	0
B 13.	Príjmy z dividend a iných podielov na zisku, s výnimkou tých, ktoré sa začleňujú do prevádzkových činností (+)	0	0
B 14.	Výdavky súvisiace s derivátmi s výnimkou, ak sú určené na predaj alebo obchodovanie, alebo ak sa tieto výdavky považujú za peňažné toky z finančnej činnosti (-)	0	0
B 15.	Príjmy súvisiace s derivátmi s výnimkou, ak sú určené na predaj alebo obchodovanie, alebo ak sa tieto výdavky považujú za peňažné toky z finančnej činnosti (+)	0	0
B 16.	Výdavky na daň z príjmov účtovnej jednotky, ak je ju možné začleniť do invest. činností (-)	0	0
B 17.	Príjmy mimoriadneho charakteru vzťahujúce sa na investičnú činnosť (+)	0	0
B 18.	Výdavky mimoriadneho charakteru vzťahujúce sa na investičnú činnosť (-)	0	0
B 19.	Ostatné príjmy vzťahujúce sa na investičnú činnosť (+)	0	0
B 20.	Ostatné výdavky vzťahujúce sa na investičnú činnosť (-)	0	0
B.	Čisté peňažné toky z investičnej činnosti (súčet B.1. až B.20.)	-4 714	-8 608
	Peňažné toky z finančnej činnosti		
C.1.	Peňažné toky vo vlastnom imaní (súčet C.1.1. až C.1.8.)	0	0
C 1.1.	Príjmy z upísaných akcií a obchodných podielov (+)	0	0
C 1.2.	Príjmy z ďalších vkladov do vlastného imania spoločníkmi alebo fyzickou osobou, kt. je účtovnou jednotkou (+)	0	0
C 1.3.	Príjaté peňažné dary (+)	0	0
C 1.4.	Príjmy z úhrady straty spoločníkmi (+)	0	0
C 1.5.	Výdavky na obstaranie alebo spätné odkúpenie vlastných akcií a vlastných obchodných podielov (-)	0	0
C 1.6.	Výdavky spojené so znížením fondov vytvorených účtovnou jednotkou (-)	0	0
C 1.7.	Výdavky na vyplatenie podielu na vlastnom imaní spoločníkmi účtovnej jednotky a fyz osobou, kt. je účtovnou jednotkou	0	0
C 1.8.	Výdavky z iných dôvodov, kt súvisia so znížením vlastného imania (-)	0	0
C.2.	Peňažné toky vznikajúce z dlhodobých záväzkov a krátkodobých záväzkov z finančnej činnosti (súčet C.2.1. až C.2.10.)	565	1 326
C 2.1.	Príjmy z emisie dlhových cenných papierov (+)	0	0
C 2.2.	Výdavky na úhradu záväzkov z dlhových cenných papierov (-)	0	0
C 2.3.	Príjmy z úverov, kt. účtovnej jednotke poskytla banka alebo pobočka zahraničnej banky, s výnimkou úverov, kt. boli poskytnuté na zabezpečenie hlavného predmetu činnosti (+)	1 065	-1 672
C 2.4.	Výdavky na splácanie úverov, kt. účtovnej jednotke poskytla banka alebo pobočka zahraničnej banky s výnimkou úverov, kt. boli poskytnuté na zabezpečenie hlavného predmetu činnosti (-)	0	0
C 2.5.	Príjmy z prijatých pôžičiek (+)	0	0
C 2.6.	Výdavky na splácanie pôžičiek (-)	-500	-2 500
C 2.7.	Výdavky na úhradu záväzkov z používania majetku, kt. je predmetom zmluvy o kúpe prenájatej veci (-)		
C 2.8.	Výdavky na úhradu záväzkov za prenájom súboru hnutelného majetku a nehnuteľného majetku používaného a odpisovaného nájomcom (-)	0	0
C 2.9.	Príjmy z ostatných dlhodobých záväzkov a krátk. záväzkov vyplývajúcich z finančnej činnosti účt. jednotky, s výnimkou tých, kt. sa uvádzajú osobitne v inej časti prehľadu peňažných tokov (+)		5 497
C 2.10.	Výdavky na splácanie ostatných dlhod. záväzkov a krátk. záväzkov vyplýv. z finančnej činnosti účt. jednotky, s výnimkou tých, kt. sa uvádzajú osobitne v inej časti prehľadu peňažných tokov (-)	0	0
C 3.	Výdavky na zaplatené úroky, s výnimkou tých, kt. sa začleňujú do prevádz. činností (-)	0	0
C 4.	Výdavky na vyplatené dividendy a iné podiely na zisku, s výnimkou tých, ktoré sa začleňujú do prevádzkových činností (-)	0	-1 000
C 5.	Výdavky súvisiace s derivátmi s výnimkou, ak sú určené na predaj alebo obchodovanie, alebo ak sa považujú za peňažné toky z investičnej činnosti (-)	0	0
C 6.	Príjmy súvisiace s derivátmi s výnimkou, ak sú určené na predaj alebo obchodovanie, alebo ak sa považujú za peňažné toky z investičnej činnosti (+)	0	0
C 7.	Výdavky na daň z príjmov účtovnej jednotky, ak ich možno začleniť do finanč. činností (-)	0	0
C 8.	Príjmy mimoriadneho charakteru vzťahujúce sa na finančnú činnosť (+)	0	0
C 9.	Výdavky mimoriadneho charakteru vzťahujúce sa na finančnú činnosť (-)	0	0
C.	Čisté peňažné toky z finančnej činnosti (súčet C.1. až C.9.)	565	326
D.	Čisté zvýšenie alebo čisté zníženie peňažných prostriedkov (+,-) (súčet A+B+C)	315	119
E.	Stav peňažných prostriedkov a peňažných ekvivalentov na začiatku účtovného obdobia (+,-)	105	0
F.	Stav peňažných prostriedkov a peňažných ekvivalentov na konci účtovného obdobia pred zohľadnením kurzových rozdielov vyčíslených ku dňu, ku kt. sa zostavuje účt. závierka (+,-)	420	119
G.	Kurzové rozdiely vyčíslené k peňažným prostriedkom a peňažným ekvivalentom ku dňu, ku kt. sa zostavuje účtovná závierka (+,-)	-17	-13
H.	Zostatok peňažných prostriedkov a peňažných ekvivalentov na konci účtovného obdobia, upravený o kurz. rozdiely vyčíslené ku dňu, ku kt. sa zostavuje účt. závierka (+,-)	403	105