

POLIECO SLOVAKIA s.r.o.

Naftárska ulica 1599, 908 45 Gbely

Zapísaná v Obchodnom registri Okresného súdu Trnava, oddiel: Sro, vložka č. 23329/T

IČO : 36 680 427

**VÝROČNÁ SPRÁVA
K ÚČTOVNEJ ZÁVIERKE K 31.12.2018**

1. Základné údaje o spoločnosti

Obchodné meno: **POLIECO SLOVAKIA s.r.o.**
Sídlo: Naftárska ulica 1599, 908 45 Gbely
Právna forma: spoločnosť s ručením obmedzeným

Predmet činnosti:

- kúpa tovaru za účelom jeho predaja konečnému spotrebiteľovi (maloobchod)
- kúpa tovaru za účelom jeho predaja iným prevádzkovateľom živnosti (veľkoobchod)
- výroba a spracovanie plastových materiálov
- vývoj, výroba a montáž plastových potrubných systémov

Základné imanie: 7 000 000 Eur

Obchodná spoločnosť bola založená zakladacou listinou zo dňa 8.9.2006 v zmysle zákona č. 513/1991 Z.z. - Obchodného zákonníka.

Spoločníkmi spoločnosti sú:

INDUSTRIE POLIECO – M.P.B. S.R.L. 7 000 000 Eur 100 %

ŠTRUKTÚRA SPOLOČNOSTI

ŠTATUTÁRNY ORGÁN

Luigi Civitella – KONATEL -

2. ÚČTOVNÁ ZÁVIERKA 2018

Vážení spoločníci,

účtovná závierka, ktorú Vám predkladám na schválenie pozostávajúca zo súvahy, výkazu ziskov a strát a z poznámok, bola vyhotovená v súlade s príslušnými ustanoveniami Zákona o účtovníctve č. 431/2002 Z.z. v znení neskorších predpisov. Účtovná závierka bola predložená na overenie audítorskej spoločnosti Luma Audit, s.r.o., zastúpenej Ing. Annou Pohánkovou.

3. SITUÁCIA PODNIKU

3.1. VÝVOJ HOSPODÁRENIA

Sledované účtovné obdobie bolo uzavreté so stratou vo výške **356.290,09 Eur**. Spoločnosť začala svoju prevádzkovú činnosť v marci 2008 s veľmi vysokými strategickými cieľmi. Podniková štruktúra bola vytvorená tak, aby uspokojila potenciálny dopyt vo veľkom rozsahu. Nanešťastie svetová finančná kríza a iné miestne činitele neumožnili dosiahnutie týchto stanovených cieľov. V účtovnom období 2018 bola výrobná kapacita využívaná vo výrazne vyššej miere, než v predchádzajúcom účtovnom období. Táto skutočnosť viedla k efektívnejšiemu využitiu výrobných prostriedkov a dosiahnutiu kladného hospodárskeho výsledku, výrazne vyššiemu v porovnaní s predchádzajúcim rokom.

3.2. Vývoj na odbytovom trhu, konkurencia

Odbytový trh predstavujú predovšetkým tieto krajiny: Slovensko, Česko, Rakúsko, Poľsko, Maďarsko a Rumunsko. Strategické umiestnenie závodu v Gbeloch nám umožňuje zásobovať vyššie uvedené krajiny účinným a efektívnym spôsobom. Na nami ponúkaný výrobok na trhu má veľký dopad výška nákladov na dopravu, dodávku bez prehnane vysokých nákladov je možné realizovať v okruhu cca 1000 km.

Na tomto trhu pôsobia rôzni konkurenti, či už miestni alebo medzinárodní. Trh s kanalizačným potrubím a rúrkami na vedenie káblov je nasýteným trhom, na ktorom pôsobia rôzne konkurenčné firmy s tým istým typom tovaru (polyetylénové potrubie s dvojistou stenou) a tiež s inou typológiou (rúry z PVC, betónové rúry a pod). Toto spôsobuje značný konkurenčný tlak a ťažkosti preniknúť na trh, ako aj neustále znižovanie predajných cien.

Skupina Polieco reaguje na vzniknutú situáciu na trhu tým, že ponúka inovatívny produkt, akým je poklop z kombinovaného materiálu KIO. Polieco Slovakia sa snaží o zlepšenie svojho objemu predaja, a to tým, že investuje a rozvíja predajnú sieť, ako už bolo vyššie uvedené.

Účtovné obdobie 2018 bolo uzatvorené so značným nárastom predaja v dôsledku mierneho oživenia trhu v oblasti infraštruktúry v referenčných krajinách, získania významných projektov a dôslednej obchodnej politiky zahájenej po podnikovej reštrukturalizácii, ku ktorej došlo začiatkom roka 2017.

3.4. Sociálna politika vo vzťahu k personálu, motivácia

Sociálna politika podniku bude zameraná na udržanie si najlepších pracovníkov a predchádzanie intenzívnej fluktuácii zamestnancov. V účtovnom roku 2018 sme boli svedkami fluktuácie s celkovým počtom prijatých/prepustených zamestnancov 9/9, čo znamená významné zlepšenie v porovnaní s predchádzajúcim účtovným obdobím. Pokiaľ ide o lojalitu zamestnancov vo vzťahu k podniku, slovenský pracovný trh sa nachádza v stále ťažšej pozícii v dôsledku veľkého rastu krajiny a zníženia miery nezamestnanosti. Zámerom manažmentu je viesť pracovný tím k stále väčšej súdržnosti a previazanosti na smerovanie podniku. Takéto tendencie sú stále badateľnejšie, predovšetkým na úseku predaja a administratívy.

3.5. Ekologický dopad podnikateľskej činnosti na životné prostredie

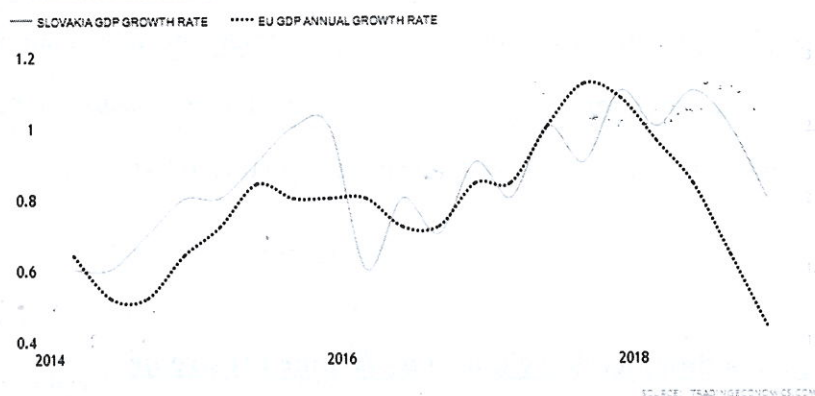
Spoločnosť dodržiavala všetky zákonom stanovené parametre týkajúce sa vypúšťania znečisťujúcich látok do životného prostredia. Počas účtovného obdobia boli všetky parametre neustále sledované a bolo vykonaných množstvo kontrol.

4. PROGNOZY VÝVOJA PODNIKU V BUDÚCOM ÚČTOVNOM OBDOBÍ.

Vývoj v oblasti predaja je v súčasnosti priaznivý. Predaj zaznamenáva rast približne o 40% v porovnaní s predchádzajúcim účtovným obdobím. Tento rast bude problematické udržať do konca hospodárskeho roka.

5. MAKROEKONOMICKÁ ANALÝZA: SLOVENSKO

Slovenská centrálna banka zmenila svoj pôvodný odhad rastu HDP krajiny na rok 2019 z 4,2% na 3,5%. Uvedené prehodnotenie je spôsobené spomalením nielen svetovej ekonomiky, ale aj ekonomiky eurozóny. Práve eurozóna zažíva obdobie silných tlakov, ktoré súvisia s už takmer definitívnym scenárom, že Spojené kráľovstvo vystúpi z Európskej únie bez dohody. Slovensko, vzhľadom na extrémnu otvorenosť svojej ekonomiky veľmi citlivo vníma udalosti, ktoré sa odohrávajú v ostatných krajinách a konkrétne v Nemecku, ktorého národný priemysel (pozri Volkswagen) je veľmi dôležitým segmentom slovenského hospodárstva. Nemecko, ktoré sa v súčasnosti potýka s poklesom priemyselnej výroby, so znížením vývozu a so zavedením prísnejších emisných limitov pre automobily už nie je ťažňom rastu eurozóny. Slovensko je preto veľmi citlivé na negatívny vývoj v automobilovom odvetví, ako je napríklad prípadné zavedenie dovozného cla na európske automobily a ich komponenty zo strany USA. V každom prípade, napriek tomuto zmierneniu rastu, slovenská ekonomika sa naďalej vyvíja konzistentným spôsobom, síce pomalším tempom, ale stále nad priemer eurozóny (Obrázok 1).



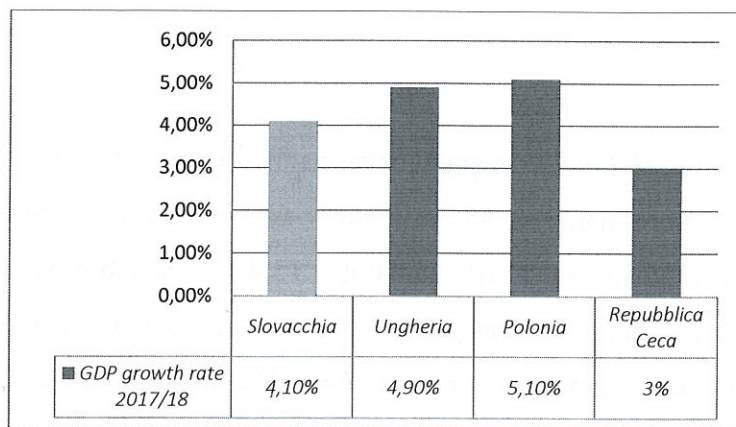
Obrázok 1

Reálna ekonomika:

V roku 2018 *HDP* krajiny zaznamenal oproti predchádzajúcemu roku nárast o 4,1%, pričom dosiahol hodnotu 90.202 miliónov euro. V absolútnej hodnote zvýšenie dosiahlo 5.351 miliónov euro.

HDP na obyvateľa dosiahol v roku 2018 hodnotu 16.600 euro, o 1000 euro vyššiu oproti predchádzajúcemu roku. Na pochopenie pozitívneho vývoja tohto ukazovateľa je potrebné sa vrátiť o niekoľko rokov dozadu a pripomenúť si, že v roku 2008 *HDP na obyvateľa* dosahovalo 12.200 euro.

Zaujímavé je aj porovnanie medzi *mierami rastu HDP krajín Vyšehradskej skupiny* medzi rokmi 2017 a 2018: na rozdiel od predchádzajúcich dvoch rokov, kedy Slovensko zaznamenalo najnižší nárast tohto ukazovateľa spomedzi ostatných krajín, s mierou rastu 4.10% sa Slovensku podarilo predbehnúť Českú republiku, ktorá sa s mierou 3% umiestnila na poslednom mieste (Obrázok 2).



Obrázok 2

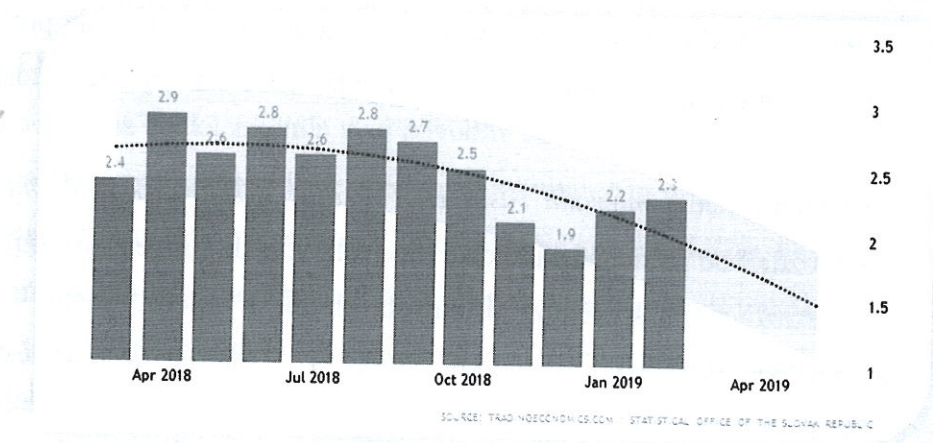
Oproti predchádzajúcemu štvrťroku vzrástli *verejné výdavky* v poslednom štvrťroku 2018 z 3.67 miliárd euro na 4.45 miliárd euro. V dlhodobom meradle sa očakáva, že v roku 2020 sa budú pohybovať okolo hodnoty 4,10 miliárd euro.

V poslednom štvrťroku 2018 *súkromná spotreba* dosahuje hodnotu 10.98 miliárd euro a naďalej zostáva jedným z hlavných motorov hospodárskeho rozvoja. Predpokladá sa, že na konci roka 2019 by *súkromná spotreba* mohla dosiahnuť hranicu 11.33 miliárd euro.

Verejný dlh poklesol z 50.9% *HDP* v roku 2018 na 49% *HDP* v prvom štvrťroku 2019. Zostupný trend bude pokračovať až do hodnoty 44.7% *HDP* v roku 2020.

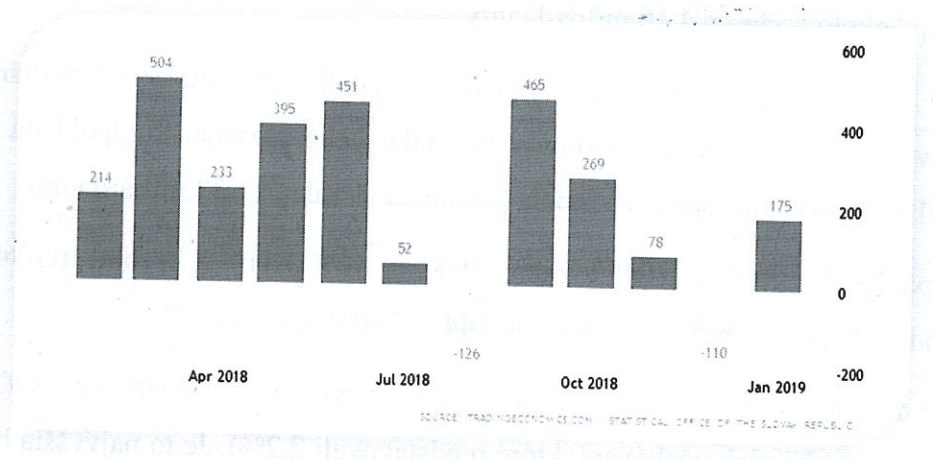
Miera inflácie dosiahla úroveň 2.3% vo februári 2019 oproti 1.9% v poslednom štvrťroku 2018 (mierne nad hranicu trhových očakávaní, ktoré predstavovali 2.2%). Je to najvyššia hodnota za posledné štyri mesiace a je spôsobená najmä rastom cien potravín a nealkoholických nápojov,

hotelových a reštauračných služieb a služieb zdravotnej starostlivosti. V každom prípade, v priebehu dvanástich mesiacov by podľa odhadov analytikov miera inflácie mala dosiahnuť úroveň 2.1% a v dlhodobom časovom horizonte by sa v roku 2020 mala pohybovať okolo hodnoty 2% (Obrázok 3), čo umožní ďalší nárast reálnych miezd.



Obrázok 3

V januári 2019 *obchodná bilancia* zaznamenáva nadbytok o 175 miliónov euro, čo je zaujímavá hodnota v porovnaní s 35 miliónmi dosiahnutými v rovnakom mesiaci predchádzajúceho roka (Obrázok 4). *Vývoz* narástol o 13,4% a dosiahol 6753 miliónov euro, vďaka významnému nárastu predaja jednak do krajín mimo Európskej únie (55.7% s hodnotou 1046 miliónov euro) a jednak do krajín Európskej únie (8% s hodnotou 5707 miliónov euro). *Dovoz* dosiahnutím 6578 miliónov euro narástol o 11,7% a tento o čosi miernejší nárast bol spôsobený zvýšením nákupov v rámci krajín Európskej únie o 23.3%, ale súčasným poklesom objednávok vydaných krajinami mimo Európskej únie o 8.4%.

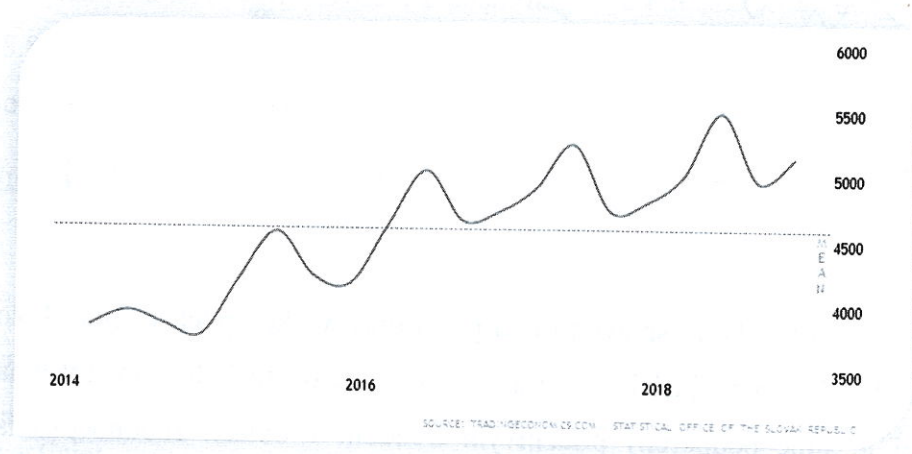


Obrázok 4

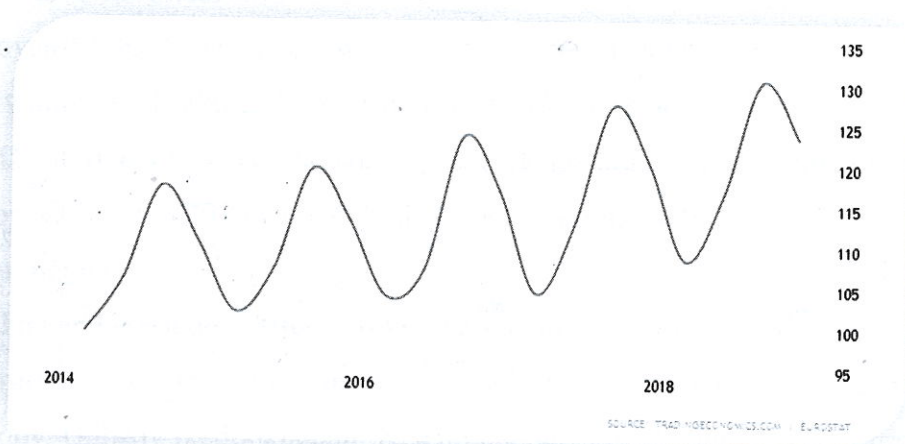
Ku koncu roka 2018 *ceny dovozov* narástli na 99.30 indexových bodov, nad priemernú hodnotu 108.81 indexových bodov. Naopak, *ceny vývozov* poklesli na 99.30 indexových bodov oproti priemeru 108.73 indexových bodov dosiahnutých v rokoch 1993 až 2018.

Výrobné odvetvie:

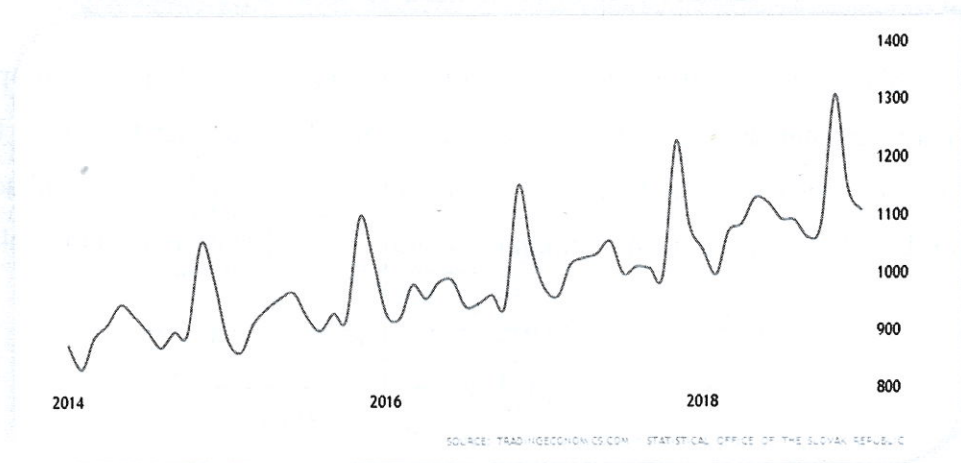
Ku koncu prvého štvrťroka 2019 *HDP výrobného sektora* dosiahol 5156 miliónov euro oproti 4970 miliónom euro zaznamenaným v predchádzajúcom období. Na začiatku roka bola zaznamenaná maximálna historická hodnota 5501 miliónov euro. Pokiaľ ide o vyhliadky, očakáva sa, že do roka 2020 bude dosiahnutá hodnota okolo 5553 miliónov euro (Obrázok 5).



Vo štvrtom štvrťroku 2018 *produktivita* poklesla oproti predchádzajúcemu obdobiu zo 130.70 indexových bodov na 123.70 indexových bodov (Obrázok 6). Priemerná hodnota tohto ukazovateľa sa pohybuje okolo 90.93 indexových bodov a dosiahla maximálnu historickú hodnotu práve ku koncu roka 2018, čo poukazuje na pozitívny vývoj slovenského hospodárskeho odvetvia.



V prvom štvrtroku 2019 *mzdy a platy* vo výrobnom odvetví zaznamenali oproti poslednému štvrtroku 2018 pokles o 3.2% (1108 €/mesiac oproti 1144 €/mesiac v decembri 2018). Hlavný trend zostáva však pozitívny a malo by sa v ňom pokračovať aj v budúcich rokoch (Obrázok

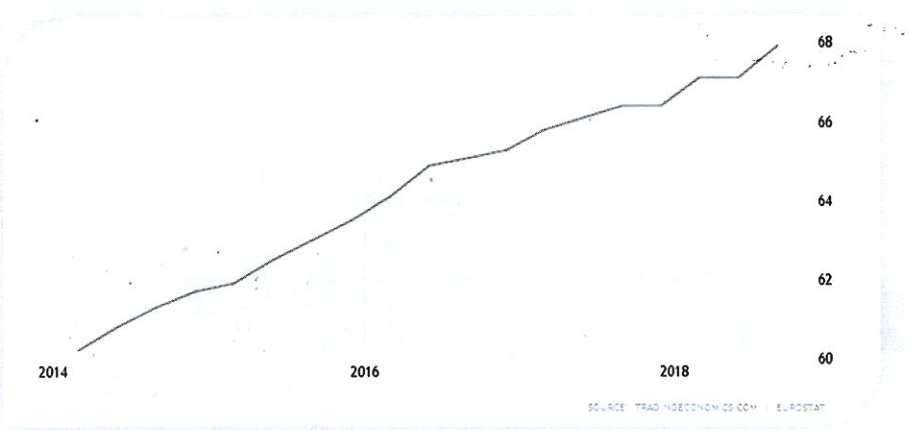


7).

Pracovný trh:

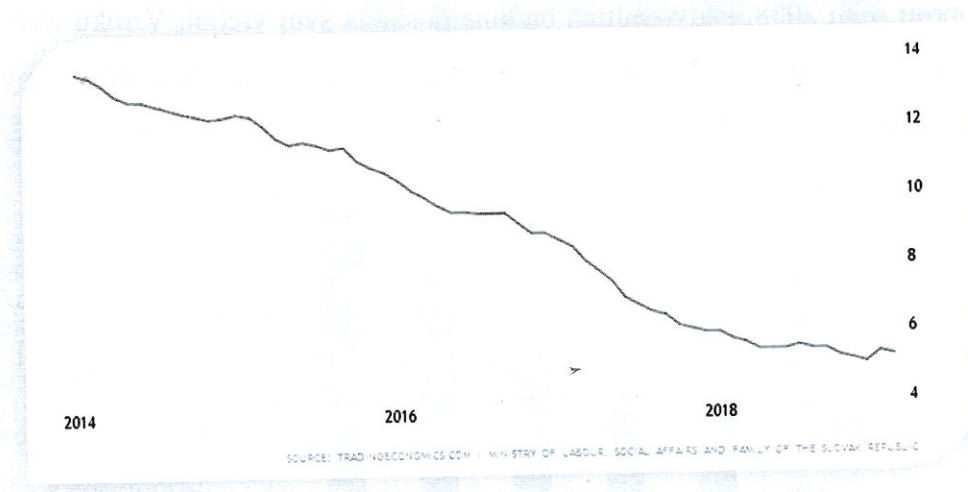
K udržaniu situácie na pracovnom trhu prispieva rastúci počet pracovníkov pochádzajúcich zo zahraničia, pokles počtu Slovákov pracujúcich v zahraničí a zvýšenie počtu ľudí zapojených na trhu práce. Tento vývoj je silne podporený priaznivým trendom v oblasti zhodnocovania miezd.

Miera nezamestnanosti pokračuje vo svojom pozitívnom vývoji, pričom v treťom štvrtroku 2018 dosahuje maximálnu historickú hodnotu 67.9% oproti 67.1% z predchádzajúceho obdobia (Obrázok 8). V každom prípade sa zaznamenáva mierny pokles jeho nárastu, keďže napriek trvalému rastu počtu pracovných pozícií, na trhu chýbajú kvalifikovaní pracovníci.



Obrázok 6

Miera nezamestnanosti, ktorá ku koncu roka 2014 dosiahla úroveň 12.3% sa znížila a ku koncu roka 2017 sa zastavila na úrovni 5.9% a na konci roka 2018 na úrovni 5.04% (Obrázok 9). Podľa odhadov Ministerstva práce SR sa predpokladá, že miera nezamestnanosti sa v roku 2019 zníži na úroveň 4.9% a v roku 2020 na úroveň 4.5%.



Obrázok 7

Investície:

Investície smerovali hlavne do priemyselného odvetvia a za ich nárastom stoja prostriedky EÚ, narastajúci počet projektov financovaných verejno-súkromnými partnerstvami a výstavba nového výrobného závodu spoločností Jaguar Land Rover v Nitre. V každom prípade, aktuálne neefektívne využívanie prostriedkov EÚ bráni ešte výraznejšiemu rastu. V priebehu roka 2019 sa očakáva mierne spomalenie ich rastu vzhľadom k tomu, že sa nepredpokladá zvýšenie výrobných kapacít v hlavnom odvetví automotive.

Bankové odvetvie:

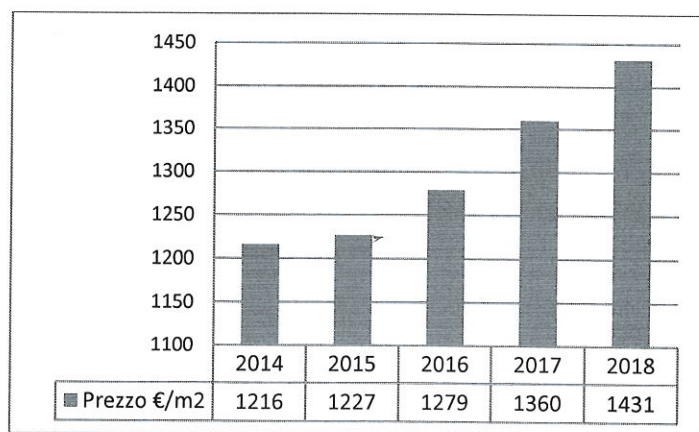
Slovenské bankové odvetvie je vo všeobecnosti dobre kapitalizované, vyznačuje sa silnou likviditou a od roku 2014 zníženým podielom nesplácaných úverov. Uvedené má za následok zníženie rizika negatívneho šoku spôsobeného aktuálnym zvýšeným rastom domácich úverov, ktorý sa od roku 2015 vyvíja rýchlejšie ako nominálny HDP.

Finančné trhy:

Pokiaľ ide o bondové trhy, v roku 2018 sa úrokové rozpätie desaťročných štátnych dlhopisov oproti nemeckým dlhopisom viac-menej stabilizovalo na hodnote približne 60 bázických bodov. Odhady predpokladajú, že jeho hodnota zostane na približnej úrovni počas celého roka 2019.

Realitné odvetvie:

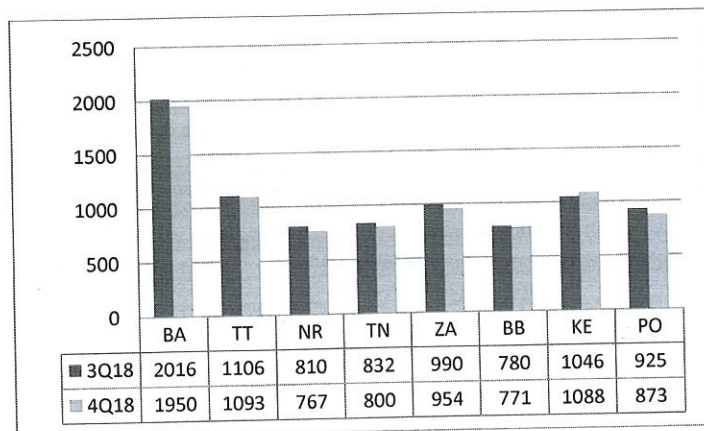
Priemerná cena nehnuteľností na Slovensku dosiahla maximálnu hodnotu za posledných desať rokov. Priemerná cena nehnuteľností dosiahla 1431 euro na meter štvorcový v roku 2018 (Obrázok 10), to znamená o 5,2% viac ako v predchádzajúcom roku. Podľa Národnej Banky Slovenska, vysoký dopyt po nehnuteľnostiach, ktorému nezodpovedá primeraná ponuka (hlavne bytov) bude aj v roku 2019 tlačit' na ceny. V každom prípade, aktuálna úroveň cien je ešte o 5.5% nižšia oproti roku 2008, kedy realitná bublina dosiahla svoj vrchol. V roku 2018 bol v Európe rekordný nárast zaznamenaný v susednej Českej republike, kde ceny nehnuteľností stúpili o 16%.



Obrázok 8

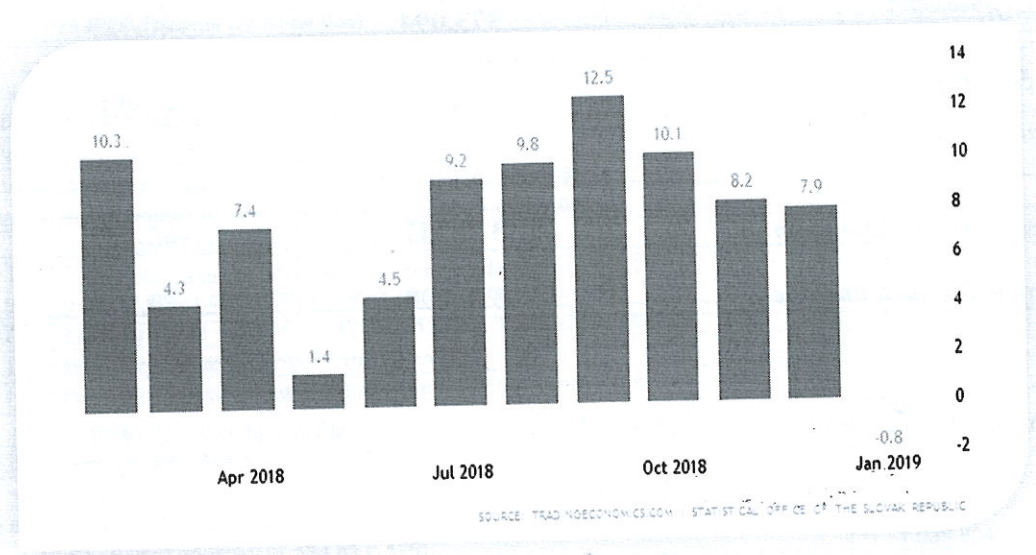
Nárast cien bol spôsobený hlavne zvýšením priemernej hodnoty bytov, ktorá v porovnaní s predchádzajúcim štvrťrokom v poslednom štvrťroku 2018 narástla o 3,4%, na hodnotu 1.787 euro/m². Priemerná cena nehnuteľností medzi októbrom a decembrom zatiaľ zaznamenala pokles o 0,2%. Podľa Národnej Banky Slovenska priemerná cena nehnuteľností v roku 2018 celkovo vzrástla o 5,2%, čím došlo oproti predchádzajúcemu roku k spomaleniu o 6,3%.

Najvýraznejšie zdraženie *na regionálnej úrovni* sa registruje v Bratislavskom kraji a to o 66 euro za meter, kde je život tradične drahší a kde je oproti zvyšku krajiny vyššia životná úroveň. V Banskobystrickom kraji nárast dosiahol 6 euro za meter štvorcový, zatiaľ čo cena nehnuteľností v Košickom kraji zaznamenala pokles o 42 euro. Najvyšší medziročný nárast cien nehnuteľností bol zaznamenaný v Nitrianskom regióne a to o viac ako 23% a v Bratislavskom regióne o niečo menej ako 6%.



Obrázok 9

V januári 2019 sektor nehnuteľností klesol na zápornú hodnotu 0,8% (Obrázok 12), čo je veľký skok vzhľadom na to, že v poslednom štvrtroku 2018 sa pohyboval medzi 7,9% a 10,1%. Ide o prvé zníženie tohto ukazovateľa od júna 2017. Pokles sa týkal jednak výstavby budov (-0,2% oproti 10,7% z decembra) a jednak pracovnej činnosti stavebných inžinierov (-4,5% oproti 0,1% z decembra).



Obrázok 10

Miera vlastníctva nehnuteľností zostáva veľmi vysoká a pohybuje sa okolo 90% a je výrazne vyššia ako minimálna hodnota 82,10%, ktorá bola zaznamenaná v roku 2005.

6. MAJETKOVÁ, FINANČNÁ A EKONOMICKÁ SITUÁCIA

Za účelom zhodnotenia majetkovej, finančnej a ekonomickej situácie sa v syntetickej forme uvádzajú hodnoty, ktoré boli vykázané v účtovnej závierke. Budovy a pozemky sú v účtovnej závierke vyjadrené v obstarávacej cene bez odpisov:

MAJETKOVÁ SITUÁCIA	<i>Bežné obdobie</i>	<i>Predchádzajúce obdobie</i>
<i>Aktíva</i>	6.762.451	6.217.234
<i>Vlastné imanie</i>	5.593.830	5.237.540
<i>Cudzí kapitál</i>	1.168.480	979.673
<i>Časové rozlíšenie pasív</i>	141	21
<i>Časové rozlíšenie aktív</i>	10.542	13.119

EKONOMICKÁ SITUÁCIA	<i>Bežné obdobie</i>	<i>Predchádzajúce obdobie</i>
<i>HV z hosp. činnosti</i>	373.094	-40.729
<i>HV z finančnej činnosti</i>	-2.857	-1.981
<i>Mimoriadne výnosy a výdavky</i>		
<i>Hospodársky výsledok pred zdanením</i>	370.237	-42.710
<i>Hospodársky výsledok za účt. obdobie</i>	356.290	-70.975

Na základe analýzy najvýznamnejších položiek účtovnej závierky zisťujeme nasledovné:

SÚVAHA

		31.12.2018	31.12.2017
	AKTÍVA SPOLU r.002+r.033+r.074	6.762.451	6.217.234
A.	Dlhodobý majetok r.003+r.011+r.021	4.946.326	5.006.183
A.I.	Dlhodobý nehmotný majetok r. 04 až r.10	0	0
A.II.	Dlhodobý hmotný majetok r. 12 až r. 20	4.946.326	5.006.183
A.II.1.	Pozemky (031) -092A	957.653	957.653
2.	Stavby (021) -/081,092A/	3.866.931	4.033.793
3.	Samostatné huteľné veci a súbory huteľných vecí (022) -/082,092A/	34.492	14.737
7.	Obstaravaný DHM	550	0
8.	Poskytnuté preddavky na DHM	86.700	0
A.III.	Dlhodobý finančný majetok	0	0
B.	Obežný majetok r. 34+r. 41+r. 53+r. 66+r. 71	1.805.583	1.197.932
B.I.	Zásoby r. 35 až r. 40	798.716	850.384
B.I.1.	Materiál (r.112, r.119, r.11X) -/r.191, r.19X/	328.517	354.832
3.	Výrobky (123) -194	459.838	478.529

5.	Tovar (132,133,13X,139) -/196,19X/	10.361	17.023
B.II.	Dlhodobé pohľadávky r.042+ (r.046 až r.052)	36.131	47.217
B.II.1	Pohľadávky z obchodného vzťahu r.43 až r.45	0	0
8.	Odložená daňová pohľadávka (r.481A)	36.131	47.217
B.III.	Krátkodobé pohľadávky r.054+(r.058 až r.065)	970.482	300.260
B.III.1.	Obchodné pohľadávky r.55 + r.56 + r.57	966.279	293.056
1a	Pohľadávky z obchodného styku voči prepojeným účtovným jednotkám (r.311A, r.312A, r.313A, r.314A, r.315A, r.31XA) - /r.391A/	380.510	47.999
1c	Ostatné pohľadávky obchodného styku (r.311A, r.312A, r.313A, r.314A, r.315A, r.31XA) - /r.391/	245.057	245.057
3.	Ostatné pohľadávky voči prepojeným účtovným jednotkám (r.351A) - r.391A	0	0
7.	Daňové pohľadávky a dotácie (r.341, r.342, r.343, r.345, r.346, r.347)-r.391A	0	0
9.	Iné pohľadávky (r.335A, r.33XA, r.371A, r.374A, r.375A, r.378A) -r.391A	4.203	7.204
B.IV.	Kratkodobý finančný majetok (súčet r.067 až r. 070)	0	0
B.V.	Finančné účty r. 72 + 73	254	71
1.	Peniaze (r.211, r.213, r.21X)	254	71
C.	Časové rozlíšenie r. 75 až r. 78	10.542	13.119
2.	Krátkodobé náklady budúcich období (r.381A, r.382A)	9.827	10.369
4.	Krátkodobé výnosy budúcich období (r.385A)	715	2.750

		31.12.2018	31.12.2017
	Vlastné imanie a záväzky spolu r. 80 + r. 101 + r. 141	6.762.451	6.217.234
A.	Vlastné imanie r. 81 + r. 85 + r. 086 + r. 087 + r. 90 + 93 + 97 + 100	5.593.830	5.237.540
A.I.	Základné imanie (r.082 až 084)	7.000.000	7.000.000
A.I.1.	Základné imanie (r.411 alebo +/-r.491)	7.000.000	7.000.000
A.III	Ostatné kapitálové fondy (r.413)	0	5.400.000
A IV	Zákonný rezervný fond r.088+r.089	0	0
A.V.	Fondy zo zisku (r. 91 + 92)	0	0
A.VI.	Oceňovacie rozdiely z precenenia r.094+r.095+r.096	0	0
AVII.	Hospodársky výsledok z minulých rokov r.098+r.099	-1.762.460	-7.091.485
2	Neuhradená strata minulých rokov (-/429)	-1.762.460	-7.091.485
A.V.	Výsledok hosp. za účtovné obdobie po zdanení +/- r.001-(r.081+r.085+r.086+r.087+r.090+r.093+r.097+r.101+r.141)	356.290	-70.975
B.	Záväzky r. 102 + r. 118 + r. 121 + r. 122 + r. 136 + 139 + 140	1.168.480	979.673
B.I.	Dlhodobé záväzky (r.103+r.107 až r.117)	2.153	3.890
B.I.1.	Dlhodobé záväzky z obchodného styku r.104+r.105+r.106	0	0
9.	Záväzky zo sociálneho fondu (472)	2.153	3.890
B.II.	Rezervy dlhodobé (r. 119 + r. 120)	25.878	12.519
2	Ostatné rezervy (r.459A, r.45XA)	25.878	12.519
B IV	Krátkodobé záväzky (r.123+r.127 až r.135)	1.097.355	942.185
1	Obchodné záväzky (r. 124 až r. 126)	1.039.834	895.729
a	Záväzky z obch. styku voči prepojeným účtovným jednotkám (r.321A, r.322A, r.324A, r.325A, r.326A, r.32XA, r.475A, r.476A, r.478A, r.47XA)	352.116	346.151
c	Ostatné záväzky obchodného (321A, 322A, 342A, 325A, 326A, 32XA, 475A, 476A, 478A, 47XA)	687.718	549.578
4.	Ostatné záväzky obchodného styku v rámci podielovej účasti s výnimkou záväzkov voči prepojeným účtovným jednotkám	0	0
6.	Záväzky voči zamestnancom (r.331, r.333, r.33X, r.479A)	22.021	22.011
7.	Záväzky zo sociálneho poistenia (r.366)	13.467	13.699
8.	Daňové záväzky a dotácie (r. 341, r.342, r.343, r.345, r.346, r.347, r.34X)	21.021	9.698
10.	Iné záväzky (r.372A, r.379A, r.474A, r.475A, r.479A, r.47XA)	1.012	1.048
B.V.	Krátkodobé rezervy (r. 137 + 138)	43.094	21.079
1	Zákonné rezervy (r.323A, r.451A)	18.156	12.625
2	Ostatné rezervy (r.323A, r.32X, r.459A, r.45XA)	24.938	8.454
C.	Časové rozlíšenie (r. 142 až r.145)	141	21
2	Výdavky budúcich období (r.383A)	141	21

VÝKAZ ZISKOV A STRÁT

	31.12.2018	31.12.2017
* Čistý obrat – skupina 6	4.998.193	3.626.468
** Výnosy z bežnej činnosti r.03 až r.09	5.021.483	3.623.718
I. Tržby z predaja tovaru (r.604, r.607)	77.000	51.482
II. Tržby z predaja vlastných výrobkov (r.601)	4.866.331	3.582.606
III. Tržby z predaja služieb (r.602, r.606)	54.862	37.269
IV. Zmena stavu vnútorných zásob (+/- účtovná skupina 61)	-7.959	-141.458
VI. Tržby z predaja dlhodobého majetku a materiálu (r.641, r.642)	22.944	39.319
VII. Ostatné tržby za hospodárske obdobie (r.644, r.645, r.646, r.648, r.655, r.657)	8.305	54.500
** Náklady z bežnej činnosti r.11+r.12+r.13+r.14+r.15+r.20+r.21+r.24+r.25+r.26	4.648.389	3.664.447
A Náklady na obstaranie tovaru (r.504, r.507)	55.688	40.338
B.1. Spotreba materiálu, energie a ostatných neskladovateľných dodávok (r.501, r.502, r.503, r.505A)	3.371.512	2.480.119
D. Služby (účtovná skupina 51)	363.216	299.463
E. Mzdové náklady (r.16 až r.19)	565.824	511.786
1 Mzdy a platy (r.521, r.522)	405.246	372.910
3 Náklady na sociálne poistenie (r.524, r.525, r.526)	124.908	118.277
4 Sociálne náklady (r.527, r.528)	35.670	20.599
F. Dane a poplatky (účtovná skupina 53)	10.537	10.006
G. Odpisy a opravné položky r.22 + r.23	175.047	177.748
1 Odpisy a opravné položky k dlhodobému nehmotnému a hmotnému majetku (r.551)	175.047	177.748
H. Zostatková hodnota predaného dlhodobého hmotného majetku a predaného materiálu (r.541, r.542)	32.084	27.907
I Tvorba a zúčtovanie opravných položiek k pohľadávkam (+/- 547)	15.228	23.077
J. Ostatné náklady z hospodárskej činnosti (543,544,545,546,548,549,555,557)	59.253	94.003
*** Hospodársky výsledok z bežnej činnosti (+/-) (r. 02 – r. 10)	373.094	-40.729
* Pridaná hodnota (r.03+r.04+r.05+r.06+r.07)-(r.11+r.12+r.13+r.14)	1.199.818	709.979
* Výnosy z finančnej činnosti r.30+r.31+r.35+r.39+r.42+r.43+r.44	711	2.750
IX. Výnosy z dlhodobého finančného majetku r.32+r.33+r.34	0	0
XI. Výnosové úroky r.40+r.41	711	2.750
2 Iné výnosové úroky (r.662A)	711	2.750
** Náklady z finančnej činnosti r.46+r.47+r.48+r.49+r.52+r.53+r.54	3.568	4.731
N Nákladové úroky r.50+r.51	0	2.376
O Kurzové straty (r.563)	-3	241
Q Iné finančné náklady (r.568, r.569)	3.565	2.114
*** Hospodársky výsledok z finančnej činnosti (+/-) (r.29 - r. 45)	-2.857	-1.981
**** Hospodársky výsledok z bežnej činnosti pred zdanením r. 27+55	370.237	-42.710
R Daň z príjmu z bežnej činnosti r.58+r.59	13.947	28.265
1 Splatná daň z príjmu (591,595)	2.861	2.880
2 Odložená daň z príjmu (+/-592)	11.086	25.385
**** Výsledok hospodárenia za účtovné obdobie po zdanení (+/-) 56-57-60	356.290	-70.975

ZAMESTNANCI

<i>UKAZOVATEĽ</i>	<i>K 31.12.2018</i>	<i>K 31.12.2017</i>
<i>Celkový počet zamestnancov</i>	21	21
<i>Priemerný počet zamestnancov</i>	21	22
<i>Mzdy a platy</i>	405.246	372.910
<i>Ostatné mzdové náklady</i>	160.578	138.876

INVESTÍCIE

Počas predmetného obdobia došlo k nasledovným investíciám:

	Stav k 1.1.2018	Nárast	Úbytok	Stav k 31.12.2018
OBSTARÁVACIA CENA				
Softvér	21.731			21.731
Budovy	5.555.949			5.555.949
Pozemky	957.652			957.652
Dlhodobý hmotný majetok	4.586.538	27.941		4.614.479
Obstarávaný hmotný dlhodobý majetok				550
Preddavky investícií				86.700
OPRÁVKY				
Softvér	21.731			21.731
Budovy	1.522.156	166.862		1.689.018
Dlhodobý hmotný majetok	4.571.801	8.186		4.579.987
ZOSTATKOVÁ CENA				
Softvér	0			0
Pozemky	957.653			957.653

Budovy	4.033.793			3.866.931
Dlhodobý hmotný majetok	14.737			34.492
Obstarávaný hmotný dlhodobý majetok	0			550
Preddavky investícií	0			86.700

VLASTNÉ IMANIE SPOLOČNOSTI

	ZÁKLADNÉ IMANIE	ZÁKONNÝ REZERVNÝ FOND + KAPITÁLOVÁ REZERVA	NEROZ. ZISK MINULÝCH ROKOV	NEUHRAZENÁ STRATA MINULÝCH ROKOV	HOSPODÁRSKY VÝSLEDOK V ÚČTOVNOM OBDOBÍ	SPOLU
31.12.2017	7.000.000	5.400.000	0	-7.091.485	-70.975	5.237.540
31.12.2018	7.000.000	0		-1.762.460	356.290	5.593.830

7. VÝSKUMNÁ A ROZVOJOVÁ ČINNOSŤ

Počas predmetného obdobia nebola vykonávaná žiadna činnosť v oblasti výskumu a vývoja.

8. POČET A NOMINÁLNA HODNOTA VLASTNÝCH AKCIÍ A /ALEBO AKCIÍ MATERSKÝCH SPOLOČNOSTÍ VO VLASTNÍCTVE SPOLOČNOSTI

Spoločnosť nevlastní vlastné podiely, ani akcie alebo podiely materských spoločností.

9. VÝZNAMNÉ SKUTOČNOSTI, KU KTORÝM DOŠLO PO UZAVRETÍ ÚČTOVNÉHO OBDOBIA

Po uzatvorení účtovného obdobia nedošlo k žiadnym významným skutočnostiam, ktoré by mohli ovplyvniť majetkovú a finančnú situáciu spoločnosti, ktorá vyplýva z účtovnej závierky predloženej na schválenie.

10. EXISTENCIA ZAHRANIČNÝCH ORGANIZAČNÝCH JEDNOTIEK

Spoločnosť nemá žiadnu organizačnú jednotku v zahraničí.

11. ROZDELENIE HOSPODÁRSKEHO VÝSLEDKU

Vyzývamá Vás na schválenie predloženej účtovnej závierky a navrhujeme Vám zaúčtovať zisk za účtovné obdobie 2018 vo výške **356.290,09 Eur** na účet Zisk z predchádzajúcich rokov na rozdelenie.

Bratislava, 16/04/2019

POLIECO SLOVAKIA s.r.o.
Naftárska 1599 , 908 45 Gbely
IČO: 36690427
IČ DPH: SK2022248591

KONATEL

Dott. Luigi Civitella