

VÝROČNÁ SPRÁVA

za rok 2017



Jún 2018

VÝROČNÁ SPRÁVA

SPOLOČNOSTI TOMKAT s ručením obmedzeným

za rok 2017

Identifikačné údaje spoločnosti:

IČO: 36 505 561








DIČ: 2022002059

Sídlo spoločnosti: Záhradná 33, Prešov

Profil spoločnosti

Spoločnosť TOMKAT, s r.o. bola založená v roku 2005.

Sortiment predaja

-  KANALIZÁCIA
-  VODA-KÚRENIE-PLYN
-  SANITA A ZRIAĎOVACIE PREDMETY
-  MERACIA TECHNIKA
-  TESNENIE,LEPIDLA,TMELY
-  VENTILÁTORY A ŽIARIČE
-  Záhradný program a príslušenstvo

Kamenné predajne

Predajňa Brahama Market - Záhradná 33, Prešov

Veľkosklad Brahama Market- Ľubochnianska 2, Ľubotice

O firme

Firma bola založená v roku 1991 pod názvom Štefan Pavlík - BRAHAMA a jej činnosť bola nasmerovaná do oblasti služieb a obchodu s čerpacou technikou. Opravy čerpadiel boli žiadanou službou nielen pre firmy, ale aj pre domácich užívateľov. Firma pôvodne sídlila v prenajatých priestoroch na Budovateľskej ulici v Prešove. Od roku 1993 sa v nových priestoroch na ulici Záhradná 33 naplno rozbehli obchodné aktivity s čerpacou technikou, vodárenským materiálom a zdravotnoukeramikou.

V roku 2007 predajňu prebrala spoločnosť Tomkat s.r.o. a po kompletnej prestavbe so zväčšením predajnej plochy sa dodnes nesie pod názvom BrahamaMarket. Zásadné zmeny prebehli okrem vizuálu predajne aj v spôsobe predaja a to z veľkej časti samoobslužného a v neposlednom rade v rozšírení sortimentu o vykurovaciu techniku. V súčasnosti sa firma rozrástla na 20 zamestnancov a k maloobchodnej činnosti pribudol veľkoobchod fungujúci na

celoslovenskej aj medzinárodnej úrovni sídliaci v Ľuboticiach pri Prešove priemyselná zóna Šarišské lúky .

Hlavnými sortimentmi našej ponuky sú: kanalizácia, voda-kúrenie-plyn, čerpadlá, sanita a zriaďovacie predmety, meracia technika, tesnenia-lepidlá-tmely a ventilátory. Naším cieľom je spokojný zákazník, o ktorého sa stará kvalifikovaný a ochotný personál pultovým predajom, alebo zrýchleným samoobslužným predajom. Záleží nám na kvalite a komplexnosti ponúkaných služieb, preto školenia a komunikácia sú samozrejmosťou.

Výsledky hospodárenia

Spoločnosť dosiahla za rok 2017 tržby z predaja tovaru 3 151 tis. eur , čo je nárast oproti roku 2016 o 331 tis. eur a roku 2015 nárast o 821 tis. eur. Za tri roky vzrástli tržby o 35 %. Marža z predaja tovaru predstavovala 21,74 % čo je o 1,43 percentuálneho bodu menej ako v roku 2016. Za posledné dva roky sa dosahuje marža z obratu nad 20%, oproti rokom pred 2015. Hospodársky výsledok pred zdanením za rok 2017 predstavuje 46 tis. eur, čo je nárast o 26 tis. eur oproti roku 2016.

Finančné výsledky spoločnosti

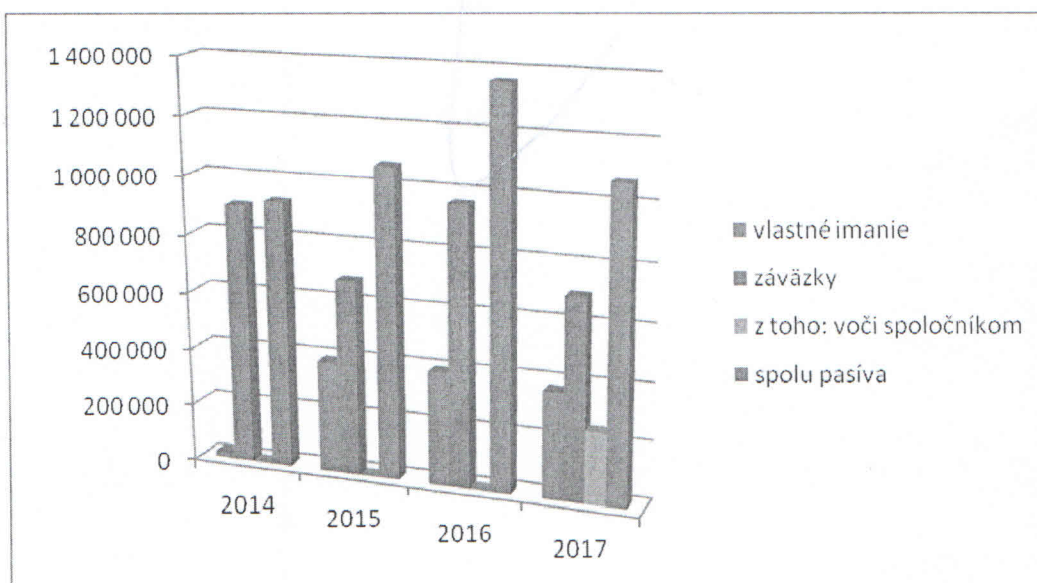
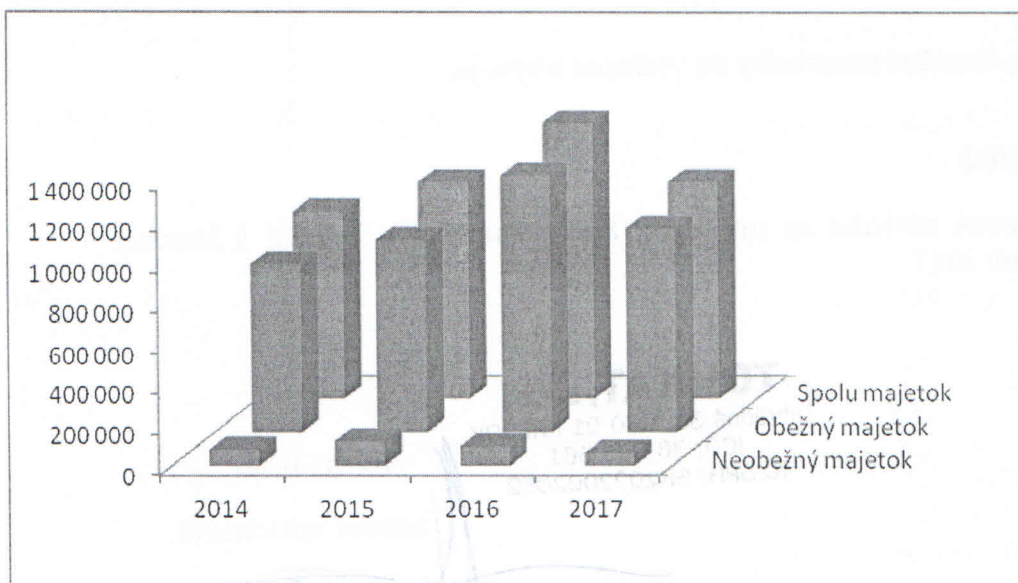
Štruktúra aktív	2014	2015	2016	2017
Neobežný majetok	79 613	119 550	94 388	61 832
z toho: DHM	79 613	119 550	94 388	61 832
v tom stavby	0	0	0	0
stroje	79 613	119 550	94 388	61 832
pozemky	0	0	0	0
obežný majetok	829 029	946 603	1 262 528	1 002 395
z toho: zásoby	693 018	830 330	858 210	740 608
krátkodobé pohľadávky	114 681	93 906	374 636	214 468
finančné účty	20 401	22 367	29 682	47 319
náklady a príjmy budúcich období	15 959	1 528	2 832	4 602
spolu majetok	924 601	1 067 681	1 359 748	1 068 829
Štruktúra pasív				
vlastné imanie	21 387	389 997	396 030	372 140
z toho ZI	6 639	6 639	6 639	6 639
kapitálové fondy + fondy zo zisku	45 000	400 000	400 000	340 000
neroz zisk, resp neuhr. strata min období	-17 697	-30 251	-16 642	-10 497
hosp výsledok bežného obdobia	-12 555	13 609	6 033	35 998
záväzky	903 214	677 684	963 718	696 689
z toho: krátkodobé záväzky z obchodu	333 419	449 992	545 503	690 412
v tom záväzky voči spoločníkom	0	0	9	251 291
bankové úvery a fin výpomoci	569 795	223 616	412 742	0
výnosy a príjmy budúcich období	0	0	0	0
spolu vlastné imanie a záväzky	924 601	1 067 681	1 359 748	1 068 829

Prehľad o vybraných výnosoch a nákladoch	2014	2015	2016	2017
tržby z predaja tovaru	1 961 673	2 329 622	2 820 414	3 151 344
náklady na predaný tovar	1 648 820	1 890 843	2 166 897	2 466 323
obchodná marža	312 853	438 779	653 517	685 021
Výroba spolu	0	0	0	0
Výrobná spotreba	204 722	202 474	372 346	318 249
Pridaná hodnota	120 690	238 132	281 984	367 594
Osobné náklady	108 375	169 635	212 207	266 813
odpisy	0	17 495	25 162	21 312
výsledok z hosp činnosti	1 476	39 642	35 396	60 647
výsledok z fin činnosti	-11 151	-11 248	-17 480	-14 959
Výsledok hosp za účet obdobie pred zdanením	-9 675	28 394	17 916	45 688
Výsledok hosp po zdanení	-12 555	13 609	6 033	35 998

Ukazovateľ o hospodárení	2014	2015	2016	2017
celková likvidita v % (opt 170%)	248,64	210,36	231,44	145,19
bežná likvidita v % (opt 120%)	40,79	25,84	74,12	37,92
podiel cudzích zdrojov k aktívam (<80%)	97,69	63,47	70,87	65,18
podiel obchodnej marže k tržbám	15,95	18,83	23,17	21,74
ebitda (výsledok z HČ + odpisy)	1 476	57 137	60 558	81 959
podiel HV k tržbám z tovaru a výrobkov	-0,49	1,22	0,64	1,45
doba obratu zásob	129	130	111	86

Prehľad o hospodárení	2014	2015	2016	2017
pohľadávky z obchod styku bez oprav položiek	114 681	93 414	182 320	223 423
opravné položky k pohľadávkam	0	0	0	11 547
tržby za výrobky	0	0	0	0
tržby za tovar	1 961 673	2 329 622	2 820 414	3 151 344
Spolu tržby	1 961 673	2 329 622	2 820 414	3 151 344
doba inkasa pohľadávok v dňoch	21	15	24	26
podiel výrobnnej spotreby k tržbám	10,44	8,69	13,20	10,10
podiel ceny práce k tržbám	5,52	7,28	7,52	8,47

V roku 2017 došlo k poklesu zásob o 117 tis. eur oproti roku 2016 napriek nárastu tržieb. Došlo však k poklesu doby obratu zásob na úroveň 86 dní, čo je o 25 dní menej ako v roku 2016. Napriek poklesu doby obratu zásob k tržbám je tento ukazovateľ vysoký. Podiel hospodárskeho výsledku k celkovým tržbám dosiahol 1,45% a je za posledné štyri roky najvyšší.



Predpokladaný vývoj

Spoločnosť v roku 2018 predpokladá tržby na úrovni roku 2017. V roku 2018 spoločnosť plánuje investície do výstavby nových obchodných a skladových priestorov..

Návrh na rozdelenie zisku

Z celkového disponibilného zisku 35 998 eur za rok 2017 je návrh na rozdelenie:

Na rozdelenie spoločníkom: 0 eur

Prídelenie do rezervného fondu: 0 eur

Ako nerozdelený zisk: 35 998 eur

Iné údaje

Spoločnosť nemá organizačnú zložku v zahraničí.

Spoločnosť nemá vlastnú výskumnú, resp. vývojovú základňu a v roku 2017

neinvestovala finančné prostriedky do výskumu a vývoja.

Prešov 25.6.2018

Príloha: Účtovná závierka za rok 2017, Správa audítora o overení k účtovnej závierky za rok 2017

TOMKAT, s.r.o.
Záhradná 33, 080 01 PREŠOV
IČO: 36 505 561
IČ DPH: SK2022002059

Tomáš Juhas
konateľ spoločnosti

