

# **VÝROČNÁ SPRÁVA**

VSS Energy, s.r.o.

za rok 2018

## Obsah

1. Základné údaje o spoločnosti .....	3
2. Vplyv spoločnosti na zamestnanosť .....	4
3. Ostatné údaje .....	4
4. Vývoj hospodárenia účtovnej jednotky .....	4
4.1 Výsledok hospodárenia .....	4
4.2 Porovnanie výkazov účtovnej závierky za obdobie rokov 2016, 2017, 2018 .....	7
4.3. Analýza vzťahu medzi majetkom a finančnými zdrojmi spoločnosti (štruktúra aktív a pasív) .....	12
4.4 Vývoj ukazovateľov finančnej analýzy .....	13
5. Udalosti po skončení účtovného obdobia .....	14
6. Predpokladaný budúci vývoj .....	14

## Prílohy:

- I. Správa nezávislého audítora z uskutočneného auditu pripojenej účtovnej závierky spoločnosti VSS Energy, s.r.o. za rok 2018
- II. Informácia o audite výročnej správy (overenie výročnej správy za rok 2018 audítorom)

## 1. Základné údaje o spoločnosti

Spoločnosť VSS Energy, s.r.o. vznikla zápisom do Obchodného registra dňa 28.2.2012. Sídli v Košiciach, na Južnej triede č. 82.

IČO: 46 467 041

Hlavným predmetom činnosti spoločnosti je dodávka a distribúcia elektriny, ďalej poskytovanie administratívnych a účtovných služieb a služieb spojených s údržbou a správou majetku.

Úplný zoznam predmetov činnosti VSS Energy, s.r.o. zapísaných v obchodnom registri:

- kúpa tovaru na účely jeho predaja konečnému spotrebiteľovi (maloobchod) alebo iným prevádzkovateľom živnosti (veľkoobchod)
- sprostredkovateľská činnosť v oblasti obchodu
- sprostredkovateľská činnosť v oblasti služieb
- sprostredkovateľská činnosť v oblasti výroby
- prenájom hnuiteľných vecí
- činnosť podnikateľských, organizačných a ekonomických poradcov
- dodávka elektriny
- distribúcia elektriny
- výroba jednoduchých výrobkov z kovu
- čistenie kanalizačných systémov
- podnikanie v oblasti nakladania s iným ako nebezpečným odpadom
- prípravné práce k realizácii stavby
- dokončovacie stavebné práce pri realizácii exteriérov a interiérov
- sťahovacie služby
- baliace činnosti, manipulácia s tovarom
- administratívne služby
- vedenie účtovníctva
- čistiace a upratovacie služby
- projektovanie a konštruovanie elektrických zariadení
- oprava a kontrola požiarnych vodovodov
- oprava a kontrola požiarnych hydrantov
- montáž, oprava, servis a kontrola protipožiarnych výplní a uzáverov stavebných otvorov

Najvyšším orgánom spoločnosti je valné zhromaždenie, ktoré je tvorené jediným spoločníkom – materskou spoločnosťou VSS, a.s. Košice.

Štatutárnym orgánom VSS Energy, s.r.o. je konateľ - Martin Vajdička.

Počnúc 19.12.2012 zastupuje spoločnosť prokurista – JUDr. Róbert Kováč.

## 2. Vplyv spoločnosti na zamestnanosť

Spoločnosť k 31.12.2018 eviduje 8 zamestnancov na trvalý pracovný pomer a 2 osoby pracujúce na základe dohody. Ku koncu roka pracuje v spoločnosti 7 zamestnancov na trvalý pracovný pomer a jedna zamestnankyňa čerpá na rodičovskú dovolenku. Spoločnosť v budúcom účtovnom období plánuje zachovať nezmenený počet pracovníkov.

## 3. Ostatné údaje

Spoločnosť VSS Energy, s.r.o.:

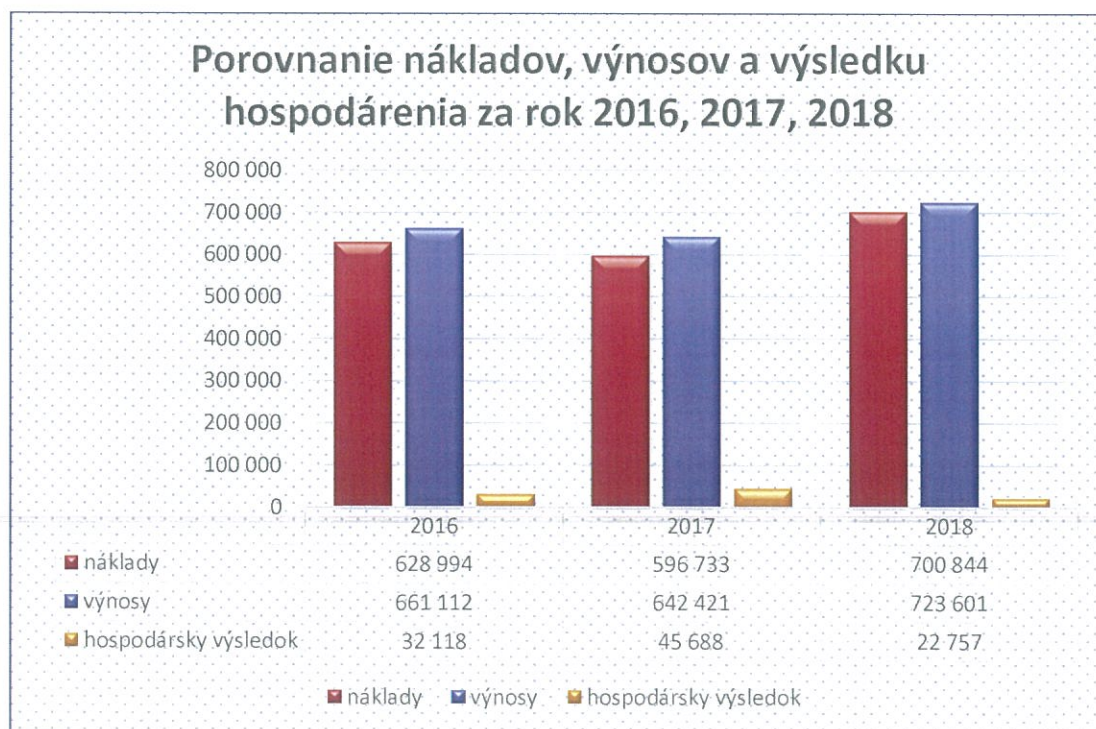
- nemá organizačnú zložku v zahraničí;
- nevykonáva aktivity v oblasti výskumu a vývoja;
- nevlastní žiadne akcie, dočasné listy ani obchodné podiely v akejkoľvek inej účtovnej jednotke;
- nevykonáva činnosti s negatívnym dopadom na životné prostredie.

## 4. Vývoj hospodárenia účtovnej jednotky

### 4.1 Výsledok hospodárenia

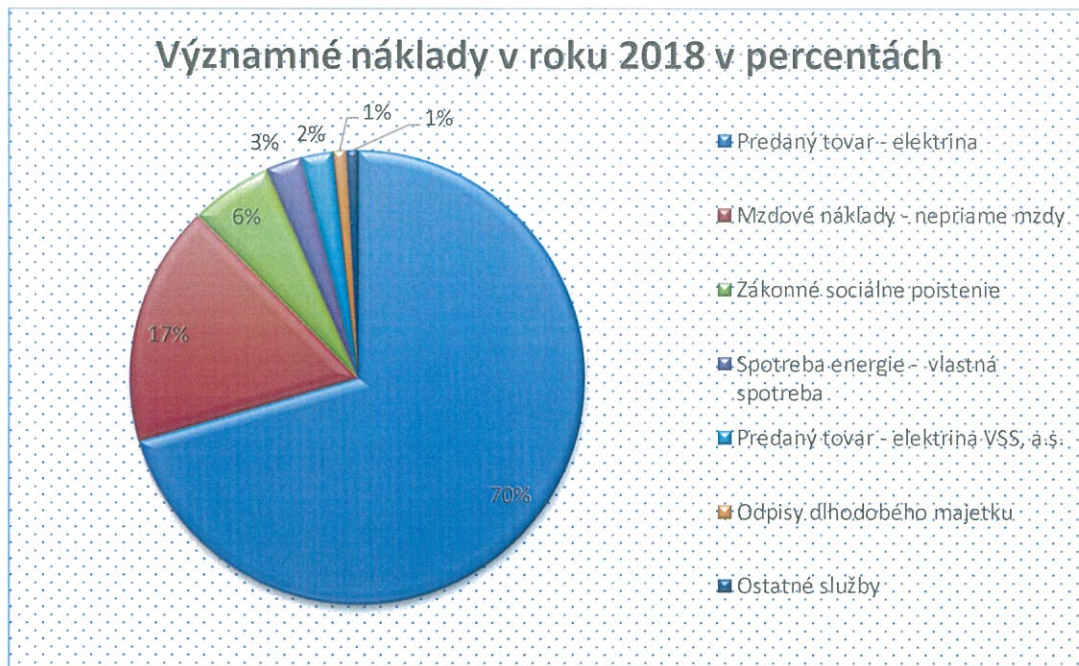
V roku 2018 spoločnosť dosiahla zisk pred zdanením vo výške 22 757 eur.

Vývoj výsledku hospodárenia zobrazuje Obr. č.1.



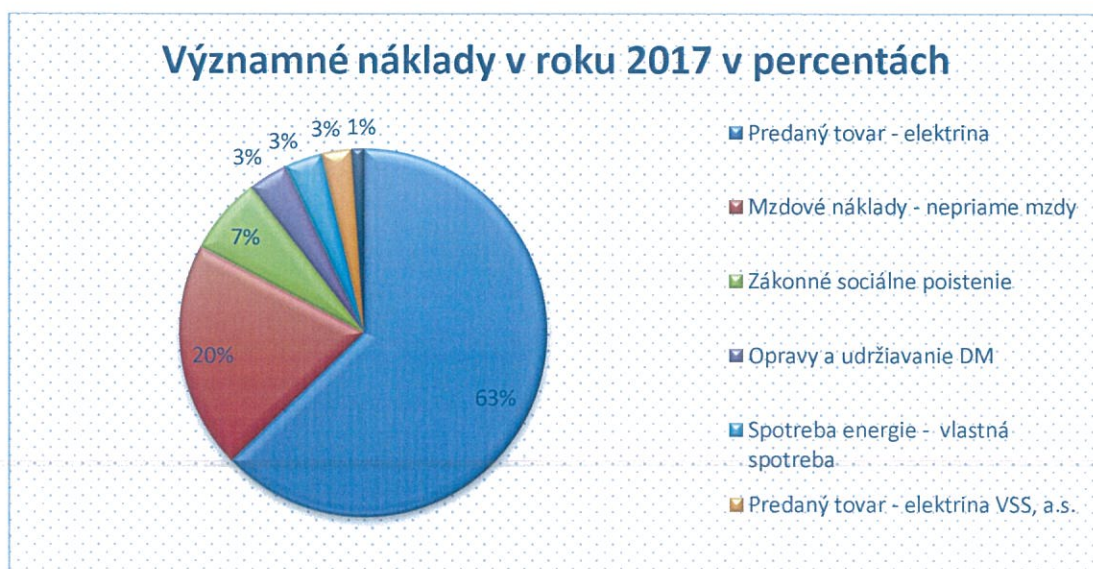
Obr. č. 1

Hospodársky výsledok po zdanení za rok 2017 v hodnote 42 808 eur bol preúčtovaný na neuhradenú stratu minulých rokov.



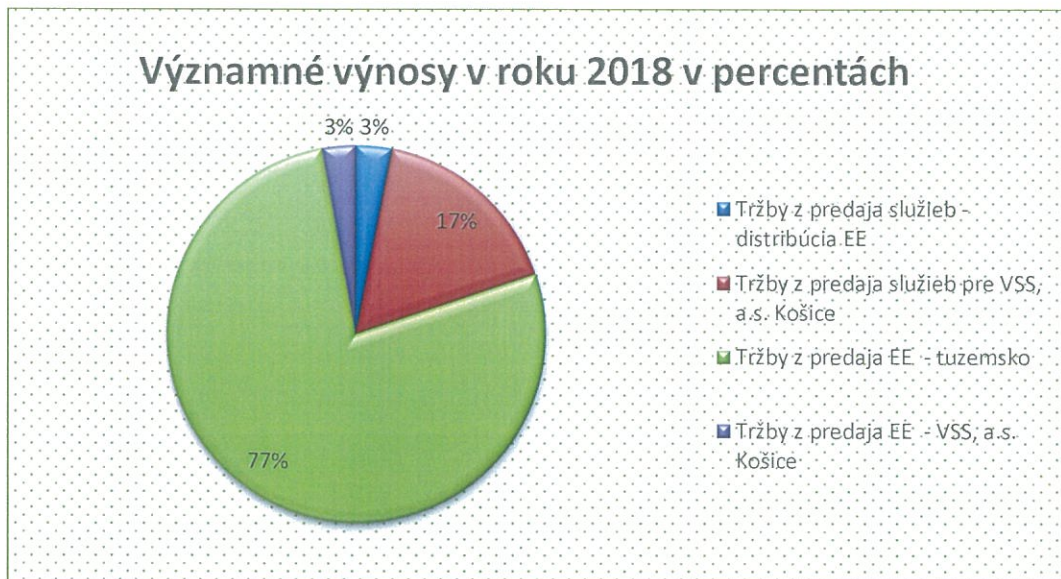
Obr. č. 2

Obr. č. 2 zobrazuje percentuálny podiel nákladových položiek vyšších ako 5 tis. , ktoré tvoria 95,00 % nákladov firmy v roku 2018. Najvyššie náklady predstavuje náklad na zakúpenú elektrickú energiu (tovar) a mzdové náklady.

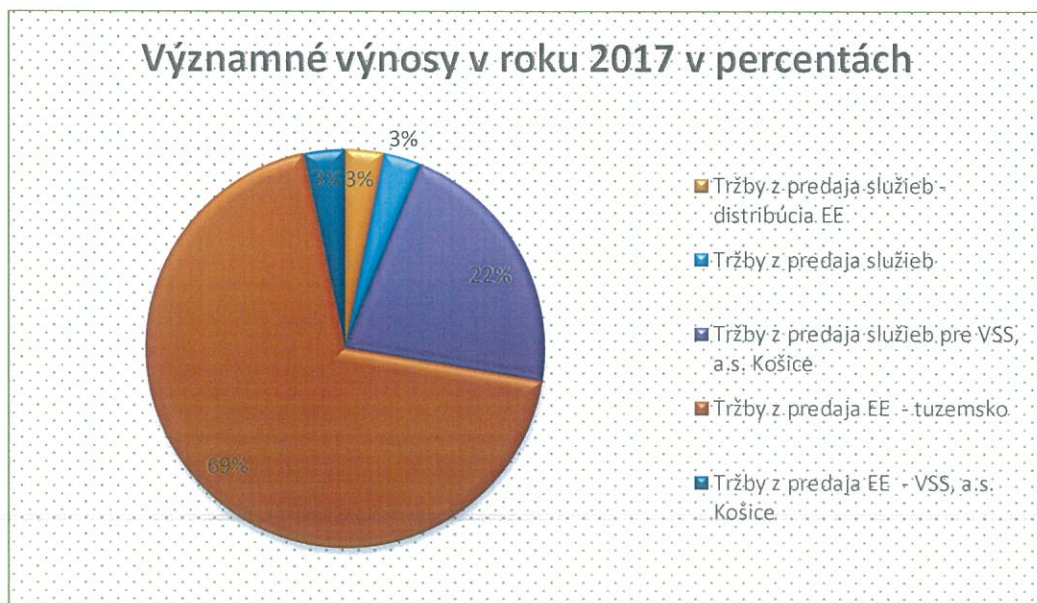


Obrázok č. 3 znázorňuje pre porovnanie náklady roku 2017.

Spoločnosť VSS Energy, s.r.o. má tržby hlavne z predaja elektrickej energie a zároveň aj za poskytovanie služieb materskej spoločnosti VSS, a.s. Košice (účtovné služby a služby súvisiace s predajom, údržbou a prenájmom majetku) Percentuálny pomer výnosov je prezentovaný na Obr. č. 4. Pre porovnanie uvádzame aj skladbu výnosov z predchádzajúceho obdobia t.j. roku 2017. Vid' Obr. č. 5.



Obr. č. 4



Obr. č. 5

## 4.2 Porovnanie výkazov účtovnej závierky za obdobie rokov 2016, 2017, 2018

### ÚČTOVNÁ ZÁVIERKA

#### Súvaha

Č. r.	AKTÍVA	Skutočnosť 31.12.2016	Skutočnosť 31.12.2017	Skutočnosť 31.12.2018
1	<b>SPOLU MAJETOK</b> r.02+r.33+r.74	<b>165163</b>	<b>154969</b>	<b>166751</b>
2	<b>A. NEOBEŽNÝ MAJETOK</b> r.3+r.11+r.21	<b>59257</b>	<b>76677</b>	<b>68563</b>
3	<b>A.I. DLHODOBÝ NEHMOTNÝ MAJETOK</b> súčet r.04 až r.10	<b>78</b>	<b>6460</b>	<b>4657</b>
4	1. Aktivované náklady na vývoj			
5	2. Softvér		6460	4657
6	3. Oceniteľné práva			
7	4. Goodwill			
8	5. Ostatný dlhodobý nehmotný majetok			
9	6. Obstarávaný dlhodobý nehmotný majetok	78		
10	7. Poskytnuté preddavky na dlhodobý nehmotný majetok			
11	<b>A.II. DLHODOBÝ HDMOTNÝ MAJETOK</b>	<b>59179</b>	<b>70217</b>	<b>63906</b>
12	1. Pozemky	30050	30050	30050
13	2. Stavby	25070	23430	21790
14	3. Samostatné hnuiteľné veci a súbory hnuiteľných vecí		16737	12066
15	4. Pestovateľské celky trvalých porastov			
16	5. Základné stádo a ťažné zvieratá			
17	6. Ostatný dlhodobý hmotný majetok			
18	7. Obstarávaný dlhodobý hmotný majetok	4059		
19	8. Poskytnuté preddavky na dlhodobý hmotný majetok			
20	9. Opravná položka k nadobudnutému majetku			
21	<b>A.III. DLHODOBÝ FINANČNÝ MAJETOK</b> súčet r.22 až r.32			
22	1. Podielové cenné papiere a podiely v prepojených účt. jednotkách			
23	2. Podielové cenné papiere a podiely s podielovou účasťou okrem v prepojených účtovných jednotkách			
24	3. Ostatné realizované dlhodobé cenné paplere a podiely			
25	4. Pôžičky prepojeným účtovným jednotkám.			
26	5. Pôžičky v rámci podielovej účasti okrem prepojeným účt. jednotkám			
27	6. Ostatné pôžičky			
28	7. Dlhové cenné papiere a ost. dlhodobý finančný majetok			
29	8. Pôžičky so zostatkovou dobou splatnosti najviac jeden rok			
30	9. Účty v bankách s dobou viazanosti dlhšou ako jeden rok			
31	10. Obstarávaný dlhodobý finančný majetok			
32	11. Poskytnuté preddavky na dlhodobý finančný majetok			
33	<b>B. OBEŽNÝ MAJETOK</b> r.34+r.41+r.53+r.66+r.71	<b>105373</b>	<b>77521</b>	<b>97124</b>
34	<b>B.I. ZÁSoby</b> súčet r.35 až r.40			

35	1. Materiál			
36	2. Nedokončená výroba a polotovary vlastnej výroby			
37	3. Výrobky			
38	4. Zvieratá			
39	5. Tovar			
40	6. Poskytnuté preddavky na zásoby			
41	<b>B.II. DLHODOBÉ POHLADÁVKY</b> súčet r.42+r.46 až r.52			
42	1. Pohľadávky z obchodného styku			
43	1a. Pohľ. z obchodného styku voči prepojeným účt. jednotkám			
44	1b. Pohľ. z obchodného styku v rámci podielovej účasti okrem pohľadávok voči prepojeným účt. jednotkám			
45	1c. Ostatné pohľadávky z obchodného styku			
46	2. Čistá hodnota zákazky			
47	3. Ostatné pohľadávky voči prepojeným účt. jednotkám			
48	4. Ostatné pohľadávky v rámci podielovej účasti okrem pohľadávok voči prepojeným osobám			
49	5. Pohľadávky voči spoločníkom členom a združeniu			
50	6. Pohľadávky z derivátových operácií			
51	7. Iné pohľadávky			
52	8. Odložená daňová pohľadávka			
53	<b>B.III. KRÁTKODOBÉ POHLADÁVKY</b> súčet r.54+r.58 až r.65	95339	72800	86728
54	1. Pohľadávky z obchodného styku súčet r.55 až r.57	94919	69860	85008
55	1a. Pohľadávky z obchodného styku voči prepojeným účt. jednotkám			
56	1b. Pohľadávky z obchodného styku v rámci podielovej účasti okrem pohľadávok voči prepojeným účtovným jednotkám			
57	1c. Ostatné pohľadávky s obchodného styku	94919	69860	85008
58	2. Čistá hodnota zákazky			
59	3. Ostatné pohľadávky voči prepojeným účtovným jednotkám			
60	4. Ostatné pohľadávky v rámci podielovej účasti okrem pohľadávok voči prepojeným účtovným jednotkám			
61	5. Pohľadávky voči spoločníkom, členom a združeniu			
62	6. Sociálne poistenie			
63	7. Daňové pohľadávky a dotácie		2520	1300
64	8. Pohľadávky z derivátových operácií			
65	9. Iné pohľadávky	420	420	420
66	<b>B.IV KRÁTKODOBÝ FINANČNÝ MAJETOK</b>			
67	B.IV.1 Krátkodobý finančný majetok v prepojených účtovných jednotkách			
68	2. Krátkodobý fin. majetok bez fin. majetku v prepojených účtovných jednotkách			
69	3. Vlastné akcie a vlastné obchodné podiely			
70	4. Obstarávaný krátkodobý finančný majetok			
71	<b>B.V. FINANČNÉ ÚČTY</b>	10034	4721	10396
72	1. Peniaze	1907	1206	638
73	2. Účty v bankách	8127	3515	9758
74	<b>C. ČASOVÉ ROZLIŠENIE</b> súčet r.75 až r.78	533	771	1064
75	1. Náklady budúcich období dlhodobé			

76	2. Náklady budúcich období krátkodobé	533	771	1064
77	3. Príjmy budúcich období dlhodobé			
78	4. Príjmy budúcich období krátkodobé			

Č. r.	P A S Í V A	Skutočnosť 31.12.2016	Skutočnosť 31.12.2017	Skutočnosť 31.12.2018
79	<b>SPOLU VLASTNÉ IMANIE A ZÁVÄZKY</b> r.80+r.101+r.141	165163	154969	166751
80	<b>A. VLASTNÉ IMANIE</b> r.81+r.85+r.86+r.87+r.90+r.93+r.97+r.100	-38077	4731	26186
81	<b>A.I. ZÁKLADNÉ IMANIE</b> súčet r.82 až 84	5000	5000	5000
82	1. Základné imanie	5000	5000	5000
83	2. Zmena základného imania			
84	3. Pohľadávky za upísané vlastné imanie			
85	<b>A.II. EMISNÉ ÁŽIO</b>			
86	<b>A.III. OSTATNÉ KAPITÁLOVÉ FONDY</b>			
87	<b>A.IV. ZÁKONNÉ REZERVNÉ FONDY</b> r.88+r.89	500	500	500
88	1. Zák. rezervný fond (Nedeliteľný fond) z kapitál. vkladov	500	500	500
89	2. Rezervný fond na vlastné akcie a vlastné podiely			
90	<b>A.V. OSTATNÉ FONDY ZO ZISKU</b> r.91+r.92			
91	1. Štatutárne fondy			
92	2. Ostatné fondy			
93	<b>A.VI. Oceňovacie rozdiely z precenenia</b>			
94	1. Oceňovacie rozdiely z precenenia majetku a záväzkov			
95	2. Oceňovacie rozdiely z kapitálových účastí			
96	3. Oceňovacie rozdiely z precenenia pri zlúčení, splnutí a rozdelení			
97	<b>A.VII. VÝSLEDOK HOSPODÁRENIA MINULÝCH ROKOV</b> r.98+r.99	-72815	-43577	-769
98	1. Nerozdelený zisk minulých rokov			
99	2. Neuhradená strata minulých rokov	-72815	-43577	-769
100	<b>A.VIII. VÝSLEDOK HOSPODÁRENIA ZA ÚČTOVNÉ OBDOBIE PO ZDANENÍ</b>	29238	42808	21455
101	<b>B. ZÁVÄZKY</b>	203240	150238	140565
102	<b>B.I. DLHODOBÉ ZÁVÄZKY</b> súčet r.103+r.107 až r.117	38540	39280	41015
103	1. Dlhodobé záväzky z obchodného styku súčet r.104 až r.106			
104	1a. Dlhodobé záväzky z obchodného styku voči prepojeným jednotkám			
105	1b. Záväzky z obchodného styku v rámci podielovej účasti, okrem záväzkov voči prepojeným účt. jednotkám			
106	1c. Ostatné záväzky z obchodného styku			
107	2. Čistá hodnota zákazky			
108	3. Ostatné záväzky voči prepojeným účt. jednotkám			
109	4. Ostatné dlhodobé záväzky v rámci podielovej účasti okrem záväzkov voči prepojeným účt. jednotkám			
110	5. Ostatné dlhodobé záväzky			
111	6. Dlhodobé prijaté preddavky	37638	38138	39605
112	7. Dlhodobé zmenky na úhradu			

113	8. Vydané dlhopisy			
114	9. Závazky zo sociálneho fondu	902	1142	1410
115	10. Iné dlhodobé záväzky			
116	11. Dlhodobé záväzky z derivátových operácií			
117	12. Odložený daňový záväzok			
<b>118</b>	<b>B.II. DLHODOBÉ REZERVY r.119+r.120</b>			
119	1. Rezervy zákonné dlhodobé			
120	2. Ostatné dlhodobé rezervy			
<b>121</b>	<b>B.III. DLHODOBÉ BANKOVÉ ÚVERY</b>			
<b>122</b>	<b>B.IV. KRÁTKODOBÉ ZÁVÄZKY r.123+r.127až r.135</b>	<b>156374</b>	<b>102582</b>	<b>89718</b>
123	1. Závazky z obchodného styku súčet r.124 až r.126	77652	23367	31244
124	1.a Závazky z obchodného styku voči prepojeným účt. jednotkám			
125	1.b Závazky z obchodného styku v rámci podielovej účasti okrem záväzkov voči prepojeným účt. jednotkám			
126	1.c Ostatné záväzky z obchodného styku	77652	23367	31244
127	2. Čistá hodnota zákazky			
128	3. Ostatné záväzky voči prepojeným účtovným jednotkám			
129	4.Ostatné záväzky v rámci podielovej účasti okrem záväzkov voči prepojeným účtovným jednotkám	57350	57350	36424
130	5.Závazky voči spoločníkom a združeniu			
131	6. Závazky voči zamestnancom	8580	9478	9539
132	7. Závazky zo sociálneho poistenia	5143	5930	6059
133	8. Daňové záväzky a dotácie	7649	5963	6240
134	9. Závazky z derivátových operácií			
135	10. Iné záväzky		494	212
<b>136</b>	<b>B.V. KRÁTKODOBÉ REZERVY</b>	<b>8326</b>	<b>8376</b>	<b>9832</b>
137	1. Zákonné rezervy	8326	6876	8332
138	2. Ostatné rezervy		1500	1500
<b>139</b>	<b>B.VI. BEŽNÉ BANKOVÉ ÚVERY</b>			
<b>140</b>	<b>B.VII. KRÁTKODOBÉ FINANČNÉ VÝPOMOCI</b>			
<b>141</b>	<b>C. ČASOVÉ ROZLIŠENIE súčet r.142 až 145</b>			
142	1. Výdavky budúcich období dlhodobé			
143	2. Výdavky budúcich období krátkodobé			
144	3. Výnosy budúcich období dlhodobé			
145	4. Výnosy budúcich období krátkodobé			

### Výkaz ziskov a strát

Ozn.	Text	č. riadku	Skutočnosť k 31.12.2016	Skutočnosť k 31.12.2017	Skutočnosť 31.12.2018
*	Čistý obrat (časť účt. tr. 6 podľa zákona)	01	660674	641926	722585
**	Výnosy z hospodárskej činnosti spolu súčet (r. 03 až r.09)	02	661113	642421	723602
I.	Tržby z predaja tovaru (604, 607)	03	455440	464541	579196
II.	Tržby z predaja vlastných výrobkov (601)	04			

III.	Tržby z predaja služieb (602, 606)	05	205235	177385	143389
IV.	Zmeny stavu vnútroorganizačných zásob (+/-) (účtová skupina 61)	06			
V.	Aktivácia (účtová skupina 62)	07			
VI.	Tržby z predaja dlhodobého nehmotného majetku, dlhodobého hmotného majetku a materiálu (641, 642)	08			
VII.	Ostatné výnosy z hospodárskej činnosti (644, 645, 646, 648, 655, 657)	09	438	495	1017
<b>**</b>	<b>Náklady na hospodársku činnosť spolu r. 11 + r. 12 + r. 13 + r. 14 + r. 15 + r. 20 + r. 21 + r. 24 + r. 25 + r. 26</b>	<b>10</b>	<b>626914</b>	<b>594463</b>	<b>698866</b>
A.	Náklady vynaložené na obstaranie predaného tovaru (504, 507)	11	361078	370900	485423
B.	Spotreba materiálu, energie a ostatných neskladovateľných dodávok (501, 502, 503)	12	22075	21404	18779
C.	Opravné položky k zásobám (+/-) (505)	13			
D.	Služby (účtová skupina 51)	14	65203	35252	21588
E.	Osobné náklady (r. 16 až r. 19)	15	171797	157179	159200
E.1.	Mzdové náklady (521, 522)	16	123470	113093	114349
2.	Odmeny členom orgánov spoločnosti a družstva (523)	17			
3.	Náklady na sociálne poistenie (524, 525, 526)	18	42228	38690	38846
4.	Sociálne náklady (527, 528)	19	6099	5396	6005
F.	Dane a poplatky (účtová skupina 53)	20	5039	5111	5169
G.	Odpisy a opravné položky k dlhodobému nehmotnému majetku a dlhodobému hmotnému majetku (r. 22 + r. 23)	21	1641	4338	8114
G.1.	Odpisy dlhodobého nehmotného majetku a dlhodobého hmotného majetku (551)	22	1641	4338	8114
2.	Opravné položky k dlhodobému nehmotnému majetku a dlhodobému hmotnému majetku (+/-) (553)	23			
H.	Zostatková cena predaného dlhodobého majetku a predaného materiálu (541, 542)	24			
I.	Opravné položky k pohľadávkam (+/-) (547)	25			
J.	Ostatné náklady na hospodársku činnosť (543, 544, 545, 546, 548, 549, 555, 557)	26	81	279	593
<b>***</b>	<b>Výsledok hospodárenia z hospodárskej činnosti (+/-) (r. 02 - r. 10)</b>	<b>27</b>	<b>34199</b>	<b>47958</b>	<b>24736</b>
<b>*</b>	<b>Pridaná hodnota (r. 03 + r. 04 + r. 05 + r. 06 + r. 07) - (r. 11 + r. 12 + r. 13 + r. 14)</b>	<b>28</b>	<b>212319</b>	<b>214370</b>	<b>196795</b>
<b>**</b>	<b>Výnosy z finančnej činnosti spolu r. 30 + r. 31 + r. 35 + r. 39 + r. 42 + r. 43 + r. 44</b>	<b>29</b>			
VIII.	Tržby z predaja cenných papierov a podielov (661)	30			
IX.	Výnosy z dlhodobého finančného majetku súčet (r. 32 až r. 34)	31			
IX.1.	Výnosy z cenných papierov a podielov od prepojených účtovných jednotiek (665A)	32			
2.	Výnosy z cenných papierov a podielov v podielovej účasti okrem výnosov prepojených účtovných jednotiek (665A)	33			
3.	Ostatné výnosy z cenných papierov a podielov (665A)	34			
X.	Výnosy z krátkodobého finančného majetku súčet (r. 36 až r. 38)	35			
X.1.	Výnosy z krátkodobého finančného majetku od prepojených účtovných jednotiek (666A)	36			
2.	Výnosy z krátkodobého finančného majetku v podielovej účasti okrem výnosov prepojených účtovných jednotiek (666A)	37			
3.	Ostatné výnosy z krátkodobého finančného majetku (666A)	38			

XI.	Výnosové úroky (r. 40 + r. 41)	39			
XI.1.	Výnosové úroky od prepojených účtovných jednotiek (662A)	40			
2.	Ostatné výnosové úroky (662A)	41			
XII.	Kurzové zisky (663)	42			
XIII.	Výnosy z precenenia cenných papierov a výnosy z derivátových operácií (664, 667)	43			
XIV.	Ostatné výnosy z finančnej činnosti (668)	44			
**	<b>Náklady na finančnú činnosť spolu r. 46 + r. 47 + r. 48 + r. 49 + r. 52 + r. 53 + r. 54</b>	<b>45</b>	<b>2081</b>	<b>2270</b>	<b>1979</b>
K.	Predané cenné papiere a podiely (561)	46			
L.	Náklady na krátkodobý finančný majetok (566)	47			
M.	Opravné položky k finančnému majetku (+/-) (565)	48			
N.	Nákladové úroky (r. 50 + r. 51)	49	2039	2231	1936
N.1.	Nákladové úroky pre prepojené účtovné jednotky (562A)	50			
2.	Ostatné nákladové úroky (562A)	51	2039	2231	1936
O.	Kurzové straty (563)	52			
P.	Náklady na precenenie cenných papierov a náklady na derivátové operácie (564, 567)	53			
Q.	Ostatné náklady na finančnú činnosť (568, 569)	54	42	39	43
***	<b>Výsledok hospodárenia z finančnej činnosti (+/-) (r. 29 - r. 45)</b>	<b>55</b>	<b>-2081</b>	<b>-2270</b>	<b>-1979</b>
***	<b>Výsledok hospodárenia za účtovné obdobie pred zdanením (+/-) (r. 27 + r. 55)</b>	<b>56</b>	<b>32118</b>	<b>45688</b>	<b>22757</b>
R.	Daň z príjmov (r. 58 + r. 59)	57	2880	2880	1302
R.1.	Daň z príjmov splatná (591, 595)	58	2880	2880	1302
2.	Daň z príjmov odložená (+/-) (592)	59			
S.	Prevod podielov na výsledku hospodárenia spoločníkom (+/- 596)	60			
***	<b>Výsledok hospodárenia za účtovné obdobie po zdanení (+/-) (r. 56 - r. 57 - r. 60)</b>	<b>61</b>	<b>29 238</b>	<b>42808</b>	<b>21455</b>

#### 4.3 Analýza vzťahu medzi majetkom a finančnými zdrojmi spoločnosti (štruktúra aktív a pasív)

Názov položky	Stav k 31.12.2018	Percentuálny podiel (%)
<b>SPOLU MAJETOK</b>	<b>166751</b>	<b>100,00</b>
<b>A. NEOBEŽNÝ MAJETOK</b>	<b>68563</b>	<b>41,11</b>
A.I. Dlhodobý nehmotný majetok	4657	2,79
A.II. Dlhodobý hmotný majetok	63906	38,32
A.III. Dlhodobý finančný majetok	0,00	0,00
<b>B. OBEŽNÝ MAJETOK</b>	<b>97124</b>	<b>58,25</b>
B.I. Zásoby	0,00	0,00

B.II. Dlhodobé pohľadávky	0,00	0,00
B.III. Krátkodobé pohľadávky	86728	52,01
B.IV. Finančné účty	10396	6,23
<b>C. ČASOVÉ ROZLIŠENIE</b>	<b>1064</b>	<b>0,64</b>
C.1. Náklady budúcich období dlhodobé	0,00	0,00
C.2. Náklady budúcich období krátkodobé	1064	0,64
C.3. Príjmy budúcich období dlhodobé	0,00	0,00
C.4. Príjmy budúcich období krátkodobé	0,00	0,00
<b>SPOLU VLASTNÉ IMANIE A ZÁVÄZKY</b>	<b>166751</b>	<b>100</b>
<b>A. VLASTNÉ IMANIE</b>	<b>26186</b>	<b>15,70</b>
A.I. Základné imanie	5 000	3
A.II. Kapitálové fondy	0	
A.III. Fondy zo zisku	500	0,3
A.IV. Výsledok hospodárenia minulých rokov	-769	-0,46
A.V. Výsledok hospodárenia za účtovné obdobie	21455	12,87
<b>B. ZÁVÄZKY</b>	<b>140565</b>	<b>84,30</b>
B.I. Rezervy	9832	5,9
B.II. Dlhodobé záväzky	41015	24,60
B.III. Krátkodobé záväzky	89718	53,80
B.IV. Krátkodobé finančné výpomoci	0,00	0,00
B.V. Bankové úvery	0,00	0,00
<b>C. ČASOVÉ ROZLIŠENIE</b>	<b>0,00</b>	<b>0,00</b>
C.1. Výdavky budúcich období dlhodobé	0,00	0,00
C.2. Výdavky budúcich období krátkodobé	0,00	0,00
C.3. Výnosy budúcich období dlhodobé	0,00	0,00
C.4. Výnosy budúcich období krátkodobé	0,00	0,00

#### 4.4 Vývoj ukazovateľov finančnej analýzy

##### Ukazovatele likvidity

- vyjadrujú a kvantifikujú schopnosť podniku hradiť svoje záväzky

Ukazovateľ likvidity	Rok 2016	Rok 2017	Rok 2018
1. Okamžitá likvidita	0,064	0,046	0,12
2. Bežná likvidita	0,674	0,756	1,08
3. Celková likvidita	0,674	0,756	1,08
4. Čistý pracovný kapitál v eur	-51001	-25061	7406

### Ukazovatele aktivity

- vyjadrujú a posudzujú efektívne využívanie podnikových aktív

Ukazovateľ aktivity	Rok 2016	Rok 2017	Rok 2018
Doba inkasa pohľadávok	52,64	41,36	43,75
Obrat stálych aktív	13,171	10,67	10,79
Obrat celkových aktív	4,742	4,36	4,61

V oblasti úhrad krátkodobých pohľadávok je vykázaný priaznivý stav – spoločnosť má väčšinu pohľadávok uhrádzaných v lehote splatnosti.

Obrat stálych aktív je vypočítaný ako podiel tržieb a priemerného stavu neobežného majetku.

Obrat celkových aktív je vypočítaný ako podiel tržieb a priemerného stavu celkových aktív za aktuálny rok a predchádzajúci rok sledovaného obdobia.

### Ukazovatele zadlženosti

- vyjadrujú a kvantifikujú rozsah použitia cudzieho kapitálu na financovanie potrieb podniku.

Ukazovateľ zadlženosti	Rok 2016	Rok 2017	Rok 2018
Podiel cudzieho a vlastného kapitálu	-5,338	31,756	5,368
Podiel vlastného a cudzieho kapitálu	-0,187	0,031	0,186
Celková zadlženosť podniku v %	123,05	96,95	84,30
Čistá zadlženosť v eur	193206	145517	130169

### Ukazovatele rentability

- vyjadrujú výsledok /výnosnosť/ podnikového úsilia.

Ukazovatele rentability v %	Rok 2016	Rok 2017	Rok 2018
Rentabilita aktív	17,70	27,62	12,87
Rentabilita vlastného imania	-76,78	904,84	81,93
Rentabilita tržieb	4,66	6,67	2,97
Rentabilita celkového kapitálu	18,93	29,06	14,03

Ukazovatele rentability sú vypočítané ako podiel výsledku hospodárenia k celkovým aktívam, vlastnému imaniu, tržbám a celkovému kapitálu. V roku 2018 evidujeme zlepšenie celkovej situácie v podniku.

## 5. Udalosti po skončení účtovného obdobia

Po skončení účtovného obdobia v roku 2019 nenastali udalosti osobitného významu.

## 6. Predpokladaný budúci vývoj

Spoločnosť VSS Energy, s.r.o. plánuje pokračovať vo svojej doterajšej činnosti aj v roku 2019 bez výraznejších zmien. Predpokladáme, že si firma udrží súčasnú klientelu aj v budúcich obdobiach.